СЕВЕРСК

ОФИЦИАЛЬНЫЙ БЮЛЛЕТЕНЬ

правовых актов органов местного самоуправления городского округа ЗАТО Северск Томской области

Ежемесячное печатное издание для опубликования (обнародования) муниципальных правовых актов органов местного самоуправления городского округа ЗАТО Северск Томской области

2(6) 6 февраля 2015 г.

бесплатно

Специальное приложение к газете «Диалог» - ежемесячное печатное издание для опубликования (обнародования) муниципальных правовых актов органов местного самоуправления городского округа ЗАТО Северск Томской области.
Распространяется бесплатно.
Отпечатано в ООО «Интегральный переплет»: г. Томск, ул. Высоцкого, 28, корп. 1.
Время подписания в печать: по графику - 15.00, фактическое - 15.00.
Заказ № 6. Тираж 100 экз.

Газета «Диалог». Регистрационный номер ПИ № ТУ 7000233. Зарегистрирована Управлением федеральной службы по надзору в сфере связи и информационных технологий и массовых коммуникаций по Томской области.
Учредитель - Муниципальное образование ЗАТО Северск.
Врио главного редактора - Ирина Николаевна Яковлева.
Телефон – 8(3823)54-84-04.
E-mail: dialog7@seversk.tomsknet.ru
Адрес редакции и издателя: 636070, г. Северск, Томская область, пр. Коммунистический, 38.

ПОСТАНОВЛЕНИЕ

№ 3452
от 27.12.2014

Администрации ЗАТО Северск

О внесении изменений в постановление Администрации ЗАТО Северск от 03.03.2011 № 333

В целях приведения нормативного правового акта Администрации ЗАТО Северск в соответствие с действующим законодательством **ПОСТАНОВЛЯЮ:**

1. Внести в муниципальную программу «Поддержка молодых семей ЗАТО Северск в решении жилищной проблемы в 2011 – 2015 годах», утвержденную постановлением Администрации ЗАТО Северск от 03.03.2011 № 333 «Об утверждении муниципальной программы «Поддержка молодых семей ЗАТО Северск в решении жилищной проблемы в 2011 – 2015 годах» (далее - Программа), следующие изменения:

1) в паспорте Программы раздел «Объем и источники финансирования Программы» изложить в следующей редакции:

«Объем и источники финансиро-вания Программы	Прогнозируемый объем финансирования 231 821,41 тыс. руб., в т.ч. по годам реализации:						
		2011 г.	2012 г.	2013 г.	2014 г.	2015 г.	Всего
	По источникам финансирования:						
	местный бюджет	4 000	4 700	5 500	5 748,43	9 000	28 948,43
	федеральный бюджет <*>	4 654,54	4 215,88	6 100,06	2 661,52	15 500	33 132
	переходящие остатки субсидии федерального бюджета	7 213,82 <**>	3 789,68	2 669,85	4 217,37	-	x
	областной бюджет <***>	3 640,09	3 899,74	5 442,09	3 259,06	3 900	20 140.98
	переходящие остатки субсидии областного бюджета	1 490,69 <****>	2 963,72	2 563,32	4 226,31	-	x
	внебюджетные источники (средства молодых семей, используемые для частичной оплаты	19 000	26 000	30 000	32 000	42 600	149 600
	стоимости приобретаемого жилья или строящегося индивидуального жилья)						
	Итого	39 999,14	45 569,02	52 275,32	52 112,69	71 000	x
	Итого без учета переходящих остатков субсидий областного и федерального бюджетов	31 294,63	38 815,62	47 042,15	43 669,01	71 000	231 821,41»;

2) в Программе:

а) раздел VI «Ресурсное обеспечение реализации программы» изложить в следующей редакции:

«VI. РЕСУРСНОЕ ОБЕСПЕЧЕНИЕ РЕАЛИЗАЦИИ ПРОГРАММЫ

Основными источниками прогнозируемого объема финансирования Программы на условиях софинансирования являются:

1) средства бюджета ЗАТО Северск;

2) средства областного бюджета;

3) средства федерального бюджета;

4) внебюджетные источники (средства молодых семей, используемые для частичной оплаты стоимости приобретаемого жилья или строящегося индивидуального жилья).

Общий прогнозируемый объем финансирования 231 821,41 тыс. руб., в т.ч. по годам реализации, представлен в таблице 2.

Таблица 2

Источники финансирования	2011 г.	2012 г.	2013 г.	2014 г.	2015 г.	Всего 2011-2015 гг.
По источникам финансирования:						
местный бюджет	4 000	4 700	5 500	5 748,43	9 000	28 948,43
федеральный бюджет <*>	4 654,54	4 215,88	6 100,06	2 661,52	15 500	33 132
переходящие остатки субсидии федерального бюджета	7 213,82 <**>	3 789,68	2 669,85	4 217,37	-	x
областной бюджет <***>	3 640,09	3 899,74	5 442,09	3 259,06	3 900	20 140,98
переходящие остатки субсидии областного бюджета	1 490,69 <****>	2 963,72	2 563,32	4 226,31	-	x
внебюджетные источники (средства молодых семей, используемые для частичной оплаты стоимости приобретаемого жилья или строящегося индивидуального жилья)	19 000	26 000	30 000	32 000	42 600	149 600
Итого	39 999,14	45 569,02	52 275,32	52 112,69	71 000	x
Итого без учета переходящих остатков субсидий областного и федерального бюджетов	31 294,63	38 815,62	47 042,15	43 669,01	71 000	231 821,41

<*> Прогнозируемый объем софинансирования мероприятий Программы в рамках федеральной подпрограммы.

<**> Остатки субсидии подпрограммы «Обеспечение жильем молодых семей» в рамках федеральной целевой программы «Жилище» на 2002 - 2010 годы, утвержденной постановлением Правительства Российской Федерации от 17.09.2001 № 675.

<***> Прогнозируемый объем софинансирования мероприятий Программы в рамках государственной программы «Обеспечение жильем молодых семей в Томской области на 2011 - 2015 годы», утвержденной постановлением Администрации Томской области от 21.04.2011 № 113а.

<****> Остатки субсидии областной целевой программы «Предоставление молодым семьям государственной поддержки на приобретение (строительство) жилья на территории Томской области на 2006 - 2010 годы», утвержденной Законом Томской области от 07.09.2006 № 213 – ОЗ.

Объемы финансирования мероприятий Программы по годам и расчет общего объема финансовых затрат из бюджета ЗАТО Северск приведены в приложениях 1, 2 к Программе.

Объемы финансирования из федерального бюджета, областного бюджета и бюджета ЗАТО Северск уточняются ежегодно, исходя из их финансовых возможностей.»;

3) приложения 1, 2 к Программе изложить в новой редакции согласно приложениям 1, 2 к настоящему постановлению.

2. Опубликовать постановление в специальном приложении к газете «Диалог» «Официальный бюллетень правовых актов органов местного самоуправления городского округа ЗАТО Северск Томской области» и разместить на официальном сайте Администрации ЗАТО Северск в информационно-телекоммуникационной сети «Интернет» (http://www.seversknet.ru).

И.о. Главы Администрации Н.В. Диденко

ПРИЛОЖЕНИЕ 1 *к постановлению Администрации ЗАТО Северск от 27.12.2014 № 3452*

ПРИЛОЖЕНИЕ 1 *к муниципальной программе «Поддержка молодых семей ЗАТО Северск в решении жилищной проблемы в 2011-2015 годах»*

ТАБЛИЦА

МЕРОПРИЯТИЙ ПО РЕАЛИЗАЦИИ ПРОГРАММЫ

Наименование мероприятия, источники финансирования	Потребность в финансовых средствах, тыс. руб. <*>						Срок реализации	Исполнитель (получатель денежных средств)	Ожидаемый эффект (экономический, социальный)
	всего	в том числе по годам							
		2011 г.	2012 г.	2013 г.	2014 г.	2015 г.			
Выдача молодым семьям в установленном порядке свидетельств на приобретение жилья исходя из объемов бюджетных ассигнований, предусмотренных на эти цели в местном бюджете, в том числе субсидий из бюджета субъекта Российской Федерации	x	20999,14	19569,02	22 275,32	20 112,69	28400	Ежегодно	УМСП КиС Администрации ЗАТО Северск	148 семей смогут улучшить свои жилищные условия

Наименование мероприятия, источники финансирования	Потребность в финансовых средствах, тыс. руб. <*>						Срок реализации	Исполнитель (получатель денежных средств)	Ожидаемый эффект (экономический, социальный)
	всего	в том числе по годам							
		2011 г.	2012 г.	2013 г.	2014 г.	2015 г.			
Из общего объема финансирования по источникам:									
федеральный бюджет <**>	33 132	4654,54	4215,88	6100,06	2 661,52	15500			
переходящие остатки субсидии федерального бюджета	x	7213,82 <***>	3789,68	2 669,85	4 217,37	-			
областной бюджет <****>	20 140,98	3640,09	3899,74	5 442,09	3 259,06	3900			
переходящие остатки субсидии областного бюджета	x	1490,69 <*****>	2963,72	2 563,32	4 226,31	-			
местный бюджет	28 948,43	4000	4700	5 500	5 748,43	9000			
внебюджетные средства	-	-	-	-	-	-			
Итого по программе без учета переходящих остатков субсидий областного и федерального бюджетов	82 221,41	12294,63	12815,62	17 042,15	11 669,01	28400			
ИТОГО	x	20999,14	19569,02	22 275,32	20 112,69	28400			
в том числе:									
федеральный бюджет <**>	33 132	4654,54	4215,88	6 100,06	2 661,52	15500			
переходящие остатки субсидии федерального бюджета	x	7213,82 <***>	3789,68	2 669,85	4 217,37	-			
областной бюджет <****>	20 140,98	3640,09	3899,74	5 442,09	3 259,06	3900			
переходящие остатки субсидии областного бюджета	x	1490,69 <*****>	2963,72	2 563,32	4 226,31	-			
местный бюджет	28 948,43	4000	4700	5 500	5 748,43	9000			

<*> На основании списка семей-претендентов на получение социальных выплат в 2010 году, утвержденного Департаментом строительства и архитектуры Томской области, в 2010 году утверждено 39 семей-претендентов на получение социальных выплат. По итогам 2009 года 11 молодых семей-претендентов 2009 года не воспользовались своим правом на получение социальных выплат в 2009 году (так как срок действия свидетельства на получение социальной выплаты - 9 месяцев), соответственно в 2010 году свое право на получение социальных выплат могут реализовать 50 молодых семей. В 2010 году на реализацию Программы (на 50 молодых семей) выделено 4000 тыс. руб. средств бюджета ЗАТО Северск. Поскольку свидетельства о праве на получение социальной выплаты на приобретение жилья по практике прошлых лет выделяются в октябре - ноябре, а срок их действия составляет 9 месяцев с даты их выдачи, то существует вероятность, что большинство из семей-претендентов (39 семей) 2010 года воспользуются социальными выплатами в 2011 году (так как поиск вариантов для использования социальной выплаты на приобретение жилья занимает период от 1 месяца).

По прогнозируемой потребности на реализацию Программы в 2011 году за счет средств местного бюджета количество молодых семей-претендентов должно быть не менее количества семей-претендентов 2010 года (39 семей). Максимальное количество молодых семей, планирующих реализовать свое право на получение социальных выплат в 2011 году, 78.

Таким образом, поскольку в 2010 году выделено 4000 тыс. руб. средств местного бюджета на предоставление социальных выплат для 50 молодых семей, а в 2011 году максимальное количество молодых семей, планирующих использовать свое право получить социальные выплаты, 78, то в 2011 году на реализацию Программы потребуется следующее количество средств:

- на 50 семей необходимо 4000 тыс. руб.;
- на 78 семей - X тыс. руб.

X = (4000 тыс. руб. x 78 семей) / 50 семей = 6240 тыс. руб.

6240 тыс. руб. x 1,059 = 6608,16, где 1,059 - индекс-дефлятор на 2011 год.

Кроме того, 348 тыс. руб. - средства, предусмотренные на дополнительные социальные выплаты при рождении (усыновлении) одного ребенка в рамках Программы.

Итого: 7000,00 тыс. руб. - планируемая потребность средств бюджета ЗАТО Северск на реализацию Программы в 2011 году.

В зависимости от показателя - 7000 тыс. руб. потребность в финансировании за счет средств бюджета ЗАТО Северск на 2012 - 2015 годы формируется при умножении показателя на ежегодный индекс-дефлятор и получается соответственно:

2012 год - 7500 тыс. руб.;
2013 год - 8000 тыс. руб.;
2014 год - 8500 тыс. руб.;
2015 год - 9000 тыс. руб.

Объемы финансирования из федерального бюджета, областного бюджета и бюджета ЗАТО Северск уточняются ежегодно, исходя из их финансовых возможностей.

<**> Прогнозируемый объем софинансирования мероприятий Программы в рамках федеральной подпрограммы.

<***> Остатки субсидии подпрограммы «Обеспечение жильем молодых семей» в рамках федеральной целевой программы «Жилище» на 2011 - 2015 годы, утвержденной постановлением Правительства Российской Федерации от 17.12.2010 № 1050.

<****> Прогнозируемый объем софинансирования мероприятий Программы в рамках государственной программы «Обеспечение жильем молодых семей в Томской области на 2011 - 2015 годы», утвержденной постановлением Администрации Томской области от 21.04.2011 № 113а.

<*****> Остатки субсидии государственной программы «Обеспечение жильем молодых семей в Томской области на 2011 - 2015 годы», утвержденной постановлением Администрации Томской области от 21.04.2011 № 113а.

ПРИЛОЖЕНИЕ 2 *к постановлению Администрации ЗАТО Северск от 27.12.2014 № 3452*
ПРИЛОЖЕНИЕ 2 *к муниципальной программе «Поддержка молодых семей ЗАТО Северск в решении жилищной проблемы в 2011-2015 годах»*

ТАБЛИЦА
ОБЪЕМОВ И ИСТОЧНИКОВ ФИНАНСИРОВАНИЯ ПРОГРАММЫ <*>

Источники финансирования	Прогнозируемая потребность в финансовых средствах, тыс. руб.					
	2011 - 2015 годы, всего	в том числе по годам				
		2011 г.	2012 г.	2013 г.	2014 г.	2015 г.
Общий объем финансирования за счет всех источников без учета переходящих субсидий федерального и областного бюджетов	231 821,41	31 294,63	38 815,62	47 042,15	43 669,01	71 000
Общий объем финансирования за счет всех источников	x	39 999,14	45 569,02	52 275,32	52 112,69	71 000
из общего объема финансирования по источникам:						
федеральный бюджет <**>	33 132	4654,54	4215,88	6 100,06	2 661,52	15 500
переходящие остатки субсидии федерального бюджета	x	7213,82 <***>	3789,68	2 669,85	4 217,37	-
областной бюджет <****>	20 140,98	3640,09	3899,74	5 442,09	3 259,06	3 900
переходящие остатки субсидии областного бюджета	x	1490,69 <*****>	2963,72	2 563,32	4 226,31	-
местный бюджет	28 948,43	4 000	4 700	5 500	5 748,43	9 000
внебюджетные средства	149 600	19 000	26 000	30 000	32 000	42 600
в том числе по направлениям:						
Капитальные вложения, всего:	-	-	-	-	-	-
в том числе:						
федеральный бюджет <**>	-	-	-	-	-	-
областной бюджет <***>	-	-	-	-	-	-
1	2	3	4	5	6	7
местный бюджет	-	-	-	-	-	-
внебюджетные средства	-	-	-	-	-	-
Текущие расходы, всего:	x	39 999,14	45 569,02	52 275,32	52 112,69	71 000
Текущие расходы, всего без учета переходящих остатков субсидий федерального и областного бюджетов	231 821,41	31 294,63	38 815,62	47 042,15	43 669,01	71 000

Источники финансирования	Прогнозируемая потребность в финансовых средствах, тыс. руб.					
	2011 - 2015 годы, всего	в том числе по годам				
		2011 г.	2012 г.	2013 г.	2014 г.	2015 г.
в том числе:						
федеральный бюджет <**>	33 132	4 654,54	4 215,88	6 100,06	2 661,52	15 500
переходящие остатки субсидии федерального бюджета	х	7 213,82 <***>	3 789,68	2 669,85	4 217,37	-
областной бюджет <****>	20 140,98	3 640,09	3 899,74	5 442,09	3 259,06	3 900
переходящие остатки субсидии областного бюджета	х	1 490,69 <*****>	2 963,72	2 627,05	4 226,31	-
местный бюджет	28 948,43	4 000	4 700	5 500	5 748,43	9 000
внебюджетные средства	149 600	19 000	26 000	30 000	32 000	42 600
НИОКР						
в том числе:						
федеральный бюджет <**>	-	-	-	-	-	-
областной бюджет <****>	-	-	-	-	-	-
местный бюджет	-	-	-	-	-	-
внебюджетные средства	-	-	-	-	-	-

<*> Общий объем финансирования мероприятий Программы подлежит в установленном порядке ежегодному уточнению при формировании проекта федерального бюджета, областного бюджета и бюджета ЗАТО Северск на соответствующий год, исходя из возможностей бюджета, уточнения количества молодых семей - участников Программы и уровня цен на рынке жилья.

<**> Прогнозируемый объем софинансирования мероприятий Программы в рамках федеральной подпрограммы.

<***> Остатки субсидии подпрограммы «Обеспечение жильем молодых семей» в рамках федеральной целевой программы «Жилище» на 2011 - 2015 годы, утвержденной постановлением Правительства Российской Федерации от 17.12.2010 № 1050.

<****> Прогнозируемый объем софинансирования мероприятий Программы в рамках государственной программы «Обеспечение жильем молодых семей в Томской области на 2011 - 2015 годы», утвержденной постановлением Администрации Томской области от 21.04.2011 № 113а.

<*****> Остатки субсидии государственной программы «Обеспечение жильем молодых семей в Томской области на 2011 - 2015 годы», утвержденной постановлением Администрации Томской области от 21.04.2011 № 113а.

ПОСТАНОВЛЕНИЕ

№ 3454
от 27.12.2014

Администрации ЗАТО Северск

О внесении изменений в постановление Администрации ЗАТО Северск от 31.07.2012 № 2180

В целях повышения уровня пожарной безопасности в муниципальных учреждениях ЗАТО Северск **ПОСТАНОВЛЯЮ:**

1. Внести в муниципальную программу «Обеспечение первичных мер пожарной безопасности на территории ЗАТО Северск в 2013-2015 годах», утвержденную постановлением Администрации ЗАТО Северск от 31.07.2012 № 2180 «Об утверждении муниципальной программы «Обеспечение первичных мер пожарной безопасности на территории ЗАТО Северск в 2013 – 2015 годах» (далее - Программа), следующие изменения:

1) раздел «Объемы и источники финансирования Программы» паспорта Программы изложить в следующей редакции:

«Объемы и источники финансирования Программы	Общий объем финансирования 96803,4 тыс. руб., в т.ч. по годам реализации:				
		2013 г.	2014 г.	2015 г.	Всего
	По источникам финансирования:				
	местный бюджет	19711,5	19933,5 <*>	57750,1	96666,8
	Внебюджетные источники		136,6		136,6
	Программа финансируется за счет средств местного бюджета. Структура затрат и объемы финансирования уточняются с учетом их приоритетов и финансовых возможностей местного бюджета»;				

2) в разделе IV «Система программных мероприятий» Программы:

а) строки 2 - 7 таблицы 3 изложить в следующей редакции:

Таблица 3

№ п/п	Источники и направления финансирования	Потребность в финансовых средствах, тыс. руб.			
		всего	в том числе по годам		
			2013 г	2014 г.	2015 г
«2.	Обучение населения и осуществление пропаганды в области пожарной безопасности	117,0	20,0	8,9	88,1
3.	Обеспечение пожарной безопасности общественных зданий, находящихся в муниципальной собственности	83234,0	19470,1	16410,8 <**>	47928,4
4.	Обеспечение пожарной безопасности в населенных пунктах	13452,4	221,4	3650,4 <**>	9733,6
5.	Общий объем финансирования за счет всех источников (в действующих ценах)	96803,4	19711,5	20070,1 <**>	57750,1
6.	Из общего объема финансирования по источникам:	96803,4	19711,5	20070,1 <**>	57750,1
	федеральный бюджет	-	-	-	-
	бюджет Томской области	-	-	-	-
	местный бюджет	96666,8	19711,5	19933,5 <**>	57750,1
	внебюджетные средства	136,6	-	136,6	-
7.	В том числе по направлениям финансирования:				
	капитальные вложения	18287,7	823,2	7008,2 <*>	10609,3
	текущие расходы	78515,7	18888,3	13061,9 <*>	47140,8
	НИОКР	-	-	-	-»;

б) таблицу 4 «Система программных мероприятий» изложить в новой редакции согласно приложению к настоящему постановлению;

3) таблицу 5 раздела VI «Ожидаемый социально-экономический эффект от реализации Программы» изложить в следующей редакции:

«Таблица 5

№ п/п	Наименование индикатора (показателя) Программы	Плановое значение индикатора			
		2013 г.	2014 г.	2015 г.	итого
1.	Оборудование помещений дверями, соответствующими требованиям пожарной безопасности (количество учреждений)	13	5	4	22
	Доля количества учреждений, в которых оборудование дверями соответствует требованиям пожарной безопасности (%)	59	82	100	100
2.	Приведение путей эвакуации в соответствие с требованиями пожарной безопасности (количество учреждений)	19	11	8	38
	Доля количества учреждений, в которых пути эвакуации приведены в соответствие с требованиями пожарной безопасности (%)	50	79	100	100
3.	Проведение огнезащитной обработки (количество учреждений)	12	4	3	19
	Доля количества учреждений, в которых проведена огнезащитная обработка (%)	63	84	100	100».

2. Опубликовать постановление в специальном приложении к газете «Диалог» «Официальный бюллетень правовых актов органов местного самоуправления городского округа ЗАТО Северск Томской области» и разместить на официальном сайте Администрации ЗАТО Северск в информационно-телекоммуникационной сети «Интернет» (http://www.seversknet.ru).

И.о. Главы Администрации Н.В. Диденко

ОФИЦИАЛЬНЫЙ БЮЛЛЕТЕНЬ
ПРАВОВЫХ АКТОВ ОРГАНОВ МЕСТНОГО САМОУПРАВЛЕНИЯ
ГОРОДСКОГО ОКРУГА ЗАТО СЕВЕРСК ТОМСКОЙ ОБЛАСТИ
специальное приложение к газете "Диалог"
№ 2 (6) 6 февраля 2015 г.

***ПРИЛОЖЕНИЕ** к постановлению Администрации ЗАТО Северск от 27.12.2014 № 3454*

СИСТЕМА ПРОГРАММНЫХ МЕРОПРИЯТИЙ

Таблица 4

№ п/п	Наименования мероприятий, источники финансирования	Потребность в финансовых средствах, тыс. руб.				Срок реализации	Ответственный исполнитель (получатель денежных средств)	Ожидаемый эффект
		всего	в том числе по годам					
			2013 г.	2014 г.	2015 г.			
1. Организация работы по выполнению требований законодательных и иных нормативных правовых актов Российской Федерации, нормативных правовых актов МЧС России по вопросам обеспечения пожарной безопасности и выполнения первичных мер пожарной безопасности								
1.1.	Разработка муниципальных правовых актов ЗАТО Северск по решению вопросов организационно-правового, финансового, материально-технического обеспечения пожарной безопасности муниципального образования	Без финансирования	-	-	-	2013 - 2015 гг.	Управление ЧС Администрации ЗАТО Северск	Совершенствование системы муниципаль-ного управления и оперативного реагирования при возникновении пожаров
1.2.	Разработка мероприятий по пожарной безопасности ЗАТО Северск, которые должны предусматриваться в планах и программах развития территории	Без финансирования	-	-	-	2013 - 2015 гг.		
2. Обучение населения и осуществление пропаганды в области пожарной безопасности								
2.1.	Обучение населения ЗАТО Северск мерам пожарной безопасности на Курсах гражданской обороны ЗАТО Северск МКУ ТЦ и на учебно-консультационных пунктах ЗАТО Северск	Без финансирования	-	-	-	2013 - 2015 гг.	Управление ЧС Администрации ЗАТО Северск	Повышение уровня подготовки населения в области пожарной безопасности
2.2.	Организация обучения населения ЗАТО Северск в области пожарной безопасности через средства массовой информации ЗАТО Северск и распространение материалов по противопожарной пропаганде:	97,0	20,0	8,9	68,1	2013 - 2015 гг.		Повышение уровня подготовки населения в области
	обеспечение пожарной безопасности на территории населенных пунктов	48,9	20,0	8,9	20,0		Управление ЧС Администрации ЗАТО Северск	пожарной безопасности
	обеспечение пожарной безопасности в лесах	48,1	0,0	0,0	48,1		Управление имущественных отношений Администрации ЗАТО Северск	
2.3.	Проведение викторин среди учащихся муниципальных общеобразовательных учреждений на знание правил пожарной безопасности и поведения учащихся в экстремальных ситуациях	10,0	0,0	0,0	10,0	2015 г.	Управление образования Администрации ЗАТО Северск	
2.4.	Проведение конкурса в муниципальных дошкольных образовательных учреждениях на лучший рисунок на тему «Служба спасения 01»	10,0	0,0	0,0	10,0	2015 г.		
	Итого по направлению 2:	117,0	20,0	8,9	88,1			
	Из общего объема финансирования по источникам:							
	местный бюджет	117,0	20,0	8,9	88,1			
3. Обеспечение пожарной безопасности общественных зданий, находящихся в муниципальной собственности								
3.1.	Приведение в соответствие с требованиями пожарной безопасности путей эвакуации в:	15759,3	6176,5	2489,2	7093,6	2013 - 2015 гг.	Управление образования Администрации ЗАТО Северск	Повышение уровня пожарной безопасности
	МАОУ «СОШ № 76»	2243,3	1654,1	589,2	0,0			
	МБОУ «СОШ № 83»	3292,9	0,0	0,0	3292,9			
	МБОУ «СОШ № 84»	830,7	830,7	0,0	0,0	2013 - 2015 гг.	Управление образования Администрации ЗАТО Северск	Повышение уровня пожарной безопасности
	МБОУ «СОШ № 88 имени А.Бородина и А.Кочева»	101,6	1792,6<*> 101,6	0,0	0,0			
	МБОУ «СОШ № 89»	1160,4	1160,4	0,0	0,0			
	МБОУ «СОШ № 90»	1025,3	796,0<*> 0,0	0,0	1025,3			
	МБОУ «СОШ № 196»	0,0	3158,8<*> 0,0	0,0	0,0			
	МБОУ «СОШ № 197 имени В.Маркелова»	0,0	1660,5<*> 0,0	0,0	0,0			
	МБОУ «СОШ № 198»	0,0	3264,5<*> 0,0	0,0	0,0			
	МБОУ «Орловская СОШ»	1778,4	0,0	0,0	1778,4			
	МБОУ «Северская специальная (коррекционная) школа-интернат VIII вида»	0,0	1597,0<*> 0,0	0,0	0,0			
	МБДОУ «Детский сад КВ № 6»	159,6	159,6	0,0	0,0			
	МБДОУ «Детский сад № 11»	487,7	487,7	0,0	0,0			
	МБДОУ «Детский сад № 19»	570,9	0,0	570,9	0,0			
	МБДОУ «Детский сад КВ № 30»	146,6	146,6	0,0	0,0			
	МБДОУ «Детский сад № 34» по ул.Советской, 5	564,9	0,0	564,9	0,0			
	МБДОУ «ЦРР - детский сад № 45»	997,0	0,0	0,0	997,0			
	МБДОУ «Детский сад ОВ № 54»	125,2	125,2	0,0	0,0			
	МБОУ ДОД «Центр «Поиск» по ул.Крупской, 16а	2131,9	1510,6	621,3	0,0			
	МБОУ ДОД «Центр «Поиск» по ул.Парусинка, 16, стр.1	142,9	0,0	142,9	0,0			
3.2.	Огнезащитная обработка деревянных конструкций чердачных помещений в:	1755,2	1295,9	359,3	100,0	2013 - 2015 гг.		
	МБОУ «СОШ № 88 имени А.Бородина и А.Кочева»	165,8	165,8	0,0	0,0			
	МБОУ «СОШ № 198»	166,6	166,6	0,0	0,0			
	МБОУ «Самуськский лицей»	85,1	85,1	0,0	0,0			
	МАДОУ «Детский сад ПО № 10»	27,4	27,4	0,0	0,0			
	МАОУ СФМЛ	602,0	602,0	0,0	0,0	2013 - 2015 гг.	Управление образования Администрации ЗАТО Северск	Повышение уровня пожарной безопасности
	МБДОУ «Детский сад № 19»	100,0	100,0	0,0	0,0			
	МБДОУ «Детский сад ПО № 20»	49,1	49,1	0,0	0,0			
	МБДОУ «Детский сад № 25»	100,0	0,0	0,0	100,0			
	МБДОУ «Детский сад № 34»	203,4	0,0	203,4	0,0			
	МБДОУ «Детский сад № 47»	99,9	99,9	0,0	0,0			
	МБОУ ДОД «Центр «Поиск» по ул.Крупской, 16а	155,9	0,0	155,9	0,0			
3.3.	Установка противопожарных дверей с нормируемым пределом огнестойкости в:	1001,1	439,5	561,6 <**>	35,5	2013 - 2015 гг.		
	МБОУ «СОШ № 78»	63,7	63,7	0,0	0,0			
	МБОУ «СОШ № 84»	35,5	35,5	35,5 <**>	0,0			
	МБОУ «СОШ № 88 имени А.Бородина и А.Кочева»	77,5	77,5	0,0	0,0			
	МБОУ «СОШ № 90»	63,4	63,4	0,0	0,0			
	МБОУ «Северский лицей»	37,1	37,1	0,0	0,0			

№ п/п	Наименования мероприятий, источники финансирования	Потребность в финансовых средствах, тыс. руб.				Срок реализации	Ответственный исполнитель (получатель денежных средств)	Ожидаемый эффект
		всего	в том числе по годам					
			2013 г.	2014 г.	2015 г.			
	МБДОУ «Детский сад № 18»	43,1	0,0	43,1	0,0	2013 - 2015 гг.		
	МБДОУ «Детский сад № 19»	483,0	0,0	483,0	0,0			
	МБДОУ «Детский сад № 27»	35,5	0,0	0,0	35,5			
	МБДОУ «Детский сад ПО № 35»	162,3	162,3	0,0	0,0			
3.4.	Установка перегородок из негорючих материалов, отделяющих помещения лаборантских от помещений классов в:	352,8	176,4	0,0	176,4	2013 г., 2015 г.		
	МБОУ «СОШ № 83»	176,4	0,0	0,0	176,4			
	МБОУ «СОШ № 88 имени А.Бородина и А.Кочева»	176,4	176,4	0,0	0,0			
3.5.	Оборудование установкой пожарной автоматики помещений категории В2-В3 по пожарной безопасности в:	190,8	190,8	0,0	0,0	2013 г.	Управление образования Администрации ЗАТО Северск	Повышение уровня пожарной безопасности
	МБДОУ «Детский сад № 11» по ул.Калинина, 4а	41,6	41,6	0,0	0,0			
	МБДОУ «Детский сад № 11» по ул.Строителей, 24	36,3	36,3	0,0	0,0			
	МБДОУ «Детский сад КВ № 4»	30,5	30,5	0,0	0,0			
	МБДОУ «Детский сад ОВ № 54»	82,4	82,4	0,0	0,0			
3.6.	Устройство второго эвакуационного выхода в МБДОУ «Детский сад ПО № 35»	343,8	0,0	0,0	343,8	2015 г.		
3.7.	Приведение в соответствие с требованиями пожарной безопасности отделки стен и пола музыкального зала в МБДОУ «ЦРР – детский сад № 58»	206,6	0,0	0,0	206,6	2015 г.		
3.8.	Приведение в соответствие с требованиями пожарной безопасности отделки стен спортивного зала в:	305,6	96,5	0,0	209,1	2013 г., 2015 г.		
	МБДОУ «Детский сад ОВ № 54»	82,4	0,0	0,0	82,4			
	МБДОУ «ЦРР – детский сад № 58»	126,7	0,0	0,0	126,7			
	МБДОУ «ЦРР – детский сад № 57»	96,5	96,5	0,0	0,0			
3.9.	Приведение в соответствие с требованиями пожарной безопасности отделки стен и пола музыкального зала в:	737,2	319,0	0,0	418,2	2013 г., 2015 г.		
	МБДОУ «Детский сад № 25»	279,1	0,0	0,0	279,1			
	МБДОУ «ЦРР – детский сад № 59»	139,1	0,0	0,0	139,1			
	МБДОУ «Детский сад № 40»	319,0	319,0	0,0	0,0			
3.10.	Приведение в соответствие с требованиями пожарной безопасности отделки пола спортивного зала в МБДОУ «ЦРР – детский сад № 59»	164,3	0,0	0,0	164,3	2015 г.		
3.11.	Огнезащитная обработка штор в актовом зале МБОУ «Северская гимназия»	40,0	40,0	0,0	0,0	2013 г.		
3.12.	Замена люков, обеспечивающих выход на чердак здания из лестничных клеток, на противопожарные люки 2 типа с размерами 0,6 х 0,8 м, сертифицированные в области пожарной безопасности, в:	44,8	44,8	37,4 <**>	0,0	2013 г., 2014 г.	Управление образования Администрации ЗАТО Северск	Повышение уровня пожарной безопасности
	МБОУ «СОШ № 84»	37,4	37,4	37,4 <**>	0,0			
	МБДОУ «Детский сад ПО № 20»	7,4	7,4	0,0	0,0			
3.13.	Оборудование дверей лестничных клеток, коридоров, тамбуров и холлов устройствами для самозакрывания и уплотнения в притворах в:	706,2	91,8	614,4	0,0			
	МБДОУ «Детский сад ОВ № 54»	91,8	91,8	0,0	0,0	2013 г.		
	МБОУ «СОШ № 88 имени А.Бородина и А.Кочева»	614,4	0,0	614,4	0,0	2014 г.		
3.14.	Обеспечение выполнения требований пожарной безопасности, установленных применительно к помещению склада, при изменении функционального назначения помещения в МАДОУ «Детский сад № 7»	48,9	48,9	0,0	0,0	2013 г.		
3.15.	Обеспечение содержания наружных ограждений на крышах зданий:	193,5	93,7	99,8	0,0	2013 г., 2014 г.		
	МБОУ «СОШ № 89»	99,8	0,0	99,8	0,0			
	МБДОУ «Детский сад № 55»	93,7	93,7	0,0	0,0			
3.16.	Замена пожарных шкафов на сертифицированные пожарные шкафы для пожарных кранов в МБДОУ «Детский сад ПО № 35»	22,8	22,8	0,0	0,0	2013 г.		
3.17.	Приведение в соответствие с требованиями пожарной безопасности отделки стен и пола спортивного зала в МБДОУ «Детский сад № 44» по ул.Царевского, 14а	320,3	320,3	0,0	0,0	2013 г.		
3.18.	Приведение в соответствие с требованиями пожарной безопасности отделки стен и пола спортивного зала в МБДОУ «Детский сад № 44» по ул.Царевского, 16а	320,3	320,3	0,0	0,0	2013 г.	Управление образования Администрации ЗАТО Северск	Повышение уровня пожарной безопасности
3.19.	Приведение в соответствие с рабочим проектом автоматической пожарной сигнализации и системы оповещения и управления эвакуацией при пожаре в МБОУ «Северская гимназия»	104,3	104,3	0,0	0,0	2013 г.		
3.20.	Приведение в соответствие с требованиями пожарной безопасности отделки потолков в группах № 2, 4 в МБДОУ «Детский сад ОВ № 31»	117,6	117,6	0,0	0,0	2013 г.		
3.21.	Установка дверей в проеме, соединяющем коридор с лестничной клеткой, препятст-вующих распространению опасных факторов пожара на путях эвакуации в МБОУ «СОШ № 83»	48,0	48,0	0,0	0,0	2013 г.		
3.22.	Оборудование светильников колпаками (рассеивателями), предусмотренными конструкцией светильника, в МБОУ ДОД «Центр «Поиск» по ул.Крупской, 16а	98,0	98,0	0,0	0,0	2013 г.		
3.23.	МБОУ «Северская специальная (коррекционная) школа-интернат VIII вида»:	1085,8	0,0	0,0	1085,8	2015 г.		
3.23.1.	оборудование лестничных клеток первого, второго, третьего этажей здания дверями с устройствами для самозакрывания и уплотнения в притворах	564,1	0,0	0,0	564,1			
3.23.2.	выполнение в помещении книгохранилища отделки стен из материалов класса пожарной опасности не более КМО и (или) КМ1	83,0	0,0	0,0	83,0			
3.23.3.	выполнение в спальных помещениях покрытия полов из материалов класса пожарной опасности не более чем КМ2	438,7	0,0	0,0	438,7	2015 г.	Управление образования Администрации ЗАТО Северск	Повышение уровня пожарной безопасности
3.24.	Установка перегородок из негорючих материалов, отделяющих спальные помещения от игровых в группах № 2, 4 МБДОУ «Детский сад ОВ № 54»	61,8	0,0	0,0	61,8	2015 г.		

№ п/п	Наименования мероприятий, источники финансирования	Потребность в финансовых средствах, тыс. руб.				Срок реализации	Ответственный исполнитель (получатель денежных средств)	Ожидаемый эффект
		всего	в том числе по годам					
			2013 г.	2014 г.	2015 г.			
3.25.	Выполнение отделки из декоративно-отделочных материалов класса пожарной опасности не более чем КМ2 в спальных помещениях группах № 2, 9 МБДОУ «Детский сад ОВ № 54»	437,5	0,0	0,0	437,5	2015 г.		
3.26.	Оснащение противопожарным оборудова-нием:	19,4	0,0	19,4	0,0			
	МБОУ ДОД «Центр «Поиск» по ул.Крупской, 16а	11,5	0,0	11,5	0,0	2014 г.		
	МБДОУ «Детский сад № 17»	7,9	0,0	7,9	0,0			
3.27.	Огнезащитная обработка деревянных конструкций чердачных помещений в МБОУ «Орловская СОШ» (разработка проектно-сметной документации)	20,8	0,0	20,8	0,0	2014 г.		
3.28.	Текущий ремонт автоматической пожарной сигнализации и системы оповещения и управления эвакуацией при пожаре в МБОУ «Северский лицей»	112,4	0,0	112,4	0,0	2014 г.		
3.29.	Муниципальное автономное учреждение «Городской дом культуры им.Н.Остров-ского»:	642,7	0,0	0,0	642,7			
3.29.1.	оснащение противопожарным оборудова-нием Муниципального автономного учреждения «Городской дом культуры им.Н.Островского»	55,4	0,0	0,0	55,4	2015 г.		
3.29.2.	огнезащитная обработка напольных покрытий малого зала	61,5	0,0	0,0	61,5		Управление молодежной и семейной политики, культуры и спорта Администрации ЗАТО Северск	Повышение уровня пожарной безопасности
3.29.3.	приведение в соответствие с требованиями пожарной безопасности путей эвакуации (лестничная клетка, тамбур в гримерную, фойе 3 этажа, запасной выход)	525,8	0,0	0,0	525,8	2015 г.		
3.30.	Отделение помещений различных классов функциональной пожарной опасности противопожарными дверями с пределом огнестойкости EI-30 в здании Муниципального бюджетного учреждения «Театр для детей и юношества»:	196,3	196,3	0,0	0,0	2013 г.		
3.31.	Приведение в соответствие с требованиями пожарной безопасности путей эвакуации в филиале Муниципального бюджетного учреждения «Музей г.Северска» и в поме-щениях по просп. Коммунистическому, 116	580,9	580,9	0,0	0,0	2013 г.		
3.32.	Муниципальное бюджетное учреждение «Центральная детская библиотека»:	957,9	0,0	741,9	216,0			
3.32.1.	приведение в соответствие с требованиями пожарной безопасности путей эвакуации	243,3	0,0	243,3	0,0	2014 г.		
3.32.2.	замена деревянных стеллажей для хранения книг на металлические	415,3	0,0	199,3	216,0	2014 г., 2015 г.		
3.32.3.	устройство второго эвакуационного выхода, приведение в соответствие с требованиями пожарной безопасности центрального выхода из помещения библиотеки «Родник» по ул.Ленинградской, 6	282,3	0,0	282,3	0,0	2014 г.		
3.32.4.	приведение в соответствие с требованиями пожарной безопасности покрытия пола лестничной клетки	17,0	0,0	17,0	0,0			
3.33.	Муниципальное бюджетное учреждение «Центральная городская библиотека»:	3443,7	0,0	1761,6	1682,1	2014 г., 2015 г.		
3.33.1.	замена деревянных стеллажей для хранения книг на металлические	2693,7	0,0	1011,6	1682,1	2014 г., 2015 г.	Управление молодежной и семейной политики, культуры и спорта Администрации ЗАТО Северск	Повышение уровня пожарной безопасности
3.33.2.	приведение в соответствие с требованиями пожарной безопасности стен на путях эвакуации	750,0	0,0	750,0	0,0	2014 г.		
3.34.	Установка противопожарных дверей с нормированным пределом огнестойкости для отделения помещений библиотеки, костюмерной, электрощитовой в здании Муниципального бюджетного учреждения «Самусьский дом культуры»	58,9	0,0	0,0	58,9	2015 г.		
3.35.	Муниципальное бюджетное образователь-ное учреждение дополнительного образования детей «Художественная школа»:	488,8	488,8	0,0	0,0			
3.35.1.	приведение в соответствие с требованиями пожарной безопасности путей эвакуации в здании по просп. Коммунистическому, 122	427,5	427,5	0,0	0,0	2013 г.		
3.35.2.	приведение в соответствие с требованиями пожарной безопасности путей эвакуации в здании по ул.Куйбышева, 12	61,3	61,3	0,0	0,0			
3.36.	Муниципальное автономное учреждение дополнительного образования «Детская школа искусств»:	5777,6	1367,9	1836,3	2573,4			
3.36.1.	приведение в соответствие с требованиями пожарной безопасности эвакуационного выхода, отделки стен концертного зала в здании по ул.Курчатова, 7	748,2	748,2	0,0	0,0	2013 г.		
3.36.2.	приведение в соответствие с требованиями пожарной безопасности путей эвакуации (отделка стен лестничных клеток, коридоров 3, 4 этажей) в здании по ул.Курчатова, 7	588,1	524,4	63,7	0,0	2013 г., 2014 г.		
3.36.3.	приведение в соответствие с требованиями пожарной безопасности путей эвакуации (холла 1 этажа, коридоров 1, 2 этажей) в здании по ул.Курчатова, 7	588,2	0,0	0,0	588,2	2015 г.	Управление молодежной и семейной политики, культуры и спорта Администрации ЗАТО Северск	Повышение уровня пожарной безопасности
3.36.4.	установка на путях эвакуации дверей, оборудованных приспособлениями для самозакрывания с уплотнением в притворах в здании по ул.Курчатова, 7	570,1	95,3	233,3	241,5	2013 - 2015 гг.		
3.36.5.	исключение применения горючих материалов для отделки и окраски стен на путях эвакуации в здании по ул.40 лет Октября, 4	1358,9	0,0	1358,9	0,0	2014 г.		
3.36.6.	установка противопожарных дверей с нормируемым пределом огнестойкости в здании по просп.Коммунистическому, 137	281,5	0,0	55,6	225,9	2014 г., 2015 г.		
3.36.7.	приведение в соответствие с требованиями пожарной безопасности путей эвакуации в здании по ул.Победы, 29	398,1	0,0	0,0	398,1	2015 г.		
3.36.8.	приведение в соответствие с требованиями пожарной безопасности путей эвакуации в здании по просп. Коммунистическому, 137	1119,7	0,0	0,0	1119,7			
3.36.9.	огнезащитная обработка деревянных конструкций сцены, драпировки занавеса в зрительном зале в здании по ул.40 лет Октября, 4	93,7	0,0	93,7	0,0	2014 г.		

№ п/п	Наименования мероприятий, источники финансирования	Потребность в финансовых средствах, тыс. руб.				Срок реализации	Ответственный исполнитель (получатель денежных средств)	Ожидаемый эффект
		всего	в том числе по годам					
			2013 г.	2014 г.	2015 г.			
3.36.10.	устройство противопожарной перегородки с нормированным пределом огнестойкости в здании по ул.40 лет Октября, 4	31,1	0,0	31,1	0,0	2014 г.		
3.37.	Муниципальное бюджетное учреждение «Северский музыкальный театр»:	445,6	0,0	445,6	0,0			
3.37.1.	оснащение противопожарным оборудо-ванием	136,3	0,0	136,3	0,0	2014 г.		
3.37.2.	замена пожарных шкафов на сертифицированные пожарные шкафы для пожарных кранов	243,1	0,0	243,1	0,0	2014 г.	Управление молодежной и семейной политики, культуры и спорта Администрации ЗАТО Северск	Повышение уровня пожарной безопасности
3.37.3.	обеспечение знаками пожарной безопасности	0,4	0,0	0,4	0,0			
3.37.4.	огнезащитная обработка горючих декораций к спектаклям, одежды сцены	65,8	0,0	65,8	0,0			
3.38.	МБОУ ДОД ДЮСШ «Русь»:	803,0	210,7	592,3	0,0			
3.38.1.	отделение помещений для вентиляционного оборудования и щитовой от других помещений сертифицированными противопожарными дверьми в зданиях по ул.Лесной, 11а, стр.4, ул.Куйбышева, 3	49,3	0,0	49,3	0,0	2014 г.		
3.38.2.	приведение в соответствие с требованиями пожарной безопасности путей эвакуации в здании по ул.Лесной, 11а, стр.4	210,7	210,7	0,0	0,0	2013 г.		
3.38.3.	приведение в соответствие с требованиями пожарной безопасности путей эвакуации (коридор 2 этажа, эвакуационный выход № 2) в здании по ул.Лесной, 11а, стр.4	241,0	0,0	241,0	0,0	2014 г.		
3.38.4.	приведение в соответствие с требованиями пожарной безопасности пола на путях эвакуации в здании по просп.Коммунистическому, 8/1	211,0	0,0	211,0	0,0			
3.38.5	установка противопожарных дверей в здании по ул.Лесной, 11а, стр 4	91,0	0,0	91,0	0,0			
3.39.	МБОУ ДОД СДЮСШОР гимнастики им.Р.Кузнецова:	388,1	388,1	0,0	0,0			
3.39.1.	огнезащитная обработка деревянных конструкций перекрытия гимнастического зала в здании МБОУ ДОД СДЮСШОР гимнастики им.Р.Кузнецова	200,0	200,0	0,0	0,0	2013 г.		
3.39.2.	отделение комплекса помещений встроенных саун противопожарными перегородками с устройством в дверных проемах противопожарных дверей от помещений иного назначения, устройство обособленного эвакуационного выхода наружу в МБОУ ДОД СДЮСШОР гимнастики им.Р.Кузнецова	188,1	188,1	0,0	0,0	2013 г.	Управление молодежной и семейной политики, культуры и спорта Администрации ЗАТО Северск	Повышение уровня пожарной безопасности
3.40.	МБОУ ДОД СДЮСШОР «Лидер»:	1934,1	559,4	1374,7	0,0			
3.40.1.	прокладка дополнительного участка сети внутреннего противопожарного водопро-вода с установкой пожарных кранов в помещении стрелкового тира «Янтарь» по ул.Первомайской, 1	79,0	79,0	0,0	0,0	2013 г.		
3.40.2	огнезащитная обработка деревянных конструкций чердачного помещения спортивного комплекса «Янтарь» по ул.Мира, 28	51,8	51,8	0,0	0,0			
3.40.3.	приведение в соответствие с требованиями пожарной безопасности пола на путях эвакуации 2 этажа в здании спортивного комплекса «Янтарь» по ул.Мира, 28	76,5	76,5	0,0	0,0			
3.40.4.	установка противопожарных дверей в спортивном комплексе «Янтарь» по ул.Мира, 28	262,9	262,9	0,0	0,0			
3.40.5.	огнезащитная обработка деревянных конструкций игрового зала спортивного комплекса «Янтарь» по ул.Мира, 28	89,2	89,2	0,0	0,0	2013 г.		
3.40.6.	приведение в соответствие с требованиями пожарной безопасности пола на путях эвакуации в здании спортивного комплекса «Янтарь» по ул.Мира, 28	293,3	0,0	293,3	0,0			
3.40.7.	приведение в соответствие с требованиями пожарной безопасности стен на путях эвакуации в здании спортивного комплекса «Янтарь» по ул.Мира, 28	375,3	0,0	375,3	0,0	2014 г.	Управление молодежной и семейной политики, культуры и спорта Администрации ЗАТО Северск	Повышение уровня пожарной безопасности
3.40.8.	оборудование установкой пожарной автоматики с дымовыми извещателями помещений и коридора в здании спортивного комплекса «Янтарь» по ул.Мира, 28	143,3	0,0	143,3	0,0			
3.40.9.	огнезащитная обработка металлических конструкций игрового зала спортивного комплекса «Янтарь» по ул.Мира, 28	562,8	0,0	562,8	0,0			
3.41.	Муниципальное автономное учреждение ЗАТО Северск «Детский оздоровительный лагерь «Зеленый мыс»:	4506,1	200,0	1798,6	2507,5			
	местный бюджет	4469,5	200,0	1762,0	2507,5			
	внебюджетные средства	36,6	0,0	36,6	0,0			
3.41.1.	огнезащитная обработка деревянных конструкций чердачного помещения в здании 1 корпуса ДОЛ «Зеленый мыс»	71,5	71,5	0,0	0,0	2013 г.		
3.41.2.	установка противопожарных дверей с нормируемым пределом огнестойкости в помещении щитовой ДОЛ «Зеленый мыс»	28,5	28,5	0,0	0,0			
3.41.3.	приведение в соответствие с требованиями пожарной безопасности путей эвакуации 5 корпусов ДОЛ «Зеленый мыс»	4306,1	0,0	1798,6	2507,5	2014 г., 2015 г.		
3.41.4.	установка противопожарных дверей с нормируемым пределом огнестойкости в помещении щитовой столовой и венткамере в административном корпусе ДОЛ «Зеленый мыс»	57,0	57,0	0,0	0,0	2013 г.		
3.41.5.	приобретение средств индивидуальной защиты органов дыхания и зрения человека от токсичных продуктов горения для ДОЛ «Березка»	40,5	40,5	0,0	0,0	2013 г.	Управление молодежной и семейной политики, культуры и спорта Администрации ЗАТО Северск	Повышение уровня пожарной безопасности
3.41.6.	оснащение противопожарным оборудо-ванием (пожарный щит) ДОЛ «Березка»	2,5	2,5	0,0	0,0			
3.42.	Муниципальное автономное учреждение ЗАТО Северск детский оздоровительный лагерь «Восход»:	3848,0	1607,9	1753,7	486,4			
	местный бюджет	3748,0	1607,9	1653,7	486,4			
	внебюджетные средства	100,0	0,0	100,0	0,0			
3.42.1.	приведение наружных эвакуационных лестниц в соответствие с требованиями пожарной безопасности	1166,2	1166,2	0,0	0,0	2013 г.		
3.42.2.	приведение в соответствие с требованиями пожарной безопасности путей эвакуации в спальных корпусах	2059,2	0,0	1572,8	486,4	2014 г., 2015 г.		
3.42.3.	установка противопожарных дверей с требуемым пределом огнестойкости	188,7	188,7	0,0	0,0	2013 г.		

№ п/п	Наименования мероприятий, источники финансирования	Потребность в финансовых средствах, тыс. руб.				Срок реализации	Ответственный исполнитель (получатель денежных средств)	Ожидаемый эффект
		всего	в том числе по годам					
			2013 г.	2014 г.	2015 г.			
3.42.4.	оснащение противопожарным оборудова-нием	369,5	253,0	116,5	0,0	2013 г., 2014 г.		
3.42.5.	замена пожарных шкафов на сертифицированные пожарные шкафы для пожарных кранов	64,4	0,0	64,4	0,0	2014 г.		
3.43.	Капитальный ремонт автоматической пожарной сигнализации и системы оповещения и управления эвакуацией при пожаре в:	2825,1	2825,1	0,0	0,0	2013 г.	Управление капитального строительства Администрации ЗАТО Северск	
	МАОУ «СОШ № 76»	911,1	911,1	0,0	0,0			
	МБОУ «Вечерняя школа № 79»	270,2	270,2	0,0	0,0			
	МАОУ «СОШ № 80»	673,7	673,7	0,0	0,0			
	МБОУ «СОШ № 86»	669,6	669,6	0,0	0,0	2013 г.	Управление капитального строительства Администрации ЗАТО Северск	Повышение уровня пожарной безопасности
	МБДОУ «Детский сад № 47»	278,3	278,3	0,0	0,0			
	МАУДО ДШИ по ул.Победы, 29	22,2	22,2	0,0	0,0			
3.44.	Капитальный ремонт автоматической пожарной сигнализации и системы оповещения и управления эвакуацией при пожаре (разработка проектно-сметной документации) в МАУДО ДШИ по ул.Курчатова, 7	0,0	0,0	0,0	0,0	2014 г.		
3.45.	Капитальный ремонт автоматической пожарной сигнализации и системы оповещения и управления эвакуацией при пожаре, в том числе разработка проектно-сметной документации в:	28903,8	0,0	1275,0	27628,8	2014 г., 2015 г.		
	МБОУ «СОШ № 83»	3578,4	0,0	0,0	3578,4			
	МБОУ «СОШ № 87»	2700,9	0,0	0,0	2700,9			
	МБОУ «СОШ № 88 имени А.Бородина и А.Кочева»	3496,6	0,0	0,0	3496,6			
	МБОУ «СОШ № 89»	3070,3	0,0	0,0	3070,3			
	МБОУ «СОШ № 90»	883,7	0,0	0,0	883,7			
	МБОУ «Северский лицей»	1500,0	0,0	0,0	1500,0			
	МБОУ «Северская специальная (коррекционная) школа-интернат VIII вида»	3265,4	0,0	0,0	3265,4			
	МБОУ «СОШ № 196»	3009,7	0,0	0,0	3009,7			
	МБОУ «СОШ № 197»	1275,0	0,0	1275,0	0,0			
	МБОУ «Самусьский лицей»	599,7	0,0	0,0	599,7			
	МБДОУ «Детский сад № 19»	725,3	0,0	0,0	725,3			
	МБДОУ «Детский сад КВ № 30»	839,5	0,0	0,0	839,5	2015 г.	Управление капитального строительства Администрации ЗАТО Северск	Повышение уровня пожарной безопасности
	МБДОУ «Детский сад № 34» по ул.Советской, 5	1992,4	0,0	0,0	1992,4			
	МБДОУ «Детский сад № 40»	851,6	0,0	0,0	851,6			
	МБДОУ «Детский сад № 44» по ул.Царевского, 14а	1115,3	0,0	0,0	1115,3			
3.46.	Капитальный ремонт автоматической пожарной сигнализации и системы оповещения и управления эвакуацией при пожаре в здании АНКО «Санаторий-профилакторий № 2» по ул.Славского, 9	491,1	502,4	491,1 <**>	0,0	2014 г.		
3.47.	Капитальный ремонт автоматической пожарной сигнализации и системы оповещения и управления эвакуацией при пожаре в мастерских и гараже Муниципального бюджетного учреждения «Северский музыкальный театр» по просп.Коммунистическому, 39, строения 2, 3, в том числе разработка проектно-сметной документации	1800,0	0,0	0,0	1800,0	2015 г.		
3.48.	Капитальный ремонт автоматической пожарной сигнализации и системы оповещения и управления эвакуацией при пожаре в здании спортивного комплекса «Молодость» МБОУ ДОД ДЮСШ им.Л.Егоровой по ул.Мира, 27	497,5	497,5	0,0	0,0	2013 г.		
3.49.	Капитальный ремонт установки пожарной автоматики помещений складов декораций, бутафории и реквизита, столярной мастерской, помещения производственного назначения и обслуживания сцены Муниципального бюджетного учреждения «Театр для детей и юношества»	0,0	0,0	0,0	0,0	2014 г.		
3.50.	Обеспечение членов ОУПО «ДПД Администрации ЗАТО Северск» пожарным обмундированием	25,7	0,0	25,7	0,0	2014 г.	Управление ЧС Администрации ЗАТО Северск	Повышение уровня пожарной безопасности
Итого по направлению 3:		83234,0	19470,1	16410,8 <**>	47928,4			
Из общего объема финансирования по источникам:								
местный бюджет		83097,4	19470,1	16274,2 <**>	47928,4			
внебюджетные средства		136,6	0,0	136,6	0,0			
4. Обеспечение пожарной безопасности в населенных пунктах								
4.1.	Строительство подземного пожарного резервуара на ул.Верхняя Ксензовка, в том числе разработка проектно-сметной документации	3166,5	162,1	3157,4 <**>	0,0	2013 г., 2014 г.	Управление капитального строительства Администрации ЗАТО Северск	Повышение уровня пожарной безопасности
4.2.	Строительство гаража для пожарной техники добровольной пожарной охраны в пос.Орловка, в том числе разработка проектно-сметной документации	8664,5	8,7	0,0	8655,8	2013 г., 2015 г.		
4.3.	Обеспечение пожарной безопасности в лесах вблизи населенных пунктов ЗАТО Северск	1332,2	0,0	393,0	939,2	2014 г., 2015 г.	Управление имущественных отношений Администрации ЗАТО Северск	
4.4.	Устройство и уход (обновление) противопожарных минерализованных полос вокруг населенных пунктов	126,9	42,3	42,3	42,3	2013 - 2015 гг.		
4.5.	Содержание противопожарных разрывов по границам населенных пунктов ЗАТО Северск	154,0	0,0	57,7	96,3	2014 г., 2015 г.		
4.6.	Изготовление предупредительных аншлагов (баннеров) для установки по границе лесничества ЗАТО Северск	8,3	8,3	0,0	0,0	2013 г.	Управление имущественных отношений Администрации ЗАТО Северск	Повышение уровня пожарной безопасности
Итого по направлению 4:		13452,4	221,4	3650,4 <**>	9733,6			
Из общего объема финансирования по источникам:								
местный бюджет		13452,4	221,4	3650,4 <**>	9733,6			

№ п/п	Наименования мероприятий, источники финансирования	Потребность в финансовых средствах, тыс. руб.				Срок реализации	Ответственный исполнитель (получатель денежных средств)	Ожидаемый эффект
		всего	в том числе по годам					
			2013 г.	2014 г.	2015 г.			
Всего по Программе:		96803,4	19711,5	20070,1 <**>	57750,1			
Из общего объема финансирования по источникам:								
местный бюджет		96666,8	19711,5	19933,5 <**>	57750,1			
внебюджетные средства		136,6	0,0	136,6	0,0			
Итого по Управлению образования Администрации ЗАТО Северск:		24639,1	10045,1	4314,3 <**>	10352,6			
Итого по Управлению молодежной и семейной политики, культуры и спорта Администрации ЗАТО Северск:		24071,7	5600,0	10304,7	8167,0			
местный бюджет		23935,1	0,0	10168,1	0,0			
внебюджетные средства		136,6	0,0	136,6	0,0			
Итого по Управлению имущественных отношений Администрации ЗАТО Северск:		1669,5	50,6	493,0	1125,9			
Итого по Управлению капитального строительства Администрации ЗАТО Северск:		46348,5	3995,8	4923,5 <**>	38084,6			
Итого по Управлению по делам защиты населения и территорий от чрезвычайных ситуаций Администрации ЗАТО Северск:		74,6	20,0	34,6	20,0			

<*> Выполнено за счет средств федерального бюджета по направлению «Модернизация региональных систем общего образования» по сметам учреждений - 12269,4 тыс. руб.

<**> Потребность в финансовых средствах в 2014 году включает неосвоенный остаток средств местного бюджета 2013 года в сумме 717,0 тыс. руб. без увеличения общего объема финансирования Программы в связи с недовыполнением мероприятий:

строки 3.3 «Установка противопожарных дверей с нормируемым пределом огнестойкости в МБОУ «СОШ № 84» в сумме 35,5 тыс. руб.;

строки 3.12 «Замена люков, обеспечивающих выход на чердак здания из лестничных клеток, на противопожарные люки 2 типа с размерами 0,6 х 0,8 м, сертифицированные в области пожарной безопасности, в МБОУ «СОШ № 84» в сумме 37,4 тыс. руб.;

строки 3.46 «Капитальный ремонт автоматической пожарной сигнализации и системы оповещения и управления эвакуацией при пожаре в здании АНКО «Санаторий-профилакторий № 2» по ул.Славского, 9 (разработка проектно-сметной документации)» - с учетом образовавшейся экономии от фактического исполнения контракта - 491,1 тыс. руб. (в счет суммы переходящего остатка с 2013 года, составляющего 502,4 тыс. руб.);

строки 4.1 «Строительство подземного пожарного резервуара на ул.Верхняя Ксензовка, в том числе разработка проектно-сметной документации» в сумме 153,0 тыс. руб.

ПОСТАНОВЛЕНИЕ

№ 3455
от 27.12.2014

Администрации ЗАТО Северск

О внесении изменений в постановление Администрации ЗАТО Северск от 30.09.2011 № 2225

На основании Решения Думы ЗАТО Северск от 19.12.2013 № 47/4 «О бюджете ЗАТО Северск на 2014 год и на плановый период 2015 и 2016 годов», постановления Главы Администрации ЗАТО Северск от 30.11.2007 № 2630 «О муниципальных программах городского округа ЗАТО Северск Томской области» **ПОСТАНОВЛЯЮ:**

1. Внести в муниципальную программу «Развитие образования ЗАТО Северск» на 2012-2016 годы (далее – Программа), утвержденную постановлением Администрации ЗАТО Северск от 30.09.2011 № 2225 «Об утверждении муниципальной программы «Развитие образования ЗАТО Северск» на 2012-2016 годы», следующие изменения:

а) раздел «Объем и источники финансирования Программы» паспорта Программы изложить в следующей редакции:

«Объем и источники финансирования Программы	Общий объем финансирования – 36693,52 тыс.руб. <*>, <***>, в т.ч. по годам реализации: 2012 г. – 1608,00 тыс. руб. <***>, 2013 г. – 3780,60 тыс. руб. <***>, 2014 г. – 8500,52 тыс. руб., 2015 г. – 11140,00 тыс. руб., 2016 г. – 11668,00 тыс. руб.						
	По источникам финансирования:	2012 г.	2013 г.	2014 г.	2015 г.	2016 г.	Всего
	Местный бюджет	1608,00 <***>	3780,60 <***>	1765,36	9835,00	10513,00	27498,36 <***>
	Федеральный бюджет	0,00	0,00	4714,61	0,00	0,00	4714,61
	Областной бюджет	0,00	0,00	2020,55	0,00	0,00	2020,55
	Внебюджетные источники <**>	0,00	0,00	0,00	1305,00	1155,00	2460,00»;

б) таблицу 1 раздела IV Программы изложить в следующей редакции:

«БЮДЖЕТ
ПРОГРАММЫ ПО ГОДАМ, ИСТОЧНИКАМ И НАПРАВЛЕНИЯМ ФИНАНСИРОВАНИЯ

Таблица 1

№ п/п	Направления и источники финансирования	Финансирование по годам (тыс. руб.)					
		2012 г.	2013 г.	2014 г.	2015г.	2016 г.	Всего
1	Дошкольное образование	0,00	0,00	0,00	370,00	253,00	623,00
2	Общее образование	529,80	230,00	270,00	1320,00	1290,00	3639,80
3	Развитие системы дополнительного образования городского округа ЗАТО Северск Томской области	0,00	0,00	0,00	320,00	420,00	740,00
4	Одаренные и талантливые дети	502,20 <*>	525,00 <*>	877,60	1674,00	1714,00	5289,20 <*>
5	Педагог ЗАТО Северск	70,00	0,00	0,00	1001,00	1572,00	2643,00
6	Воспитание и социализация ребенка	0,00	0,00	0,00	469,00	317,00	786,00
7	Развитие системы образования ЗАТО Северск на основе общественно – активных школ	0,00	0,00	0,00	4100,00	4100,00	8200,00
8	Образование лиц с ограниченными возможностями здоровья и детей – инвалидов на территории ЗАТО Северск	506,00	3025,60	7352,92	686,00	596,00	12166,52
9	Развитие инновационной деятельности муниципальной системы образования	0,00	0,00	0,00	1200,00	1406,00	2606,00
	Общий объем финансирования за счет всех источников	1608,00 <*>	3780,60 <*>	8500,52	11140,00	11668,00	36693,52 <*>
	из общего объема финансирования по источникам:						
	местный бюджет	1608,00 <*>	3780,60 <*>	1765,36	9835,00	10513,00	27498,36 <*>
	федеральный бюджет	0,00	0,00	4714,61	0,00	0,00	4714,61
	областной бюджет	0,00	0,00	2020,55	0,00	0,00	2020,55
	внебюджетные средства	0,00	0,00	0,00	1305,00	1155,00	2460,00
	Капитальные вложения, всего	0,00	894,971	3799,34	750,00	750,00	6194,311
	в том числе:						
	местный бюджет	0,00	894,971	617,76	550,00	550,00	2612,731
	федеральный бюджет	0,00	0,00	1161,03	0,00	0,00	1161,03
	областной бюджет	0,00	0,00	2020,55	0,00	0,00	2020,55
	внебюджетные средства	0,00	0,00	0,00	200,00	200,00	400,0
	Текущие расходы, всего	1608,00 <*>	2885,629 <*>	4701,18	10390,00	10918,00	30499,209 <*>
	в том числе:						
	местный бюджет	1608,00 <*>	2885,629 <*>	1147,60	9285,00	9963,00	24885,629 <*>

№ п/п	Направления и источники финансирования	Финансирование по годам (тыс. руб.)					
		2012 г.	2013 г.	2014 г.	2015г.	2016 г.	Всего
	федеральный бюджет	0,00	0,00	3553,58	0,00	0,00	3553,58
	внебюджетные средства	0,00	0,00	0,00	1105,00	955,00	2060,00

<*> Потребность в финансовых средствах в 2013 году включает объем финансирования на реализацию мероприятия по пункту 13 «Именные ежемесячные стипендии муниципального уровня обучающимся, победителям и призерам всех этапов Всероссийской олимпиады школьников» приложения к Программе в сумме 3,60 тыс. рублей в связи с реализацией указанного мероприятия в 2012 году не в полном объеме.»;

в) таблицу 2 раздела VI Программы изложить в следующей редакции:

«Таблица 2

№ п/п	Наименование показателя	Оценка 2011 г.	Выполнение				
			2012 г.	2013 г.	2014 г.	2015 г.	2016 г.
1	Доля обучающихся, занявших призовые места в образовательных событиях различного уровня для одаренных и талантливых детей, в общей численности обучающихся (%)	20	21	22	23	24	25
2	Доля педагогов дошкольных учреждений, эффективно использующих современные образовательные технологии в профессиональной деятельности, в общей численности педагогов дошкольных учреждений (%)	6	6	6	6	16	20
3	Доля детей, занятых в различных видах социально значимой деятельности, в общей численности детей ООУ (%)	8	8	8	8	25	30
4	Доля детей с ограниченными возможностями здоровья, в том числе детей - инвалидов, которым созданы условия для получения качественного дошкольного и общего образования, в общей численности детей с ОВЗ, в том числе детей - инвалидов дошкольного и школьного возрастов (%)	80	81	83	85	86	87
5	Доля общеобразовательных организаций, в которых создана универсальная безбарьерная среда для инклюзивного образования детей-инвалидов, в общем количестве общеобразовательных организаций ЗАТО Северск (%)	0	5	10,5	26,3	26,3	26,3
6	Доля детей в возрасте от 5 до 18 лет, получающих услуги по дополнительному образованию в учреждениях, подведомственных УО (%)	23	23	23	23	26	27
7	Доля ОУ, являющихся участниками инновационной инфраструктуры системы образования ЗАТО Северск (%)	31	31	31	31	38	40
8	Доля педагогических работников, повысивших квалификацию, в общей численности педагогического корпуса (%)	28	28	28	28	38	40
9	Количество педагогических работников, принявших участие в конкурсах профессионального мастерства разного уровня (чел.)	16	16	16	16	27	30
10	Количество общественно - активных школ на территории ЗАТО Северск (ед.)	3	3	13	13	13	13
11	Доля МОУ, подключенных к высокоскоростной линии передачи данных (%)	26	31	43	43	52	53
12	Количество учащихся на 1 компьютер (чел./комп.)	18	18	16	15	14	13
13	Доля ООУ, соответствующих современным требованиям (%)	64,25	64,25	64,25	64,25	80	85»;

г) приложение к Программе изложить в новой редакции согласно приложению к настоящему постановлению.

2. Действие постановления распространяется на правоотношения, возникшие с 01.01.2014.

3. Опубликовать постановление в специальном приложении к газете «Диалог» «Официальный бюллетень правовых актов органов местного самоуправления городского округа ЗАТО Северск Томской области» и разместить на официальном сайте Администрации ЗАТО Северск в информационно-телекоммуникационной сети «Интернет» (http://www.seversknet.ru).

4. Контроль за исполнением постановления возложить на заместителя Главы Администрации ЗАТО Северск по социальной политике Лоскутову Л.А.

И.о. Главы Администрации Н.В. Диденко

ПРИЛОЖЕНИЕ к Постановлению Администрации ЗАТО Северск от 27.12.2014 № 3455
***ПРИЛОЖЕНИЕ** к муниципальной программе «Развитие образования ЗАТО Северск» на 2012-2016 годы*

СИСТЕМА ПРОГРАММНЫХ МЕРОПРИЯТИЙ

№ п/п	Наименование мероприятия, источники финансирования	Потребность в финансовых средствах, тыс. руб. (в ценах 2011 г.)						Срок реализации	Исполнитель (получатель) денежных средств	Ожидаемый эффект (экономический, социальный)
		всего	в том числе по годам							
			2012	2013	2014	2015	2016			
	I. Направление «Дошкольное образование»									
1	Организация и проведение мероприятий для дошкольников (фестиваль детского творчества «Северские колокольчики», конкурс чтецов «Капели звонкие стихов», фестиваль «Красота в движении - здоровье с детства», спортивные праздники «Осьминожка», «Мама, папа, я -спортивная семья», олимпийские игры для дошкольников)	218,00	0,00	0,00	0,00	55,00	163,00	2015-2016 гг.	МАУ ЗАТО Северск «РЦО»	Непрерывная система раннего выявления и поддержки талантливых, одаренных детей
	Из общего объема финансирования по источникам:	218,00	0,00	0,00	0,00	55,00	163,00			
	местный бюджет	188,00	0,00	0,00	0,00	40,00	148,00			
	внебюджетные средства	30,00	0,00	0,00	0,00	15,00	15,00			
2	Грантовый конкурс проектов эффективных моделей общественного управления ДОУ	90,00	0,00	0,00	0.00	0,00	90,00	2016 г.	МАУ ЗАТО Северск «РЦО»	Развитие общественно-государственного управления в ДОУ
	Из общего объема финансирования по источникам:	90,00	0,00	0,00	0.00	0,00	90,00			
	местный бюджет	90,00	0,00	0,00	0.00	0,00	90,00			
3	Конкурс «Детский сад года»	315,00	0,00	0,00	0,00	315,00	0,00	2015 г.	МАУ ЗАТО Северск «РЦО»	Поддержка конкурентной среды для МДОУ ЗАТО Северск, выделение группы лидеров реализующих модели образовательных систем, обеспечиваю-щих современное качество дошкольного образования
	Из общего объема финансирования по источникам:	315,00	0,00	0,00	0,00	315,00	0,00			
	местный бюджет	265,00	0,00	0,00	0,00	265,00	0,00			
	внебюджетные средства	50,00	0,00	0,00	0,00	50,00	0,00			
	Итого по направлению:	623,00	0,00	0,00	0,00	370,00	253,00			
	местный бюджет	543,00	0,00	0,00	0,00	305,00	238,00			
	внебюджетные средства	80,00	0,00	0,00	0,00	65,00	15,00			
	II. Направление «Общее образование»									
4	Реализация проекта ядерно-технического профиля на базе общеобразовательного сегмента университетского комплекса в ЗАТО Северск	1690,00	330,00	0,00	0,00	670,00	690,00	2012; 2015-2016 гг.	МБОУ «СОШ № 196», МОУ	Предоставит возможность успешной профессиональной карьеры в атомной отрасли общеобразовательных учреждений
	Из общего объема финансирования по источникам:	1690,00	330,00	0,00	0,00	670,00	690,00			
	местный бюджет	1690,00	330,00	0,00	0,00	670,00	690,00			

№ п/п	Наименование мероприятия, источники финансирования	Потребность в финансовых средствах, тыс. руб. (в ценах 2011 г.)						Срок реализации	Исполнитель (получатель) денежных средств	Ожидаемый эффект (экономический, социальный)
		всего	в том числе по годам							
			2012	2013	2014	2015	2016			
5	Развитие единой муниципальной информационной среды (подключение всех ОУ к городской информационной сети, реализация проектов «Сетевой город. Образование», «Вирту-альный класс», программное обеспечение осуществления электронного документооборота)	1449,80	199,80	0,00	0,00	650,00	600,00	2012; 2015 -2016 гг.	Муниципальные образовательные учреждения	Подключение всех ОУ к городской высокоскоростной информационной сети на основе оптоволоконной линии связи. Качественная реализация проектов
	Из общего объема финансирования по источникам:	1449,80	199,80	0,00	0,00	650,00	600,00			
	местный бюджет	1449,80	199,80	0,00	0,00	650,00	600,00			
6.	Развитие муниципальной системы оценки качества образования (проведение мониторинговых исследований)	500,00	0,00	230,00	270,00	0,00	0,00	2013 – 2014 гг.	МАУ ЗАТО Северск «РЦО»	Повышение качества школьного образования
	Из общего объема финансирования по источникам:	500,00	0,00	230,00	270,00	0,00	0,00			
	местный бюджет	500,00	0,00	230,00	270,00	0,00	0,00			
	Итого по направлению:	3639,80	529,80	230,00	270,00	1320,00	1290,00			
	Из общего объема финансирования по источникам:	3639,80	529,80	230,00	270,00	1320,00	1290,00			
	местный бюджет	3639,80	529,80	230,00	270,00	1320,00	1290,00			
	III. Направление «Развитие системы дополнительного образования городского округа ЗАТО Северск Томской области»									
7	Проектная деятельность педагогических работников и детей (сопровождение детских инициатив, творческая деятельность – участие в художественных выставках, профессиональных конкурсах, конференциях)	400,00	0,00	0,00	0,00	200,00	200,00	2015 -2016 гг.	МБОУ ДОД	Реализация проектов преподавателей и учащихся: создание произведений искусства, издание учебников, программ, наглядных пособий. Эффективная реализация образовательной программы
	Из общего объема финансирования по источникам:	400,00	0,00	0,00	0,00	200,00	200,00			
	местный бюджет	200,00	0,00	0,00	0,00	100,00	100,00			
	внебюджетные средства	200,00	0,00	0,00	0,00	100,00	100,00			
8	Фестиваль детского творчества	100,00	0,00	0,00	0,00	0,00	100,00	2016 г.	МБОУ ДОД ЦДТ	Формирование творческих объединений в общеобразовательных учреждениях
	Из общего объема финансирования по источникам:	100,00	0,00	0,00	0,00	0,00	100,00			
	местный бюджет	100,00	0,00	0,00	0,00	0,00	100,00			
9	Муниципальная спартакиада гражданского и военно-патриотического воспитания	240,00	0,00	0,00	0,00	120,00	120,00	2015 -2016 гг.	МБОУ ДОД «Центр «Поиск»	Воспитание у подрастающего поколения чувства патриотизма и гражданственности, сохранение и укрепление здоровья детей, совершенствование форм работы с детьми
	учащихся муниципальных бюджетных общеобразователь-ных учреждений ЗАТО Северск									
	Из общего объема финансирования по источникам:	240,00	0,00	0,00	0,00	120,00	120,00			
	местный бюджет	200,00	0,00	0,00	0,00	100,00	100,00			
	внебюджетные средства	40,00	0,00	0,00	0,00	20,00	20,00			
	Итого по направлению:	740,00	0,00	0,00	0,00	320,00	420,00			
	Из общего объема финансирования по источникам:	740,00	0,00	0,00	0,00	320,00	420,00			
	местный бюджет	500,00	0,00	0,00	0,00	200,00	300,00			
	внебюджетные средства	240,00	0,00	0,00	0,00	120,00	120,00			
	IV. Направление «Одаренные и талантливые дети»									
10	Развитие условий функционирования и изменение структуры муниципального Олимпиадного центра по подготовке к Всероссийской олимпиаде школьников	1330,00	0,00	0,00	0,00	650,00	680,00	2015 -2016 гг.	МАУ ЗАТО Северск «РЦО»	Повышение уровня подготовки обучающихся к этапам Всероссийской олимпиады школьников
	Из общего объема финансирования по источникам:	1330,00	0,00	0,00	0,00	650,00	680,00			
	местный бюджет	1330,00	0,00	0,00	0,00	650,00	680,00			
11	Организация и проведение муниципальных образова-тельных событий (игра для дошкольников «Олимпионик», муниципальная олимпиада младших школьников, «Юный филолог», математическая игра «Эрудит», муниципальная естественно - научная карусель «Знатоки иностранного языка», муниципальный клуб старшеклассников)	588,00	0,00	0,00	0,00	294,00	294,00	2015 -2016 гг.	МАУ ЗАТО Северск «РЦО»	Раннее выявление и увеличение количества одаренных и талантливых детей дошкольного возраста, младшего школьного возраста. Повышение учебной мотивации
	Из общего объема финансирования по источникам:	588,00	0,00	0,00	0,00	294,00	294,00			
	местный бюджет	488,00	0,00	0,00	0,00	244,00	244,00			
	внебюджетные средства	100,00	0,00	0,00	0,00	50,00	50,00			
12	Подготовка и издание литературных журналов «Ключевое слово», «Духовное чтение» по результатам творческих работ обучающихся ЗАТО Северск	390,00	0,00	0,00	0,00	190,00	200,00	2015 -2016 гг.	МАУ ЗАТО Северск «РЦО»	Адресная поддержка одаренных и талантливых детей. Развитие медиакоммуникативных компетентностей и духовной нравственности через литературное и журналистское творчество детей
	Из общего объема финансирования по источникам:	390,00	0,00	0,00	0,00	190,00	200,00			
	местный бюджет	290,00	0,00	0, 00	0,00	140,00	150,00			
	внебюджетные средства	100,00	0,00	0,00	0,00	50,00	50,00			
13	Именные ежемесячные стипендии муниципального уровня обучающимся, победителям и призерам всех этапов Всероссийской олимпиады школьников	2614,80 <*>	502,20 <*>	525,00 <*>	511,20	540,00	540,00	2012 -2016 гг.	ООУ	Адресная поддержка одаренных детей. Повышение статуса одаренных и талантливых детей
	Из общего объема финансирования по источникам:	2614,80 <*>	502,20 <*>	525,00 <*>	511,20	540,00	540,00			
	местный бюджет	2614,80 <*>	502,20 <*>	525,00 <*>	511,20	540,00	540,00			
14	Организация и проведение муниципальной открытой олимпиады младших школьников «Первый шаг...» муниципальных общеобразовательных учреждений ЗАТО Северск	150,00	0,00	0,00	150,00	0,00	0,00	2014 г.	МБОУ «СОШ №89»	Раскрытие интеллектуально-творческого потенциала и повышение познавательной активности обучающихся 1-4 классов
	Из общего объема финансирования по источникам:	150,00	0,00	0,00	150,00	0,00	0,00			
	местный бюджет	150,00	0,00	0,00	150,00	0,00	0,00			

№ п/п	Наименование мероприятия, источники финансирования	Потребность в финансовых средствах, тыс. руб. (в ценах 2011 г.)						Срок реализации	Исполнитель (получатель) денежных средств	Ожидаемый эффект (экономический, социальный)
		всего	в том числе по годам							
			2012	2013	2014	2015	2016			
15	Организация и проведение муниципального события «Ёлка Мэра для одаренных детей»	200,00	0,00	0,00	200,00	0,00	0,00	2014 г.	МАУ ЗАТО Северск «РЦО»	Поддержка одаренных и талантливых детей, добившихся значительных успехов в учебе и внешкольных образова- тельных событиях различного уровня
	Из общего объема финансирования по источникам:	200,00	0,00	0,00	200,00	0,00	0,00			
	местный бюджет	200,00	0,00	0,00	200,00	0,00	0,00			
16	Содействие участию обучающихся в интеллектуальных мероприятиях областного, регионального, федерального, международного уровней	16,40	0,00	0,00	16,40	0,00	0,00	2014 г.	ООУ	Адресная поддержка одаренных детей. Содействие участию обучающихся в интеллектуальных мероприятиях
	Из общего объема финансирования по источникам:	16,40	0,00	0,00	16,40	0,00	0,00			
	местный бюджет	16,40	0,00	0,00	16,40	0,00	0,00			
	Итого по направлению:	5289,20 <*>	502,20 <*>	525,00 <*>	877,60	1674,00	1714,00			
	Из общего объема финансирования по источникам:	5289,20 <*>	502,20 <*>	525,00 <*>	877,60	1674,00	1714,00			
	местный бюджет	5089,20 <*>	502,20 <*>	525,00 <*>	877,60	1574,00	1614,00			
	внебюджетные средства	200,00	0,00	0,00	0,00	100,00	100,00			
	V. Направление «Педагог ЗАТО Северск»									
17	Проведение мероприятий, направленных на становление и развитие профессиональной педагогической компетентности молодых специалистов (Месячник молодого специалиста, Декада творчества молодого специалиста; грантовый конкурс программ профессиональной адаптации молодых специалистов, разработанных в образовательных учреждениях)	400,00	0,00	0,00	0,00	200,00	200,00	2015 -2016 гг.	МАУ ЗАТО Северск «РЦО»	Повышение уровня профессиональной компетентности молодых специалистов образовательных учреждений ЗАТО Северск
	Из общего объема финансирования по источникам:	400,00	0,00	0,00	0,00	200,00	200,00			
	местный бюджет	340,00	0,00	00,00	0,00	170,00	170,00			
	внебюджетные средства	60,00	0,00	0,00	0,00	30,00	30,00			
18	Проведение мероприятий, направленных на рост творческой активности педагогических работников (проведение конкурсов профессионального мастерства «Успешный старт», «Воспитатель года», «Учитель года», «Лидер в образовании», «Самый классный классный», «Сердце отдаю детям»	1743,00	70,00	0,00	0,00	801,00	872,00	2012; 2015 -2016 гг.	МАУ ЗАТО Северск «РЦО»	Повышение уровня профессиональной компетентности педагогических работников образовательных учреждений ЗАТО Северск
	Из общего объема финансирования по источникам:	1743,00	70,00	0,00	0,00	801,00	872,00			
	местный бюджет	1543,00	70,00	0,00	0,00	701,00	772,00			
	внебюджетные средства	200,00	0,00	0,00	0,00	100,00	100,00			
19	Организация мероприятий по повышению квалификации педагогических работников	500,00	0,00	0,00	0,00	0,00	500,00	2016 г.	МАУ ЗАТО Северск «РЦО»	Повышение уровня профессиональной компетентности, моти-вации работников МОУ
	Из общего объема финансирования по источникам:	500,00	0,00	0,00	0,00	0,00	500,00			
	местный бюджет	500,00	0,00	0,00	0,00	0,00	500,00			
	Итого по направлению:	2643,00	70,00	0,00	0,00	1001,00	1572,00			
	Из общего объема финансирования по источникам:	2643,00	70,00	0,00	0,00	1001,00	1572,00			
	местный бюджет	2383,00	70,00	0,00	0,00	871,00	1442,00			
	внебюджетные средства	260,00	0,00	0,00	0,00	130,00	130,00			
	VI. Направление «Воспитание и социализация ребенка»									
20	Реализация социально-гуманитарных программ по формированию духовно-нравственных основ личности ребенка (фестиваль поликультурности «Толерантность - дорога к миру!», экологический фестиваль «Зеленая планета», «Лучшая территория МОУ», городской форум «Будущее без наркотиков-здоровое поколение», смотр - конкурс музеев ООУ)	428,00	0,00	0,00	0,00	225,00	203,00	2015 -2016 гг.	МАУ ЗАТО Северск «РЦО»	Минимизация негативных проявлений в подростковой и молодежной среде
	Из общего объема финансирования по источникам:	428,00	0,00	0,00	0,00	225,00	203,00			
	местный бюджет	368,00	0,00	0,00	0,00	195,00	173,00			
	внебюджетные средства	60,00	0,00	0,00	0,00	30,00	30,00			
21	Социальная деятельность детей, подростков и молодежи (проведение фестивалей, конкурсов социальных инициатив и проектов, Фестиваль лидеров ученического самоуправления «Новый потенциал», социальные акции)	198,00	0,00	0,00	0,00	84,00	114,00	2015 -2016 гг.	МАУ ЗАТО Северск «РЦО»	Повышение социальной активности и уровня самореализации детей, подростков и молоде-жи образовательных учреждений ЗАТО Северск
	Из общего объема финансирования по источникам:	198,00	0,00	0,00	0,00	84,00	114,00			
	местный бюджет	138,00	0,00	0,00	0,00	54,00	84,00			
	внебюджетные средства	60,00	0,00	0,00	0,00	30,00	30,00			
22	Грантовая поддержка инновационных моделей воспитания и социализации детей (конкурсы воспитательных моделей, систем)	160,00	0,00	0,00	0,00	160,00	0,00	2015 г.	МАУ ЗАТО Северск «РЦО»	Социализация детей, попавших в трудную жизненную ситуацию, занятость учащихся во внеурочной деятельности
	Из общего объема финансирования по источникам:	160,00	0,00	0,00	0,00	160,00	0,00			
	местный бюджет	60,00	0,00	0,00	0,00	60,00	0,00			
	внебюджетные средства	100,00	0,00	0,00	0,00	100,00	0,00			
	Итого по направлению:	786,00	0,00	0,00	0,00	469,00	317,00			
	Из общего объема финансирования по источникам:	786,00	0,00	0,00	0,00	469,00	317,00			
	местный бюджет	566,00	0,00	0,00	0,00	309,00	257,00			
	внебюджетные средства	220,00	0,00	0,00	0,00	160,00	60,00			

№ п/п	Наименование мероприятия, источники финансирования	Потребность в финансовых средствах, тыс. руб. (в ценах 2011 г.)						Срок реализации	Исполнитель (получатель) денежных средств	Ожидаемый эффект (экономический, социальный)
		всего	в том числе по годам							
			2012	2013	2014	2015	2016			
	VII. Направление «Развитие системы образования ЗАТО Северск на основе общественно – активных школ»									
23	Поддержка Управляющих советов общественно – активных школ (конкурс на лучший Управляющий совет)	1200,00	0,00	0,00	0,00	600,00	600,00	2015 - 2016 гг.	МАУ ЗАТО Северск «РЦО»	Создание условий для объединения субъектов образовательного процесса и жителей местного сообщества в процессе решения социально значимых проблем образова-тельного округа
	Из общего объема финансирования по источникам:	1200,00	0,00	0,00	0,00	600,00	600,00			
	местный бюджет	1200,00	0,00	0,00	0,00	600,00	600,00			
24	Обеспечение общественно - активных школ современным учебным оборудованием	7000,00	0,00	0,00	0,00	3500,00	3500,00	2015 -2016 гг.	ООУ	Создание комфортных условий для участников образовательного процесса
	Из общего объема финансирования по источникам:	7000,00	0,00	0,00	0,00	3500,00	3500,00			
	местный бюджет	6000,00	0,00	0,00	0,00	3000,00	3000,00			
	внебюджетные средства	1000,00	0,00	0,00	0,00	500,00	500,00			
	Итого по направлению:	8200,00	0,00	0,00	0,00	4100,00	4100,00			
	Из общего объема финансирования по источникам:	8200,00	0,00	0,00	0,00	4100,00	4100,00			
	местный бюджет	7200,00	0,00	0,00	0,00	3600,00	3600,00			
	внебюджетные средства	1000,00	0,00	0,00	0,00	500,00	500,00			
	VIII. Направление «Образование лиц с ограниченными возможностями здоровья и детей - инвалидов на территории ЗАТО Северск»									
25	Создание адаптивной образовательной среды для детей с ОВЗ в ОУ для получения доступного качественного образования (разработка программ дистанционного обучения для детей ОВЗ, создание лекотеки, текущий ремонт подъездных путей, зданий, оснащение диагностическим, коррекционно-развивающим оборудованием, проведение исследования по изучению потребностей северских семей в специальном образовании)	4907,15	506,00	3025,60	597,55	364,00	414,00	2012 -2016 гг.	МОУ, МОУ ДОД	Создание инклюзивной образовательной среды с учетом потребностей детей с ОВЗ
	Из общего объема финансирования по источникам:	4907,15	506,00	3025,60	597,55	364,00	414,00			
	местный бюджет	4507,15	506,00	3025,60	597,55	164,00	214,00			
	внебюджетные средства	400,00	0,00	0,00	0,00	200,00	200,00			
26	Организация индивидуального сопровождения детей с ОВЗ в образовательной системе «Детский сад – школа» (создание пункта ранней диагностики, подготовка кадров)	128,00	0,00	0,00	0,00	84,00	44,00	2015 -2016 гг.	МОУ	Увеличение охвата детей с ОВЗ, повышение качества коррекционной работы, положительная динамика в развитии детей
	Из общего объема финансирования по источникам:	128,00	0,00	0,00	0,00	84,00	44,00			
	местный бюджет	128,00	0,00	0,00	0,00	84,00	44,00			
27	Создание условий для формирования социально – адаптивного поведения и успешной адаптации ребенка с ОВЗ (проведение городской предметной олимпиады для детей с ОВЗ, фестиваля «Разговор о правильном питании», организация работы семейных клубов на базе ОУ)	176,00	0,00	0,00	0,00	88,00	88,00	2015 -2016 гг.	МАУ ЗАТО Северск «РЦО», МОУ	Социализация ребенка с ОВЗ в обществе, формирование активной личности
	Из общего объема финансирования по источникам:	176,00	0,00	0,00	0,00	88,00	88,00			
	местный бюджет	116,00	0,00	0,00	0,00	58,00	58,00			
	внебюджетные средства	60,00	0,00	0,00	0,00	30,00	30,00			
28	Формирование в обществе толерантного отношения к детям с ОВЗ (муниципальный конкурс проектов по формированию толерантного отношения к детям с ОВЗ, проведение научно- практической конференции «Специальное, интегрированное, инклюзивное образование: опыт, проблемы и направления дальнейшего развития», проведение выставки «Новые формы специального образова-ния», издание сборника «Опыт работы по направлениям специального интегрированного, инклюзивного образования»)	200,00	0,00	0,00	0,00	150,00	50,00	2015 -2016 гг.	МАУ ЗАТО Северск «РЦО»	Рост удовлетворенности потребителей качеством образования, формирование в обществе толерантного отношения к детям с ОВЗ, популяризация идей содействия получения ими образования, профессионального самоопределения и социальной интеграции
	Из общего объема финансирования по источникам:	200,00	0,00	0,00	0,00	150,00	50,00			
	местный бюджет	200,00	0,00	0,00	0,00	150,00	50,00			
29	Создание в общеобразовательных организациях условий для инклюзивного образования детей-инвалидов, в том числе создание универсальной безбарьерной среды для беспрепятственного доступа и оснащение общеобразовательных организаций специальным, в том числе учебным, реабилитационным, компьютерным оборудованием и автотранспортом	6755,37	0,00	0,00	6755,37	0,00	0,00	2014 г.	МОУ	Создание в общеобразовательных организациях условий для инклюзивного образования детей-инвалидов
	Из общего объема финансирования по источникам:	6755,37	0,00	0,00	6755,37	0,00	0,00			
	местный бюджет	20,21	0,00	0,00	20,21	0,00	0,00			
	федеральный бюджет	4714,61	0,00	0,00	4714,61	0,00	0,00			
	областной бюджет	2020,55	0,00	0,00	2020,55	0,00	0,00			
	Итого по направлению:	12166,52	506,00	3025,60	7352,92	686,00	596,00			
	Из общего объема финансирования по источникам:	12166,52	506,00	3025,60	7352,92	686,00	596,00			
	местный бюджет	4971,36	506,00	3025,60	617,76	456,00	366,00			
	федеральный бюджет	4714,61	0,00	0,00	4714,61	0,00	0,00			
	областной бюджет	2020,55	0,00	0,00	2020,55	0,00	0,00			
	внебюджетные средства	460,00	0,00	0,00	0,00	230,00	230,00			

№ п/п	Наименование мероприятия, источники финансирования	Потребность в финансовых средствах, тыс. руб. (в ценах 2011 г.)						Срок реализации	Исполнитель (получатель) денежных средств	Ожидаемый эффект (экономический, социальный)
		всего	в том числе по годам							
			2012	2013	2014	2015	2016			
IX. Направление «Развитие инновационной деятельности муниципальной системы образования»										
30	Проведение конкурсов по присуждению грантов ОУ на реализацию инновационных проектов/ программ, имеющих образовательную и общественную значимость для муниципальной системы образования ЗАТО Северск	2400,00	0,00	0,00	0,00	1200,00	1200,00	2015 -2016 гг.	МАУ ЗАТО Северск «РЦО»	Выявление и финансовая поддержка ОУ, реализующих инновационные проекты /программы, способст-вующие развитию приоритетных направ-лений муниципальной системы образования
	Из общего объема финансирования по источникам:	2400,00	0,00	0,00	0,00	1200,00	1200,00			
	местный бюджет	2400,00	0,00	0,00	0,00	1200,00	1200,00			
31	Проведение конференции по инновационному образованию (по результатам реализации программы развития)	206,00	0,00	0,00	0,00	0,00	206,00	2016 г.	МАУ ЗАТО Северск «РЦО»	Представление и оценка результатов инновационной работы системы образования ЗАТО Северск
	Из общего объема финансирования по источникам:	206,00	0,00	0,00	0,00	0,00	206,00			
	местный бюджет	206,00	0,00	0,00	0,00	0,00	206,00			
	Итого по направлению:	2606,00	0,00	0,00	0,00	1200,00	1406,00			
	Из общего объема финансирования по источникам:	2606,00	0,00	0,00	0,00	1200,00	1406,00			
	местный бюджет	2606,00	0,00	0,00	0,00	1200,00	1406,00			
	внебюджетные средства	0,00	0,00	0,00	0,00	0,00	0,00			
	ВСЕГО	36693,52 <*>	1608,00 <*>	3780,60 <*>	8500,52	11140,00	11668,00			
	Из общего объема финансирования по источникам:	36693,52 <*>	1608,00 <*>	3780,60 <*>	8500,52	11140,00	11668,00			
	местный бюджет	27498,36 <*>	1608,00 <*>	3780,60 <*>	1765,36	9835,00	10513,00			
	федеральный бюджет	4714,61	0,00	0,00	4714,61	0,00	0,00			
	областной бюджет	2020,55	0,00	0,00	2020,55	0,00	0,00			
	внебюджетные средства	2460,00	0,00	0,00	0,00	1305,00	1155,00			

<*> Потребность в финансовых средствах в 2013 году включает объем финансирования на реализацию мероприятия по пункту 13 «Именные ежемесячные стипендии муниципального уровня обучающимся, победителям и призерам всех этапов Всероссийской олимпиады школьников» в сумме 3,60 тыс. рублей в связи с реализацией указанного мероприятия в 2012 году не в полном объеме.

ПОСТАНОВЛЕНИЕ

№ 3461
от 27.12.2014

Администрации ЗАТО Северск

Об итогах подготовки населения ЗАТО Северск в области гражданской обороны, защиты от чрезвычайных ситуаций, обеспечения пожарной безопасности и безопасности людей на водных объектах в 2014 году и задачах на 2015 год

Подготовка населения ЗАТО Северск в области гражданской обороны (далее – ГО), защиты от чрезвычайных ситуаций (далее – ЧС), обеспечения пожарной безопасности и безопасности людей на водных объектах осуществлялась в соответствии с Федеральными законами от 21.12.1994 № 68-ФЗ «О защите населения и территорий от чрезвычайных ситуаций природного и техногенного характера», от 12.02.1998 № 28-ФЗ «О гражданской обороне», Постановлениями Правительства Российской Федерации от 02.11.2000 № 841 «Об утверждении Положения об организации обучения населения в области гражданской обороны», от 04.09.2003 № 547 «О подготовке населения в области защиты от чрезвычайных ситуаций природного и техногенного характера» и иными нормативными правовыми актами по подготовке населения в области безопасности жизнедеятельности.

В 2014 году задачи, поставленные по обучению всех категорий населения ЗАТО Северск в области ГО, защиты от ЧС, обеспечения пожарной безопасности и безопасности людей на водных объектах, в основном выполнены.

Продолжалась работа по совершенствованию учебно-материальной базы по ГО и ЧС, пропаганде знаний и информированию населения в области ГО, защиты населения и территорий от ЧС, обеспечения пожарной безопасности и безопасности людей на водных объектах с использованием средств массовой информации.

Наиболее качественно проводилась подготовка работников в области безопасности жизнедеятельности в Открытом акционерном обществе «Северский водоканал», Открытом акционерном обществе «Тепловые сети», Муниципальном автономном общеобразовательном учреждении «Средняя общеобразовательная школа № 76», Муниципальном бюджетном общеобразовательном учреждении «Средняя общеобразовательная школа № 78», Муниципальном автономном общеобразовательном учреждении «Средняя общеобразовательная школа № 80», Муниципальном бюджетном дошкольном образовательном учреждении «Центр развития ребенка – детский сад № 59», Муниципальном бюджетном дошкольном образовательном учреждении «Центр развития ребенка – детский сад № 60» и другие.

В целях дальнейшего совершенствования обучения работников организаций **ПОСТАНОВЛЯЮ:**

1. Утвердить прилагаемые Организационно-методические указания по подготовке населения ЗАТО Северск в области гражданской обороны, защиты от чрезвычайных ситуаций, обеспечения пожарной безопасности и безопасности людей на водных объектах на 2015 год (далее – Организационно-методические указания).

2. Рекомендовать руководителям организаций независимо от организационно-правовых форм собственности, расположенных на территории ЗАТО Северск:

1) организовать выполнение Организационно-методических указаний;

2) проанализировать вопросы обучения работников организаций и формирований в области ГО, защиты от ЧС, обеспечения пожарной безопасности и безопасности людей на водных объектах. Подвести итоги подготовки организаций в области ГО, защиты от ЧС, обеспечения пожарной безопасности и безопасности людей на водных объектах за 2014 год и поставить задачи на 2015 год;

3) организовать эффективный контроль за обучением работников организаций и формирований, а также за полнотой и качеством разработки планирующих и отчетных документов в течение учебного года;

4) начать учебный год в системе ГО и ЧС с 13 января 2015 года. Окончанием учебного года считать 30 ноября 2015 года.

3. Признать утратившим силу постановление Администрации ЗАТО Северск от 17.12.2013 № 3320 «Об итогах подготовки населения ЗАТО Северск в области гражданской обороны, защиты от чрезвычайных ситуаций, обеспечения пожарной безопасности и безопасности людей на водных объектах в 2013 году и задачах на 2014 год».

4. Опубликовать постановление в специальном приложении к газете «Диалог» «Официальный бюллетень правовых актов органов местного самоуправления городского округа ЗАТО Северск Томской области» и разместить на официальном сайте Администрации ЗАТО Северск в информационно-телекоммуникационной сети «Интернет» (http://www.seversknet.ru).

5. Контроль за исполнением постановления возложить на заместителя Главы Администрации ЗАТО Северск по общественной безопасности Рудича А.А.

И.о. Главы Администрации Н.В. Диденко

УТВЕРЖДЕНЫ *постановлением Администрации ЗАТО Северск от 27.12.2014 № 3461*

ОРГАНИЗАЦИОННО-МЕТОДИЧЕСКИЕ УКАЗАНИЯ
ПО ПОДГОТОВКЕ НАСЕЛЕНИЯ ЗАТО СЕВЕРСК В ОБЛАСТИ ГРАЖДАНСКОЙ ОБОРОНЫ, ЗАЩИТЫ ОТ ЧРЕЗВЫЧАЙНЫХ СИТУАЦИЙ, ОБЕСПЕЧЕНИЯ ПОЖАРНОЙ БЕЗОПАСНОСТИ И БЕЗОПАСНОСТИ ЛЮДЕЙ НА ВОДНЫХ ОБЪЕКТАХ НА 2015 ГОД

1. Организацию и проведение мероприятий по подготовке населения в области гражданской обороны, защиты от чрезвычайных ситуаций, обеспечения пожарной безопасности и безопасности на водных объектах (далее – в области гражданской защиты) в 2015 году осуществлять в соответствии с Федеральными законами от 21.12.1994 № 68-ФЗ «О защите населения и территорий от чрезвычайных ситуаций природного и техногенного характера», от 12.02.1998 № 28-ФЗ «О гражданской обороне», Постановлениями Правительства Российской Федерации от 02.11.2000 № 841 «Об утверждении Положения об организации обучения населения в области гражданской обороны», от 04.09.2003 № 547 «О подготовке населения в области защиты от чрезвычайных ситуаций природного и техногенного характера».

2. Главной задачей по подготовке населения ЗАТО Северск в 2015 году считать повышение качества подготовки и организации обучения всех групп населения в области гражданской защиты.

3. Основные усилия в работе по выполнению главной задачи сосредоточить на:

1) повышении уровня подготовки руководителей, работников организаций, аварийно-спасательных формирований, нештатных формирований по обеспечению выполнения мероприятий по гражданской обороне (далее – формирований);

2) обеспечении выполнения положений законодательных и нормативных правовых актов по подготовке населения в области гражданской защиты, а также внедрении при обучении населения современных технических средств обучения;

3) уточнении и дополнении с учетом особенностей и специфики деятельности организаций программ по обучению населения в области гражданской защиты;

4) обучении населения способам защиты от опасностей, возникающих при ведении военных действий или вследствие этих действий, а также при возникновении чрезвычайных ситуаций (далее – ЧС) природного и техногенного характера;

5) совершенствовании учебной материальной базы по подготовке населения в области гражданской защиты (далее – УМБ);

4. Проводить подготовку руководителей и работников организаций:

1) в областном государственном бюджетном образовательном учреждении дополнительного профессионального образования «Учебно-методический центр по гражданской обороне и чрезвычайным ситуациям Томской области» (далее – ОГБОУ ДПО «УМЦ ГОЧС ТО») и на Курсах гражданской обороны ЗАТО Северск Муниципального казенного учреждения ЗАТО Северск «Технический центр» (далее – Курсы ГО);

2) методом самостоятельной работы с нормативными правовыми актами по вопросам организации и осуществления мероприятий в области гражданской защиты;

3) посредством участия в учебно-методических сборах, учениях и тренировках.

5. Проводить подготовку:

1) руководителей спасательных служб, их заместителей и руководителей формирований – в ОГБОУ ДПО «УМЦ ГОЧС ТО» и на Курсах ГО;

2) личного состава формирований – по Программе обучения личного состава спасательных служб, утверждённой в установленном порядке, в рабочее время, в объёме 36 часов в год. Темы базовой подготовки отрабатывать в объёме 24 часов всеми спасательными службами, а темы специальной подготовки в объеме 12 часов с учётом их предназначения;

3) работников организаций, не входящих в состав формирований, согласно Рабочей программе обучения работников организации в области гражданской обороны и защиты от чрезвычайных ситуаций природного и техногенного характера, утверждённой в установленном порядке, в рабочее время, по месту работы, в объёме 19 часов, с последующим закреплением знаний и навыков на учениях и тренировках. К проведению занятий в группах привлекать руководящий состав и специалистов. Руководителям организаций оказывать методическую, организационную и техническую помощь руководителям учебных групп, осуществлять постоянный контроль за проведением занятий, о чём делать записи в журналах учёта занятий;

4) неработающего населения согласно Программе обучения неработающего населения ЗАТО Северск в области гражданской обороны и защиты от чрезвычайных ситуаций природного и техногенного характера, утверждённой в установленном порядке, по месту жительства. Занятия и консультации проводить в учебно-консультационных пунктах по гражданской обороне при управляющих организациях ЗАТО Северск в объёме 12 часов, в соответствии с расписаниями занятий. Основное внимание в обучении неработающего населения обратить на морально-психологическую подготовку, умелые действия в ЧС, характерных для мест его проживания.

6. Осуществлять обучение учащихся по курсу «Основы безопасности жизнедеятельности» в общеобразовательных учреждениях ЗАТО Северск (далее – общеобразовательные учреждения) в учебное время, в соответствии с учебными планами и программами, а также путём привлечения учащихся к проведению мероприятий Дня защиты детей, Уроков безопасности, участию в соревнованиях по программе «Школа безопасности» и тренировках по ГО и защите от ЧС.

7. Проводить занятия с воспитанниками муниципальных автономных и бюджетных дошкольных образовательных учреждений ЗАТО Северск по программе «Основы безопасности детей дошкольного возраста» в объёме 14 часов.

8. Планировать и проводить в целях практической подготовки населения в области гражданской защиты учения и тренировки с периодичностью и продолжительностью, установленными Постановлением Правительства Российской Федерации от 04.09.2003 № 547 «О подготовке населения в области защиты от чрезвычайных ситуаций природного и техногенного характера».

Основной задачей при проведении учений и тренировок считать выработку у руководящего состава навыков управления силами и средствами при проведении мероприятий в области гражданской защиты.

9. Управлению по делам защиты населения и территорий от чрезвычайных ситуаций Администрации ЗАТО Северск совместно:

1) с Курсами ГО провести в августе – сентябре смотр-конкурс на лучшую УМБ в организациях в целях дальнейшего развития и совершенствования УМБ по подготовке населения в области гражданской защиты;

2) с Курсами ГО разработать комплексный план мероприятий по обучению неработающего населения в области гражданской защиты и организовать его выполнение;

3) с Управлением образования Администрации ЗАТО Северск, Курсами ГО провести в феврале, марте учебно-методический сбор с руководителями ГО муниципальных автономных и бюджетных дошкольных образовательных учреждений ЗАТО Северск, учителями начальных классов и преподавателями-организаторами «Основ безопасности жизнедеятельности» общеобразовательных учреждений в целях оказания методической помощи по вопросам ГО и защиты от ЧС.

10. Управлению образования Администрации ЗАТО Северск:

1) организовывать работу по проведению в общеобразовательных учреждениях Дня защиты детей и Дня знаний;

2) в апреле провести соревнования по программе «Школа безопасности» среди учащихся общеобразовательных учреждений совместно с Управлением ЧС Администрации ЗАТО Северск и Курсами ГО;

3) в сентябре провести Уроки безопасности с учащимися общеобразовательных учреждений совместно с представителями Управления ЧС Администрации ЗАТО Северск, ФГКУ «Специальное управление ФПС № 8 МЧС России», УМВД России по ЗАТО Северск Томской области и Курсов ГО;

4) в сентябре провести в общеобразовательных учреждениях смотр-конкурс на лучшую УМБ по подготовке учащихся и работников в области гражданской защиты.

11. Руководителям организаций представлять на Курсы ГО:

1) донесение о состоянии подготовки руководителей, НАСФ, работников в области гражданской защиты за месяц к 27 числу ежемесячно;

2) заявку на обучение руководящего состава, специалистов в области гражданской защиты на Курсах ГО на очередной учебный год к 30 июля;

3) заявку на обучение руководящего состава в ОГБОУ ДПО «УМЦ ГОЧС ТО» на очередной учебный год к 1 июля;

4) доклад об организации и итогах подготовки организации в области гражданской защиты за год (форма № 1/ОБУЧ) к 3 ноября;

5) отчёт о результатах проведения учений и тренировок в области гражданской защиты в 3-дневный срок после их проведения.

12. Руководителям организаций представлять в Управление ЧС Администрации ЗАТО Северск отчёты о результатах проведения учений и тренировок, предусмотренных Планом основных мероприятий ЗАТО Северск в области гражданской обороны, предупреждения и ликвидации чрезвычайных ситуаций, обеспечения пожарной безопасности и безопасности людей на водных объектах на год, в 3-дневный срок после их проведения.

ПОСТАНОВЛЕНИЕ

№ 3467
от 29.12.2014

Администрации ЗАТО Северск

О внесении изменений в постановление Администрации ЗАТО Северск от 17.10.2011 № 2342

В целях приведения нормативного правового акта Администрации ЗАТО Северск в соответствие с действующим законодательством **ПОСТАНОВЛЯЮ:**

1. Внести в муниципальную программу «Молодежь ЗАТО Северск» на 2012 – 2014 годы (далее Программа), утвержденную постановлением Администрации ЗАТО Северск от 17.10.2011 № 2342 «Об утверждении муниципальной программы «Молодежь ЗАТО Северск» на 2012-2014 годы», следующие изменения:

1) раздел «Объемы и источники финансирования Программы» паспорта Программы изложить в следующей редакции:

«Объемы и источникиС финансирования Программы	Общий объем финансирования Программы составляет 22 824,20 тыс.руб., в том числе по источникам и годам реализации Программы:				
	По источникам финансирования:	2012 г.	2013 г.	2014 г.	Всего
		6 654,68	7 815,00	8 354,52	22 824,20
	местный бюджет	3 896,30	4 325,00	5500,00	13 721,30
	федеральный бюджет	0,00	0,00	0,00	0,00
	бюджет Томской области	1 618,38	1 710,31	1 774,63	5 103,32
	внебюджетные средства	1 140,00	1 779,69	1 079,89	3 999,58»;

2) приложение 1 к Программе изложить в следующей редакции:

«***ПРИЛОЖЕНИЕ 1*** *к муниципальной программе «Молодежь ЗАТО Северск» на 2012 - 2014 годы*

БЮДЖЕТ

МУНИЦИПАЛЬНОЙ ПРОГРАММЫ «МОЛОДЕЖЬ ЗАТО СЕВЕРСК» НА 2012 - 2014 ГОДЫ ПО ГОДАМ, ИСТОЧНИКАМ И НАПРАВЛЕНИЯМ ФИНАНСИРОВАНИЯ

№ п/п	Источники и направления финансирования	Потребность в финансовых средствах, тыс. руб.			
		всего	в том числе по годам		
			2012 год	2013 год	2014 год
1	Общий объем финансирования за счет всех источников (в действующих ценах)	22 824,20	6 654,68	7 815,00	8 354,52
	Из общего объема финансирования по источникам:				

№ п/п	Источники и направления финансирования	Потребность в финансовых средствах, тыс. руб.			
		всего	в том числе по годам		
			2012 год	2013 год	2014 год
	федеральный бюджет	0,00	0,00	0,00	0,00
	бюджет Томской области	5 103,32	1 618,38	1 710,31	1 774,63
	местный бюджет	13 721,30	3 896,30	4 325,00	5 500,00
	внебюджетные средства	3 999,58	1 140,00	1 779,69	1 079,89
	в том числе по направлениям:				
2	Капитальные вложения, всего:	0,00	0,00	0,00	0,00
	в том числе:				
	федеральный бюджет	0,00	0,00	0,00	0,00
	бюджет Томской области	0,00	0,00	0,00	0,00
	местный бюджет	0,00	0,00	0,00	0,00
	внебюджетные средства	0,00	0,00	0,00	0,00
3	Текущие расходы, всего:	22 824,20	6 654,68	7 815,00	8 354,52
	в том числе:				
	федеральный бюджет	0,00	0,00	0,00	0,00
	бюджет Томской области	5 103,32	1 618,38	1 710,31	1 774,63
	местный бюджет	13 721,30	3 896,30	4 325,00	5 500,00
	внебюджетные средства	3 999,58	1 140,00	1 779,69	1 079,89
4	НИОКР				
	в том числе:	0,00	0,00	0,00	0,00
	федеральный бюджет	0,00	0,00	0,00	0,00
	бюджет Томской области	0,00	0,00	0,00	0,00
	местный бюджет	0,00	0,00	0,00	0,00
	внебюджетные средства	0,00	0,00	0,00	0,00»;

3) приложение 2 к Программе изложить в новой редакции согласно приложению к настоящему Постановлению.

2. Опубликовать постановление в специальном приложении к газете «Диалог» – «Официальный бюллетень правовых актов органов местного самоуправления городского округа ЗАТО Северск Томской области» и разместить на официальном сайте Администрации ЗАТО Северск в информационно-телекоммуникационной сети «Интернет» (http://www.seversknet.ru).

И.о. Главы Администрации Н.В. Диденко

ПРИЛОЖЕНИЕ *к постановлению Администрации ЗАТО Северск от 29.12.2014 № 3467*

Приложение 2 к муниципальной программе «Молодежь ЗАТО Северск» на 2012 - 2014 годы

СИСТЕМА
МЕРОПРИЯТИЙ МУНИЦИПАЛЬНОЙ ПРОГРАММЫ «МОЛОДЕЖЬ ЗАТО СЕВЕРСК» НА 2012 - 2014 ГОДЫ

№ п/п	Наименование мероприятия, источники финансирования	Потребность в фин. средствах, тыс. руб.				Срок реали-зации	Исполни-тель (получа-тель денежных средств)	Ожидаемый эффект (экономический, социальный) <*>
		всего	в том числе по годам					
			2012 год	2013 год	2014 год			
1.	Гражданское и патриотическое воспитание молодежи	1 628,86	502,00	441,86	685,00	2012 -2014 гг.	УМСП КиСامини-страции ЗАТО Северск	Формирование у молодежи активной жизненной позиции и готовности к участию в общественно-политической жизни
	в том числе:							
	федеральный бюджет	0,00	0,00	0,00	0,00			
	бюджет Томской области	0,00	0,00	0,00	0,00			
	местный бюджет	1 628,86	502,00	441,86	685,00			
	внебюджетные средства	0,00	0,00	0,00	0,00			
1.1	Организация и проведение мероприятий, направленных на содействие историческому образованию молодежи на основе изучения истории России, Сибири, Томской области и ЗАТО Северск	261,00	110,00	31,00	120,00			
1.1.1	Участие в организации и проведении мероприятий, посвященных Дням воинской славы (Дню народного единства, памятным датам Великой Отечественной войны)	67,00	18,00	19,00	30,00			
1.1.2	Участие представителей ЗАТО Северск в военно-исторических фестивалях, конкурсах	40,00	10,00	0,00	30,00	2012 -2014 гг.	УМСП КиС امини-страции ЗАТО Северск	Рост знаний молодежи об истории государства и его символики
1.1.3	Участие представителей ЗАТО Северск в акции «Мы – здоровое поколение!»	40,00	0,00	0,00	40,00			
1.1.3	Организация и проведение мероприятий, посвященных 200-летию Бородинского сражения Отечественной войны 1812 года	70,00	70,00	0,00	0,00			
1.1.4	Организация и проведение конкурса научно-исторических исследовательских работ патриотической направленности	24,00	7,00	7,00	10,00			
1.1.5	Участие в организации и проведении смотра-конкурса музеев общеобразовательных учреждений ЗАТО Северск	20,00	5,00	5,00	10,00			
1.2	Организация и проведение мероприятий, направленных на военно-патриотическое воспитание молодежи и развитие технических и прикладных видов спорта	584,00	169,00	175,00	240,00			
1.2.1	Организация и проведение совместно с общественными объединениями, деятельность которых направлена на военно-патриотическое воспитание молодежи (Комитет родителей военнослужащих, Военно-патриотический клуб «Долг» и др.), тематических мероприятий (День защитника Отечества, встречи с участниками Великой Отечественной войны и других локальных войн)	93,00	33,00	35,00	25,00			
1.2.2	Организация и проведение Дня призывника (весенний и осенний призывы)	71,00	20,00	21,00	30,00	2012 -2014 гг.	УМСП КиС امини-страции ЗАТО Северск	Формирование нравственных ценностей. Повышение уровня гражданского и патриотического воспитания молодежи
1.2.3	Организация и проведение мероприятий, посвященных Победе в Великой Отечественной войне (городской смотр строя и песни, возложение цветов к мемориальным доскам и памятникам)	282,00	77,00	85,00	120,00			
1.2.4	Участие в организации и проведении городского и областного этапов военно-спортивной игры «Зарница»	102,00	30,00	32,00	40,00			
1.2.5	Участие в организации и проведении городской военно-спортивной игры «Гражданин-патриот-призывник»	19,00	2,00	2,00	15,00			
1.2.6	Участие в организации и проведении «Уроков мужества», посвященных памяти и чествованию участников Великой Отечественной войны и локальных войн	17,00	7,00	0,00	10,00			
1.3	Организация и проведение мероприятий, направленных на формирование активной гражданской позиции в молодежной среде	783,86	223,00	235,86	325,00			
1.3.1	Участие в организации торжественного вручения паспортов 14 - летним гражданам ЗАТО Северск «Мы - граждане России!»	50,00	10,00	10,00	30,00			
1.3.2	Участие в организации празднования Дня России	60,00	10,00	20,00	30,00			
1.3.3	Организация и проведение Дня молодежи	265,00	80,00	85,00	100,00			

№ п/п	Наименование мероприятия, источники финансирования	Потребность в фин. средствах, тыс. руб.				Срок реализации	Исполни-тель (получа-тель денежных средств)	Ожидаемый эффект (экономический, социальный) <*>
		всего	в том числе по годам					
			2012 год	2013 год	2014 год			
1.3.4	Участие в организации празднования Дня Российского флага	55,00	20,00	20,00	15,00	2012 -2014 гг.	УМСП КиС Администрации ЗАТО Северск	
1.3.5	Участие в организации и проведении мероприятий проекта «Волонтерская сборная Томской области»	70,00	20,00	20,00	30,00			
1.3.6	Организация и проведение Молодежного форума – 2012 «Мы делаем будущее. Гражданственность и патриотизм»	163,86	83,00	80,86	0,00			
1.3.7	Организация и проведение фестиваля молодежных культур, посвященного 65-летию Северска	120,00	0,00	0,00	120,00			
2.	Социальная интеграция молодежи. Поддержка деятельности детских и молодежных общественных объединений	874,00	256,00	278,00	340,00			
	в том числе:							
	федеральный бюджет	0,00	0,00	0,00	0,00			
	бюджет Томской обл.	0,00	0,00	0,00	0,00			
	местный бюджет	874,00	256,00	278,00	340,00			
	внебюджетные средства	0,00	0,00	0,00	0,00			
2.1	Поддержка деятельности детских общественных организаций	559,00	156,00	173,00	230,00			
2.1.1.	Организация и проведение мероприятий совместно с детскими общественными объединениями ЗАТО Северск (детской общественной организацией (далее - ДОО) «Факел дружбы», объединяющей ДОО общеобразовательных учреждений)	357,00	100,00	107,00	150,00			
2.1.2	Участие в организации и проведении II городского Фестиваля лидеров ДОО и ученического самоуправления «Новый потенциал»	83,00	24,00	24,00	35,00	2012 -2014 гг.	УМСП КиС Администрации ЗАТО Северск	Повышение качества работы детских и молодежных общественных организаций и объединений по интересам. Формирование свободной, самодостаточной, гармонично развивающейся личности
2.1.3	Участие в организации и проведении Всероссийского конкурса лидеров и руководителей общественных объединений и организаций «Лидер XXI века»	27,00	0,00	12,00	15,00			
2.1.4	Участие в организации и проведении Всероссийского конкурса «Молодые лидеры России»	92,00	32,00	30,00	30,00			
2.2	Поддержка деятельности молодежных общественных объединений	315,00	100,00	105,00	110,00			
	Организация и проведение мероприятий совместно с молодежными общественными объединениями ЗАТО Северск (Молодежным парламентом ЗАТО Северск, молодежными общественными объединениями учреждений профессионального образования и предприятий ЗАТО Северск)	315,00	100,00	105,00	110,00			
3.	Поддержка талантливой молодежи	1 651,14	303,00	665,14	683,00			
	в том числе:							
	федеральный бюджет	0,00	0,00	0,00	0,00			
	бюджет Томской обл.	0,00	0,00	0,00	0,00			
	местный бюджет	1 651,14	303,00	665,14	683,00			
	внебюджетные средства	0,00	0,00	0,00	0,00			
3.1	Содействие участию талантливой молодежи и победителей конкурсов в соответствующих областных, региональных, федеральных, международных творческих мероприятиях	529,14	150,00	179,14	200,00	2012 -2014 гг.	УМСП КиС Администрации ЗАТО Северск	Поддержка талантливой молодежи. Обеспечение реализации творческого потенциала молодежи
3.2	Организация мероприятий, направленных на поддержку талантливой молодежи ЗАТО Северск и популяризацию её достижений	522,00	153,00	186,00	183,00			
3.2.1	Вручение именных стипендий городского округа ЗАТО Северск Томской области (согласно Решению Думы ЗАТО Северск от 26.07.2007 № 36/5)	381,00	96,00	144,00	141,00			
3.2.2	Выплата премий Главы Администрации ЗАТО Северск за выдающиеся заслуги в области молодежной политики (согласно постановлению Главы Администрации ЗАТО Северск от 15.05.2007 № 982) и вручение благодарственных писем за активное участие в реализации молодежной политики. Организация торжественной церемонии вручения премии «Молодость-Северску» в День города	141,00	57,00	42,00	42,00			
3.3	Организация грантового конкурса молодежных проектов	600,00	0,00	300,00	300,00			
4.	Старт карьеры. Обеспечение занятости молодежи	18 018,50	5 420,38	6 251,00	6 347,12			
	в том числе:							
	федеральный бюджет	0,00	0,00	0,00	0,00	2012 -2014 гг.	УМСП КиС Администрации ЗАТО Северск	Развитие системы самоорганизации молодежи. Профилактика негативных явлений в молодежной среде
	бюджет Томской области	5 103,32	1 618,38	1 710,31	1 774,63			
	местный бюджет	8 915,60	2 662,00	2 761,00	3 492,60			
	внебюджетные средства	3 999,58	1 140,00	1 779,69	1 079,89			
4.1	Организация и проведение профориентационных мероприятий, тренингов; мероприятий, пропагандирующих активно-позитивную занятость молодежи	230,00	100,00	65,00	65,00			
4.1.1	Организация мероприятий, пропагандирующих активно-позитивную занятость (слет молодежных трудовых отрядов, открытие трудовых сезонов, подведение итогов и награждение активистов молодежного трудового движения и др.)	120,00	50,00	35,00	35,00			
4.1.2	Участие в организации и проведении Открытого областного молодежного форума «Новое поколение горожан: кадровый резерв XXI века»	110,00	50,00	30,00	30,00			
4.2	Организация временной занятости подростков от 14 до 18 лет в каникулярное время	17 332,90	5 178,38	6 036,00	6 118,52	2012 -2014 гг.	УМСП КиС Администрации ЗАТО Северск, Управление образования Администрации ЗАТО Северск	Обеспечение занятости подростков и молодежи в свободное от учебы время
	Из общего объема финансирования по источникам:							
	федеральный бюджет	0,00	0,00	0,00	0,00			
	бюджет Томской области	5 103,32	1 618,38	1 710,31	1 774,63			
	бюджет ЗАТО Северск	8 230,00	2 420,00	2 546,00	3 264,00			
	внебюджетные средства	3 999,58	1 140,00	1 779,69	1 079,89			
4.3	Организация деятельности молодежных трудовых отрядов ЗАТО Северск для молодежи 18 - 25 лет (педагогического, строительного, сервисного и др.) совместно с Молодежным кадровым центром ЗАТО Северск	455,60	142,00	150,00	163,60	2012 -2014 гг.	УМСП КиС Администрации ЗАТО Северск	Повышение деловой активности молодежи

№ п/п	Наименование мероприятия, источники финансирования	Потребность в фин. средствах, тыс. руб.				Срок реали-зации	Исполни-тель (получа-тель денежных средств)	Ожидаемый эффект (экономический, социальный) <*>
		всего	в том числе по годам					
			2012 год	2013 год	2014 год			
5.	Развитие системы отдыха и оздоровления молодежи	327,00	96,00	106,00	125,00	2012 -2014 гг.	УМСП КиС Администрации ЗАТО Северск	Продвижение в молодежной среде ценностей здорового образа жизни
	в том числе:							
	федеральный бюджет	0,00	0,00	0,00	0,00			
	бюджет Томской обл.	0,00	0,00	0,00	0,00			
	местный бюджет	327,00	96,00	106,00	125,00			
5.1	Организация мероприятий, популяризирующих здоровый образ жизни	327,00	96,00	106,00	125,00			
5.1.1	Организация и проведение фестиваля «Молодежь за здоровый образ жизни»	240,00	80,00	80,00	80,00			
5.1.2	Участие в организации и проведении конкурса «Экологический марафон»	46,00	16,00	10,00	20,00			
5.1.3	Участие в организации и проведении туристического слета, посвященного празднованию Международного дня туризма	41,00	0,00	16,00	25,00			
6.	Информационное обеспечение	324,70	77,30	73,00	174,40	2012 -2014 гг.	УМСП КиС Администрации ЗАТО Северск	Обеспечение полной удовлетворен-ности информационных потребностей молодежи
	в том числе:							
	федеральный бюджет	0,00	0,00	0,00	0,00			
	бюджет Томской обл.	0,00	0,00	0,00	0,00			
	местный бюджет	324,70	77,30	73,00	174,40			
	внебюджетные средства	0,00	0,00	0,00	0,00			
6.1	Участие в организации и проведении Молодежного информационного форума «INFORMпоток»	157,60	50,20	53,00	54,40	2012 -2014 гг.	УМСП КиС Администрации ЗАТО Северск	Создание молодежного информационного пространства. Популяризация достижений молодежи ЗАТО Северск
6.2	Организация и проведение мероприятий, направленных на развитие информационного обеспечения молодежной политики	167,10	27,10	20,00	120,00			
6.2.1	Изготовление информационной продукции	77,10	27,10	20,00	30,00			
6.2.2	Организация и проведение молодежного форума «Мы делаем будущее», направленного на информационное обеспечение	90,00	0,00	0,00	90,00			
	ИТОГО ПО ПРОГРАММЕ:	22 824,20	6 654,68	7 815,00	8 354,52			
	в том числе:							
	федеральный бюджет	0,00	0,00	0,00	0,00			
	бюджет Томской области	5 103,32	1 618,38	1 710,31	1 774,63			
	местный бюджет	13 721,30	3 896,30	4 325,00	5 500,00			
	внебюджетные средства	3 999,58	1 140,00	1 779,69	1 079,89			

<*> Целевые индикаторы приведены в таблице 15 Программы.

ПОСТАНОВЛЕНИЕ

№ 3506
от 30.12.2014

Администрации ЗАТО Северск

Об утверждении муниципальной программы «Охрана окружающей среды на территории ЗАТО Северск» на 2015-2017 годы

В соответствии с Федеральным законом от 06.10.2003 № 131-ФЗ «Об общих принципах организации местного самоуправления в Российской Федерации», постановлением Администрации ЗАТО Северск от 02.07.2014 № 1614 «Об утверждении Порядка принятия решений о разработке муниципальных программ ЗАТО Северск Томской области, их формирования и реализации» **ПОСТАНОВЛЯЮ:**

1. Утвердить прилагаемую муниципальную программу «Охрана окружающей среды на территории ЗАТО Северск» на 2015 - 2017 годы.

2. Опубликовать постановление в специальном приложении к газете «Диалог» «Официальный бюллетень правовых актов органов местного самоуправления городского округа ЗАТО Северск Томской области» и разместить на официальном сайте Администрации ЗАТО Северск в информационно-телекоммуникационной сети «Интернет» (http://www.seversknet.ru).

3. Постановление вступает в силу со дня его официального опубликования и распространяет свое действие на правоотношения, возникшие с 01.01.2015.

4. Контроль за исполнением постановления возложить на заместителя Главы Администрации ЗАТО Северск по общественной безопасности Рудича А.А.

И.о. Главы Администрации Н.В. Диденко

УТВЕРЖДЕНА *постановлением Администрации ЗАТО Северск от 30.12.2014 № 3506*

МУНИЦИПАЛЬАЯ ПРОГРАММА «ОХРАНА ОКРУЖАЮЩЕЙ СРЕДЫ НА ТЕРРИТОРИИ ЗАТО СЕВЕРСК» НА 2015-2017 ГОДЫ

ПАСПОРТ
МУНИЦИПАЛЬНОЙ ПРОГРАММЫ«ОХРАНА ОКРУЖАЮЩЕЙ СРЕДЫ НА ТЕРРИТОРИИ ЗАТО СЕВЕРСК» НА 2015-2017 ГОДЫ

Наименование муниципальной программы (далее – Программа)	Охрана окружающей среды на территории ЗАТО Северск				
Этапы и сроки реализации Программы	2015 - 2017 годы (этапы не предусмотрены)				
Ответственный исполнитель Программы	Комитет охраны окружающей среды и природных ресурсов Администрации ЗАТО Северск				
Соисполнители Программы	Отсутствуют				
Участники Программы	Комитет охраны окружающей среды и природных ресурсов Администрации ЗАТО Северск; Управление имущественных отношений Администрации ЗАТО Северск; Управление жилищно-коммунального хозяйства, транспорта и связи Администрации ЗАТО Северск; Управление по внегородским территориям Администрации ЗАТО Северск; Управление капитального строительства Администрации ЗАТО Северск				
Участники мероприятий Программы	Муниципальные образовательные организации				
Среднесрочная цель социально-экономического развития ЗАТО Северск, на реализацию которой направлена Программа	Снижение негативного воздействия на окружающую среду и сохранение ее для будущих поколений, решение существующих экологических проблем				
Цель Программы	Повышение уровня экологической безопасности населения ЗАТО Северск и сохранение особо охраняемых природных территорий местного значения (далее – ООПТ)				
Целевые показатели (индикаторы) результативности Программы и их значения (по годам реализации) <*>	Показатели цели, единица измерения	2014 год	2015 год	2016 год	2017 год
	1. Количество установленных контейнерных площадок для размещения контейнеров заглубленного типа возле жилых домов, шт.	52	102	0	0
	2. Количество мусора, вывезенного с несанкционированных свалок, м3	3599,3	3120,2	3120,2	3120,2
	3. Доля детей, принимающих участие в экологических мероприятиях, от численности обучающихся в образовательных учреждениях, %	9	9	9	9
	4. Площадь очищаемой пляжной зоны, га	15,5	15,5	15,5	15,5
	5. Количество печатной продукции по охране ООПТ, шт.	0	4000	4000	4000
Задачи Программы	1. Улучшение санитарного состояния г.Северска; 2. Сохранение природных объектов на особо охраняемой природной территории, создание нормальных условий для рекреации				

Подпрограммы Программы	Подпрограмма 1 «Чистый город»; Подпрограмма 2 «Содержание особо охраняемой природной территории местного значения «Озерный комплекс пос.Самусь ЗАТО Северск»; Подпрограмма 3 «Обеспечивающая подпрограмма»				
Ведомственные целевые программы, входящие в состав Программы (далее – ВЦП)	ВЦП «Экологическое воспитание, образование и информирование населения»				
Объем финансирования Программы, всего, в том числе по годам реализации Программы, тыс. руб.	Источники	Всего	2015 год	2016 год	2017 год
	Местный бюджет:				
	потребность	77485,71	37758,71	19711,70	20015,30
	утверждено	53583,24	28856,84	12355,60	12370,80
	Другие источники:				
	федеральный бюджет	-	-	-	-
	бюджет Томской области	-	-	-	-
	внебюджетные источники (по согласованию)	-	-	-	-
	Всего:				
	потребность	77485,71	37758,71	19711,70	20015,30
	утверждено	53583,24	28856,84	12355,60	12370,80

<*> Значения целевых показателей (индикаторов) результативности Программы с учетом утвержденного объема финансирования приведено в таблице 2 «Сведения о составе и значениях целевых показателей (индикаторов) результативности муниципальной программы «Охрана окружающей среды на территории ЗАТО Северск» на 2015-2017 годы» Программы.

I. ХАРАКТЕРИСТИКА ТЕКУЩЕГО СОСТОЯНИЯ СФЕРЫ РЕАЛИЗАЦИИ ПРОГРАММЫ

В Программе социально-экономического развития ЗАТО Северск на 2012 – 2016 годы, утвержденной Решением Думы ЗАТО Северск от 17.11.2011 № 19/1 «Об утверждении Программы социально-экономического развития ЗАТО Северск на 2012 – 2016 годы», основными направлениями реализации экологической политики ЗАТО Северск являются:

- обеспечение высоких экологических стандартов при строительстве и благоустройстве жилых городских кварталов; сохранение образа г.Северска как «зеленого» и экологически благополучного места для жизни;
- использование современных технологий для сбора, вывоза и утилизации твердых и жидких бытовых и промышленных отходов; внедрение практики раздельного сбора и сепарации мусора, создание современной системы переработки и вторичного использования бытовых отходов.

В настоящее время проблема отходов становится все более серьезной для г.Северска. Наблюдается устойчивый количественный рост отходов. По данным Росстата количество отходов на территории Российской Федерации увеличивается каждый год на 10%. Вместе с ростом количества отходов растут и площади, занимаемые полигонами твёрдых бытовых отходов (далее – ТБО) и несанкционированными свалками. В этом отношении г.Северск не является исключением.

Динамика изменения количества отходов, размещаемых на полигоне ТБО г.Северска, представлена в таблице 1. Согласно данным таблицы 1 можно сделать вывод, что за последние 4 года количество отходов неуклонно растёт.

Таблица 1

Наименование показателя	2010 год	2011 год	2012 год	2013 год
Количество размещенных отходов на полигонах ТБО г.Северска, тыс. м^3	128,72	136,579	150,765	168,927
Относительное увеличение количества отходов по отношению к предыдущему году, %	-	6,1	10,4	12,0

Полигон ТБО г.Северска, принадлежащий обществу с ограниченной ответственностью «Полигон твёрдых бытовых отходов комбината благоустройства» (далее - ООО «Полигон ТБО КБУ»), функционирует уже 57 лет, т.к. эксплуатируется с 1957 года. По данным инвентаризации от 01.09.2014 эксплуатирующей организации количество отходов, накопленных на полигоне, составляет 1735,754 тыс. тонн (8678,77 тыс. м3), что существенно превышает проектную мощность полигона. Данный полигон не соответствует современным нормам и требованиям. В настоящее время на полигоне отсутствует весовой контроль, что может приводить к превышению платежей не только организаций г.Северска за размещение отходов (в том числе и муниципальных, осуществляющих платежи за загрязнение окружающей среды из муниципального бюджета), но и платежей населения. Кроме того, наличие весового контроля позволит наладить четкую систему учета отходов, поступающих на полигон.

Существующая система сбора твердых бытовых отходов от населения, проживающего в многоквартирных домах, не оснащенных мусоропроводами, мусорными машинами, объезжающими 2 раза в день внутриквартальные территории, за счет объективных и субъективных причин в последнее время стала способствовать образованию внутриквартальных несанкционированных свалок мусора. Кроме того, внутриквартальный сбор отходов не осуществляется в выходные и праздничные дни. Поэтому число несанкционированных свалок на территории г.Северска практически не уменьшается.

В городе в настоящее время не решена проблема захоронения биологических отходов, образующихся в результате гибели скота, других животных и птицы, которые подлежат особому регулированию в связи с их высокой потенциальной опасностью для окружающей среды. В соответствии с Федеральным законом от 30.03.1999 № 52-ФЗ «О санитарно-эпидемиологическом благополучии населения» такие отходы подлежат утилизации путем обеззараживания в биотермических ямах, уничтожению сжиганием или, в исключительных случаях, захоронению в специально отведенных местах. Ранее существовавшая биотермическая яма в г. Северске уже давно переполнена и официально закрыта, поэтому назрела необходимость строительства новой биотермической ямы. В 2014 году было выделено финансирование на выполнение проектных работ на строительство новой биотермической ямы, которая позволит улучшить санитарно-эпидемиологическую ситуацию в г.Северске. В 2015 году необходимо осуществить строительство новой биотермической ямы для захоронения трупов животных.

Одной из и основных проблем в сфере охраны окружающей среды является низкий уровень экологической культуры и ответственности населения. Одна из основных причин возникновения данной проблемы – это достаточно длительный период отсутствия системы экологического воспитания и образования в недалеком прошлом России, вследствие чего выросло несколько поколений граждан с потребительским отношением к окружающей среде и природным ресурсам. В результате чего г.Северск имеет большое количество несанкционированных свалок на своей территории, загрязненные отходами потребления лесные массивы, пляжи рек и озер, незаконные вырубки лесных насаждений, ежегодные поджоги травы в городе, лесные пожары и другие проблемы.

С 1993 года специалистами КООСиПР ежегодно формировалась программа «Непрерывное экологическое воспитание, образование, просвещение и информирование населения г.Северска» и осуществлялась координация её реализации. Ежегодно растет количество участников программы: так если в 1990-е годы - это десятки человек, то в 2013 году, объявленном годом «Охраны окружающей среды» в Российской Федерации, в «Днях защиты от экологической опасности» участвовало 25300 человек. Необходимость продолжения работ в данном направлении очевидна.

На территории ЗАТО Северск расположена особо охраняемая природная территория местного значения «Озерный комплекс пос.Самусь ЗАТО Северск», установленная Решением Думы ЗАТО Северск от 21.12.2006 № 26/7 «О создании особо охраняемой природной территории местного значения «Озерный комплекс пос. Самусь ЗАТО Северск».

В соответствии с пунктом 1 статьи 5 Закона Томской области от 12.08.2005 № 134-ОЗ «Об особо охраняемых природных территориях Томской области» особо охраняемые природные территории местного значения создаются в пределах муниципального образования, являются собственностью муниципального образования и находятся в ведении органов местного самоуправления.

Опыт работы Администрации ЗАТО Северск по содержанию ООПТ позволяет выявить следующие проблемы:

- обмеление и зарастание озера Круглого, самого живописного озера озерного комплекса, окруженного со всех сторон сосновым бором, продолжается и в настоящее время. Ситуация не изменилась даже в 2013 году после зимы с большим количеством снега. Учитывая, что уже в 2013 году ставился вопрос о возможной потере озера и превращении его в болото, важность продолжения обследования состояния озерного комплекса и выявления причин обмеления озера Круглого безусловна. Поскольку система озер представляет собой единый взаимозависимый гидрологический комплекс, то особо важно продолжить гидрологические исследования водной экосистемы ООПТ, начатые в предыдущих программах;
- в связи с тем, что леса, находящиеся на ООПТ, выполняют защитную функцию и имеют особый статус, обследование состояния лесов на ООПТ является также важнейшим мероприятием, предотвращающим деградацию территории ООПТ;
- для поддержания соответствующего санитарным нормам состояния пляжной зоны озер ООПТ, которые пользуются большой популярностью не только у жителей ЗАТО Северск, но и г.Томска, необходимо осуществлять ежегодно работы по благоустройству и уборке пляжей озер в теплый период года, установке необходимого пляжного оборудования;
- для предотвращения захламления территории ООПТ отходами необходимо своевременно выявлять места несанкционированного хранения отходов и осуществлять мероприятия по их ликвидации;
- в непосредственной близости от озера Мальцево, на расстоянии 0,5 км от него, находится бывшая свалка ТБО пос.Самусь, эксплуатировавшаяся с 1996 года, с накопленным количеством отходов порядка 77,0 тыс. тонн. Свалка создает экологическую угрозу как для самого озера, так и для всей территории ООПТ в целом. Наличие свалки на территории ООПТ является нарушением природоохранного законодательства Российской Федерации. Поэтому необходимо после разработки проекта рекультивации свалки ТБО пос.Самусь в кратчайшие сроки начать работы по рекультивации полигона и реабилитации территории.

Практика последних лет по выполнению муниципальных программ «Чистый город» на 2012 – 2014 годы, утверждённой постановлением Администрации ЗАТО Северск от 10.11.2011 № 2637, «Содержание особо охраняемой природной территории местного значения «Озерный комплекс пос.Самусь ЗАТО Северск» на 2012 – 2014 годы, утверждённой постановлением Администрации ЗАТО Северск от 06.09.2011 № 1958, показала их эффективность.

В рамках выполнения муниципальной программы «Чистый город» на 2012 – 2014 годы проводилась очистка территории города и лесных массивов, прилегающих к населенным пунктам, от несанкционированных свалок. Каждый год убирается порядка 30-40 свалок. Установка 25 контейнеров заглубленного типа возле жилых домов ООО «ЖЭУ-7» и ООО «ЖЭУ-8» в 2013 году позволила улучшить санитарную обстановку на территории, обслуживаемой ЖЭУ и вызвала положительную реакцию населения г.Северска. Необходимо продолжить эту работу на территориях, обслуживаемых другими ЖЭУ. В 2014 году запланировано установить 77 контейнеров заглубленного типа. Работа по благоустройству позволила в 2013 году г.Северску занять третье место в IV Всероссийском конкурсе «Самый чистый город России» в номинации «Большие города», второе место в областном конкурсе среди муниципальных образований на звание «Самое обустроенное место массового отдыха населения на природе (водные объекты)».

Выполнение мероприятий по муниципальной программе «Содержание особо охраняемой природной территории местного значения «Озерный комплекс пос. Самусь ЗАТО Северск» на 2012 – 2014 годы позволило сделать отдых в летний период на озерах востребованным не только у населения ЗАТО Северск, но и г.Томска. Это практически единственное место, где вода отвечает санитарным нормам. В воскресные дни в районе озер наблюдается большое скопление отдыхающих, что подтверждает необходимость продолжения работ в этом направлении.

II. ЦЕЛИ И ЗАДАЧИ ПРОГРАММЫ, СРОКИ И ЭТАПЫ ЕЕ РЕАЛИЗАЦИИ, ЦЕЛЕВЫЕ ПОКАЗАТЕЛИ (ИНДИКАТОРЫ) РЕЗУЛЬТАТИВНОСТИ РЕАЛИЗАЦИИ ПРОГРАММЫ

Цель Программы - повышение уровня экологической безопасности населения ЗАТО Северск и сохранение особо охраняемых природных территорий местного значения.

Достижение цели Программы обеспечивается за счет решения следующих задач Программы:

1) улучшение санитарного состояния г.Северска;

2) сохранение природных объектов на особо охраняемой природной территории, создание нормальных условий для рекреации.

Сроки реализации Программы: 2015 – 2017 годы.

Этапы реализации Программы не предусмотрены.

Сведения о составе и значениях целевых показателей (индикаторов) результативности Программы приведены в таблице 2.

СВЕДЕНИЯ
О СОСТАВЕ И ЗНАЧЕНИЯХ ЦЕЛЕВЫХ ПОКАЗАТЕЛЕЙ (ИНДИКАТОРОВ) РЕЗУЛЬТАТИВНОСТИ МУНИЦИПАЛЬНОЙ ПРОГРАММЫ «ОХРАНА ОКРУЖАЮЩЕЙ СРЕДЫ НА ТЕРРИТОРИИ ЗАТО СЕВЕРСК» НА 2015-2017 ГОДЫ

Таблица 2

№ п/п	Наименование целевого показателя (индикатора)	Единица измерения	Значения целевых показателей								Периодичность сбора данных	Метод сбора информации	Ответственный за сбор данных по показателю
			2013 год	2014 год	2015 год		2016 год		2017 год				
					с учётом требуемого объёма финансирования	с учётом утверждённого финансирования	с учётом требуемого объёма финансирования	с учётом утверждённого финансирования	с учётом требуемого объёма финансирования	с учётом утверждённого финансирования			
I. Целевые показатели муниципальной программы «Охрана окружающей среды на территории ЗАТО Северск» на 2015 – 2017 годы													
1.1	Количество установленных контейнерных площадок для размещения контейнеров заглубленного типа возле жилых домов	шт.	25	52	102	102	0	0	0	0	Ежеквартально	Периодическая отчетность УЖКХ ТиС	КООСиПР
1.2	Количество мусора, вывезенного с несанкционированных свалок	м3	100	3599,3	3120,2	2332,2	3120,2	2202,5	3120,2	2176,9	Ежеквартально	Периодическая отчетность УЖКХ ТиС	КООСиПР
1.3	Доля детей, принимающих участие в экологических мероприятиях, от численности обучающихся в образовательных учреждениях	%	8,6	9	9	9	9	9	9	9	Ежеквартально	Периодическая отчетность КООСиПР	КООСиПР
1.4	Площадь очищаемой пляжной зоны	га	0	15,5	15,5	15,5	15,5	0	15,5	0	Ежеквартально	Периодическая отчетность УВГТ Администрации ЗАТО Северск	КООСиПР
1.5	Количество печатной продукции по охране ООПТ	шт.	0	0	4000	4000	4000	4000	4000	4000	Ежеквартально	Периодическая отчетность КООСиПР	КООСиПР
II. Целевые показатели задачи 1 «Улучшение санитарного состояния города»													
2.1	Количество установленных контейнерных площадок для размещения контейнеров заглубленного типа возле жилых домов	шт.	25	52	102	102	0	0	0	0	Ежеквартально	Периодическая отчетность УЖКХ ТиС	КООСиПР
2.2	Количество мусора, вывезенного с несанкционированных свалок	м3	100	3599,3	3120,2	2332,2	3120,2	2202,5	3120,2	2176,9	Ежеквартально	Периодическая отчетность УЖКХ ТиС	КООСиПР
2.3	Доля детей, принимающих участие в экологических мероприятиях, от численности обучающихся в образовательных учреждениях	%	0	9	9	9	9	9	9	9	Ежеквартально	Периодическая отчетность КООСиПР	КООСиПР
III. Целевые показатели задачи 2 «Сохранение природных объектов на особо охраняемой природной территории, создание нормальных условий для рекреации»													
3.1	Площадь очищаемой пляжной зоны	га	0	15,5	15,5	15,5	15,5	0	15,5	0	Ежеквартально	Периодическая отчетность УВГТ Администрации ЗАТО Северск	КООСиПР
3.2	Количество печатной продукции по охране ООПТ	шт.	0	0	4000	4000	4000	4000	4000	4000	Ежеквартально	Периодическая отчетность КООСиПР	КООСиПР

III. ПОДПРОГРАММЫ

В рамках Программы предусмотрена реализация следующих подпрограмм:

1) подпрограмма 1 «Чистый город» (приложение 1);

2) подпрограмма 2 «Содержание особо охраняемой природной территории местного значения «Озерный комплекс пос. Самусь ЗАТО Северск» (приложение 2);

3) подпрограмма 3 «Обеспечивающая подпрограмма».

IV. ОБЕСПЕЧИВАЮЩАЯ ПОДПРОГРАММА

Подпрограмма 3 «Обеспечивающая подпрограмма» направлена на обеспечение реализации муниципальной программы «Охрана окружающей среды на территории ЗАТО Северск» на 2015-2017 годы, содержит расходы на финансовое обеспечение деятельности Комитета охраны окружающей среды и природных ресурсов Администрации ЗАТО Северск (ответственного исполнителя программы).

Перечень мероприятий и ресурсное обеспечение реализации подпрограммы 3 «Обеспечивающая подпрограмма» представлены в таблице 3.

ПЕРЕЧЕНЬ
МЕРОПРИЯТИЙ И РЕСУРСНОЕ ОБЕСПЕЧЕНИЕ РЕАЛИЗАЦИИ ПОДПРОГРАММЫ 3 «ОБЕСПЕЧИВАЮЩАЯ ПОДПРОГРАММА»

Таблица 3

№ п/п	Ответственный исполнитель	Распределение объема финансирования обеспечивающей подпрограммы по задачам деятельности ответственного исполнителя, соисполнителя, участника	Всего	2015 год	2016 год	2017 год
1	Комитет охраны окружающей среды и природных ресурсов Администрации ЗАТО Северск	Задача 1. Организация мероприятий по охране окружающей среды в строгом соответствии с единой государственной политикой в области охраны окружающей среды, обеспечение реализации прав граждан на благоприятную окружающую среду				
		Объем финансирования, тыс. рублей	13755,6	4782,5	4486,55	4486,55
		Показатель 1 «Полнота исполнения мероприятий по охране окружающей среды» задачи 1, %		100	100	100
2	Комитет охраны окружающей среды и природных ресурсов Администрации ЗАТО Северск	Задача 2. Обеспечение населения ЗАТО Северск информацией о состоянии окружающей среды и мерах, принятых для обеспечения экологической безопасности				
		Объем финансирования, тыс. рублей <*>	13755,6	4782,5	4486,55	4486,55
		Показатель 1 «Своевременность предоставления информации о состоянии окружающей среды и мерах, принятых для обеспечения экологической безопасности» задачи 2, %		100	100	100
Итого объем финансирования по обеспечивающей подпрограмме, тыс. рублей			27511,2	9565,0	8973,1<*>	8973,1<*>

<*> Ассигнования на 2016 г. и 2017 г. уменьшены за счет выходного пособия сокращенным работникам КООСиПР, суммы на лицензированное программное обеспечение.

Информация об основных мерах регулирования в сфере реализации Программы представлена в таблице 4.

ИНФОРМАЦИЯ
ОБ ОСНОВНЫХ МЕРАХ РЕГУЛИРОВАНИЯ В СФЕРЕ РЕАЛИЗАЦИИ ПРОГРАММЫ

Таблица 4

№ п/п	Наименование меры (бюджетной налоговой, правовой, иной)	Содержание меры	Срок реализации	Социально-экономический эффект, ожидаемый от применения меры
1	Организация сбора, вывоза, утилизации твердых бытовых отходов на территории г.Северска в соответствии с постановлением Главы Администрации ЗАТО Северск от 25.04.2008 № 731 «Об утверждении Порядка сбора, вывоза, утилизации и переработки бытовых и промышленных отходов на территории ЗАТО Северск»	Рациональный сбор, быстрое удаление, надежное обезвреживание твердых бытовых отходов на территории ЗАТО Северск	Постоянно	Обеспечение благоприятных экологических условий проживания населения на территории ЗАТО Северск
2	Содержание и уборка мест отдыха населения в соответствии с Решением Думы ЗАТО Северск от 15.04.2010 № 95/16 «Об утверждении Правил благоустройства и озеленения территории городского округа ЗАТО Северск Томской области»	Требования к санитарному содержанию, уборке и оборудованию мест отдыха населения, включая прибрежные зоны озер ООПТ	Летний период 2015 – 2017 годов	Обеспечение нормальных условий для рекреации населения ЗАТО Северск на озерах ООПТ
3	Осуществление муниципального контроля в области использования и охраны особо охраняемых природных территорий местного значения на территории ЗАТО Северск в соответствии с постановлением Администрации ЗАТО Северск от 27.06.2013 № 1637 «Об утверждении Положения об осуществле-нии муниципального контроля в облас-ти использования и охраны особо охра-няемых природных территорий мест-ного значения городского округа ЗАТО Северск Томской области»	Деятельность уполномоченных органов Администрации ЗАТО Северск, направленная на предупреждение, выявление и пресечение нарушений природоохранного законодательства в границах ООПТ	Постоянно	Профилактика природоохранных правонарушений в границах ООПТ, контроль за соблюдением установленного режима использования ООПТ

V. СИСТЕМА МЕРОПРИЯТИЙ ПРОГРАММЫ И ЕЁ РЕСУРНОЕ ОБЕСПЕЧЕНИЕ

Программные мероприятия определены исходя из целей и задач Программы.

На реализацию Программы требуемый объем финансирования составляет 77485,71 тыс. руб., в том числе по годам реализации:

2015 год – 37758,71 тыс. руб.;

2016 год – 19711,7 тыс. руб.;

2017 год – 20015,3 тыс. руб.

Ресурсное обеспечение реализации Программы представлено в таблице 5.

Ресурсное обеспечение реализации Программы за счет средств бюджета ЗАТО Северск по главным распорядителям бюджетных средств представлено в таблице 6.

РЕСУРСНОЕ ОБЕСПЕЧЕНИЕ
МУНИЦИПАЛЬНОЙ ПРОГРАММЫ «ОХРАНА ОКРУЖАЮЩЕЙ СРЕДЫ НА ТЕРРИТОРИИ ЗАТО СЕВЕРСК» НА 2015-2017 ГОДЫ

Таблица 5

№ п/п	Наименование подпрограммы муниципальной программы	Срок реализации	Объем финансирования, тыс. рублей		В том числе за счет средств				Соисполнитель
			потребность	утверждено	федерального бюджета (по согласованию)	областного бюджета (по согласованию)	местного бюджета		
							потребность	утверждено	
1	Подпрограмма 1 «Чистый город»	Всего, в т.ч.:	32013,21	24058,6	0,00	0,00	32013,21	24058,6	Отсутствует
		2015 год	22460,81	17654,2	0,00	0,00	22460,81	17654,2	
		2016 год	4747,5	3198,5	0,00	0,00	4747,5	3198,5	
		2017 год	4804,9	3205,9	0,00	0,00	4804,9	3205,9	
2	Подпрограмма 2 «Содержание особо охраняемой природной территории местного значения «Озерный комплекс пос.Самусь ЗАТО Северск»	Всего, в т.ч.:	17961,3	2013,44	0,00	0,00	17961,3	2013,44	Отсутствует
		2015 год	5732,9	1637,64	0,00	0,00	5732,9	1637,64	
		2016 год	5991,1	184,0	0,00	0,00	5991,1	184,0	
		2017 год	6237,3	191,8	0,00	0,00	6237,3	191,8	
3	Подпрограмма 3 «Обеспечивающая подпрограмма»	Всего, в т.ч.:	27511,2	27511,2	0,00	0,00	27511,2	27511,2	Отсутствует
		2015 год	9565,0	9565,0	0,00	0,00	9565,0	9565,0	
		2016 год	8973,1	8973,1	0,00	0,00	8973,1	8973,1	
		2017 год	8973,1	8973,1	0,00	0,00	8973,1	8973,1	
	Итого по Программе	Всего, в т.ч.:	77485,71	53583,24	0,00	0,00	77485,71	53583,24	Отсутствует
		2015 год	37758,71	28856,84	0,00	0,00	37758,71	28856,84	
		2016 год	19711,7	12355,6	0,00	0,00	19711,7	12355,6	
		2017 год	20015,3	12370,8	0,00	0,00	20015,3	12370,8	

ОФИЦИАЛЬНЫЙ БЮЛЛЕТЕНЬ
ПРАВОВЫХ АКТОВ ОРГАНОВ МЕСТНОГО САМОУПРАВЛЕНИЯ
ГОРОДСКОГО ОКРУГА ЗАТО СЕВЕРСК ТОМСКОЙ ОБЛАСТИ
специальное приложение к газете "Диалог"
№ 2 (6) 6 февраля 2015 г.

РЕСУРСНОЕ ОБЕСПЕЧЕНИЕ
РЕАЛИЗАЦИИ МУНИЦИПАЛЬНОЙ ПРОГРАММЫ «ОХРАНА ОКРУЖАЮЩЕЙ СРЕДЫ НА ТЕРРИТОРИИ ЗАТО СЕВЕРСК» НА 2015-2017 ГОДЫ ЗА СЧЕТ СРЕДСТВ БЮДЖЕТА ЗАТО СЕВЕРСК ПО ГЛАВНЫМ РАСПОРЯДИТЕЛЯМ БЮДЖЕТНЫХ СРЕДСТВ

Таблица 6

тыс. руб.

№ п/п	Наименования подпрограммы, ведомственной целевой программы, основного мероприятия	Срок исполнения	Объем бюджетных ассигнований (тыс. руб.)		Главные распорядители бюджетных средств (ГРБС) – ответственный исполнитель, соисполнитель, участник									
			потребность	утверждено	ГРБС 1 УЖКХ ТиС		ГРБС 2 Управление имущественных отношений Администрации ЗАТО Северск		ГРБС 3 УВГТ Администрации ЗАТО Северск		ГРБС 4 УКС Администрации ЗАТО Северск		ГРБС 5 КООСиПР	
					потребность	утверждено	потребность	утверждено	потребность	утверждено	потребность	утверждено	потребность	утверждено
1	Подпрограмма 1 «Чистый город»	Всего, в т.ч.:	32013,21	24058,6	26650,19	21513,5	1235,6	0,00	0,00	0,00	3532,32	1950,0	595,1	595,1
		2015 год	22460,81	17654,2	17502,19	15513,5	1235,6	0,00	0,00	0,00	3532,32	1950,0	190,7	190,7
		2016 год	4747,5	3198,5	4549,0	3000,0	0,00	0,00	0,00	0,00	0,00	0,00	198,5	198,5
		2017 год	4804,9	3205,9	4599,0	3000,0	0,00	0,00	0,00	0,00	0,00	0,00	205,9	205,9
1.1	Основное мероприятие1. Использование совре-менных технологий при сборе, учете отходов от населения, захоронении биологических отходов и очистке земельных участков от несанкционированных свалок, в т.ч.:	Всего, в т.ч.:	31418,11	23463,5	0,00	0,00	0,00	0,00	0,00	0,00	0,00	0,00	0,00	0,00
		2015 год	22270,11	17463,5	0,00	0,00	0,00	0,00	0,00	0,00	0,00	0,00	0,00	0,00
		2016 год	4549,0	3000,0	0,00	0,00	0,00	0,00	0,00	0,00	0,00	0,00	0,00	0,00
		2017 год	4599,0	3000,0	0,00	0,00	0,00	0,00	0,00	0,00	0,00	0,00	0,00	0,00
1.1.1	Установка контейнерных площадок для размещения контейнеров заглубленного типа возле жилых домов	Всего, в т.ч.:	12514,4	12513,5	12514,4	12513,5	0,00	0,00	0,00	0,00	0,00	0,00	0,00	0,00
		2015 год	12514,4	12513,5	12514,4	12513,5	0,00	0,00	0,00	0,00	0,00	0,00	0,00	0,00
		2016 год	0,00	0,00	0,00	0,00	0,00	0,00	0,00	0,00	0,00	0,00	0,00	0,00
		2017 год	0,00	0,00	0,00	0,00	0,00	0,00	0,00	0,00	0,00	0,00	0,00	0,00
1.1.2	Приобретение и установка урн и пластиковых контейнеров на территории г.Северска	Всего, в т.ч.:	1572,1	0,00	1572,1	0,00	0,00	0,00	0,00	0,00	0,00	0,00	0,00	0,00
		2015 год	974,1	0,00	974,1	0,00	0,00	0,00	0,00	0,00	0,00	0,00	0,00	0,00
		2016 год	299,0	0,00	299,0	0,00	0,00	0,00	0,00	0,00	0,00	0,00	0,00	0,00
		2017 год	299,0	0,00	299,0	0,00	0,00	0,00	0,00	0,00	0,00	0,00	0,00	0,00
1.1.3	Приобретение и монтаж автомобильных весов	Всего, в т.ч.:	1235,6	0,00	0,00	0,00	1235,6	0,00	0,00	0,00	0,00	0,00	0,00	0,00
		2015 год	1235,6	0,00	0,00	0,00	1235,6	0,00	0,00	0,00	0,00	0,00	0,00	0,00
		2016 год	0,00	0,00	0,00	0,00	0,00	0,00	0,00	0,00	0,00	0,00	0,00	0,00
		2017 год	0,00	0,00	0,00	0,00	0,00	0,00	0,00	0,00	0,00	0,00	0,00	0,00
1.1.4	Строительство биотермической ямы	Всего, в т.ч.:	3532,32	1950,00	0,00	0,00	0,00	0,00	0,00	0,00	3532,32	1950,0	0,00	0,00
		2015 год	3532,32	1950,00	0,00	0,00	0,00	0,00	0,00	0,00	3532,32	1950,0	0,00	0,00
		2016 год	0,00	0,00	0,00	0,00	0,00	0,00	0,00	0,00	0,00	0,00	0,00	0,00
		2017 год	0,00	0,00	0,00	0,00	0,00	0,00	0,00	0,00	0,00	0,00	0,00	0,00
1.1.5	Ликвидация несанкционированных свалок	Всего, в т.ч.:	12563,69	9000,0	12563,69	9000,0	0,00	0,00	0,00	0,00	0,00	0,00	0,00	0,00
		2015 год	4013,69	3000,0	4013,69	3000,0	0,00	0,00	0,00	0,00	0,00	0,00	0,00	0,00
		2016 год	4250,0	3000,0	4250,0	3000,0	0,00	0,00	0,00	0,00	0,00	0,00	0,00	0,00
		2017 год	4300,0	3000,0	4300,0	3000,0	0,00	0,00	0,00	0,00	0,00	0,00	0,00	0,00
1.2	ВЦП «Экологическое воспитание, образование и информирование населения», в т.ч.:	Всего, в т.ч.:	595,1	595,1	0,00	0,00	0,00	0,00	0,00	0,00	0,00	0,00	0,00	0,00
		2015 год	190,7	190,7	0,00	0,00	0,00	0,00	0,00	0,00	0,00	0,00	0,00	0,00
		2016 год	198,5	198,5	0,00	0,00	0,00	0,00	0,00	0,00	0,00	0,00	0,00	0,00
		2017 год	205,9	205,9	0,00	0,00	0,00	0,00	0,00	0,00	0,00	0,00	0,00	0,00
1.2.1	Мероприятия по экологическому воспитанию и образованию школьников и дошкольников	Всего, в т.ч.:	452,4	452,4	0,00	0,00	0,00	0,00	0,00	0,00	0,00	0,00	452,4	452,4
		2015 год	145,0	145,0	0,00	0,00	0,00	0,00	0,00	0,00	0,00	0,00	145,0	145,0
		2016 год	150,9	150,9	0,00	0,00	0,00	0,00	0,00	0,00	0,00	0,00	150,9	150,9
		2017 год	156,5	156,5	0,00	0,00	0,00	0,00	0,00	0,00	0,00	0,00	156,5	156,5
1.2.2	Издание обзора «Состояние окружающей природной среды на территории ЗАТО Северск»	Всего, в т.ч.:	142,7	142,7	0,00	0,00	0,00	0,00	0,00	0,00	0,00	0,00	142,7	142,7
		2015 год	45,7	45,7	0,00	0,00	0,00	0,00	0,00	0,00	0,00	0,00	45,7	45,7
		2016 год	47,6	47,6	0,00	0,00	0,00	0,00	0,00	0,00	0,00	0,00	47,6	47,6
		2017 год	49,4	49,4	0,00	0,00	0,00	0,00	0,00	0,00	0,00	0,00	49,4	49,4
2	Подпрограмма 2 «Содержание особо охраняемой природной территории местного значения «Озерный комплекс пос.Самусь ЗАТО Северск»	Всего, в т.ч.:	17961,3	2013,44	0,00	0,00	0,00	0,00	4690,1	1461,64	12719,4	0,00	551,8	551,8
		2015 год	5732,9	1637,64	0,00	0,00	0,00	0,00	1496,9	1461,64	4060,00	0,00	176,0	176,0
		2016 год	5991,1	184,0	0,00	0,00	0,00	0,00	1564,4	0,00	4242,7	0,00	184,0	184,0
		2017 год	6237,3	191,8	0,00	0,00	0,00	0,00	1628,8	0,00	4416,7	0,00	191,8	191,8
2.1	Основное мероприятие 1. Обследование состояния природных объектов ООПТ, в т.ч.:	Всего, в т.ч.:	350,8	350,8	0,00	0,00	0,00	0,00	0,00	0,00	0,00	0,00	0,00	0,00
		2015 год	112,0	112,0	0,00	0,00	0,00	0,00	0,00	0,00	0,00	0,00	0,00	0,00
		2016 год	117,0	117,0	0,00	0,00	0,00	0,00	0,00	0,00	0,00	0,00	0,00	0,00
		2017 год	121,8	121,8	0,00	0,00	0,00	0,00	0,00	0,00	0,00	0,00	0,00	0,00
2.1.1	Проведение гидрологических исследований водной экосистемы ООПТ	Всего, в т.ч.:	350,8	350,8	0,00	0,00	0,00	0,00	0,00	0,00	0,00	0,00	350,8	350,8
		2015 год	112,0	112,0	0,00	0,00	0,00	0,00	0,00	0,00	0,00	0,00	112,0	112,0
		2016 год	117,0	117,0	0,00	0,00	0,00	0,00	0,00	0,00	0,00	0,00	117,0	117,0
		2017 год	121,8	121,8	0,00	0,00	0,00	0,00	0,00	0,00	0,00	0,00	121,8	121,8
2.1.2	Проведение обследования состояния лесов ООПТ	Всего, в т.ч.:	0,00	0,00	0,00	0,00	0,00	0,00	0,00	0,00	0,00	0,00	0,00	0,00
		2015 год	0,00	0,00	0,00	0,00	0,00	0,00	0,00	0,00	0,00	0,00	0,00	0,00
		2016 год	0,00	0,00	0,00	0,00	0,00	0,00	0,00	0,00	0,00	0,00	0,00	0,00
		2017 год	0,00	0,00	0,00	0,00	0,00	0,00	0,00	0,00	0,00	0,00	0,00	0,00
2.2	Основное мероприятие 2. Содержание рекреационной зоны ООПТ, в т.ч.:	Всего, в т.ч.:	17237,0	1406,73	0,00	0,00	0,00	0,00	0,00	0,00	0,00	0,00	0,00	0,00
		2015 год	5501,9	1406,73	0,00	0,00	0,00	0,00	0,00	0,00	0,00	0,00	0,00	0,00
		2016 год	5749,6	0,00	0,00	0,00	0,00	0,00	0,00	0,00	0,00	0,00	0,00	0,00
		2017 год	5985,5	0,00	0,00	0,00	0,00	0,00	0,00	0,00	0,00	0,00	0,00	0,00
2.2.1	Работы по рекультивации свалки бытовых отходов у озера Мальцево	Всего, в т.ч.:	12719,4	0,00	0,00	0,00	0,00	0,00	0,00	0,00	12719,4	0,00	0,00	0,00
		2015 год	4060,00	0,00	0,00	0,00	0,00	0,00	0,00	0,00	4060,00	0,00	0,00	0,00
		2016 год	4242,7	0,00	0,00	0,00	0,00	0,00	0,00	0,00	4242,7	0,00	0,00	0,00
		2017 год	4416,7	0,00	0,00	0,00	0,00	0,00	0,00	0,00	4416,7	0,00	0,00	0,00
2.2.2	Выявление несанкционированных мест хранения отходов	Всего, в т.ч.:	0,00	0,00	0,00	0,00	0,00	0,00	0,00	0,00	0,00	0,00	0,00	0,00
		2015 год	0,00	0,00	0,00	0,00	0,00	0,00	0,00	0,00	0,00	0,00	0,00	0,00
		2016 год	0,00	0,00	0,00	0,00	0,00	0,00	0,00	0,00	0,00	0,00	0,00	0,00
		2017 год	0,00	0,00	0,00	0,00	0,00	0,00	0,00	0,00	0,00	0,00	0,00	0,00
2.2.3	Ликвидация несанкционированных мест хранения отходов	Всего, в т.ч.:	583,1	186,1	0,00	0,00	0,00	0,00	583,1	186,1	0,00	0,00	0,00	0,00
		2015 год	186,1	186,1	0,00	0,00	0,00	0,00	186,1	186,1	0,00	0,00	0,00	0,00
		2016 год	194,5	0,00	0,00	0,00	0,00	0,00	194,5	0,00	0,00	0,00	0,00	0,00
		2017 год	202,5	0,00	0,00	0,00	0,00	0,00	202,5	0,00	0,00	0,00	0,00	0,00

№ п/п	Наименования подпрограммы, ведомственной целевой программы, основного мероприятия	Срок исполнения	Объем бюджетных ассигнований (тыс. руб.)		Главные распорядители бюджетных средств (ГРБС) – ответственный исполнитель, соисполнитель, участник									
			потребность	утверждено	ГРБС 1 УЖКХ ТиС		ГРБС 2 Управление имущественных отношений Администрации ЗАТО Северск		ГРБС 3 УВГТ Администрации ЗАТО Северск		ГРБС 4 УКС Администрации ЗАТО Северск		ГРБС 5 КООСиПР	
					потребность	утверждено	потребность	утверждено	потребность	утверждено	потребность	утверждено	потребность	утверждено
2.2.4	Санитарная уборка зон отдыха (пляжей) в летний период года	Всего, в т.ч.:	3211,7	1025,1	0,00	0,00	0,00	0,00	3211,7	1025,1	0,00	0,00	0,00	0,00
		2015 год	1025,1	1025,1	0,00	0,00	0,00	0,00	1025,1	1025,1	0,00	0,00	0,00	0,00
		2016 год	1071,3	0,00	0,00	0,00	0,00	0,00	1071,3	0,00	0,00	0,00	0,00	0,00
		2017 год	1115,3	0,00	0,00	0,00	0,00	0,00	1115,3	0,00	0,00	0,00	0,00	0,00
2.2.5	Приобретение дополнительного пляжного оборудования	Всего, в т.ч.:	634,4	167,33	0,00	0,00	0,00	0,00	634,4	167,33	0,00	0,00	0,00	0,00
		2015 год	202,5	167,33	0,00	0,00	0,00	0,00	202,5	167,33	0,00	0,00	0,00	0,00
		2016 год	211,6	0,00	0,00	0,00	0,00	0,00	211,6	0,00	0,00	0,00	0,00	0,00
		2017 год	220,3	0,00	0,00	0,00	0,00	0,00	220,3	0,00	0,00	0,00	0,00	0,00
2.2.6	Ремонт существующего пляжного оборудования	Всего, в т.ч.:	88,4	28,2	0,00	0,00	0,00	0,00	88,4	28,2	0,00	0,00	0,00	0,00
		2015 год	28,2	28,2	0,00	0,00	0,00	0,00	28,2	28,2	0,00	0,00	0,00	0,00
		2016 год	29,5	0,00	0,00	0,00	0,00	0,00	29,5	0,00	0,00	0,00	0,00	0,00
		2017 год	30,7	0,00	0,00	0,00	0,00	0,00	30,7	0,00	0,00	0,00	0,00	0,00
2.3	Основное мероприятие 3. Организация охраны ООПТ и повышение информативности населения о правилах поведения на территории ООПТ, в т.ч.:	Всего, в т.ч.:	373,5	255,91	0,00	0,00	0,00	0,00	0,00	0,00	0,00	0,00	0,00	0,00
		2015 год	119,0	118,91	0,00	0,00	0,00	0,00	0,00	0,00	0,00	0,00	0,00	0,00
		2016 год	124,5	67,0	0,00	0,00	0,00	0,00	0,00	0,00	0,00	0,00	0,00	0,00
		2017 год	130,00	70,00	0,00	0,00	0,00	0,00	0,00	0,00	0,00	0,00	0,00	0,00
2.3.1	Ремонт и восстановление информационных аншлагов	Всего, в т.ч.:	172,5	54,9	0,00	0,00	0,00	0,00	172,5	54,9	0,00	0,00	0,00	0,00
		2015 год	55,0	54,9	0,00	0,00	0,00	0,00	55,0	54,9	0,00	0,00	0,00	0,00
		2016 год	57,5	0,00	0,00	0,00	0,00	0,00	57,5	0,00	0,00	0,00	0,00	0,00
		2017 год	60,00	0,00	0,00	0,00	0,00	0,00	60,00	0,00	0,00	0,00	0,00	0,00
2.3.2	Осуществление контроля за соблюдением режима ООПТ	Всего, в т.ч.:	0,00	0,00	0,00	0,00	0,00	0,00	0,00	0,00	0,00	0,00	0,00	0,00
		2015 год	0,00	0,00	0,00	0,00	0,00	0,00	0,00	0,00	0,00	0,00	0,00	0,00
		2016 год	0,00	0,00	0,00	0,00	0,00	0,00	0,00	0,00	0,00	0,00	0,00	0,00
		2017 год	0,00	0,00	0,00	0,00	0,00	0,00	0,00	0,00	0,00	0,00	0,00	0,00
2.3.3	Пропагандистская и информационная деятельность	Всего, в т.ч.:	201,0	201,0	0,00	0,00	0,00	0,00	0,00	0,00	0,00	0,00	201,0	201,0
		2015 год	64,0	64,0	0,00	0,00	0,00	0,00	0,00	0,00	0,00	0,00	64,0	64,0
		2016 год	67,0	67,0	0,00	0,00	0,00	0,00	0,00	0,00	0,00	0,00	67,0	67,0
		2017 год	70,00	70,00	0,00	0,00	0,00	0,00	0,00	0,00	0,00	0,00	70,00	70,00
2.3.4	Ведение раздела ООПТ на сайте Администрации ЗАТО Северск в информационно- телекоммуникационной сети «Интернет»	Всего, в т.ч.:	0,00	0,00	0,00	0,00	0,00	0,00	0,00	0,00	0,00	0,00	0,00	0,00
		2015 год	0,00	0,00	0,00	0,00	0,00	0,00	0,00	0,00	0,00	0,00	0,00	0,00
		2016 год	0,00	0,00	0,00	0,00	0,00	0,00	0,00	0,00	0,00	0,00	0,00	0,00
		2017 год	0,00	0,00	0,00	0,00	0,00	0,00	0,00	0,00	0,00	0,00	0,00	0,00
3	Подпрограмма 3 «Обеспечивающая подпрограмма»	Всего, в т.ч.:	27511,2	27511,2	0,00	0,00	0,00	0,00	0,00	0,00	0,00	0,00	27511,2	27511,2
		2015 год	9565,0	9565,0	0,00	0,00	0,00	0,00	0,00	0,00	0,00	0,00	9565,0	9565,0
		2016 год	8973,1	8973,1	0,00	0,00	0,00	0,00	0,00	0,00	0,00	0,00	8973,1	8973,1
		2017 год	8973,1	8973,1	0,00	0,00	0,00	0,00	0,00	0,00	0,00	0,00	8973,1	8973,1
	Итого по Программе	Всего, в т.ч.:	77485,71	53583,24	26650,19	21513,5	1235,6	0,00	4690,1	1461,64	16251,72	1950,00	28658,1	28658,1
		2015 год	37758,71	28856,84	17502,19	15513,5	1235,6	0,00	1496,9	1461,64	7592,32	1950,00	9931,7	9931,7
		2016 год	19711,7	12355,6	4549,0	3000,00	0,00	0,00	1564,4	0,00	4242,7	0,00	9355,6	9355,6
		2017 год	20015,3	12370,8	4599,0	3000,00	0,00	0,00	1628,8	0,00	4416,7	0,00	9370,8	9370,8

VI. УПРАВЛЕНИЕ ПРОГРАММОЙ И КОНТРОЛЬ ЕЁ РЕАЛИЗАЦИИ

Механизм реализации Программы предполагает решение текущих задач по охране окружающей среды, созданию благоприятных условий проживания на территории ЗАТО Северск.

Управление и контроль за ходом реализации Программы в целом осуществляет Комитет охраны окружающей среды и природных ресурсов Администрации ЗАТО Северск (далее – КООСиПР) как ответственный исполнитель Программы.

Участниками Программы являются:

УЖКХ ТиС;

КООСиПР;

УВГТ Администрации ЗАТО Северск;

УКС Администрации ЗАТО Северск;

Управление имущественных отношений Администрации ЗАТО Северск.

Участниками мероприятий Программы являются муниципальные образовательные организации.

Функции и полномочия ответственного исполнителя:

организует реализацию Программы, координирует деятельность участников Программы и участников мероприятий Программы;

несет ответственность за решение задач Программы и достижение её целевых показателей (индикаторов) результативности;

принимает решение о внесении изменений в Программу;

представляет по запросам Комитета экономического развития Администрации ЗАТО Северск и Финансового управления Администрации ЗАТО Северск сведения, необходимые для проведения мониторинга реализации Программы;

проводит оценку эффективности мероприятий, осуществляемых участниками Программы и участников мероприятий Программы;

запрашивает у участников Программы и участников мероприятий Программы информацию, необходимую для проведения оценки эффективности Программы и подготовки отчета о ходе ее реализации, в том числе для подготовки годового отчета;

осуществляет мониторинг реализации Программы, готовит отчеты о её реализации и представляет их в Комитет экономического развития Администрации ЗАТО Северск и Финансовое управление Администрации ЗАТО Северск.

Функции и полномочия участника Программы:

осуществляет реализацию ВЦП Программы в рамках своей компетенции, несет ответственность за достижение показателей конечного результата ВЦП и показателей непосредственного результата мероприятий;

представляет ответственному исполнителю необходимую информацию для подготовки ответов на запросы Комитета экономического развития Администрации ЗАТО Северск и Финансового управления Администрации ЗАТО Северск, а также отчет о ходе реализации мероприятий Программы;

представляет ответственному исполнителю информацию о реализации ВЦП и иную информацию, необходимую для проведения оценки эффективности Программы, подготовки отчета о ходе ее реализации.

Факторы риска Программы, оказывающие существенное влияние на основные параметры Программы, делятся на внешние и внутренние.

Внешние риски реализации Программы:

- изменение федерального законодательства в части перераспределения полномочий между Российской Федерацией, субъектами Российской Федерации и муниципальными образованиями;

- изменение регионального законодательства в части финансирования Программы.

Внутренние риски реализации Программы:

- несвоевременное и не в полном объеме обеспечение финансирования.

Указанные риски могут привести к значительному снижению эффективности реализуемых мероприятий, направленных на решение задач, определенных Программой.

Предложениями по мерам управления рисками реализации Программы являются:

регулярное взаимодействие с региональными органами исполнительной власти;

усиление контроля за ходом выполнения мероприятий Программы и совершенствование механизма текущего управления реализацией Программы;

своевременная корректировка мероприятий Программы.

ПРИЛОЖЕНИЕ 1 *к муниципальной программе «Охрана окружающей среды на территории ЗАТО Северск» на 2015 – 2017 годы*

ПОДПРОГРАММА 1 «ЧИСТЫЙ ГОРОД»

ПАСПОРТ
ПОДПРОГРАММЫ 1 «ЧИСТЫЙ ГОРОД»

Наименование подпрограммы 1	Чистый город				
Этапы и сроки реализации подпрограммы 1	2015-2017 годы (этапы не предусмотрены)				
Ответственный исполнитель подпрограммы 1	Комитет охраны окружающей среды и природных ресурсов Администрации ЗАТО Северск				
Участники подпрограммы 1	Комитет охраны окружающей среды и природных ресурсов Администрации ЗАТО Северск; Управление жилищно-коммунального хозяйства, транспорта и связи Администрации ЗАТО Северск; Управление капитального строительства Администрации ЗАТО Северск; Управление имущественных отношений Администрации ЗАТО Северск				
Участники мероприятий подпрограммы 1	Муниципальные образовательные организации				
Цель подпрограммы 1	Улучшение санитарного состояния г.Северска				
Показатели цели подпрограммы 1 и их значения (по годам реализации) <*>	Показатели цели, единица измерения	2014 год	2015 год	2016 год	2017 год
	1. Количество установленных контейнерных площадок для размещения контейнеров заглубленного типа возле жилых домов, шт.	52	102	0	0
	2. Количество мусора, вывезенного с несанкциони-рованных свалок, м3	3599,3	3120,2	3120,2	3120,2
	3. Доля детей, принимающих участие в экологических мероприятиях, от численности обучающихся в образователь-ных учреждениях, %	9	9	9	9
Задача подпрограммы 1	1. Совершенствование системы обращения с ТБО на территории г.Северска; 2. Экологическое воспитание, образование и информирование населения				
Ведомственные целевые программы, входящие в состав подпрограммы 1 (далее – ВЦП)	ВЦП «Экологическое воспитание, образование и информирование населения»				

Объем финансирования подпрограммы 1, всего, в том числе по годам её реализации, тыс. руб.	Источники	Всего	2015 год	2016 год	2017 год
	Местный бюджет:				
	потребность	32013,21	22460,81	4747,5	4804,9
	утверждено	24058,6	17654,2	3198,5	3205,9
	Другие источники:				
	федеральный бюджет	-	-	-	-
	бюджет Томской области	-	-	-	-
	внебюджетные источники (по согласованию)	-	-	-	-
	Всего:				
	потребность	32013,21	22460,81	4747,5	4804,9
	утверждено	24058,6	17654,2	3198,5	3205,9

<*> Значения целевых показателей (индикаторов) результативности подпрограммы 1 с учетом утвержденного объема финансирования приведено в таблице 1 «Сведения о составе и значениях целевых показателей (индикаторов) результативности подпрограммы 1 «Чистый город» подпрограммы 1.

I. ХАРАКТЕРИСТИКА ТЕКУЩЕГО СОСТОЯНИЯ СФЕРЫ РЕАЛИЗАЦИИ ПОДПРОГРАММЫ 1

Работу по наведению порядка в части обращения с твердыми бытовыми отходами Администрация ЗАТО Северск проводит достаточно длительный период. В настоящее время в г.Северске обустроены контейнерные площадки на внутриквартальных территориях, установлены мусорные баки для гаражных кооперативов, садовых обществ, в местах массового отдыха населения, содержимое которых регулярно вывозится на полигон твердых бытовых отходов. И все же полностью решить проблему несанкционированных свалок на городских территориях пока не удается.

Затраты местного бюджета на ликвидацию несанкционированных свалок ежегодно исчисляются миллионами рублей. Количество несанкционированных свалок, расположенных на территории г.Северска, и площади, занимаемые ими, практически не меняются. Так, например, в 2013 г. было ликвидировано 35 несанкционированных свалок на общей площади 2,3 га, вывезено 4072 м3 отходов. Ситуация с внутриквартальными территориями начинает немного меняться. Это связано с тем, что в 2013 г. в рамках выполнения муниципальной программы «Чистый город» на 2012 – 2014 годы, утверждённой постановлением Администрации ЗАТО Северск от 10.11.2011 года № 2637, в качестве эксперимента было установлено 25 контейнерных площадок для размещения контейнеров заглубленного типа возле жилых домов. Ситуация на этих внутриквартальных территориях заметно улучшилась. Думой ЗАТО Северск эксперимент признан удачным и принято решение о выделении средств на установку контейнеров заглубленного типа на внутриквартальных территориях других управляющих компаний.

Практически все общественные места и пешеходные тротуары г.Северска требуют дополнительной установки урн, так как их отсутствие провоцирует загрязнение территории.

Полигон ТБО КБУ, который принимает твёрдые бытовые отходы (ТБО), уже практически исчерпал свои проектные ресурсы. Для продления срока пользования существующим полигоном ТБО, для создания четкой системы учета отходов предполагается приобретение и монтаж автомобильных весов.

Назрела необходимость строительства новой биотермической ямы для захоронения биологических отходов, поскольку ранее существовавшая яма переполнена и официально закрыта.

Необходимо продолжить работы по ликвидации несанкционированных свалок, образующихся на территории г.Северска.

Важным аспектом деятельности КООСиПР является экологическое просвещение населения по вопросам экологической безопасности. Опыт работы по данным проблемам с учреждениями образования и культуры позволяет информировать население (детей и взрослых) о действующем законодательстве в области охраны окружающей среды, об объектах природы, о мировой стратегии устойчивого развития, о бережном отношении к природным ресурсам. Население с энтузиазмом участвует в экологических акциях, реализуя при этом свой гражданский долг и получая при этом положительные эмоции.

Выстроенная система непрерывного экологического образования, воспитания и просвещения населения в ЗАТО Северск позволяет в полной мере реализовать поставленные задачи. Особо важной является возможность практического применения знаний об окружающей природной среде в летний период (экологические смены, отряды на базе пришкольных лагерей, творческие лаборатории, ежегодная эколого-краеведческая экспедиция школьников).

Работа по экологическому просвещению организуется Администрацией ЗАТО Северск с привлечением сотрудников различных образовательных и культурных учреждений, в том числе имеющих статус «Центр экологического образования и просвещения».

Сложившаяся ситуация с благоустройством г.Северска, с бытовыми отходами и все связанные с этим проблемы явились следствием многих причин. Социально-экономические изменения в последние 20 лет, спад экономического производства, бюджетный дефицит, изменение законодательства и многое другое привели к тому, что этим вопросам уделялось крайне мало внимания. Быстро устранить возникшие проблемы не представляется возможным. Предлагаемая подпрограмма 1 рассчитана на три года. Ликвидировать за это время все несанкционированные свалки представляется проблематичным, но отработать механизмы их ликвидации, убрать основные свалки и отрегулировать систему обращения с отходами в г.Северске вполне возможно.

II. ЦЕЛИ И ЗАДАЧИ ПООДПРОГРАММЫ 1, СРОКИ ЕЁ РЕАЛИЗАЦИИ, ЦЕЛЕВЫЕ ПОКАЗАТЕЛИ (ИНДИКАТОРЫ) РЕЗУЛЬТАТИВНОСТИ РЕАЛИЗАЦИИ ПОДПРОГРАММЫ 1

Целью подпрограммы 1 является улучшение санитарного состояния г.Северска.

Для достижения поставленной цели необходимо решение следующих задач:

совершенствование системы обращения с ТБО на территории г.Северска;

экологическое воспитание, образование и информирование населения.

Сроки реализации подпрограммы 1: 2015 – 2017 годы.

Этапы реализации подпрограммы 1 не предусмотрены.

Сведения о составе и значениях целевых показателей (индикаторов) результативности подпрограммы 1 приведены в таблице 1.

СВЕДЕНИЯ
О СОСТАВЕ И ЗНАЧЕНИЯХ ЦЕЛЕВЫХ ПОКАЗАТЕЛЕЙ (ИНДИКАТОРОВ) РЕЗУЛЬТАТИВНОСТИ ПОДПРОГРАММЫ 1 «ЧИСТЫЙ ГОРОД»

Таблица 1

№ п/п	Наименование целевого показателя (индикатора)	Единица измерения	Значения целевых показателей								Периодичность сбора данных	Метод сбора информации	Ответственный за сбор данных по показателю
			2013 год	2014 год	2015 год		2016 год		2017 год				
					с учётом требуемого объёма финансирования	с учётом утверждённого финансирования	с учётом требуемого объёма финансирования	с учётом утверждённого финансирования	с учётом требуемого объёма финансирования	с учётом утверждённого финансирования			
I. Целевые показатели подпрограммы 1 «Чистый город»													
1.1	Количество установленных контейнерных площадок для размещения контейнеров заглубленного типа возле жилых домов	шт.	25	52	102	102	0	0	0	0	Ежеквартально	Периодическая отчетность УЖКХ ТиС	КООСиПР
1.2	Количество мусора, вывезенного с несанкционированных свалок	м3	29600	3599,3	3120,2	2332,2	3120,2	2202,5	3120,2	2176,9	Ежеквартально	Периодическая отчетность УЖКХ ТиС	КООСиПР
1.3	Доля детей, принимающих участие в экологических мероприятиях, от численности обучающихся в образовательных учреждениях	%	8,6	9	9	9	9	9	9	9	Ежеквартально	Периодическая отчетность КООСиПР	КООСиПР
II. Целевые показатели задачи 1 «Совершенствование системы обращения с ТБО на территории г.Северска»													
2.1	Количество установленных контейнерных площадок для размещения контейнеров заглубленного типа возле жилых домов	шт.	25	52	102	102	0	0	0	0	Ежеквартально	Периодическая отчетность УЖКХ ТиС	КООСиПР
2.2	Количество установленных урн	шт.	0	100	179	0	92	0	92	0	Ежеквартально	Периодическая отчетность УЖКХ ТиС	КООСиПР
2.3	Количество установленных пластиковых контейнеров для мусора ёмкостью 1100 литров	шт.	0	0	35	0	0	0	0	0	Ежеквартально	Периодическая отчетность УЖКХ ТиС	КООСиПР
2.4	Приобретение и монтаж автомобильных весов	шт.	0	0	1	0	0	0	0	0	Ежеквартально	Периодическая отчетность Управления имущественных отношений Администрации ЗАТО Северск	КООСиПР
2.5	Строительство биотермической ямы	шт.	0	0	1	0	0	0	0	0	Ежеквартально	Периодическая отчетность УКС Администрации ЗАТО Северск	КООСиПР
2.6	Количество мусора, вывезенного с несанкционированных свалок	м3	29600	3599,3	3120,2	2332,2	3120,2	2202,5	3120,2	2176,9	Ежеквартально	Периодическая отчетность УЖКХ ТиС	КООСиПР
III. Целевые показатели задачи 2 «Экологическое воспитание, образование и информирование населения»													
3.1	Доля детей, принимающих участие в экологических мероприятиях, от численности обучающихся в образовательных учреждениях	%	8,6	9	9	9	9	9	9	9	Ежеквартально	Периодическая отчетность КООСиПР	КООСиПР
3.2	Количество экземпляров обзора «Состояние окружающей природной среды на территории ЗАТО Северск»	шт.	65	50	65	65	65	65	65	65	Один раз в год	Периодическая отчетность КООСиПР	КООСиПР

III. СИСТЕМА МЕРОПРИЯТИЙ ПОДПРОГРАММЫ 1 И ЕЁ РЕСУРСНОЕ ОБЕСПЕЧЕНИЕ

Программные мероприятия определены исходя из целей и задач подпрограммы 1.

В подпрограмме 1 предусмотрена реализация следующих мероприятий:

- по задаче 1 «Совершенствование системы обращения с ТБО на территории г.Северска»:

установка контейнерных площадок для размещения контейнеров заглубленного типа возле жилых домов;

приобретение урн и пластиковых контейнеров на территории г.Северска;

приобретение и монтаж автомобильных весов;

строительство биотермической ямы;

ликвидация несанкционированных свалок;

- по задаче 2 «Экологическое воспитание, образование и информирование населения» в рамках ведомственной целевой программы предусмотрена реализация следующих мероприятий:

мероприятия по экологическому воспитанию и образованию школьников и дошкольников;

издание обзора «Состояние окружающей природной среды на территории ЗАТО Северск».

На реализацию подпрограммы 1 требуемый объем финансирования составляет 32013,21 тыс. руб., в том числе по годам реализации:

2015 год – 22460,81 тыс. руб.;

2016 год – 4747,5 тыс. руб.;

2017 год – 4804,9 тыс. руб.

Источник финансирования – местный бюджет.

Перечень ведомственных целевых программ, основных мероприятий и ресурсное обеспечение подпрограммы 1 представлены в таблице 2.

ПЕРЕЧЕНЬ
ВЕДОМСТВЕННЫХ ЦЕЛЕВЫХ ПРОГРАММ, ОСНОВНЫХ МЕРОПРИЯТИЙ И РЕСУРСНОЕ ОБЕСПЕЧЕНИЕ ПОДПРОГРАММЫ 1 «ЧИСТЫЙ ГОРОД»

Таблица 2

№ п/п	Наименования задачи подпрограммы, ВЦП (основного мероприятия) муниципальной программы	Срок реализации	Объем финансирования (тыс. рублей)		В том числе за счет средств					Участник/ участник мероприятия	Показатели конечного результата, показатели непосредственного результата мероприятий, входящих в состав основного мероприятия, по годам реализации		
			потребность	утверждено	федерального бюджета (по согласованию)	областного бюджета (по согласованию)	местного бюджета		внебюджетных источников (по согласованию)		наименование и единица измерения	значения по годам реализации	
							потребность	утверждено				с учётом требуемого объёма финансирования	с учётом утверждённого финансирования
Задача 1. Совершенствование системы обращения с ТБО на территории г.Северска													
1	Основное мероприятие. Использование современных технологий при сборе, учете отходов от населе-ния, захоронении биологи-ческих отходов и очистка земельных участков от несанкционированных свалок, в т.ч.:	Всего, в т.ч.:	31418,11	23463,5	0,00	0,00	31418,11	23463,5	0,00	УЖКХ ТиС, УКС Администрации ЗАТО Северск, Управление имущественных отношений Администрации ЗАТО Северск	х	х	х
		2015 год	22270,11	17463,5	0,00	0,00	22270,11	17463,5	0,00		х	х	х
		2016 год	4549,0	3000,0	0,00	0,00	4549,0	3000,0	0,00		х	х	х
		2017 год	4599,0	3000,0	0,00	0,00	4599,0	3000,0	0,00		х	х	х
1.1	Установка контейнерных площадок для размещения контейнеров заглубленного типа возле жилых домов	Всего, в т.ч.:	12514,4	12513,5	0,00	0,00	12514,4	12513,5	0,00	УЖКХ ТиС	Количество установленных контейнерных площадок, шт.		
		2015 год	12514,4	12513,5	0,00	0,00	12514,4	12513,5	0,00			102	102
		2016 год	0,00	0,00	0,00	0,00	0,00	0,00	0,00			0	0
		2017 год	0,00	0,00	0,00	0,00	0,00	0,00	0,00			0	0
1.2	Приобретение и установка урн и пластиковых контейнеров на территории г.Северска	Всего, в т.ч.:	1572,1	0,00	0,00	0,00	1572,1	0,00	0,00	УЖКХ ТиС			
		2015 год	974,1	0,00	0,00	0,00	974,1	0,00	0,00		Количество установленных урн, шт.	179	0
											Количество установленных пластиковых контейнеров для мусора ёмкостью 1100 литров, шт.	35	0
		2016 год	299,0	0,00	0,00	0,00	299,0	0,00	0,00		Количество установленных урн, шт.	92	0
		2017 год	299,0	0,00	0,00	0,00	299,0	0,00	0,00			92	0
1.3	Приобретение и монтаж автомобильных весов	Всего, в т.ч.:	1235,6	0,00	0,00	0,00	1235,6	0,00	0,00	Управление имущественных отношений Администрации ЗАТО Северск	Приобретение и монтаж автомобильных весов, шт.		
		2015 год	1235,6	0,00	0,00	0,00	1235,6	0,00	0,00			1	0
		2016 год	0,00	0,00	0,00	0,00	0,00	0,00	0,00			0	0
		2017 год	0,00	0,00	0,00	0,00	0,00	0,00	0,00			0	0
1.4	Строительство биотермической ямы	Всего, в т.ч.:	3532,32	1950,0	0,00	0,00	3532,32	1950,0	0,00	Управление имущественных отношений Администрации ЗАТО Северск	Строительство биотермической ямы, шт.		
		2015 год	3532,32	1950,0	0,00	0,00	3532,32	1950,0	0,00			1	1
		2016 год	0,00	0,00	0,00	0,00	0,00	0,00	0,00			0	0
		2017 год	0,00	0,00	0,00	0,00	0,00	0,00	0,00			0	0
1.5	Ликвидация несанкционированных свалок	Всего, в т.ч.:	12563,69	9000,0	0,00	0,00	12563,69	9000,0	0,00	УЖКХ ТиС	Количество мусора, вывезенного с несанкционированных свалок, м3	х	х
		2015 год	4013,69	3000,0	0,00	0,00	4013,69	3000,0	0,00			3120,2	2332,2
		2016 год	4250,00	3000,0	0,00	0,00	4250,00	3000,0	0,00			3120,2	2202,5
		2017 год	4300,00	3000,0	0,00	0,00	4300,00	3000,0	0,00			3120,2	2176,9
Задача 2. Экологическое воспитание, образование и информирование населения													
2	ВЦП «Экологическое воспитание, образование и информирование	Всего, в т.ч.:	595,1	595,1	0,00	0,00	595,1	595,1	0,00	КООСиПР/ образовательные учреждения	х	х	х
	населения», в т.ч.:	2015 год	190,7	190,7	0,00	0,00	190,7	190,7	0,00		х	х	х
		2016 год	198,5	198,5	0,00	0,00	198,5	198,5	0,00		х	х	х
		2017 год	205,9	205,9	0,00	0,00	205,9	205,9	0,00		х	х	х
2.1	Мероприятия по экологическому воспитанию и образованию школьников и дошкольников	Всего, в т.ч.:	452,4	452,4	0,00	0,00	452,4	452,4	0,00	КООСиПР/ образовательные учреждения	Доля детей, принимающих участие в экологических мероприятиях, от численности обучающихся в образовательных учреждениях, %		
		2015 год	145,0	145,0	0,00	0,00	145,0	145,0	0,00			9	9
		2016 год	150,9	150,9	0,00	0,00	150,9	150,9	0,00			9	9
		2017 год	156,5	156,5	0,00	0,00	156,5	156,5	0,00			9	9
2.2	Издание обзора «Состояние окружающей природной среды на территории ЗАТО Северск»	Всего, в т.ч.:	142,7	142,7	0,00	0,00	142,7	142,7	0,00	КООСиПР	Количество экземпляров обзора «Состояние окружающей природной среды на территории ЗАТО Северск», шт.		
		2015 год	45,7	45,7	0,00	0,00	45,7	45,7	0,00			65	65
		2016 год	47,6	47,6	0,00	0,00	47,6	47,6	0,00			65	65
		2017 год	49,4	49,4	0,00	0,00	49,4	49,4	0,00			65	65
	Итого по подпрограмме 1	Всего, в т.ч.	32013,21	24058,6	0,00	0,00	32013,21	24058,6	0,00	х	х	х	х
		2015 год	22460,81	17654,2	0,00	0,00	22460,81	17654,2	0,00	х	х	х	х
		2016 год	4747,5	3198,5	0,00	0,00	4747,5	3198,5	0,00	х	х	х	х
		2017 год	4804,9	3205,9	0,00	0,00	4804,9	3205,9	0,00	х	х	х	х

ПРИЛОЖЕНИЕ 2 *к муниципальной программе «Охрана окружающей среды на территории ЗАТО Северск» на 2015 – 2017 годы*

ПОДПРОГРАММА 2 «СОДЕРЖАНИЕ ОСОБО ОХРАНЯЕМОЙ ПРИРОДНОЙ ТЕРРИТОРИИ МЕСТНОГО ЗНАЧЕНИЯ»

ПАСПОРТ
ПОДПРОГРАММЫ 2 «СОДЕРЖАНИЕ ОСОБО ОХРАНЯЕМОЙ ПРИРОДНОЙ ТЕРРИТОРИИ МЕСТНОГО ЗНАЧЕНИЯ «ОЗЕРНЫЙ КОМПЛЕКС ПОС.САМУСЬ ЗАТО СЕВЕРСК»

Наименование подпрограммы 2	Содержание особо охраняемой природной территории местного значения «Озерный комплекс пос.Самусь ЗАТО Северск»				
Этапы и сроки реализации подпрограммы 2	2015-2017 годы (этапы не предусмотрены)				
Ответственный исполнитель подпрограммы 2	Комитет охраны окружающей среды и природных ресурсов Администрации ЗАТО Северск				
Участники подпрограммы 2	Комитет охраны окружающей среды и природных ресурсов Администрации ЗАТО Северск; Управление имущественных отношений Администрации ЗАТО Северск; Управление капитального строительства Администрации ЗАТО Северск; Управление по внегородским территориям Администрации ЗАТО Северск				
Цель подпрограммы 2	Сохранение природных объектов на особо охраняемой природной территории, создание нормальных условий для рекреации				
Показатели цели подпрограммы 2 и их значения (по годам реализации) <*>	Показатели цели, единица измерения	2014 год	2015 год	2016 год	2017 год
	1. Площадь очищаемой пляжной зоны, га	15,5	15,5	15,5	15,5
	2. Количество печатной продукции по охране ООПТ, шт.	0	4000	4000	4000
Задачи подпрограммы 2	1. Гидрологические исследования водной экосистемы, обследование состояния лесов ООПТ; 2. Ликвидация ранее причиненного экологического ущерба, связанного с обращением с отходами и обеспечение санитарного содержания рекреационной зоны ООПТ; 3. Обеспечение охраны ООПТ и информационной поддержки				
Ведомственные целевые программы, входящие в состав подпрограммы 2 (далее – ВЦП)	Отсутствуют				
Объем финансирования подпрограммы 2, всего, в том числе по годам её реализации, тыс. руб.	Источники	Всего	2015 год	2016 год	2017 год
	Местный бюджет:				
	потребность	17961,3	5732,9	5991,1	6237,3
	утверждено	2013,44	1637,64	184,0	191,8
	Другие источники:				
	федеральный бюджет				
	бюджет Томской области				
	внебюджетные источники (по согласованию)				
	Всего:				
	потребность	17961,3	5732,9	5991,1	6237,3
	утверждено	2013,44	1637,64	184,0	191,8

<*> Значения целевых показателей (индикаторов) результативности подпрограммы 2 с учетом утвержденного объема финансирования приведено в таблице 1 «О составе и значениях целевых показателей (индикаторов) результативности подпрограммы 2 «Содержание особо охраняемой природной территории местного значения «Озерный комплекс пос.Самусь ЗАТО Северск» подпрограммы 2.

I. ХАРАКТЕРИСТИКА ТЕКУЩЕГО СОСТОЯНИЯ СФЕРЫ РЕАЛИЗАЦИИ ПОДПРОГРАММЫ 2

Согласно Программе социально-экономического развития ЗАТО Северск на 2012 – 2016 годы, утвержденной Решением Думы ЗАТО Северск от 17.11.2011 № 19/1, одним из основных направлений реализации экологической политики является обеспечение бережного использования особо охраняемых природных территорий ЗАТО Северск. В рамках данного направления предполагается реализация мер организации научно-обоснованного использования особо охраняемой природной территории местного значения «Озерный комплекс пос.Самусь ЗАТО Северск» в рекреационных и культурно-образовательных целях, а также выявление новых природных территорий для перевода в режим особо охраняемых для использования в рекреационных целях.

Содержание особо охраняемой природной территории местного значения связано с решением следующих проблем:

- сохранение озерного комплекса;
- сохранение лесов ООПТ;
- организация экологически целесообразного использования водосборного бассейна озер;
- поддержание благоприятного экологического баланса в гидрологической системе озерного комплекса;
- создание условий для отдыха населения и сохранение рекреационных ресурсов;
- сохранение оптимальной структуры местного ландшафта и разнообразия природных комплексов и их модификаций, сформировавшихся в процессе длительного освоения и традиционного использования территории ландшафтов;
- разработка и внедрение методов охраны природы в условиях рекреационного использования территории.

Подпрограмма 2 является логическим продолжением предыдущих программ по развитию и содержанию ООПТ, поскольку задачи охраны и содержания ООПТ не могут ограничиваться временными рамками и требуют соответствующего целевого финансирования из года в год. Такие проблемы как ликвидация несанкционированных свалок на ООПТ, уборка пляжей непосредственно связаны с уровнем экологического воспитания и образования граждан и не решаются в короткие сроки в рамках одной программы. Однако обращение внимания граждан на проблемы охраны ООПТ и создание цивилизованных условий для отдыха населения будут способствовать укоренению в сознании населения бережного отношения к природе, ее сохранению и восстановлению.

II. ЦЕЛИ И ЗАДАЧИ ПОДПРОГРАММЫ 2, СРОКИ ЕЁ РЕАЛИЗАЦИИ, ЦЕЛЕВЫЕ ПОКАЗАТЕЛИ (ИНДИКАТОРЫ) РЕЗУЛЬТАТИВНОСТИ РЕАЛИЗАЦИИ ПОДПРОГРАММЫ 2

Цель подпрограммы 2 «Содержание особо охраняемой природной территории местного значения «Озерный комплекс пос.Самусь ЗАТО Северск» совпадает с целью создания ООПТ - это сохранение природных объектов на особо охраняемой природной территории, создание нормальных условий для рекреации.

Цель направлена на обеспечение конституционного права на благоприятную окружающую среду для всех граждан, находящихся на территории ЗАТО Северск.

Для достижения поставленной цели в рамках подпрограммы 2 выделены следующие задачи подпрограммы 2:

гидрологические исследования водной экосистемы, обследование состояния лесов ООПТ;

ликвидация ранее причиненного экологического ущерба, связанного с обращением с отходами, и обеспечение санитарного содержания рекреационной зоны ООПТ;

обеспечение охраны ООПТ и информационной поддержки.

Реализация подпрограммы 2 в соответствии с основными задачами позволит:

1) по мероприятию «Обследование состояния природных объектов ООПТ»:

- предотвратить деградацию водных объектов общей площадью свыше 160 га, защитных лесов на территории 3500 га;
- обеспечить территориальную целостность и целевое использования земель ООПТ;
- разработать эффективные методы для восстановления последствий антропогенных нагрузок, влияющих на озерную систему;

2) по мероприятию «Содержание рекреационной зоны ООПТ»:

- восстановить хозяйственную значимость и ценность территории площадью до 8,8 га, занятой свалкой ТБО пос.Самусь путем рекультивации свалки, являющейся источником экологической опасности не только для ООПТ, но и для ближайших населенных пунктов (дер.Семиозерки, пос.Самусь);
- предотвратить захламление территории ООПТ отходами производства и потребления;
- провести экологическую реабилитацию нарушенных территорий с последующим естественным восстановлением на них растительных сообществ за счет ликвидации несанкционированных свалок отходов общей площадью не менее 5 га ежегодно;
- повысить качество отдыха населения на озерах пос.Самусь;
- создать условия для улучшения экологической и санитарной обстановки на ООПТ;

3) по мероприятию «Организация охраны ООПТ и повышение информированности населения о правилах поведения на территории ООПТ»:

- обеспечить общественный порядок и усилить меры по профилактике и предотвращению совершения правонарушений на ООПТ;
- предотвращать, выявлять и пресекать нарушения законодательства в области охраны окружающей среды и соблюдения режима ООПТ;
- увеличить количество граждан, воспользовавшихся эколого-просветительскими услугами, предоставленными на ООПТ;
- создать в информационно-телекоммуникационной сети «Интернет» открытый доступ населения к информации об ООПТ.

Сроки реализации подпрограммы 2: 2015 – 2017 годы.

Этапы реализации подпрограммы 2 не предусмотрены.

Сведения о составе и значениях целевых показателей (индикаторов) результативности подпрограммы 2 приведены в таблице 1.

СВЕДЕНИЯ
О СОСТАВЕ И ЗНАЧЕНИЯХ ЦЕЛЕВЫХ ПОКАЗАТЕЛЕЙ (ИНДИКАТОРОВ) РЕЗУЛЬТАТИВНОСТИ ПОДПРОГРАММЫ 2 «СОДЕРЖАНИЕ ОСОБО ОХРАНЯЕМОЙ ПРИРОДНОЙ ТЕРРИТОРИИ МЕСТНОГО ЗНАЧЕНИЯ «ОЗЕРНЫЙ КОМПЛЕКС ПОС.САМУСЬ ЗАТО СЕВЕРСК»

Таблица 1

№ п/п	Наименование целевого показателя (индикатора)	Единица измерения	Значения целевых показателей								Периодичность сбора данных	Метод сбора информации	Ответственный за сбор данных по показателю
			2013 год	2014 год	2015 год		2016 год		2017 год				
					с учётом требуемого объёма финансирования	с учётом утверждённого финансирования	с учётом требуемого объёма финансирования	с учётом утверждённого финансирования	с учётом требуемого объёма финансирования	с учётом утверждённого финансирования			
I. Целевые показатели подпрограммы 2 «Содержание особо охраняемой природной территории местного значения «Озерный комплекс пос.Самусь ЗАТО Северск»													
1.1	Площадь очищаемой пляжной зоны	га	15,5	15,5	15,5	15,5	15,5	0	15,5	0	Ежеквартально	Периодическая отчетность УВГТ Администрации ЗАТО Северск	КООСиПР
1.2	Количество печатной продукции по охране ООПТ	шт.	0	0	4000	4000	4000	4000	4000	4000	Ежеквартально	Периодическая отчетность КООСиПР	КООСиПР
II. Целевые показатели задачи 1 «Гидрологические исследования водной экосистемы, обследование состояния лесов ООПТ»													
2.1	Предотвращение деградации водных объектов ООПТ	га	0	0	160	160	160	160	160	160	Ежеквартально	Периодическая отчетность КООСиПР	КООСиПР
2.2	Предотвращение деградации защитных лесов	га	3500	3500	3500	3500	3500	3500	3500	3500	Ежеквартально	Периодическая отчетность Управления имущественных отношений Администрации ЗАТО Северск	КООСиПР
III. Целевые показатели задачи 2 «Ликвидация ранее причиненного экологического ущерба, связанного с обращением с отходами и обеспечение санитарного содержания рекреационной зоны ООПТ»													
3.1	Площадь восстановленных земель	га	0	0	2,9	0	2,9	0	2,9	0	Ежеквартально	Периодическая отчетность УКС Администрации ЗАТО Северск	КООСиПР
3.2	Площадь выявленных несанкционирован-ных свалок	га	5	5	5	5	5	0	5	0	Ежеквартально	Периодическая отчетность Управления имущественных отношений Администрации ЗАТО Северск	КООСиПР
3.3	Ликвидация несанкционированных свалок	га	5	5	5	5	5	0	5	0	Ежеквартально	Периодическая отчетность УВГТ Администрации ЗАТО Северск	КООСиПР
3.4	Площадь очищаемой пляжной зоны	га	15,5	15,5	15,5	15,5	15,5	0	15,5	0	Ежеквартально	Периодическая отчетность УВГТ Администрации ЗАТО Северск	КООСиПР
3.5	Количество приобретенного пляжного оборудования (скамейки, буйки)	шт.	0	8	19	16	19	0	19	0	Ежеквартально	Периодическая отчетность УВГТ Администрации ЗАТО Северск	КООСиПР
3.6	Количество отремонтированного оборудования	шт.	0	4	6	6	6	0	6	0	Ежеквартально	Периодическая отчетность УВГТ Администрации ЗАТО Северск	КООСиПР
IV. Целевые показатели задачи 3 «Обеспечение охраны ООПТ и информационной поддержки (изготовление, ремонт и установка средств наглядной агитации)»													
4.1	Количество отремонтированных аншлагов	шт.	0	4	6	6	6	0	6	0	Ежеквартально	Периодическая отчетность УВГТ Администрации ЗАТО Северск	КООСиПР
4.2	Количество дежурств и рейдов на ООПТ	ед.	8	8	10	10	10	10	10	10	Ежеквартально	Периодическая отчетность КООСиПР	КООСиПР
4.3	Количество печатной продукции по охране ООПТ	шт.	0	0	4000	4000	4000	4000	4000	4000	Ежеквартально	Периодическая отчетность КООСиПР	КООСиПР
4.4	Доля населения ЗАТО Северск, получающая информацию по ООПТ, ежедневно	%	2,6	2,6	2,6	2,6	2,6	2,6	2,6	2,6	Ежеквартально	Периодическая отчетность КООСиПР	КООСиПР

III. СИСТЕМА МЕРОПРИЯТИЙ ПОДПРОГРАММЫ 2 И ЕЁ РЕСУРСНОЕ ОБЕСПЕЧЕНИЕ.

Программные мероприятия определены исходя из целей и задач подпрограммы 2.

В подпрограмме 2 предусмотрена реализация следующих мероприятий:

- по задаче 1 «Гидрологические исследования водной экосистемы, обследование состояния лесов ООПТ»:

проведение гидрологических исследований водной экосистемы ООПТ;

проведение обследования состояния лесов ООПТ;

- по задаче 2 «Ликвидация ранее причиненного экологического ущерба, связанного с обращением с отходами и обеспечение санитарного содержания рекреационной зоны ООПТ»:

работы по рекультивации свалки бытовых отходов у озера Мальцево;

выявление несанкционированных мест хранения отходов;

ликвидация несанкционированных мест хранения отходов;

- по задаче 3 «Обеспечение охраны ООПТ и информационной поддержки (изготовление, ремонт и установка средств наглядной агитации)»:

ремонт и восстановление информационных аншлагов;

осуществление контроля за соблюдением режима ООПТ;

пропагандистская и информационная деятельность;

ведение раздела ООПТ на сайте Администрации ЗАТО Северск в информационно-телекоммуникационной сети «Интернет».

На реализацию подпрограммы 2 требуемый объем финансирования составляет 17961,3 тыс. руб., в том числе по годам реализации:

2015 год – 5732,9 тыс. руб.;

2016 год – 5991,1тыс. руб.;

2017 год – 6237,3 тыс. руб.

Источник финансирования – местный бюджет.

Перечень основных мероприятий и ресурсное обеспечение подпрограммы 2 приведены в таблице 2.

ПЕРЕЧЕНЬ
ОСНОВНЫХ МЕРОПРИЯТИЙ И РЕСУРСНОЕ ОБЕСПЕЧЕНИЕ ПОДПРОГРАММЫ 2 «СОДЕРЖАНИЕ ОСОБО ОХРАНЯЕМОЙ ПРИРОДНОЙ ТЕРРИТОРИИ МЕСТНОГО ЗНАЧЕНИЯ «ОЗЕРНЫЙ КОМПЛЕКС ПОС.САМУСЬ ЗАТО СЕВЕРСК»

Таблица 2

№ п/п	Наименования задачи подпрограммы, ВЦП (основного мероприятия) муниципальной программы	Срок реализации	Объем Финансирования (тыс. рублей)		В том числе за счет средств					Участник/ участник мероприятия	Показатели конечного результата ВЦП (основного мероприятия), показатели непосредственного результата мероприятий, входящих в состав основного мероприятия, по годам реализации		
					федерального бюджета (по согласованию)	областного бюджета (по согласованию)	местного бюджета		внебюджетных источников (по согласованию)		наименование и единица измерения	значения по годам реализации	
			потребность	утверждено			потребность	утверждено				с учётом требуемого объёма финансирования	с учётом утверждённого финансирования
Задача 1. Гидрологические исследования водной экосистемы, обследование состояния лесов ООПТ													
1	Основное мероприятие. Обследование состояния природных объектов ООПТ, в т. ч.:	Всего, в т.ч.:	350,8	350,8	0,00	0,00	350,8	350,8	0,00	КООСиПР, Управление имуществен-ных отноше-ний Администрации ЗАТО Северск	х	х	х
		2015 год	112,0	112,0	0,00	0,00	112,0	112,0	0,00		х	х	х
		2016 год	117,0	117,0	0,00	0,00	117,0	117,0	0,00		х	х	х
		2017 год	121,8	121,8	0,00	0,00	121,8	121,8	0,00		х	х	х
1.1	Проведение гидрологических исследований водной экосистемы ООПТ	Всего, в т.ч.:	350,8	350,8	0,00	0,00	350,8	350,8	0,00	КООСиПР	Предотвращение деградации водных объектов ООПТ, га		
		2015 год	112,0	112,0	0,00	0,00	112,0	112,0	0,00			160	160
		2016 год	117,0	117,0	0,00	0,00	117,0	117,0	0,00			160	160
		2017 год	121,8	121,8	0,00	0,00	121,8	121,8	0,00			160	160
1.2	Проведение обследования состояния лесов ООПТ	Всего, в т.ч.:	0,00	0,00	0,00	0,00	0,00	0,00	0,00	Управление имуществен-ных отноше-ний Администрации ЗАТО Северск	Предотвращение деградации защитных лесов, площадью, га		
		2015 год	0,00	0,00	0,00	0,00	0,00	0,00	0,00			3500	3500
		2016 год	0,00	0,00	0,00	0,00	0,00	0,00	0,00			3500	3500
		2017 год	0,00	0,00	0,00	0,00	0,00	0,00	0,00			3500	3500
Задача 2. Ликвидация ранее причиненного экологического ущерба, связанного с обращением с отходами и обеспечение санитарного содержания рекреационной зоны ООПТ													
2	Основное мероприятие. Содержание рекреационной зоны ООПТ, в т.ч.	Всего, в т.ч.:	17237,0	1406,73	0,00	0,00	17237,0	1406,73	0,00	Управление имущественных отношений Администрации ЗАТО Северск, УКС Администрации ЗАТО Северск УВГТ Администрации ЗАТО Северск	х	х	х
		2015 год	5501,9	1406,73	0,00	0,00	5501,9	1406,73	0,00		х	х	х
		2016 год	5749,6	0,00	0,00	0,00	5749,6	0,00	0,00		х	х	х
		2017 год	5985,5	0,00	0,00	0,00	5985,5	0,00	0,00		х	х	х
2.1	Работы по рекультивации свалки бытовых отходов у озера Мальцево	Всего, в т.ч.:	12719,4	0,00	0,00	0,00	12719,4	0,00	0,00	УКС Администрации ЗАТО Северск	Площадь восстановленных земель, га		
		2015 год	4060,00	0,00	0,00	0,00	4060,00	0,00	0,00			2,9	0
		2016 год	4242,7	0,00	0,00	0,00	4242,7	0,00	0,00	УКС Администрации ЗАТО Северск	Площадь восстановленных земель, га	2,9	0
		2017 год	4416,7	0,00	0,00	0,00	4416,7	0,00	0,00			2,9	0
2.2	Выявление несанкционированных мест хранения отходов	Всего, в т.ч.:	0,00	0,00	0,00	0,00	0,00	0,00	0,00	Управление имуществен-ных отноше-ний Администрации ЗАТО Северск,	Площадь выявленных несанкционированных свалок, га		
		2015 год	0,00	0,00	0,00	0,00	0,00	0,00	0,00			5	5
		2016 год	0,00	0,00	0,00	0,00	0,00	0,00	0,00			5	0
		2017 год	0,00	0,00	0,00	0,00	0,00	0,00	0,00			5	0
2.3	Ликвидация несанкционированных мест хранения отходов	Всего, в т.ч.:	583,1	186,1	0,00	0,00	583,1	186,1	0,00	УВГТ Администрации ЗАТО Северск,	Ликвидация несанкционированных свалок площадью, га		
		2015 год	186,1	186,1	0,00	0,00	186,1	186,1	0,00			5	5
		2016 год	194,5	0,00	0,00	0,00	194,5	0,00	0,00			5	0
		2017 год	202,5	0,00	0,00	0,00	202,5	0,00	0,00			5	0
2.4	Санитарная уборка зон отдыха (пляжей) в летний период года	Всего, в т.ч.:	3211,7	1025,1	0,00	0,00	3211,7	1025,1	0,00	УВГТ Администрации ЗАТО Северск,	Площадь очищаемой пляжной зоны, га		
		2015 год	1025,1	1025,1	0,00	0,00	1025,1	1025,1	0,00			15,5	15,5
		2016 год	1071,3	0,00	0,00	0,00	1071,3	0,00	0,00			15,5	0
		2017 год	1115,3	0,00	0,00	0,00	1115,3	0,00	0,00			15,5	0
2.5	Приобретение дополнительного пляжного оборудования	Всего, в т.ч.:	634,4	167,33	0,00	0,00	634,4	167,33	0,00	УВГТ Администрации ЗАТО Северск,	Количество приобретенного пляжного оборудования (скамейки, буйки), шт.		
		2015 год	202,5	167,33	0,00	0,00	202,5	167,33	0,00			19	16
		2016 год	211,6	0,00	0,00	0,00	211,6	0,00	0,00			19	0
		2017 год	220,3	0,00	0,00	0,00	220,3	0,00	0,00			19	0
2.6	Ремонт существующего пляжного оборудования	Всего, в т.ч.:	88,4	28,2	0,00	0,00	88,4	28,2	0,00	УВГТ Администрации ЗАТО Северск,	Количество отремонтированного оборудования, шт.		
		2015 год	28,2	28,2	0,00	0,00	28,2	28,2	0,00			6	6
		2016 год	29,5	0,00	0,00	0,00	29,5	0,00	0,00			6	0
		2017 год	30,7	0,00	0,00	0,00	30,7	0,00	0,00			6	0
Задача 3. Обеспечение охраны ООПТ и информационной поддержки (изготовление, ремонт и установка средств наглядной агитации)													
3	Основное мероприятие. Организация охраны ООПТ и повышение информированности населения о правилах поведения на территории ООПТ, в т.ч.	Всего, в т.ч.:	373,5	255,91	0,00	0,00	373,5	255,91	0,00	УВГТ Администрации ЗАТО Северск,, КООСиПР	х	х	х
		2015 год	119,0	118,91	0,00	0,00	119,0	118,91	0,00		х	х	х
		2016 год	124,5	67	0,00	0,00	124,5	67	0,00		х	х	х
		2017 год	130,00	70	0,00	0,00	130,00	70	0,00		х	х	х

№ п/п	Наименования задачи подпрограммы, ВЦП (основного мероприятия) муниципальной программы	Срок реализации	Объем Финансирования (тыс. рублей)		В том числе за счет средств					Участник/ участник мероприятия	Показатели конечного результата ВЦП (основного мероприятия), показатели непосредственного результата мероприятий, входящих в состав основного мероприятия, по годам реализации		
					федерального бюджета (по согласованию)	областного бюджета (по согласованию)	местного бюджета		внебюджетных источников (по согласованию)		наименование и единица измерения	значения по годам реализации	
			потребность	утверждено			потребность	утверждено				с учётом требуемого объёма финансирования	с учётом утверждённого финансирования
3.1	Ремонт и восстановление информационных аншлагов	Всего, в т.ч.:	172,5	54,9	0,00	0,00	172,5	54,9	0,00	УВГТ Администрации ЗАТО Северск,	Количество отремонтированных аншлагов, шт.		
		2015 год	55,0	54,9	0,00	0,00	55,0	54,9	0,00			6	6
		2016 год	57,5	0,00	0,00	0,00	57,5	0,00	0,00			6	0
		2017 год	60,00	0,00	0,00	0,00	60,00	0,00	0,00			6	0
3.2	Осуществление контроля за соблюдением режима ООПТ	Всего, в т.ч.:	0,00	0,00	0,00	0,00	0,00	0,00	0,00	КООСиПР	Количество дежурств и рейдов на ООПТ, ед.		
		2015 год	0,00	0,00	0,00	0,00	0,00	0,00	0,00			10	10
		2016 год	0,00	0,00	0,00	0,00	0,00	0,00	0,00			10	10
		2017 год	0,00	0,00	0,00	0,00	0,00	0,00	0,00			10	10
3.3	Пропагандистская и информационная деятельность	Всего, в т.ч.:	201,0	201,0	0,00	0,00	201,0	201,0	0,00	КООСиПР	Количество печатной продукции по охране ООПТ, шт.		
		2015 год	64,0	64,0	0,00	0,00	64,0	64,0	0,00			4000	4000
		2016 год	67,0	67,0	0,00	0,00	67,0	67,0	0,00			4000	4000
		2017 год	70,00	70,00	0,00	0,00	70,00	70,00	0,00			4000	4000
3.4	Ведение раздела ООПТ на сайте Администрации ЗАТО Северск в информационно-телекоммуникационной сети «Интернет»	Всего, в т.ч.:	0,00	0,00	0,00	0,00	0,00	0,00	0,00	КООСиПР	Доля населения ЗАТО Северск, получающая информацию по ООПТ, ежедневно, %		
		2015 год	0,00	0,00	0,00	0,00	0,00	0,00	0,00			2,6	2,6
		2016 год	0,00	0,00	0,00	0,00	0,00	0,00	0,00			2,6	2,6
		2017 год	0,00	0,00	0,00	0,00	0,00	0,00	0,00			2,6	2,6
	Итого по подпрограмме 2	Всего, в т.ч.:	17961,3	2013,44	0,00	0,00	17961,3	2013,44	0,00	УКС Администрации ЗАТО Северск;	x	x	x
		2015 год	5732,9	1637,64	0,00	0,00	5732,9	1637,64	0,00	Управление имущественных отношений Администрации ЗАТО Северск, УВГТ Администрации ЗАТО Северск; КООСиПР	x	x	x
		2016 год	5991,1	184,0	0,00	0,00	5991,1	184,0	0,00		x	x	x
		2017 год	6237,3	191,8	0,00	0,00	6237,3	191,8	0,00		x	x	x

ПОСТАНОВЛЕНИЕ

№ 3507
от 30.12.2014

Администрации ЗАТО Северск

Об утверждении муниципальной программы «Улучшение жизнедеятельности внегородских территорий ЗАТО Северск» на 2015-2017 годы

В соответствии с пунктом 27 Порядка принятия решений о разработке муниципальных программ ЗАТО Северск Томской области, их формирования и реализации, утвержденного постановлением Администрации ЗАТО Северск от 02.07.2014 № 1614 «Об утверждении Порядка принятия решений о разработке муниципальных программ ЗАТО Северск Томской области, их формирования и реализации» **ПОСТАНОВЛЯЮ:**

1. Утвердить прилагаемую муниципальную программу «Улучшение жизнедеятельности внегородских территорий ЗАТО Северск» на 2015-2017 годы.

2. Опубликовать постановление в специальном приложении к газете «Диалог» «Официальный бюллетень правовых актов органов местного самоуправления городского округа ЗАТО Северск» и разместить на официальном сайте Администрации ЗАТО Северск в информационно-телекоммуникационной сети «Интернет» (http://www.severskne t.ru).

3. Постановление вступает в силу со дня его официального опубликования и распространяет свое действие на правоотношения, возникшие с 01.01.2015.

4. Контроль за исполнением постановления возложить на заместителя Главы Администрации ЗАТО Северск – начальника Управления по внегородским территориям Парфененко А.И.

И.о. Главы Администрации Н.В. Диденко

УТВЕРЖДЕНА *постановлением Администрации ЗАТО Северск от 30.12.2014 № 3507*

МУНИЦИПАЛЬНАЯ ПРОГРАММА
«УЛУЧШЕНИЕ ЖИЗНЕДЕЯТЕЛЬНОСТИ ВНЕГОРОДСКИХ ТЕРРИТОРИЙ ЗАТО СЕВЕРСК» НА 2015-2017 ГОДЫ

ПАСПОРТ
МУНИЦИПАЛЬНОЙ ПРОГРАММЫ «УЛУЧШЕНИЕ ЖИЗНЕДЕЯТЕЛЬНОСТИ ВНЕГОРОДСКИХ ТЕРРИТОРИЙ ЗАТО СЕВЕРСК» НА 2015-2017 ГОДЫ

Наименование муниципальной программы (далее – Программа)	Улучшение жизнедеятельности внегородских территорий ЗАТО Северск
Этапы и сроки реализации Программы	2015-2017 годы (этапы не предусмотрены)
Ответственный исполнитель Программы	Управление по внегородским территориям Администрации ЗАТО Северск
Соисполнители Программы	Отсутствуют
Участники Программы	Управление по внегородским территориям Администрации ЗАТО Северск (далее - УВГТ Администрации ЗАТО Северск)

Среднесрочная цель социально-экономического развития ЗАТО Северск, на реализацию которой направлена Программа	Повышение качества жизни населения				
Цель Программы	Формирование комфортной среды проживания на внегородских территориях				
Целевые показатели (индикаторы) результативности Программы и их значения (по годам реализации) <*>	Показатели цели, единица измерения	2014 г.	2015 г.	2016 г.	2017 г.
	Доля отремонтированных дорог, не соответствовавших нормативам (по отношению к общей площади дорог 557659,9 м2), %	1,13	2,63	2,63	2,63
	Доля отремон-тированных тротуаров (по отношению к общей площади), %	0	12,48	12,48	12,48
	Доля отремонтированных дворовых территорий и проездов (по отношению к общей площади), %	0,34	1,75	1,64	1,61
	Объем ликвидированных свалок мусора, м3	353	360	360	360
	Площадь обработанной территории против клещей, га	26,09	26,09	26,09	26,09
	Количество жителей, обеспеченных питьевой водой (при отсутствии в населенном пункте центрального водоснабжения), человек	125	125	125	125
	Количество дворов, обеспеченных современными детскими игровыми комплексами, единиц	0	2	2	2
	Оказание государственной поддержки субъектам МФХ (с учетом голов крупного рогатого скота), единиц	60	48	48	48
Задачи Программы	1. Улучшение состояния улично-дорожной сети на внегородских территориях ЗАТО Северск, создание безопасных условий для движения транспорта и пешеходов на улицах населенных пунктов и дорогах внегородских территорий; 2. Повышение уровня благоустройства внегородских территорий, улучшение комфорта проживания населения; 3. Содействие развитию субъектов малых форм хозяйствования				
Подпрограммы Программы (при наличии)	Подпрограмма 1 «Содержание и ремонт улично-дорожной сети внегородских территорий ЗАТО Северск»; Подпрограмма 2 «Благоустройство внегородских территорий ЗАТО Северск»; Подпрограмма 3 «Развитие субъектов малых форм хозяйствования»; Подпрограмма 4 «Обеспечивающая подпрограмма»				
Ведомственные целевые программы, входящие в состав Программы (далее – ВЦП)	ВЦП «Содержание и ремонт улично-дорожной сети внегородских территорий ЗАТО Северск»; ВЦП «Благоустройство и повышение внешней привлекательности внегородских территорий ЗАТО Северск»; ВЦП «Оказание поддержки субъектам малых форм хозяйствования на территории ЗАТО Северск»				
Объем финансирования Программы, всего, в том числе по годам реализации Программы	Источники	Всего (тыс. руб.)	2015 г. (тыс. руб.)	2016 г. (тыс.руб.)	2017 г. (тыс. руб.)
	Местный бюджет:				
	потребность	100 477,25	35 688,38	32 485,18	32 303,69
	утверждено	81 152,71	28 410,21	26 371,25	26 371,25
	Другие источники:				
	федеральный бюджет	0	0	0	0
	бюджет Томской области	2 401,80	800,60	800,60	800,60
	внебюджетные источники (по согласованию)	0	0	0	0
	Всего:				
	потребность	102 879,05	36 488,98	33 285,78	33 104,29
	утверждено	83 554,51	29 210,81	27 171,85	27 171,85

<*> Значение целевых показателей (индикаторов) результативности Программы с учетом утвержденного объема финансирования приведено в таблице 2 «Сведения о составе и значениях целевых показателей (индикаторов) результативности муниципальной программы «Улучшение жизнедеятельности внегородских территорий ЗАТО Северск» на 2015-2017 годы» Программы.

I. ХАРАКТЕРИСТИКА ТЕКУЩЕГО СОСТОЯНИЯ СФЕРЫ РЕАЛИЗАЦИИ ПРОГРАММЫ

Основные направления деятельности органов власти в сфере благоустройства определены Федеральным законом от 06.10.2003 № 131-ФЗ «Об общих принципах организации местного самоуправления в Российской Федерации», Федеральным законом от 08.11.2007 № 257-ФЗ «Об автомобильных дорогах и дорожной деятельности в Российской Федерации и о внесении изменений в отдельные законодательные акты Российской Федерации», Законом Томской области от 15.08.2002 № 61-ОЗ «Об основах благоустройства территорий городов и других населенных пунктов Томской области».

Внегородские территории ЗАТО Северск - это населенные пункты и прилегающие к ним территории, входящие в границы ЗАТО Северск, но лежащие за пределами городской контролируемой зоны.

В соответствии с Программой социально-экономического развития ЗАТО Северск на 2012-2016 годы, утвержденной Решением Думы ЗАТО Северск от 17.11.2011 №19/1 «Об утверждении Программы социально-экономического развития ЗАТО Северск на 2012-2016 годы», целью политики в отношении внегородских территорий ЗАТО Северск является повышение качества жизни населения. Для достижения данной цели необходимо решение ряда проблем.

В связи с удаленностью территорий от областного центра и г.Северска, комфорт проживания населения напрямую зависит от транспортной доступности.

Основным видом транспорта на внегородских территориях ЗАТО Северск, осуществляющим перевозки пассажиров, является автомобильный. Интенсивность транспортного потока год от года возрастает. Растет число транспортных средств, находящихся в собственности граждан. Значение автомобильных дорог постоянно растет в связи с изменением образа жизни людей, превращением автомобиля в необходимое средство передвижения, значительным повышением спроса на автомобильные перевозки в условиях роста промышленного производства, расширения торговли и развития сферы услуг.

Отсутствие системного капитального ремонта дорог, единой системы пешеходных коммуникаций внегородских территорий ЗАТО Северск приводит к ухудшению дорожной ситуации, повышению уровня аварийности.

Дороги с асфальтобетонным покрытием находятся в эксплуатации более 20 лет без проведения капитального ремонта при нормативном межремонтном сроке службы 12 лет. Покрытие дорог имеет значительный износ, в связи с чем ежегодно требуется большой объем текущего ямочного ремонта.

Для создания комфортных условий проживания необходимо увеличение прочностных характеристик дорог.

Быстрый темп автомобилизации населения, ввод в действие общества с ограниченной ответственностью «Северский стекольный завод», продукция которого отгружается только в большегрузный автотранспорт, привели к значительному росту интенсивности и плотности движения транспортных потоков на улицах пос. Самусь, что отрицательно отразилось на безопасности пешеходов. В настоящее время возникла острая необходимость приведения тротуаров в соответствие с техническими требованиями.

Жилищная застройка многоквартирными домами в пос.Самусь производилась в 1970-1991 годы и не предусматривала стоянок автомобилей. Большое количество автомобилей, припаркованных на газонах, детских площадках, тротуарах и проездах вокруг домов, мешает производить уборку снега, представляет опасность для детей и создает аварийные ситуации для участников дорожного движения.

Комфортные внутриквартальные территории должны быть оборудованы детскими игровыми площадками. Элементы детских площадок, установленные во дворах в 1980-х годах технически и морально устарели, не соответствуют современным требованиям безопасности и требуют замены.

Утилизация твердых бытовых отходов - одно их важнейших санитарно-эпидемиологических мероприятий, способствующих охране здоровья населения. В последние годы на внегородских территориях увеличилось количество мусора, что связано прежде всего с изменением его структуры: появлением одноразовой посуды, пластиковых пакетов, бутылок. Отсутствие полигона ТБО на внегородских территориях привело к возникновению несанкционированных свалок. Особенно много несанкционированных свалок в лесах вокруг населенных пунктов и в частном секторе, где жители не заключают договоры на вывозку твердых бытовых отходов и крупногабаритного мусора. Специализированные организации не справляются с вывозкой мусора из-за малого количества спецтехники и удаленностью (62 км) полигона ТБО.

На внегородских территориях ежегодно регистрируются случаи заболевания клещевым энцефалитом, болезнью Лайма, переносчиками которых являются клещи. Для профилактики данных заболеваний необходимо проводить противоклещевую обработку мест массового пребывания людей – зоны отдыха и кладбища.

В дер.Семиозерки отсутствует водоснабжение. Жители деревни до 2009 года пользовались колодцем, но вода в колодце не соответствует санитарно-гигиеническим требованиям к питьевой воде. В дер.Кижирово содержание железа в питьевой воде превышает допустимые нормы в несколько раз, что не соответствует санитарно-гигиеническим требованиям к питьевой воде, в связи с чем необходима организация доставки питьевой воды жителям указанных деревень.

На протяжении многих лет на всей территории Томской области отмечается спад сельскохозяйственного производства, в том числе уменьшается поголовье крупного рогатого скота. Для оказания поддержки малым формам хозяйствования необходима государственная поддержка в виде субсидий на погашение части кредитов, либо снижение процентных ставок по кредитам.

Сравнительный анализ выполнения мероприятий Программы, финансируемых из средств местного и областного бюджетов, приведен в таблице 1.

Таблица 1

№ п/п	Наименование мероприятий	Единица измерения	2012 год	2013 год	2014 год
1	Содержание улиц, дорог и тротуаров внегородских территорий	км дорог	88,346	92,976	99,905
		м^2 тротуаров	6287	6287	7066
2	Содержание технических средств организации дорожного движения внегородских территорий	штук дорожных знаков	305	305	374
3	Ремонт дорог и сооружений на них	м^2 ремонта асфальтобетонных покрытий	12964	3072,6	4434,9
		м^2 ремонта неусовершенствованных покрытий	3988	3527	1860
		м^2 ремонта тротуаров	0	106	0
4	Ремонт дворовых территорий многоквартирных домов, проездов к дворовым территориям многоквартирных домов населенных пунктов	м^2 ремонта асфальтобетонных покрытий территорий	0	1071,1	1064
		м^2 ремонта грунтовых проездов	584	0	0
5	Содержание внутриквартальных внегородских территорий (проездов, дорожек, детских площадок, стоянок, скверов, газонов, пожарных гидрантов)	м^2 территорий	309802	313023	315330
6	Содержание мест захоронений	м^2 территорий	59800	70050	75050
		м2 ремонта ограждений	0	330	336,0
7	Организация обеспечения питьевой водой жителей дер.Семиозерки	человек	8	16	16
8	Организация обеспечения питьевой водой жителей дер.Кижирово	человек	0	0	109
9	Противоклещевая обработка зон отдыха и мест захоронений	га	23,3	23,3	26,09
10	Предоставление помещения для пассажиров, ожидающих рейса пригородных маршрутов автобусов	м^2	24	24	24
11	Ликвидация несанкционированных мест хранения отходов	м^3	750	645	353
12	Праздничное оформление внегородских территорий	единиц световой иллюминации (гирлянд, консолей, растяжек)	7	20	7
13	Установка детских игровых площадок	дворов	2	0	0
14	Субсидии на возмещение части затрат по искусственному осеменению коров из расчета на 1 голову	единиц	23	18	18
15	Субсидии на возмещение части затрат по содержанию поголовья коров из расчета на 1 голову	единиц	0	82	42
16	Субсидии на возмещение части затрат по приобретению сельскохозяйственной техники и оборудования	единиц техники	2	1	1

В связи с уменьшением в последние годы финансовой поддержки мероприятий, направленных на благоустройство и ремонт улично-дорожной сети внегородских территорий, появились отрицательные тенденции в поддержании уровня благоустройства внегородских территорий.

Решение вышеперечисленных проблем возможно лишь в комплексе. Разработка и реализация муниципальной программы «Улучшение жизнедеятельности внегородских территорий ЗАТО Северск» на 2015-2017 годы (далее-Программа) являются важными этапами процесса повышения качества жизни населения внегородских территорий.

II. ЦЕЛИ И ЗАДАЧИ ПРОГРАММЫ, СРОКИ И ЭТАПЫ ЕЁ РЕАЛИЗАЦИИ, ЦЕЛЕВЫЕ ПОКАЗАТЕЛИ (ИНДИКАТОРЫ) РЕЗУЛЬТАТИВНОСТИ РЕАЛИЗАЦИИ ПРОГРАММЫ

Основной целью Программы является формирование комфортной среды проживания на внегородских территориях.

Для достижения поставленной цели необходимо решение следующих задач:

1) улучшение состояния улично-дорожной сети на внегородских территориях ЗАТО Северск, создание безопасных условий для движения транспорта и пешеходов на улицах населенных пунктов и дорогах внегородских территорий;

2) повышение уровня благоустройства внегородских территорий, улучшение комфорта проживания населения;

3) содействие развитию субъектов малых форм хозяйствования.

Все работы по улучшению жизнедеятельности внегородских территорий ЗАТО Северск, предусмотренные Программой, планируется выполнить в течение 2015-2017 годов. Разделение Программы на этапы не предусмотрено.

Результатом реализации мероприятий Программы будет повышение пропускной способности улично-дорожной сети, создание безопасных условий для всех участников дорожного движения, обеспечение охраны жизни, здоровья граждан и их имущества.

Целевые индикаторы результативности Программы приведены в таблице 2.

СВЕДЕНИЯ
О СОСТАВЕ И ЗНАЧЕНИЯХ ЦЕЛЕВЫХ ПОКАЗАТЕЛЕЙ (ИНДИКАТОРОВ) РЕЗУЛЬТАТИВНОСТИ МУНИЦИПАЛЬНОЙ ПРОГРАММЫ «УЛУЧШЕНИЕ ЖИЗНЕДЕЯТЕЛЬНОСТИ ВНЕГОРОДСКИХ ТЕРРИТОРИЙ ЗАТО СЕВЕРСК» НА 2015-2017 ГОДЫ

Таблица 2

№ п/п	Наименование целевого показателя (индикатора)	Единица измерения	Значения целевых показателей								Периодичность сбора данных	Метод сбора информации	Ответственный за сбор данных по показателю
			2013 г.	2014 г.	2015 г.		2016 г.		2017 г.				
					с учетом требуемого финансирования	с учетом утвержденного финансирования	с учетом требуемого финансирования	с учетом утвержденного финансирования	с учетом требуемого финансирования	с учетом утвержденного финансирования			
I. Целевые показатели муниципальной программы «Улучшение жизнедеятельности внегородских территорий ЗАТО Северск» на 2015-2017 годы													
1.1	Доля отремонтированных дорог, не соответствовавших нормативам (по отношению к общей площади дорог)	%	1,18	1,13	2,63	1,17	2,63	1,33	2,63	1,42	Ежеквартально	Отчетность УВГТ Администрации ЗАТО Северск	УВГТ Администрации ЗАТО Северск
1.2	Доля отремонтированных тротуаров (по отношению к общей площади)	%	1,5	0	12,48	8,92	12,48	3,57	12,48	8,92	Ежеквартально	Отчетность УВГТ Администрации ЗАТО Северск	УВГТ Администрации ЗАТО Северск
1.3	Доля отремонтированных дворовых территорий и проездов (по отношению к общей площади)	%	0,34	0,34	1,75	0,21	1,64	0,21	1,61	0,21	Ежеквартально	Отчетность УВГТ Администрации ЗАТО Северск	УВГТ Администрации ЗАТО Северск
1.4	Объем ликвидированных свалок мусора	м3	645	353	360	360	360	360	360	360	Ежеквартально	Отчетность УВГТ Администрации ЗАТО Северск	УВГТ Администрации ЗАТО Северск
1.5	Площадь обработанной против клещей территории	га	23,3	26,09	26,9	26,09	26,9	26,09	26,9	26,09	Ежеквартально	Отчетность УВГТ Администрации ЗАТО Северск	УВГТ Администрации ЗАТО Северск
1.6	Количество жителей, обеспеченных питьевой водой (при отсутствии в населенном пункте центрального водоснабжения)	человек	16	125	125	125	125	125	125	125	Ежеквартально	Отчетность УВГТ Администрации ЗАТО Северск	УВГТ Администрации ЗАТО Северск

№ п/п	Наименование целевого показателя (индикатора)	Единица измерения	Значения целевых показателей								Периодичность сбора данных	Метод сбора информации	Ответственный за сбор данных по показателю
			2013 г.	2014 г.	2015 г.		2016 г.		2017 г.				
					с учетом требуемого финансирования	с учетом утвержденного финансирования	с учетом требуемого финансирования	с учетом утвержденного финансирования	с учетом требуемого финансирования	с учетом утвержденного финансирования			
1.7	Количество дворов, обеспеченных современными детскими игровыми комплексами	единиц	0	0	2	2	2	0	2	0	Ежеквартально	Отчетность УВГТ Администрации ЗАТО Северск	УВГТ Администрации ЗАТО Северск
1.8	Оказание государственной поддержки субъектам МФХ (с учетом голов крупного рогатого скота)	единиц	100	60	48	48	48	48	48	48	Ежеквартально	Отчетность УВГТ Администрации ЗАТО Северск	УВГТ Администрации ЗАТО Северск
II. Целевые показатели задачи 1 «Улучшение состояния улично-дорожной сети на внегородских территориях ЗАТО Северск, создание безопасных условий для движения транспорта и пешеходов на улицах населенных пунктов и дорогах внегородских территорий»													
2.1	Количество отремонтированных асфальтобетонных покрытий дорог	м2	3072,6	4434,9	5685	5347	5685	4700	5685	4530	Ежеквартально	Отчетность УВГТ Администрации ЗАТО Северск	УВГТ Администрации ЗАТО Северск
2.2	Доля отремонтированных тротуаров (по отношению к общей площади 7066 м2) нарастающим итогом	%	1,5	1,5	13,98	10,42	26,46	13,99	38,94	22,91	Ежеквартально	Отчетность УВГТ Администрации ЗАТО Северск	УВГТ Администрации ЗАТО Северск
2.3	Доля отремонтированных дворовых территорий и проездов (по отношению к общей площади 315330 м2) нарастающим итогом	%	0,34	0,68	2,43	0,89	4,07	1,1	5,68	1,31	Ежеквартально	Отчетность УВГТ Администрации ЗАТО Северск	УВГТ Администрации ЗАТО Северск
III. Целевые показатели задачи 2 «Повышение уровня благоустройства внегородских территорий, улучшение комфорта проживания населения»													
3.1	Объем ликвидированных свалок мусора	м3	645	353	360	360	360	360	360	360	Ежеквартально	Отчетность УВГТ Администрации ЗАТО Северск	УВГТ Администрации ЗАТО Северск
3.2	Доля обработанных против клещей территорий зон отдыха и кладбищ, (по отношению к общей площади 26,09 га)	%	89,3	100	100	100	100	100	100	100	Ежеквартально	Отчетность УВГТ Администрации ЗАТО Северск	УВГТ Администрации ЗАТО Северск
3.3	Доля обеспеченных питьевой водой человек (от общего количества жителей дер.Кижирово и дер.Семиозерки)	%	100	100	100	100	100	100	100	100	Ежеквартально	Отчетность УВГТ Администрации ЗАТО Северск	УВГТ Администрации ЗАТО Северск
3.4	Количество дворов, обеспеченных современными детскими игровыми комплексами (нарастающим итогом)	единиц	5	5	7	7	9	7	11	7	Ежеквартально	Отчетность УВГТ Администрации ЗАТО Северск	УВГТ Администрации ЗАТО Северск
3.5	Количество установленных ограждений мест отдыха	м	0	0	1190,2	110	40,0	0	40,0	0	Ежеквартально	Отчетность УВГТ Администрации ЗАТО Северск	УВГТ Администрации ЗАТО Северск
IV. Целевые показатели задачи 3 «Содействие развитию субъектов малых форм хозяйствования»													
4.1	Субсидии на возмещение части затрат по искусственному осеменению коров из расчета на 1 голову	единиц	18	18	18	18	18	18	18	18	Ежеквартально	Отчетность УВГТ Администрации ЗАТО Северск	УВГТ Администрации ЗАТО Северск
4.2	Субсидии на возмещение части затрат по содержанию поголовья коров из расчета на 1 голову	единиц	82	42	30	30	30	30	30	30	Ежеквартально	Отчетность УВГТ Администрации ЗАТО Северск	УВГТ Администрации ЗАТО Северск
4.3	Субсидии на возмещение части затрат по приобретению сельскохозяйственной техники и оборудования	единиц техники	1	1	1	1	1	1	1	1	Ежеквартально	Отчетность УВГТ Администрации ЗАТО Северск	УВГТ Администрации ЗАТО Северск

III. ПОДПРОГРАММЫ

В соответствии с поставленными задачами Программа включает в себя следующие подпрограммы:
подпрограмма 1 «Содержание и ремонт улично-дорожной сети внегородских территорий ЗАТО Северск» (приложение 1);
подпрограмма 2 «Благоустройство внегородских территорий ЗАТО Северск» (приложение 2);
подпрограмма 3 «Развитие субъектов малых форм хозяйствования» (приложение 3);
подпрограмма 4 «Обеспечивающая подпрограмма».

IV. ОБЕСПЕЧИВАЮЩАЯ ПОДПРОГРАММА

Обеспечивающая подпрограмма направлена на обеспечение реализации Программы, содержит расходы на финансовое обеспечение деятельности ответственного исполнителя - Управления по внегородским территориям Администрации ЗАТО Северск.

Главным распорядителем средств для всех мероприятий Программы является Управление по внегородским территориям Администрации ЗАТО Северск.

Соисполнители Программы отсутствуют.

Перечень мероприятий и ресурсное обеспечение реализации подпрограммы 4 «Обеспечивающая подпрограмма» представлены в таблице 3.

ПЕРЕЧЕНЬ
МЕРОПРИЯТИЙ И РЕСУРСНОЕ ОБЕСПЕЧЕНИЕ РЕАЛИЗАЦИИ ПОДПРОГРАММЫ 4 «ОБЕСПЕЧИВАЮЩАЯ ПОДПРОГРАММА»

Таблица 3

№ п/п	Ответственный исполнитель, соисполнитель, участник	Распределение объема финансирования обеспечивающей подпрограммы по задачам деятельности ответственного исполнителя, соисполнителя, участник	Всего	2015 г.	2016 г.	2017 г.
1	Ответственный исполнитель Управление по внегородским территориям Администрации ЗАТО Северск	Задача 1. Обеспечение реализации муниципальной программы «Улучшение жизнедеятельности внегородских территорий ЗАТО Северск»				
		Объем финансирования, тыс. рублей	30 807,99	10 429,33	10 189,33	10 189,33
		Показатель 1: «Исполнение принятых бюджетных обязательств» задачи 1, %		90	90	90
Итого объем финансирования по обеспечивающей подпрограмме, тыс. рублей			30 807,99	10 429,33	10 189,33	10 189,33

Информация об основных мерах регулирования в сфере реализации Программы представлена в таблице 4.

ИНФОРМАЦИЯ
ОБ ОСНОВНЫХ МЕРАХ РЕГУЛИРОВАНИЯ В СФЕРЕ РЕАЛИЗАЦИИ МУНИЦИПАЛЬНОЙ ПРОГРАММЫ

Таблица 4

№ п/п	Наименования мер (бюджетных, налоговых, правовых, иных)	Содержание меры	Срок реализации	Социально-экономический эффект, ожидаемый от применения мер
1	Своевременное внесение соответствующих изменений в правовые акты, касающиеся реализации мероприятий Программы	Правовые акты, касающиеся реализации мероприятий Программы	2015 г.-2017 г.	Создание эффективной системы управления реализацией Программы, реализация в полном объеме мероприятий и достижение целей и задач Программы
2	Мониторинг выполнения мероприятий Программы, анализ, при необходимости корректировка показателей и мероприятий Программы	Мониторинг Программы	2015 г.-2017 г.	Обеспечение достижения целей, решение задач, выполнение показателей Программы
3	Перераспределение объемов финансирования в зависимости от динамики и темпов решения поставленных задач	Исполнение мероприятий Программы	2015 г.-2017 г.	Исполнение мероприятий Программы в соответствии с объемом запланированных к исполнению бюджетных ассигнований

V. СИСТЕМА МЕРОПРИЯТИЙ ПРОГРАММЫ И ЕЁ РЕСУРСНОЕ ОБЕСПЕЧЕНИЕ

На реализацию Программы требуется финансирование в объеме 102 879,05 тыс. рублей, в том числе:
2015 г. - 36 488,98 тыс. рублей;
2016 г. - 33 285,78 тыс. рублей;
2017 г. - 33 104,29 тыс. рублей.
Финансирование программы осуществляется из двух источников.
Из бюджета ЗАТО Северск в объеме 100 477,25 тыс. рублей, в том числе:
2015 г. - 35 688,38 тыс. рублей;
2016 г. - 32 485,18 тыс. рублей;
2017 г. - 32 303,69 тыс. рублей.
Из бюджета Томской области в объеме 2 401,80 тыс. рублей, в том числе:
2015 г. - 800,60 тыс. рублей;
2016 г. - 800,60 тыс. рублей;
2017 г. - 800,60 тыс. рублей.

Финансирование из областного бюджета осуществляется за счет субвенций на осуществление отдельных государственных полномочий по поддержке сельскохозяйственного производства, в том числе на осуществление управленческих функций органов местного самоуправления в сумме 977,10 тыс. рублей и за счет субвенций на осуществление государственных полномочий по созданию и обеспечению деятельности административных комиссий в Томской области в сумме 1 424,70 тыс. рублей.

Ресурсное обеспечение реализации Программы с разбивкой по подпрограммам и источникам финансирования отражено в таблице 5.

Ресурсное обеспечение реализации Программы по главным распорядителям бюджетных средств представлено в таблице 6.

РЕСУРСНОЕ ОБЕСПЕЧЕНИЕ
МУНИЦИПАЛЬНОЙ ПРОГРАММЫ «УЛУЧШЕНИЕ ЖИЗНЕДЕЯТЕЛЬНОСТИ ВНЕГОРОДСКИХ ТЕРРИТОРИЙ ЗАТО СЕВЕРСК» НА 2015-2017 ГОДЫ

Таблица 5

п/п	Наименование подпрограммы муниципальной программы,	Срок реализации	Объем финансирования, тыс. рублей		В том числе за счет средств					Соисполнитель
			потребность	утверждено	федерального бюджета (по согласованию)	областного бюджета (по согласованию)	местного бюджета: потребность	местного бюджета: утверждено	внебюджетных источников (по согласованию)	
1	Подпрограмма 1 «Содержание и ремонт улично-дорожной сети внегородских территорий ЗАТО Северск»	Всего, в том числе:	49 227,32	36 165,54	0	0	49 227,32	36 165,54	0	Отсутствует
		2015 г.	17 377,75	12 660,82	0	0	17 377,75	12 660,82	0	
		2016 г.	16 015,53	11 752,36	0	0	16 015,53	11 752,36	0	
		2017 г.	15 834,04	11 752,36	0	0	15 834,04	11 752,36	0	
2	Подпрограмма 2 «Благоустройство внегородских территорий»	Всего, в том числе:	22 056,24	15 793,48	0	0	22 056,24	15 793,48	0	Отсутствует
		2015 г.	8 419,40	5 858,16	0	0	8 419,40	5 858,16	0	
		2016 г.	6 818,42	4 967,66	0	0	6 818,42	4 967,66	0	
		2017 г.	6 818,42	4 967,66	0	0	6 818,42	4 967,66	0	
3	Подпрограмма 3 «Развитие субъектов малых форм хозяйствования»	Всего, в том числе:	787,50	787,50	0	787,50	0	0	0	Отсутствует
		2015 г.	262,50	262,50	0	262,50	0	0	0	
		2016 г.	262,50	262,50	0	262,50	0	0	0	
		2017 г.	262,50	262,50	0	262,50	0	0	0	
4	Подпрограмма 4 «Обеспечивающая подпрограмма»	Всего, в том числе:	30 807,99	30 807,99	0	1 614,30	29 193,69	29 193,69	0	Отсутствует
		2015 г.	10 429,33	10 429,33	0	538,10	9 891,23	9 891,23	0	
		2016 г.	10 189,33	10 189,33	0	538,10	9 651,23	9 651,23	0	
		2017 г.	10 189,33	10 189,33	0	538,10	9 651,23	9 651,23	0	
	Итого по Программе	Всего, в том числе:	102 879,05	83 554,51	0	2 401,80	100 477,25	81 152,71	0	Отсутствует
		2015 г.	36 488,98	29 210,81	0	800,60	35 688,38	28 410,21	0	
		2016 г.	33 285,78	27 171,85	0	800,60	32 485,18	26 371,25	0	
		2017 г.	33 104,29	27 171,85	0	800,60	32 303,69	26 371,25	0	

РЕСУРСНОЕ ОБЕСПЕЧЕНИЕ
РЕАЛИЗАЦИИ МУНИЦИПАЛЬНОЙ ПРОГРАММЫ «УЛУЧШЕНИЕ ЖИЗНЕДЕЯТЕЛЬНОСТИ ВНЕГОРОДСКИХ ТЕРРИТОРИЙ ЗАТО СЕВЕРСК» НА 2015-2017 ГОДЫ ЗА СЧЕТ СРЕДСТВ БЮДЖЕТА ЗАТО СЕВЕРСК ПО ГЛАВНЫМ РАСПОРЯДИТЕЛЯМ БЮДЖЕТНЫХ СРЕДСТВ

Таблица 6

№ п/п	Наименования подпрограммы, ведомственной целевой программы, основного мероприятия	Срок исполнения	Объем бюджетных ассигнований (тыс.рублей)		Главные распорядители бюджетных средств (ГРБС) – ответственный исполнитель, соисполнитель, участник					
					УВГТ		ГРБС 2		ГРБС 3	
			потребность	утверждено	потребность	утверждено	потребность	утверждено	потребность	утверждено
1	Подпрограмма 1 «Содержание и ремонт улично-дорож-ной сети внегородских территорий ЗАТО Северск»	Всего, в т.ч.:	49 227,32	36 165,54	49 227,32	36 165,54				
		2015 г.	17 377,75	12 660,82	17 377,75	12 660,82				
		2016 г.	16 015,53	11 752,36	16 015,53	11 752,36				
		2017 г.	15 834,04	11 752,36	15 834,04	11 752,36				
1.1	ВЦП «Содержание и ремонт улично-дорож-ной сети внегородских территорий ЗАТО Северск»	Всего, в т.ч.:	49 227,32	36 165,54	49 227,32	36 165,54				
		2015 г.	17 377,75	12 660,82	17 377,75	12 660,82				
		2016 г.	16 015,53	11 752,36	16 015,53	11 752,36				
		2017 г.	15 834,04	11 752,36	15 834,04	11 752,36				
2	Подпрограмма 2 «Благоустройство внегородских территорий»	Всего, в т.ч.:	22 056,24	15 793,48	22 056,24	15 793,48				
		2015 г.	8 419,40	5 858,16	8 419,40	5 858,16				
		2016 г.	6 818,42	4 967,66	6 818,42	4 967,66				
		2017 г.	6 818,42	4 967,66	6 818,42	4 967,66				
2.1	Основное мероприятие 1. Приобретение и установка детских игровых площадок	Всего, в т.ч.:	2 221,53	740,50	2 221,53	740,50				
		2015 г.	740,51	740,50	740,51	740,50				
		2016 г.	740,51	0	740,51	0				
		2017 г.	740,51	0	740,51	0				

№ п/п	Наименования подпрограммы, ведомственной целевой программы, основного мероприятия	Срок исполнения	Объем бюджетных ассигнований (тыс.рублей)		Главные распорядители бюджетных средств (ГРБС) – ответственный исполнитель, соисполнитель, участник					
					УВГТ		ГРБС 2		ГРБС 3	
			потребность	утверждено	потребность	утверждено	потребность	утверждено	потребность	утверждено
2.2	Основное мероприятие 2. Установка ограждений мест массового отдыха на озере «Круглое» и озере «Мальцево»	Всего, в т.ч.:	2 092,98	162,95	2 092,98	162,95				
		2015 г.	1 764,98	162,95	1 764,98	162,95				
		2016 г.	164,00	0	164,00	0				
		2017 г.	164,00	0	164,00	0				
2.3	ВЦП «Благоустройство и повышение внеш-ней привлекательности внегородских территорий ЗАТО Северск»	Всего, в т.ч.:	17 741,73	14 890,03	17 741,73	14 890,03				
		2015 г.	5 913,91	4 954,71	5 913,91	4 954,71				
		2016 г.	5 913,91	4 967,66	5 913,91	4 967,66				
		2017 г.	5 913,91	4 967,66	5 913,91	4 967,66				
3	Подпрограмма 3 «Развитие субъектов малых форм хозяйствования»	Всего, в т.ч.:	787,50	787,50	787,50	787,50				
		2015 г.	262,50	262,50	262,50	262,50				
		2016 г.	265,50	262,50	265,50	262,50				
		2017 г.	265,50	262,50	265,50	262,50				
3.1	ВЦП «Оказание поддержки субъектам малых форм хозяйствования на территории ЗАТО Северск»	Всего, в т.ч.:	787,50	787,50	787,50	787,50				
		2015 г.	262,50	262,50	262,50	262,50				
		2016 г.	265,50	262,50	265,50	262,50				
		2017 г.	265,50	262,50	265,50	262,50				
4	Подпрограмма 4 «Обеспечивающая подпрограмма»	Всего, в т.ч.:	30 807,99	30 807,99	30 807,99	30 807,99				
		2015 г.	10 429,33	10 429,33	10 429,33	10 429,33				
		2016 г.	10 189,33	10 189,33	10 189,33	10 189,33				
		2017 г.	10 189,33	10 189,33	10 189,33	10 189,33				
	Итого по Программе	Всего, в т.ч.:	102 879,05	83 554,51	102 879,05	83 554,51				
		2015 г.	36 488,98	29 210,81	36 488,98	29 210,81				
		2016 г.	33 285,78	27 171,85	33 285,78	27 171,85				
		2017 г.	33 104,29	27 171,85	33 104,29	27 171,85				

VI. УПРАВЛЕНИЕ ПРОГРАММОЙ И КОНТРОЛЬ ЕЕ РЕАЛИЗАЦИИ

Управление и контроль за ходом реализации Программы осуществляет Управление по внегородским территориям Администрации ЗАТО Северск как ответственный исполнитель.

Соисполнители программы отсутствуют.

Функции ответственного исполнителя:

организация и осуществление реализации Программы;

принятие решений о внесении изменений в Программу;

предоставление по запросам Комитета экономического развития Администрации ЗАТО Северск и Финансового управления Администрации ЗАТО Северск сведений, необходимых для проведения мониторинга реализации Программы;

-проведение оценки эффективности мероприятий Программы;

-осуществление мониторинга реализации Программы.

Управление по внегородским территориям Администрации ЗАТО Северск несет ответственность за решение задач Программы и достижение её целевых показателей (индикаторов) результативности.

На достижение цели Программы оказывают влияние внешние факторы и риски, которые могут помешать реализации предполагаемых мероприятий и достижению планируемого уровня целевых показателей.

К внешним рискам следует отнести увеличение цен, изменения федерального, областного и муниципального законодательства, техногенные и экологические риски, сокращение бюджетного финансирования. Затраты, связанные с возникновением внешних рисков, спрогнозировать невозможно.

К внутренним рискам следует отнести:

риск возникновения дополнительных затрат. В процессе выполнения программных мероприятий могут возникнуть непредвиденные затраты, связанные с необходимостью выполнения срочного и незапланированного мероприятия;

риск неисполнения условий контракта. В процессе конкурсного отбора победителем аукциона на оказание муниципальных услуг (работ) может стать организация, с которой в дальнейшем возможно расторжение контракта из-за неисполнения (или ненадлежащего исполнения) условий контракта;

риск несостоявшегося аукциона для выполнения работ по оказанию муниципальных услуг (работ);

риск невыполнения муниципального контракта из-за ограниченных лимитов.

Снижение рисков возможно за счет текущего контроля при выполнении работ и контроля за подготовкой проектной документации, а также качественной подготовки технических заданий.

Для обеспечения стабильного финансирования программных мероприятий необходимо выделение лимитов бюджетных обязательств в полном объёме с начала года.

ПРИЛОЖЕНИЕ 1 *к муниципальной программе «Улучшение жизнедеятельности внегородских территорий ЗАТО Северск» на 2015-2017 годы*

ПОДПРОГРАММА 1 «СОДЕРЖАНИЕ И РЕМОНТ УЛИЧНО-ДОРОЖНОЙ СЕТИ ВНЕГОРОДСКИХ ТЕРРИТОРИЙ ЗАТО СЕВЕРСК»

ПАСПОРТ
ПОДПРОГРАММЫ 1 «СОДЕРЖАНИЕ И РЕМОНТ УЛИЧНО-ДОРОЖНОЙ СЕТИ ВНЕГОРОДСКИХ ТЕРРИТОРИЙ ЗАТО СЕВЕРСК»

Наименование подпрограммы 1	Содержание и ремонт улично-дорожной сети внегородских территорий ЗАТО Северск				
Этапы и сроки реализации подпрограммы 1	2015-2017 годы (этапы не предусмотрены)				
Ответственный исполнитель подпрограммы 1	Управление по внегородским территориям Администрации ЗАТО Северск				
Участники подпрограммы 1	Управление по внегородским территориям Администрации ЗАТО Северск				
Цель подпрограммы 1	Улучшение состояния улично-дорожной сети на внегородских территориях ЗАТО Северск, создание безопасных условий для движения транспорта и пешеходов на улицах населенных пунктов и дорогах внегородских территорий				
Показатели цели подпрограммы 1 и их значения (по годам реализации) <*>	Показатели цели, единица измерения	2014 г.	2015 г.	2016 г.	2017 г.
	Количество отремонтирован-ных асфальтобе-тонных дорог, м2	4434,9	5685	5685	5685
	Доля отремонтирован-ных тротуаров (по отношению к общей площади 7066 м2) нарастающим итогом, %	1,5	13,98	26,46	38,94
	Доля отремонтирован-ных дворовых территорий и проездов, (по отношению к общей площади 315330 м2) нарастающим итогом, %	0,68	2,43	4,07	5,68
Задачи подпрограммы 1	Содержание и ремонт улично-дорожной сети внегородских территорий ЗАТО Северск				
Ведомственные целевые программы, входящие в состав подпрограммы (далее – ВЦП)	ВЦП «Содержание и ремонт улично-дорожной сети внегородских территорий ЗАТО Северск»				
Объем финансирования подпрограммы 1, всего, в том числе по годам её реализации	Источники	Всего (тыс. руб.)	2015 г (тыс. руб.)	2016 г (тыс. руб.)	2017 г (тыс. руб.)
	Местный бюджет:				
	потребность	49 227,32	17 377,75	16 015,53	15 834,04
	утверждено	36 165,54	12 660,82	11 752,36	11 752,36
	Другие источники:	0	0	0	0
	федеральный бюджет	0	0	0	0
	бюджет Томской области	0	0	0	0
	внебюджетные источники (по согласованию)	0	0	0	0
	Всего:				
	потребность	49 227,32	17 377,75	16 015,53	15 834,04
	утверждено	36 165,54	12 660,82	11 752,36	11 752,36

<*> Значение показателей цели подпрограммы 1 с учетом утвержденного объема финансирования приведено в таблице 1 «Сведения о составе и значениях целевых показателей (индикаторов) результативности подпрограммы 1 «Содержание и ремонт улично-дорожной сети внегородских территорий ЗАТО Северск» и таблице 2 «Перечень ведомственных целевых программ, основных мероприятий и ресурсное обеспечение подпрограммы 1 «Содержание и ремонт улично-дорожной сети внегородских территорий ЗАТО Северск», подпрограммы 1.

I. ХАРАКТЕРИСТИКА ТЕКУЩЕГО СОСТОЯНИЯ СФЕРЫ РЕАЛИЗАЦИИ ПОДПРОГРАММЫ 1

Сеть автомобильных дорог на внегородских территориях состоит из автодорог, соединяющих населенные пункты пос.Самусь, пос.Орловка, дер.Кижирово, дер. Семиозерки с г.Томском и г.Северском, улично-дорожной сети внутри населенных пунктов, подъездов к садоводческим некоммерческим товариществам (далее СНТ). В настоящее время общая протяженность улично-дорожной сети составляет 99,91 км общей площадью 557659,9 м^2, из которых 38,72 км – дороги с неусовершенствованным покрытием (38,8%).

Покрытие дорог имеет значительный износ, в связи с чем ежегодно требуется большой объем текущего ямочного ремонта. Участились случаи просадок и провалов асфальтобетонных покрытий дорог вследствие аварий на инженерных сетях, отсутствия водоотводных сооружений и ливневой канализации.

Дороги с неусовершенствованным покрытием расположены в населенных пунктах и СНТ. Основная их часть 35,22 км не соответствует техническим требованиям, так как имеет грунтовое покрытие, и во время дождей, весеннего снеготаяния дороги приходят в состояние, непригодное для проезда. Необходимо увеличение прочностных характеристик дорог, профилировка и подсыпка щебнем.

Тротуары, расположенные вдоль улиц населенных пунктов, общей площадью 7066 м^2, имеют износ покрытий и бордюров более 70%, отдельные участки тротуаров разрушены полностью, отсутствуют пандусы. Для создания комфорта и обеспечения безопасности пешеходов необходимо произвести ремонт и восстановление тротуаров.

Немаловажным условием создания безопасности для движения транспорта и пешеходов является комплекс работ по содержанию дорог и тротуаров, а именно: очистка от снега, вывоз снега, посыпание противогололедными материалами дорог, тротуаров, автобусных остановок, подметание проезжей части дорог, тротуаров, уборка смета, мусора, профилирование дорог без покрытия, содержание дорожных знаков и ограждений.

Количество личного легкового автотранспорта ежегодно растет. Во дворах многоквартирных домов образовались стихийные беспорядочные стоянки автомобилей на газонах, детских площадках и внутриквартальных проездах. Узкие проезды создают препятствие для проезда спецтехники. Растет социальная напряженность. Для создания комфортных условий проживания необходимо расширить внутриквартальные проезды, произвести ремонт существующих стоянок с увеличением количества мест для стоянки автомобилей.

II. ЦЕЛИ И ЗАДАЧИ ПОДПРОГРАММЫ 1, СРОКИ И ЭТАПЫ ЕЕ РЕАЛИЗАЦИИ, ЦЕЛЕВЫЕ ПОКАЗАТЕЛИ (ИНДИКАТОРЫ) РЕЗУЛЬТАТИВНОСТИ РЕАЛИЗАЦИИ ПОДПРОГРАММЫ 1

Основной целью подпрограммы 1 является улучшение состояния улично-дорожной сети на внегородских территориях ЗАТО Северск, создание безопасных условий для движения транспорта и пешеходов на улицах населенных пунктов и дорогах внегородских территорий.

Для достижения поставленной цели необходимо решение задачи по содержанию и ремонту улично-дорожной сети внегородских территорий ЗАТО Северск.

Все работы, предусмотренные подпрограммой 1, планируется выполнить в течение 2015 - 2017 годов. Разделение подпрограммы 1 на этапы не предусмотрено.

Сведения о составе и значениях целевых показателей (индикаторов) результативности подпрограммы 1 приведены в таблице 1.

СВЕДЕНИЯ
О СОСТАВЕ И ЗНАЧЕНИЯХ ЦЕЛЕВЫХ ПОКАЗАТЕЛЕЙ (ИНДИКАТОРОВ) РЕЗУЛЬТАТИВНОСТИ ПОДПРОГРАММЫ 1 «СОДЕРЖАНИЕ И РЕМОНТ УЛИЧНО-ДОРОЖНОЙ СЕТИ ВНЕГОРОДСКИХ ТЕРРИТОРИЙ ЗАТО СЕВЕРСК»

Таблица1

№ п/п	Наименование целевого показателя (индикатора)	Единица измерения	Значения целевых показателей								Периодичность сбора данных	Метод сбора информации	Ответственный за сбор данных по показателю
			2013 г.	2014 г.	2015 г.		2016 г.		2017 г.				
					с учетом требуемого финансирования	с учетом утвержденного финансирования	с учетом требуемого финансирования	с учетом утвержденного финансирования	с учетом требуемого финансирования	с учетом утвержденного финансирования			
I. Целевые показатели подпрограммы 1 «Содержание и ремонт улично-дорожной сети внегородских территорий ЗАТО Северск»													
1	Количество отремонтированных асфальтобетонных покрытий дорог	м^2	3072,6	4434,9	5685	5347	5685	4700	5685	4530	Ежеквартально	Отчетность УВГТ Администрации ЗАТО Северск	УВГТ Администрации ЗАТО Северск
2	Доля отремонтированных тротуаров (по отношению к общей площади 7066 м2) нарастающим итогом	%	1,5	1,5	13,98	10,42	26,46	13,99	38,94	22,91	Ежеквартально	Отчетность УВГТ Администрации ЗАТО Северск	УВГТ Администрации ЗАТО Северск
3	Доля отремонтированных дворовых территорий и проездов (по отношению к общей площади 315330 м2) нарастающим итогом	%	0,34	0,68	2,43	0,89	4,07	1,1	5,68	1,31	Ежеквартально	Отчетность УВГТ Администрации ЗАТО Северск	УВГТ Администрации ЗАТО Северск
II. Целевые показатели задачи 1 «Содержание и ремонт улично-дорожной сети внегородских территорий ЗАТО Северск»													
1.1	Обеспечение функциональности	км дорог	92,976	99,905	99,905	99,905	99,905	99,905	99,905	99,905	Ежеквартально	Отчетность УВГТ Администрации ЗАТО Северск	УВГТ Администрации ЗАТО Северск
1.2	Обеспечение исправного состояния и наличия дорожных знаков	штук	305	374	374	374	374	374	374	374	Ежеквартально	Отчетность УВГТ Администрации ЗАТО Северск	УВГТ Администрации ЗАТО Северск
1.3	Ремонт асфальтобетонных покрытий дорог	м^2	3072,6	4434,9	5685	5347	5685	4700	5685	4530	Ежеквартально	Отчетность УВГТ Администрации ЗАТО Северск	УВГТ Администрации ЗАТО Северск
1.4	Ремонт дорог с неусовершенствованным покрытием	м^2	3527	1860	8980	1152	8980	2700	8980	3400	Ежеквартально	Отчетность УВГТ Администрации ЗАТО Северск	УВГТ Администрации ЗАТО Северск
1.5	Ремонт тротуаров	м^2	106	0	882	630	882	252	882	630	Ежеквартально	Отчетность УВГТ Администрации ЗАТО Северск	УВГТ Администрации ЗАТО Северск
1.6	Ремонт дворовых территорий и проездов к ним	м^2	1071,1	1064	2408	668	1280,2	668	406	668	Ежеквартально	Отчетность УВГТ Администрации ЗАТО Северск	УВГТ Администрации ЗАТО Северск

III. СИСТЕМА МЕРОПРИЯТИЙ ПОДПРОГРАММЫ 1 И ЕЕ РЕСУРСНОЕ ОБЕСПЕЧЕНИЕ

Все мероприятия подпрограммы 1 включены в ведомственную целевую программу «Содержание и ремонт улично-дорожной сети внегородских территорий ЗАТО Северск». Мероприятия подпрограммы 1 и ресурсное обеспечение подпрограммы 1 приведены в таблице 2.

На реализацию подпрограммы 1 необходимо финансирование в объеме 49 227,32 тыс. рублей, в том числе по годам:

2015 г.-17 377,75 тыс. рублей;

2016 г.-16 015,53 тыс. рублей;

2017 г.-15 834,04 тыс. рублей.

Финансирование подпрограммы 1 осуществляется из местного бюджета.

ПЕРЕЧЕНЬ
ВЕДОМСТВЕННЫХ ЦЕЛЕВЫХ ПРОГРАММ, ОСНОВНЫХ МЕРОПРИЯТИЙ И РЕСУРСНОЕ ОБЕСПЕЧЕНИЕ ПОДПРОГРАММЫ 1 «СОДЕРЖАНИЕ И РЕМОНТ УЛИЧНО-ДОРОЖНОЙ СЕТИ ВНЕГОРОДСКИХ ТЕРРИТОРИЙ ЗАТО СЕВЕРСК»

Таблица 2

№ п/п	Наименования задачи подпрограммы, ВЦП (основного мероприятия) муниципальной программы	Срок реализации	Объем финансирования (тыс. рублей)		В том числе за счет средств					Участник/ участник мероприятия	Показатели конечного результата ВЦП (основного мероприятия), показатели непосредственного результата мероприятий, входящих в состав основного мероприятия, по годам реализации		
							местного бюджета					значения по годам реализации	
			потребность	утверждено	федерального бюджета (по согласованию)	областного бюджета (по согласованию)	потребность	утверждено	внебюджетных источников (по согласованию)		наименование и единица измерения	с учетом требуемого объема финансирования	с учетом утвержденного финансирования
Задача подпрограммы 1 «Содержание и ремонт улично-дорожной сети внегородских территорий ЗАТО Северск»													
1	ВЦП «Содержание и ремонт улично-дорожной сети внегородских территорий ЗАТО Северск», в т.ч.:	Всего, в т.ч.:	49 227,32	36 165,54	X	X	49 227,32	36 165,54	X	УВГТ Администрации ЗАТО Северск	X	X	
		2015 г.	17 377,75	12 660,82	0	0	17 377,75	12 660,82	0		Исполнение плановых показателей, %	≥ 96	≥ 96
		2016 г.	16 015,53	11 752,36	0	0	16 015,53	11 752,36	0		Исполнение плановых показателей, %	≥ 96	≥ 96
		2017 г.	15 834,04	11 752,36	0	0	15 834,04	11 752,36	0		Исполнение плановых показателей, %	≥ 96	≥ 96
1.1	Содержание улиц, тротуаров населенных пунктов и дорог внегородских территорий	Всего, в т.ч.:	16 782,42	16 782,42	0	0	16 782,42	16 782,42	0	УВГТ Администрации ЗАТО Северск	Обеспечение функциональности		
		2015 г.	5 594,14	5 594,14	0	0	5 594,14	5 594,14	0		км дорог, м² тротуаров	99,905 7066	99,905 7066
		2016 г.	5 594,14	5 594,14	0	0	5 594,14	5 594,14	0		км дорог, м² тротуаров	99,905 7066	99,905 7066
		2017 г.	5 594,14	5 594,14	0	0	5 594,14	5 594,14	0		км дорог, м² тротуаров	99,905 7066	99,905 7066
1.2	Содержание технических средств организации дорожного движения внегородских территорий	Всего, в т. ч.	2 119,32	2 119,32	0	0	2 119,32	2 119,32	0	УВГТ Администрации ЗАТО Северск	Обеспечение исправного состояния и наличия		
		2015 г.	706,44	706,44	0	0	706,44	706,44	0		штук дорожных знаков	374	374
		2016 г.	706,44	706,44	0	0	706,44	706,44	0		штук дорожных знаков	374	374
		2017 г.	706,44	706,44	0	0	706,44	706,44	0		штук дорожных знаков	374	374
1.3	Ремонт дорог и сооружений на них	Всего, в т.ч.:	23 777,60	15 117,18	0	0	23 777,60	15 117,18	0	УВГТ Администрации ЗАТО Северск			
		2015 г.	7 914,25	5 644,70	0	0	7 914,25	5 644,70	0		Доля отремонтированных дорог (по отношению к общей площади дорог), %	2,63	1,17
											Ремонт асфальтобетонных покрытий, м²	5685	5347
											Ремонт неусовершенствованных покрытий, м²	8980	1152
											Доля отремонтированных тротуаров (по отнощению к общей площади), %	12,48	8,92
											Ремонт тротуаров, м²	882	630
		2016 г.	7 914,68	4 736,24	0	0	7 914,68	4 736,24	0		Доля отремонтированных дорог (по отношению к общей площади дорог), %	2,63	1,33
		2017 г.	7 948,67	4 736,24	0	0	7 948,67	4 736,24	0		Ремонт асфальтобетонных покрытий, м²	5685	4700
											Ремонт неусовершенствованных покрытий, м²	8980	2700
											Доля отремонтированных тротуаров (по отнощению к общей площади), %	12,48	3,57
											Ремонт тротуаров, м²	882	252
											Доля отремонтированных дорог (по отношению к общей площади дорог), %	2,63	1,42
											Ремонт асфальтобетонных покрытий, м²	5685	4530
											Ремонт неусовершенствованных покрытий, м²	8980	3400
											Доля отремонтированных тротуаров (по отнощению к общей площади), %	12,48	8,92
											Ремонт тротуаров, м²	882	630

№ п/п	Наименования задачи подпрограммы, ВЦП (основного мероприятия) муниципальной программы	Срок реализации	Объем финансирования (тыс. рублей)		В том числе за счет средств					Участник/ участник мероприятия	Показатели конечного результата ВЦП (основного мероприятия), показатели непосредственного результата мероприятий, входящих в состав основного мероприятия, по годам реализации		
							местного бюджета		внебюджетных источников (по согласованию)		наименование и единица измерения	значения по годам реализации	
			потребность	утверждено	федерального бюджета (по согласованию)	областного бюджета (по согласованию)	потребность	утверждено				с учетом требуемого объема финансирования	с учетом утвержденного финансирования
1.4	Ремонт дворовых территорий многоквартирных домов, проездов к дворовым территориям многоквартирных домов населенных пунктов	Всего, в т.ч.:	6 547,98	2 146,20	0	0	6 547,98	2 146,62	0	УВГТ Администрации ЗАТО Северск	Приведение состояния дворов и проездов к нормативным требованиям		
		2015 г.	3 162,92	715,54	0	0	3 162,92	715,54	0		Доля отремонтированных дворовых территорий по отношению к общей площади),%	1,75	0,21
											Ремонт двора, м^2 (ул.Пекарского 29, ул.Ворошилова 20)	2292 116	668
											Ремонт грунтовых проездов, м^2	3115	0
		2016 г.	1 800,27	715,54	0	0	1 800,27	715,54	0		Доля отремонтированных дворовых территорий по отношению к общей площади), %	1,64	0,21
											Ремонт двора, м^2 (ул.Пекарского 25, 25а)	1280,2	668
											Ремонт грунтовых проездов, м^2	3894	0
		2017 г.	1 584,79	715,54	0	0	1 584,79	715,54	0		Доля отремонтированных дворовых территорий по отношению к общей площади),%	1,61	0,21
											Ремонт дворов, м2 (ул. Пекарского 31, 31а)	406	668
											Ремонт грунтовых проездов, м^2	4673,1	0
	Итого по подпрограмме 1	Всего, в т.ч.:	49 227,32	36 165,12	0	0	49 227,32	36 165,12	0				
		2015 г.	17 377,75	12 660,82	0	0	17 377,75	12 660,82	0				
		2016 г.	16 015,53	11 752,36	0	0	16 015,53	11 752,36	0				
		2017 г.	15 834,04	11 752,36	0	0	15 834,04	11 752,36	0				

ПРИЛОЖЕНИЕ 2 *к муниципальной программе «Улучшение жизнедеятельности внегородских территорий ЗАТО Северск» на 2015-2017 годы*

ПОДПРОГРАММА 2 «БЛАГОУСТРОЙСТВО ВНЕГОРОДСКИХ ТЕРРИТОРИЙ ЗАТО СЕВЕРСК»

ПАСПОРТ
ПОДПРОГРАММЫ 2 «БЛАГОУСТРОЙСТВО ВНЕГОРОДСКИХ ТЕРРИТОРИЙ ЗАТО СЕВЕРСК»

Наименование подпрограммы 2	Благоустройство внегородских территорий ЗАТО Северск				
Этапы и сроки реализации подпрограммы 2	2015-2017 годы (этапы не предусмотрены)				
Ответственный исполнитель подпрограммы 2	Управление по внегородским территориям Администрации ЗАТО Северск				
Участники подпрограммы 2	Управление по внегородским территориям Администрации ЗАТО Северск				
Цель подпрограммы 2	Повышение уровня благоустройства внегородских территорий, улучшение комфорта проживания населения				
Показатели цели подпрограммы 2 и их значения (по годам реализации)<*>	Показатели цели, единица измерения	2014 г	2015	2016	2017
	Объем ликвидированных свалок мусора, м^3	353	360	360	360
	Доля обработанных против клещей территорий зон отдыха и кладбищ (по отношению к общей площади 26,09 га), %	100	100	100	100
	Доля обеспеченных питьевой водой человек (от общего количества жителей дер.Кижирово и дер.Семиозер-ки), %	100	100	100	100
	Количество дворов, обеспеченных современными детскими игровыми комплексами (нарастающим итогом), единиц	5	7	9	11
	Количество установленных ограждений мест отдыха, м	0	1190,2	40	40
Задачи подпрограммы 2	1. Благоустройство и повышение внешней привлекательности внегородских территорий ЗАТО Северск; 2. Повышение уровня безопасности детских игровых площадок, приведении к нормативным требованиям и стандартам безопасности; 3. Предотвращение въезда автотранспорта на территорию мест массового отдыха, обеспечение комфортных и безопасных условий для отдыха				
Ведомственные целевые программы, входящие в состав подпрограммы (далее – ВЦП)	ВЦП «Благоустройство и повышение внешней привлекательности внегородских территорий ЗАТО Северск»				
Объем финансирования подпрограммы, всего, в том числе по годам её реализации	Источники	Всего (тыс. руб.)	2015 г. (тыс. руб.)	2016 г. (тыс. руб.)	2017 г. (тыс. руб.)
	Местный бюджет:				
	потребность	22 056,24	8 419,40	6 818,42	6 818,42
	утверждено	15 793,48	5 858,16	4 967,66	4 967,66
	Другие источники	0	0	0	0
	федеральный бюджет	0	0	0	0
	бюджет Томской области	0	0	0	0
	внебюджетные источники (по согласованию)	0	0	0	0
	Всего:				
	потребность	22 056,24	8 419,40	6 818,42	6 818,42
	утверждено	15 793,48	5 858,16	4 967,66	4 967,66

<*> Значение показателей цели подпрограммы 2 с учетом утвержденного объема финансирования приведено в таблице 1 «Сведения о составе и значениях целевых показателей (индикаторов) результативности подпрограммы 2 «Благоустройство внегородских территорий ЗАТО Северск» и таблице 2 «Перечень ведомственных целевых программ, основных мероприятий и ресурсное обеспечение подпрограммы 2 «Благоустройство внегородских территорий ЗАТО Северск» подпрограммы 2.

I. ХАРАКТЕРИСТИКА ТЕКУЩЕГО СОСТОЯНИЯ СФЕРЫ РЕАЛИЗАЦИИ ПОДПРОГРАММЫ 2

Комфорт проживания населения напрямую зависит от содержания внутриквартальных территорий. Общая площадь убираемых территорий составляет 315330 м2.

Отсутствие полигона ТБО на внегородских территориях является основной причиной образования несанкционированных свалок в населенных пунктах и вокруг них. Ежегодно ликвидируется более 350 м3 мусора на несанкционированных свалках. До ввода в действие полигона ТБО в пос.Самусь количество вновь образовавшихся свалок не сократится. Только регулярная ликвидация свалок может обеспечить санитарно-эпидемиологическое благополучие населения.

На внегородских территориях находятся 4 муниципальных кладбища общей площадью 75050 м2, требующих текущего содержания территорий и текущего ремонта ограждений.

Количество зарегистрированных случаев заболевания клещевым энцефалитом, болезнью Лайма растет с каждым годом. Переносчиками данных заболеваний являются клещи, высокая активность которых проявляется в весенне-летний период. Ежегодная весенняя обработка мест массового пребывания людей (зоны отдыха и кладбищ) является необходимым мероприятием для профилактики данных заболеваний.

В дер.Семиозерки проживает 16 человек. В связи с отсутствием центрального водоснабжения жители деревни до 2009 года пользовались колодцем, но вода в колодце не соответствует санитарно-гигиеническим требованиям к питьевой воде. В дер.Кижирово проживает 109 человек. Содержание железа в питьевой воде превышает допустимые нормы в несколько раз. Организация доставки питьевой воды жителям указанных деревень обоснована необходимостью обеспечения жителей качественной питьевой водой, в соответствии с санитарно-гигиеническими требованиями.

Комфортный отдых детей зависит от качества оборудования внутриквартальных территорий детскими игровыми площадками. В настоящее время на основной части территорий элементы игровых площадок давно пришли в негодность, более 50% оборудования демонтировано, так как не подлежало восстановлению и не соответствовало требованиям безопасности. Имеющиеся в наличии игровые элементы технически и морально устарели, не соответствуют современным требованиям безопасности и требуют замены.

Для организации отдыха и физического развития детей на внегородских территориях с 2011 года было установлено всего 4 игровых комплекса. Необходимо оборудовать детскими игровыми комплексами и элементами еще 6 игровых площадок.

Парковка автотранспорта на территориях мест массового отдыха скверах и пляжах создает массу неудобств для отдыхающих и нарушает право граждан на безопасный отдых. Для улучшения данной ситуации необходимо установить металлическое ограждение зон отдыха и пляжей.

II. ЦЕЛИ И ЗАДАЧИ ПОДПРОГРАММЫ 2, СРОКИ И ЭТАПЫ ЕЕ РЕАЛИЗАЦИИ, ЦЕЛЕВЫЕ ПОКАЗАТЕЛИ (ИНДИКАТОРЫ) РЕЗУЛЬТАТИВНОСТИ РЕАЛИЗАЦИИ ПОДПРОГРАММЫ 2

Основной целью подпрограммы 2 является повышение уровня благоустройства внегородских территорий, улучшение комфорта проживания населения.

Для достижения поставленной цели необходимо решение следующих задач:

1) благоустройство и повышение внешней привлекательности внегородских территорий ЗАТО Северск;
2) повышение уровня безопасности детских игровых площадок, приведение к нормативным требованиям и стандартам безопасности;
3) предотвращение въезда автотранспорта на территорию мест массового отдыха, обеспечение комфортных и безопасных условий для отдыха.

Сведения о составе и значениях целевых показателей (индикаторов) результативности подпрограммы 2 приведены в таблице 1.

СВЕДЕНИЯ
О СОСТАВЕ И ЗНАЧЕНИЯХ ЦЕЛЕВЫХ ПОКАЗАТЕЛЕЙ (ИНДИКАТОРОВ) РЕЗУЛЬТАТИВНОСТИ ПОДПРОГРАММЫ 2 «БЛАГОУСТРОЙСТВО ВНЕГОРОДСКИХ ТЕРРИТОРИЙ ЗАТО СЕВЕРСК»

Таблица 1

№ п/п	Наименование целевого показателя (индикатора)	Единица измерения	Значения целевых показателей								Перио-дичность сбора данных	Метод сбора инфор-мации	Ответст-венный за сбор данных по показа-телю
			2013 г.	2014 г.	2015 г.		2016 г.		2017 г.				
					с учетом требуемого финансирования	с учетом утвержденного финансирования	с учетом требуемого финансирования	с учетом утвержденного финансирования	с учетом требуемого финансирования	с учетом утвержденного финансирования			
I. Целевые показатели подпрограммы 2 «Благоустройство внегородских территорий ЗАТО Северск»													
1.1	Объем ликвидированных свалок мусора	м3	645	353	360	360	360	360	360	360	Ежеквартально	Отчетность УВГТ Администрации ЗАТО Северск	УВГТ Администрации ЗАТО Северск
1.2	Доля обработанных против клещей территорий зон отдыха и кладбищ (по отношению к общей площади 26,09 га)	%	89,3	100	100	100	100	100	100	100	Ежеквартально	Отчетность УВГТ Администрации ЗАТО Северск	УВГТ Администрации ЗАТО Северск
1.3	Доля обеспеченных питьевой водой человек (от общего количества жителей дер.Кижирово и дер.Семиозерки)	%	100	100	100	100	100	100	100	100	Ежеквартально	Отчетность УВГТ Администрации ЗАТО Северск	УВГТ Администрации ЗАТО Северск
1.4	Количество дворов, обеспеченных современными детскими игровыми комплексами (нарастающим итогом)	единиц	5	5	7	7	9	7	11	7	Ежеквартально	Отчетность УВГТ Администрации ЗАТО Северск	УВГТ Администрации ЗАТО Северск
1.5	Количество установленных ограждений мест отдыха	м	0	0	1190,2	110	40,0	0	40,0	0	Ежеквартально	Отчетность УВГТ Администрации ЗАТО Северск	УВГТ Администрации ЗАТО Северск
II. Целевые показатели задачи 1 «Благоустройство и повышение внешней привлекательности внегородских территорий ЗАТО Северск»													
2.1	Объем ликвидированных свалок мусора	м3	645	353	360	360	360	360	360	360	Ежеквартально	Отчетность УВГТ Администрации ЗАТО Северск	УВГТ Администрации ЗАТО Северск
2.2	Площадь обработанной территории против клещей	га	23,3	26,09	26,09	26,09	26,09	26,09	26,09	26,09	Ежеквартально	Отчетность УВГТ Администрации ЗАТО Северск	УВГТ Администрации ЗАТО Северск
2.3	Количество жителей, обеспеченных питьевой водой в дер. Семиозерки	человек	16	16	16	16	16	16	16	16	Ежеквартально	Отчетность УВГТ Администрации ЗАТО Северск	УВГТ Администрации ЗАТО Северск
2.4	Количество жителей, обеспеченных питьевой водой в дер. Кижирово	человек	0	109	109	109	109	109	109	109	Ежеквартально	Отчетность УВГТ Администрации ЗАТО Северск	УВГТ Администрации ЗАТО Северск
2.5	Поддержание санитарного благополучия внутриквартальных территорий	м2	313023	315330	315330	315330	315330	315330	315330	315330	Ежеквартально	Отчетность УВГТ Администрации ЗАТО Северск	УВГТ Администрации ЗАТО Северск
2.6	Поддержание санитарного благополучия территорий мест захоронений	м2	70050	75050	75050	75050	75050	75050	75050	75050	Ежеквартально	Отчетность УВГТ Администрации ЗАТО Северск	УВГТ Администрации ЗАТО Северск

№ п/п	Наименование целевого показателя (индикатора)	Единица измерения	Значения целевых показателей								Периодичность сбора данных	Метод сбора информации	Ответственный за сбор данных по показателю
			2013 г.	2014 г.	2015 г.		2016 г.		2017 г.				
					с учетом требуемого финансирования	с учетом утвержденного финансирования	с учетом требуемого финансирования	с учетом утвержденного финансирования	с учетом требуемого финансирования	с учетом утвержденного финансирования			
2.7	Световая иллюминация (гирлянды, консоли, растяжки)	единиц	20	7	14	7	14	4	14	4	Ежеквартально	Отчетность УВГТ Администрации ЗАТО Северск	УВГТ Администрации ЗАТО Северск
III. Целевые показатели задачи 2 «Повышение уровня безопасности детских игровых площадок, приведение к нормативным требованиям и стандартам безопасности»													
3.1	Оборудование детских игровых площадок игровыми комплексами	единиц	0	0	2	2	2	0	2	0	Ежеквартально	Отчетность УВГТ Администрации ЗАТО Северск	УВГТ Администрации ЗАТО Северск
IV. Целевые показатели задачи 3 «Предотвращение въезда автотранспорта на территорию мест массового отдыха, обеспечение комфортных и безопасных условий для отдыха»													
4.1	Количество установленных ограждений мест отдыха	м	0	5	1190,2	110,0	40	0	40	0	Ежеквартально	Отчетность УВГТ Администрации ЗАТО Северск	УВГТ Администрации ЗАТО Северск

III. СИСТЕМА МЕРОПРИЯТИЙ ПОДПРОГРАММЫ 2 И ЕЕ РЕСУРСНОЕ ОБЕСПЕЧЕНИЕ

Решение задач подпрограммы 2 предусмотрено за счет мероприятий ВЦП «Благоустройство и повышение внешней привлекательности внегородских территорий ЗАТО Северск» и двух основных мероприятий подпрограммы 2.

На реализацию подпрограммы 2 необходимо финансирование в объеме 22 056,24 тыс. рублей, в том числе по годам:

2015 г.-8 419,40 тыс. рублей;

2016 г.-6 818,42 тыс.рублей;

2017 г.-6 818,42 тыс.рублей.

Финансирование подпрограммы 2 осуществляется из местного бюджета.

Перечень ведомственных целевых программ, основных мероприятий и ресурсное обеспечение подпрограммы 2 приведены в таблице 2.

ПЕРЕЧЕНЬ

ВЕДОМСТВЕННЫХ ЦЕЛЕВЫХ ПРОГРАММ, ОСНОВНЫХ МЕРОПРИЯТИЙ И РЕСУРСНОЕ ОБЕСПЕЧЕНИЕ ПОДПРОГРАММЫ 2 «БЛАГОУСТРОЙСТВО ВНЕГОРОДСКИХ ТЕРРИТОРИЙ ЗАТО СЕВЕРСК»

Таблица 2

№ п/п	Наименования задачи подпрограммы, ВЦП (основного мероприятия) муниципальной программы	Срок реализации	Объем финансирования (тыс. рублей)		В том числе за счет средств					Участник/ участник мероприятия	Показатели конечного результата ВЦП (основного мероприятия), показатели непосредственного результата мероприятий, входящих в состав основного мероприятия,по годам реализации		
			потребность	утверждено	федерального бюджета (по согласованию)	областного бюджета (по согласованию)	местного бюджета		внебюджетных источников (по согласованию)		наименование и единица измерения	значения по годам реализации	
							потребность	утверждено				с учетом требуемого объема финансирования	с учетом утвержденного финансирования
Задача 1 подпрограммы 2 «Благоустройство внегородских территорий ЗАТО Северск»													
1	ВЦП «Благоустройство и повышение внешней привлекательности внегородских территорий ЗАТО Северск», в т.ч.:	Всего, в т.ч.:	17 741,73	14 890,03	0	0	17 741,73	14 890,03	0	УВГТ Администрации ЗАТО Северск			
		2015 г.	5 913,91	4 954,71	0	0	5 913,91	4 954,71	0		Исполнение плановых показателей, %	≥ 96	≥ 96
		2016 г.	5 913,91	4 967,66	0	0	5 913,91	4 967,66	0		Исполнение плановых показателей, %	≥ 96	≥ 96
		2017 г.	5 913,91	4 967,66	0	0	5 913,91	4 967,66	0		Исполнение плановых показателей, %	≥ 96	≥ 96
1.1	Содержание внутриквартальных территорий населенных пунктов (проездов, дорожек, детских площадок, стоянок, скверов, газонов, пожар-ных гидрантов) внегородских территорий	Всего, в т.ч.:	8 712,09	6 701,83	0	0	8 712,09	6 701,83	0	УВГТ Администрации ЗАТО Северск			
		2015 г.	2 904,03	2 125,3	0	0	2 904,03	2 125,31	0		Поддержание санитарного	315330	315330
											благополучия территорий, м²		
		2016 г.	2 904,03	2 288,26	0	0	2 904,03	2 288,26	0		Поддержание санитарного благополучия территорий, м²	315330	315330
		2017 г.	2 904,03	2 288,26	0	0	2 904,03	2 288,26	0		Поддержание санитарного благополучия территорий, м²	315330	315330
1.2	Содержание мест захоронений	Всего, в т.ч.:	1343,40	1343,40	0	0	1343,40	1343,40	0	УВГТ Администрации ЗАТО Северск			
		2015 г.	447,80	447,80	0	0	447,80	447,80	0		Поддержание санитарного благополучия территорий, м²	75050	75050
											Ремонт ограждений, м²	200	200

№ п/п	Наименования задачи подпрограммы, ВЦП (основного мероприятия) муниципальной программы	Срок реализации	Объем финансирования (тыс. рублей)		В том числе за счет средств					Участник/ участник мероприятия	Показатели конечного результата ВЦП (основного мероприятия), показатели непосредственного результата мероприятий, входящих в состав основного мероприятия,по годам реализации		
					федерального бюджета (по согласованию)	областного бюджета (по согласованию)	местного бюджета		внебюджетных источников (по согласованию)		наименование и единица измерения	значения по годам реализации	
			потребность	утверждено			потребность	утверждено				с учетом требуемого объема финансирования	с учетом утвержденного финансирования
		2016 г.	447,80	447,80	0	0	447,80	447,80	0	УВГТ Администрации ЗАТО Северск	Поддержание санитарного благополучия территорий, м²	75050	75050
											Ремонт ограждений, м²	200	200
		2017 г.	447,80	447,80	0	0	447,80	447,80	0		Поддержание санитарного благополучия территорий, м²	75050	75050
											Ремонт ограждений, м²	200	200
1.3	Организация обеспечения питьевой водой жителей дер. Семиозерки	Всего, в т.ч.:	1 073,73	1 066,98	0	0	1 073,73	1 066,98	0	УВГТ Администрации ЗАТО Северск	Обеспечение водой жителей		
		2015 г.	357,91	355,66	0	0	357,91	355,66	0		человек	16	16
		2016 г.	357,91	355,66	0	0	357,91	355,66	0		человек	16	16
		2017 г.	357,91	355,66	0	0	357,91	355,66	0		человек	16	16
1.4	Организация обеспечения питьевой водой жителей дер. Кижирово	Всего, в т.ч.:	3 521,37	3 521,37	0	0	3 521,37	3 521,37	0	УВГТ Администрации ЗАТО Северск	Обеспече-ние водой жителей		
		2015 г.	1 173,79	1 173,79	0	0	1 173,79	1 173,79	0		человек	109	109
		2016 г.	1 173,79	1 173,79	0	0	1 173,79	1 173,79	0		человек	109	109
		2017 г.	1 173,79	1 173,79	0	0	1 173,79	1 173,79	0		человек	109	109
1.5	Противоклеще-вая обработка зон отдыха и мест захоронений	Всего, в т.ч.:	521,43	521,46	0	0	521,44	521,46	0	УВГТ Администрации ЗАТО Северск			
		2015 г.	173,81	173,82	0	0	173,81	173,82	0		Площадь обработанной территории, га	26,09	26,09
		2016 г.	173,81	173,82	0	0	173,81	173,82	0		Площадь обработанной территории, га	26,09	26,09
		2017 г.	173,81	173,82	0	0	173,81	173,82	0		Площадь обработанной территории, га	26,09	26,09
1.6	Предоставление помещения для пассажиров, ожидающих рейсы автобусов пригородных маршрутов	Всего, в т.ч.:	387,60	387,60	0	0	387,60	387,60	0	УВГТ Администрации ЗАТО Северск	Предоставление помещения в качестве вокзала		
		2015 г.	129,20	129,20	0	0	129,20	129,20	0		м²	24	24
		2016 г.	129,20	129,20	0	0	129,20	129,20	0		м²	24	24
		2017 г.	129,20	129,20	0	0	129,20	129,20	0		м²	24	24
1.7	Ликвидация несанкционированных мест хранения отходов	Всего, в т.ч.:	884,97	885,00	0	0	884,97	885,00	0	УВГТ Администрации ЗАТО Северск			
		2015 г.	294,99	295,00	0	0	294,99	295,00	0		м³ мусора	360	360
		2016 г.	294,99	295,00	0	0	294,99	295,00	0		м³ мусора	360	360
		2017 г.	294,99	295,00	0	0	294,99	295,00	0		м³ мусора	360	360
1.8	Праздничное оформление внегородских территорий	Всего, в т.ч.:	1 297,14	462,39	0	0	1 297,14	462,39	0	УВГТ Администрации ЗАТО Северск	Световая иллюминация (гирлянды консоли, растяжки) не менее		
		2015 г.	432,38	254,13	0	0	432,38	254,13	0		единиц	14	7
		2016 г.	432,38	104,13	0	0	432,38	104,13	0		единиц	14	4
		2017 г.	432,38	104,13	0	0	432,38	104,13	0		единиц	14	4
Задача 2 подпрограммы 2 «Повышение уровня безопасности детских игровых площадок, приведение к нормативным требованиям и стандартам безопасности»													
2	Основное мероприятие. Приобретение и установка детских игровых площадок	Всего, в т.ч.:	2 221,53	740,50	0	0	2 221,53	740,50	0	УВГТ Администрации ЗАТО Северск			
		2015 г.	740,51	740,50	0	0	740,51	740,50	0		Оборудование детских площадок игровыми комплексами, единиц	2	2
		2016 г.	740,51	0	0	0	740,51	0	0			2	0
		2017 г.	740,51	0	0	0	740,51	0	0			2	0
Задача 3 подпрограммы 2 «Предотвращение въезда автотранспорта на территорию мест массового отдыха, обеспечение комфортных и безопасных условий для отдыха»													
3	Основное мероприятие. Установка ограждений мест массового отдыха на озере «Круглое» и озере «Мальцево»	Всего, в т.ч.:	2 092,98	162,950	0	0	2 092,98	162,950	0	УВГТ Администрации ЗАТО Северск	Установка ограждения		
		2015 г.	1 764,98	162,950	0	0	1 764,98	162,950	0		м	1190,2	110
		2016 г.	164,00	0	0	0	164,00	0	0		м	40	0
		2017 г.	164,00	0	0	0	164,00	0	0		м	40	0
	Итого по подпрограмме 2	Всего, в т.ч.:	22 056,24	15 793,48	0	0	22 056,24	15 793,48	0				
		2015 г.	8 419,40	5 858,16	0	0	8 419,40	5 858,16	0				
		2016 г.	6 818,42	4 967,66	0	0	6 818,42	4 967,66	0				
		2017 г.	6 818,42	4 967,66	0	0	6 818,42	4 967,66	0				

ПРИЛОЖЕНИЕ 3 *к муниципальной программе «Улучшение жизнедеятельности внегородских территорий ЗАТО Северск» на 2015-2017 годы*

ПОДПРОГРАММА 3 «РАЗВИТИЕ СУБЪЕКТОВ МАЛЫХ ФОРМ ХОЗЯЙСТВОВАНИЯ»

ПАСПОРТ
ПОДПРОГРАММЫ 3 «РАЗВИТИЕ СУБЪЕКТОВ МАЛЫХ ФОРМ ХОЗЯЙСТВОВАНИЯ»

Наименование подпрограммы 3	Развитие субъектов малых форм хозяйствования				
Этапы и сроки реализации подпрограммы 3	2015-2017 годы (этапы не предусмотрены)				
Ответственный исполнитель подпрограммы 3	Управление по внегородским территориям Администрации ЗАТО Северск				
Участники подпрограммы 3	Управление по внегородским территориям Администрации ЗАТО Северск				
Цель подпрограммы 3	Содействие развитию субъектов малых форм хозяйствования				
Показатели цели подпрограммы 3 и их значения (по годам реализации)	Показатели цели, единица измерения	2014 г.	2015 г.	2016 г.	2017 г.
	Субсидии на возмещение части затрат по искусственному осеменению коров из расчета на 1 голову, единиц	18	18	18	18
	Субсидии на возмещение части затрат по содержанию поголовья коров из расчета на 1 голову, единиц	42	30	30	30
	Субсидии на возмещение части затрат по приобретению сельскохозяйственной техники и оборудования на единицу техники, единиц	1	1	1	1
Задачи подпрограммы 3	Оказание поддержки субъектам малых форм хозяйствования на территории ЗАТО Северск				
Ведомственные целевые программы, входящие в состав подпрограммы 3 (далее – ВЦП)	ВЦП «Оказание поддержки субъектам малых форм хозяйствования на территории ЗАТО Северск»				
Объем финансирования подпрограммы 3, всего, в том числе по годам её реализации	Источники	Всего (тыс. руб.)	2015 г (тыс. руб.)	2016 г (тыс. руб.)	2017 г (тыс. руб.)
	Местный бюджет:				
	потребность	0	0	0	0
	утверждено	0	0	0	0
	Другие источники	0	0	0	0
	федеральный бюджет	0	0	0	0
	бюджет Томской области	787,50	262,50	262,50	262,50
	внебюджет-ные источники (по согласованию)	0	0	0	0
	Всего:				
	потребность	787,50	262,50	262,50	262,50
	утверждено	787,50	262,50	262,50	262,50

I. ХАРАКТЕРИСТИКА ТЕКУЩЕГО СОСТОЯНИЯ СФЕРЫ РЕАЛИЗАЦИИ ПОДПРОГРАММЫ 3

На протяжении многих лет на всей территории Томской области отмечается спад сельскохозяйственного производства, в том числе уменьшается поголовье крупного рогатого скота. Уменьшение поголовья КРС связано с отсутствием в личных подсобных хозяйствах быков производителей. Решением данной проблемы является проведение искусственного осеменения коров. Тяжелый ежедневный труд сельскохозяйственных производителей облегчают специальная техника и средства малой механизации, но невысокие заработные платы и высокие банковские ставки по кредитам являются основной проблемой для приобретения дорогостоящей сельскохозяйственной техники и оборудования в личные и фермерские подсобные хозяйства.

II. ЦЕЛИ И ЗАДАЧИ ПОДПРОГРАММЫ 3, СРОКИ И ЭТАПЫ ЕЕ РЕАЛИЗАЦИИ, ЦЕЛЕВЫЕ ПОКАЗАТЕЛИ (ИНДИКАТОРЫ) РЕЗУЛЬТАТИВНОСТИ РЕАЛИЗАЦИИ ПОДПРОГРАММЫ 3

Основной целью подпрограммы 3 является содействие развитию субъектов малых форм хозяйствования.

Для достижения поставленной цели необходимо решить задачу по оказанию поддержки субъектам малых форм хозяйствования на территории ЗАТО Северск.

Сведения о составе и значениях целевых показателей (индикаторов) результативности подпрограммы 3 приведены в таблице 1.

СВЕДЕНИЯ
О СОСТАВЕ И ЗНАЧЕНИЯХ ЦЕЛЕВЫХ ПОКАЗАТЕЛЕЙ (ИНДИКАТОРОВ) РЕЗУЛЬТАТИВНОСТИ ПОДПРОГРАММЫ 3 «РАЗВИТИЕ СУБЪЕКТОВ МАЛЫХ ФОРМ ХОЗЯЙСТВОВАНИЯ»

Таблица 1

№ п/п	Наименование целевого показателя (индикатора)	Единица измерения	Значения целевых показателей								Периодичность сбора данных	Метод сбора информации	Ответственный за сбор данных по показателю
			2013 г.	2014 г.	2015 г.		2016 г.		2017 г.				
					с учетом требуемого финансирования	с учетом утвержденного финансирования	с учетом требуемого финансирования	с учетом утвержденного финансирования	с учетом требуемого финансирования	с учетом утвержденного финансирования			
I. Целевые показатели подпрограммы 3 «Развитие субъектов малых форм хозяйствования»													
1.1	Субсидии на возмещение части затрат по искусственному осеменению коров из расчета на 1 голову	единиц	18	18	18	18	18	18	18	18	Ежеквартально	Отчетность УВГТ Администрации ЗАТО Северск	УВГТ Администрации ЗАТО Северск
1.2	Субсидии на возмещение части затрат по содержанию поголовья коров из расчета на 1 голову	единиц	82	42	30	30	30	30	30	30	Ежеквартально	Отчетность УВГТ Администрации ЗАТО Северск	УВГТ Администрации ЗАТО Северск
1.3	Субсидии на возме-щение части затрат по приобретению сельско-хозяйственной техники и оборудования	единиц техники	1	1	1	1	1	1	1	1	Ежеквартально	Отчетность УВГТ Администрации ЗАТО Северск	УВГТ Администрации ЗАТО Северск
II. Целевые показатели задачи 1 «Оказание поддержки субъектам малых форм хозяйствования»													
2.1	Количество искусственно осемененных коров	голов КРС	18	18	18	18	18	18	18	18	Ежеквартально	Отчетность УВГТ Администрации ЗАТО Северск	УВГТ Администрации ЗАТО Северск
2.2	Оказание государственной поддержки по возмещению части затрат субъектам МФХ по содержанию поголовья коров учетом голов КРС)	голов КРС	82	42	30	30	30	30	30	30	Ежеквартально	Отчетность УВГТ Администрации ЗАТО Северск	ВГТ Администрации ЗАТО Северск
2.3	Возмещение части затрат на техническое оснащение (приобретение техники или оборудования)	единиц	1	1	1	1	1	1	1	1	Ежеквартально	Отчетность УВГТ Администрации ЗАТО Северск	УВГТ Администрации ЗАТО Северск

III. СИСТЕМА МЕРОПРИЯТИЙ ПОДПРОГРАММЫ 3 И ЕЕ РЕСУРСНОЕ ОБЕСПЕЧЕНИЕ

Решение данной задачи предусмотрено за счет мероприятий ВЦП «Оказание поддержки субъектам малых форм хозяйствования на территории ЗАТО Северск».

На реализацию подпрограммы 3 необходимо финансирование в объеме 787,50 тыс. рублей, в том числе по годам:

2015 г.-262,50 тыс. рублей;

2016 г.-262,50 тыс. рублей;

2017 г.-262,50 тыс.рублей.

Финансирование подпрограммы 3 осуществляется за счет субсидий из областного бюджета Томской области.

Перечень мероприятий ВЦП «Оказание поддержки субъектам малых форм хозяйствования на территории ЗАТО Северск» и ресурсное обеспечение подпрограммы 3 приведены в таблице 2.

ПЕРЕЧЕНЬ
ВЕДОМСТВЕННЫХ ЦЕЛЕВЫХ ПРОГРАММ, ОСНОВНЫХ МЕРОПРИЯТИЙ И РЕСУРСНОЕ ОБЕСПЕЧЕНИЕ ПОДПРОГРАММЫ 3 «РАЗВИТИЕ СУБЪЕКТОВ МАЛЫХ ФОРМ ХОЗЯЙСТВОВАНИЯ»

Таблица 2

№ п/п	Наименования задачи подпрограммы, ВЦП (основного мероприятия) муниципальной программы	Срок реализации	Объем финансирования (тыс. рублей)		В том числе за счет средств					Участник/ участник мероприятия	Показатели конечного результата ВЦП (основного мероприятия), показатели непосредственного результата мероприятий, входящих в состав основного мероприятия, по годам реализации		
			потребность	утверждено	федерального бюджета (по согласованию)	областного бюджета (по согласованию)	местного бюджета: потребность	местного бюджета: утверждено	внебюджетных источников (по согласованию)		наименование и единица измерения	значения по годам реализации: с учетом требуемого объема финансирования	значения по годам реализации: с учетом утвержденного финансирования
Задача 1 подпрограммы 3 «Развитие субъектов малых форм хозяйствования»													
1	ВЦП «Оказание поддержки субъектам малых форм хозяйствования на территории ЗАТО Северск», в т.ч.:	Всего, в т.ч.:	787,50	787,50	0	787,50	0	0	0	УВГТ Администрации ЗАТО Северск			
		2015 г.	262,50	262,50	0	262,50	0	0	0		Исполнение плановых показателей, %	≥ 96	≥ 96
		2016 г.	262,50	262,50	0	262,50	0	0	0			≥ 96	≥ 96
		2017 г.	262,50	262,50	0	262,50	0	0	0			≥ 96	≥ 96
1.1	Предоставление субсидий по искусственному осеменению коров	Всего, в т.ч.:	59,10	59,10	0	59,10	0	0	0	УВГТ Администрации ЗАТО Северск		18	18
		2015 г.	19,70	19,70	0	19,70	0	0	0		Осемененных коров, голов	18	18
		2016 г.	19,70	19,70	0	19,70	0	0	0		Осемененных коров, голов	18	18
		2017 г.	19,70	19,70	0	19,70	0	0	0		Осемененных коров, голов	18	18
1.2	Оказание государственной поддержки субъектам МФХ на возмещение части затрат по содержанию поголовья коров (с учетом голов КРС), единиц	Всего, в т.ч.:	270,00	270,00	0	270,00	0	0	0	УВГТ Администрации ЗАТО Северск			
		2015 г.	90,00	90,00	0	90,00	0	0	0		Голов	30	30
		2016 г.	90,00	90,00	0	90,00	0	0	0		Голов	30	30
		2017 г.	90,00	90,00	0	90,00	0	0	0		Голов	30	30
1.3	Предоставление субсидий на возмещение части затрат по приобретению сельскохозяйственной техники и оборудования	Всего, в т.ч.:	450,00	450,00	0	450,00	0	0	0	УВГТ Администрации ЗАТО Северск			
		2015 г.	150,00	150,00	0	150,00	0	0	0		Единиц техники	1	1
		2016 г.	150,00	150,00	0	150,00	0	0	0		Единиц техники	1	1
		2017 г.	150,00	150,00	0	150,00	0	0	0		Единиц техники	1	1
1.4	Предоставление субсидий субъектам МФХ на возмещение части процентной ставки по кредиту	Всего, в т.ч.:	8,40	8,40	0	8,40	0	0	0	УВГТ Администрации ЗАТО Северск			
		2015 г.	2,80	2,80	0	2,80	0	0	0		Единиц МФХ	1	1
		2016 г.	2,80	2,80	0	2,80	0	0	0		Единиц МФХ	1	1
		2017 г.	2,80	2,80	0	2,80	0	0	0		Единиц МФХ	1	1
	Итого по подпрограмме 3	Всего, в т.ч.:	787,50	787,50	0	787,50	0	0	0				
		2015 г.	262,50	262,50	0	262,50	0	0	0				
		2016 г.	265,50	265,50	0	262,50	0	0	0				
		2017 г.	265,50	265,50	0	262,50	0	0	0				

ПОСТАНОВЛЕНИЕ

№ 3508
от 30.12.2014

Администрации ЗАТО Северск

Об утверждении муниципальной программы «Развитие физической культуры и спорта в ЗАТО Северск» на 2015 - 2017 годы

В соответствии с Федеральным законом от 06.10.2003 № 131-ФЗ «Об общих принципах организации местного самоуправления в Российской Федерации», постановлением Администрации ЗАТО Северск от 02.07.2014 № 1614 «Об утверждении Порядка принятия решений о разработке муниципальных программ ЗАТО Северск Томской области, их формирования и реализации» **ПОСТАНОВЛЯЮ:**

1. Утвердить прилагаемую муниципальную программу «Развитие физической культуры и спорта в ЗАТО Северск» на 2015 - 2017 годы.

2. Опубликовать постановление в специальном приложении к газете «Диалог» «Официальный бюллетень правовых актов органов местного самоуправления городского округа ЗАТО Северск» и разместить на официальном сайте Администрации ЗАТО Северск в информационно-телекоммуникационной сети «Интернет» (http://www.seversknet.ru).

3. Постановление вступает в силу со дня официального опубликования и распространяет свои действия на правоотношения, возникшие с 01.01.2015.

4. Контроль за исполнением постановления возложить на заместителя Главы Администрации ЗАТО Северск по социальной политике Лоскутову Л.А.

И.о. Главы Администрации Н.В. Диденко

УТВЕРЖДЕНА *постановлением Администрации ЗАТО Северск от 30.12.2014 № 3508*

МУНИЦИПАЛЬНАЯ ПРОГРАММА
«РАЗВИТИЕ ФИЗИЧЕСКОЙ КУЛЬТУРЫ И СПОРТА В ЗАТО СЕВЕРСК» НА 2015-2017 ГОДЫ

ПАСПОРТ
МУНИЦИПАЛЬНОЙ ПРОГРАММЫ «РАЗВИТИЕ ФИЗИЧЕСКОЙ КУЛЬТУРЫ И СПОРТА В ЗАТО СЕВЕРСК» НА 2015-2017 ГОДЫ

Наименование муниципальной программы (далее - Программа)	Развитие физической культуры и спорта в ЗАТО Северск на 2015-2017 годы
Этапы и сроки реализации Программы	2015-2017 годы (этапы не предусмотрены)
Ответственный исполнитель Программы	Управление молодежной и семейной политики, культуры и спорта Администрации ЗАТО Северск
Соисполнители Программы	Отсутствуют
Участники Программы	Управление молодежной и семейной политики, культуры и спорта Администрации ЗАТО Северск; Управление капитального строительства Администрации ЗАТО Северск
Участники мероприятий Программы	Муниципальные бюджетные и автономные учреждения дополнительного образования детей физкультурно-спортивной направленности (далее - учреждения физкультурно-спортивной направленности)
Среднесрочная цель социально-экономического развития ЗАТО Северск, на реализацию которой направлена Программа	Развитие инфраструктуры здорового образа жизни
Цель Программы	Создание условий, обеспечивающих возможность населения ЗАТО Северск систематически заниматься физической культурой и спортом

Целевые показатели (индикаторы) результативности Программы и их значения (по годам реализации), <*>	Показатели цели, единица измерения	2014 г.	2015 г.	2016 г.	2017 г.
	1.Доля населения ЗАТО Северск, систематически занимающегося физической культурой и спортом, %	21,4	21,6	21,7	21,8
	2.Уровень обеспеченности населения спортивными сооружениями, исходя из единовременной пропускной способности объектов спорта, %	21,8	21,9	22,1	22,2
Задачи Программы	1. Обеспечение условий для развития на территории ЗАТО Северск физической культуры и массового спорта, организации проведения официальных физкультурных и спортивных мероприятий; 2. Обеспечение условий для развития детско-юношеского спорта, поддержка спорта высших достижений; 3. Создание условий для привлечения к занятиям хоккеем всех категорий граждан вне зависимости от возраста				
Подпрограммы Программы	Подпрограмма 1 «Развитие физической культуры и массового спорта»; Подпрограмма 2 «Развитие системы подготовки спортивного резерва»; Подпрограмма 3 «Развитие детско-юношеского и массового хоккея»; Подпрограмма 4 «Обеспечивающая подпрограмма»				
Ведомственные целевые программы, входящие в состав Программы (далее - ВЦП)	ВЦП 1 «Обеспечение условий для организации проведения официальных физкультурных и спортивных мероприятий, повышение эффективности пропаганды физической культуры и спорта»; ВЦП 2 «Организация предоставления дополнительного образования детей в учреждениях физкультурно-спортивной направленности»; ВЦП 3 «Обеспечение спортивных сборных команд ЗАТО Северск, реализация мероприятий, направленных на социальную поддержку спортсменов и их тренеров»; ВЦП 4 «Развитие детско-юношеского и массового хоккея в ЗАТО Северск»				
Объем и источники финансирования Программы, всего, в том числе по годам реализации Программы, тыс.руб.	Источники	Всего	2015 г.	2016 г.	2017 г.
	Местный бюджет:				
	потребность	693621,79	230210,57	265010,50	198400,72
	утверждено	583127,19	229510,57	178456,52	175160,10
	Другие источники:	0,00	0,00	0,00	0,00
	федеральный бюджет	0,00	0,00	0,00	0,00
	бюджет Томской области	348415,60	180265,70	70895,40	97254,50
	внебюджетные источники (по согласованию)	0,00	0,00	0,00	0,00
	Всего:				
	потребность	1042037,39	410476,27	335905,90	295655,22
	утверждено	931542,79	409776,27	249351,92	272414,60

<*> Значения целевых показателей (индикаторов) результативности Программы с учетом утвержденного объема финансирования приведены в таблице 1 «Сведения о составе и значениях целевых показателей (индикаторов) результативности муниципальной программы «Развитие физической культуры и спорта в ЗАТО Северск» на 2015-2017 годы» Программы.

I. ХАРАКТЕРИСТИКА ТЕКУЩЕГО СОСТОЯНИЯ СФЕРЫ РЕАЛИЗАЦИИ ПРОГРАММЫ

Создание основы для сохранения и улучшения физического и духовного здоровья граждан является одним из важнейших элементов социально-экономического и социально-политического развития общества.

В соответствии с положениями Федерального закона от 06.10.2003 № 131-ФЗ «Об общих принципах организации местного самоуправления в Российской Федерации» к вопросам местного значения городского округа ЗАТО Северск Томской области, отнесены вопросы, связанные с обеспечением условий для развития на территории ЗАТО Северск физической культуры и спорта, организацией проведения официальных физкультурно-оздоровительных и спортивных мероприятий.

В соответствии с Приказом Минспорта России от 27.12.2013 № 1125 «Об утверждении особенностей организации и осуществления образовательной, тренировочной и методической деятельности в области физической культуры и спорта» компетенция и задачи муниципального образования включают в себя определение основных задач и направлений развития физической культуры и спорта с учетом местных возможностей, принятие и реализацию муниципальных программ развития физической культуры и спорта в том числе, по спортивной подготовке как по отдельному, приоритетному направлению деятельности.

Уровень доступности занятий физической культурой и спортом, вне зависимости от места проживания или уровня доходов, является социальным фактором, во многом определяющим качество и комфортность среды проживания людей.

Численность занимающихся всеми формами физкультурно-оздоровительной и спортивной работы в 2013 году составила 24548 человек (21,2% населения). В 2012 году- 24067 человек (20,6% населения), в 2011 году – 23805 чел. (20,5%).

В 2013 году различными видами спорта занималось 16276 человек, из них 5464 женщин (в 2012 году – 15957 человек, из них 4705 женщин). Из всех развиваемых видов спорта прямую муниципальную поддержку (в виде бюджетных обязательств) получают 27 видов спорта, развиваемых в муниципальных бюджетных и автономных учреждениях физкультурно-спортивной направленности.

На территории ЗАТО Северск работают 5 муниципальных и 1 автономное бюджетное образовательное учреждение физкультурно-спортивной направленности, из которых 3 являются школами олимпийского резерва. Количество обучающихся в 2013 году составило 3767 человек (2012 год – 3172 человек, 2011 год – 3257 человек).

В 2013 году подготовлено 910 спортсменов массовых разрядов (в 2012 году – 485, в 2011 году – 818), 5 спортсменам присвоено звание «Мастер спорта России» (в 2012 году – 12, в 2011 году – 5).

Для организации физкультурно-оздоровительной и спортивной работы в ЗАТО Северск функционирует 173 различных спортсооружения, в том числе 13 на внегородских территориях ЗАТО Северск. Среди них 2 стадиона, крытый хоккейный корт с искусственным льдом, 5 бассейнов, 47 спортивных залов. Единовременная пропускная способность всех спортивных сооружений составляет 4762 человека (в 2012 году – 4762 человека, в 2011 году - 4739 человек). Среди 20 муниципальных образований Томской области по уровню обеспеченности спортивными сооружениями ЗАТО Северск находится на 17 месте, по уровню обеспеченности бассейнами - на 2 месте, по уровню обеспеченности спортивными залами - на 16 месте, плоскостными сооружениями - на 18 месте.

До настоящего времени действовала муниципальная программа «Развитие физической культуры и спорта ЗАТО Северск» на 2012-2014 годы, утвержденная постановлением Администрации ЗАТО Северск от 24.10.2011 № 2391 (далее –муниципальная программа). В 2013 году на реализацию муниципальной программы направлено из бюджета ЗАТО Северск 161825,58 тыс.руб., (в 2012 году – 10741,5 тыс.руб.). Результатом реализации муниципальной программы в 2013 году стало увеличение на 481 человек, систематически занимающихся физической культурой и спортом (в 2012 году – 262 человека).

В соответствии с постановлением Администрации ЗАТО Северск от 01.08.2013 № 1964 утверждена муниципальная программа «Развитие хоккея в ЗАТО Северск» на 2013-2015 годы. В 2013 году на реализацию муниципальной программа «Развитие хоккея в ЗАТО Северск» на 2013-2015 годы направлено из бюджета ЗАТО Северск 2850,3 тыс. руб.

В 2013 году в ЗАТО Северск было проведено 77 физкультурно-спортивных мероприятий, в которых участвовало более 7296 человек (в 2012 году 118 мероприятий, с участием более 10000 чел.). В рамках городской спартакиады «Спорт для всех» было организовано проведение 12 соревнований с участием 684 работников организаций ЗАТО Северск (в 2012 году – 13 соревнований, 640 участников). В 26 соревнованиях городской и областной спартакиад школьников приняло участие 1450 учащихся общеобразовательных школ (в 2012 году – в 41 соревновании, 2917 учащихся). Организовано проведение 22 чемпионатов, кубков и первенств ЗАТО Северск с участием 2300 спортсменов (в 2012 году – 27 мероприятий, 2368 человек). Проведено 2 всероссийских турнира по лыжным гонкам и спортивной гимнастике с участием 425 человека (в 2012 году - 6 всероссийских соревнований и турниров, более 1000 человек). Более 800 северских спортсменов приняли участие во всероссийских и международных соревнованиях, победителями и призерами которых становились Мастера спорта России: Новиченко Кристина (плавание), Александра Качуркина (конькобежный спорт), Чернова Марина (легкая атлетика), Лебедева Юлия (тяжелая атлетика). В течение года с общественными организациями инвалидов проведены городские физкультурно-оздоровительные и спортивные мероприятия по волейболу, настольному теннису, спортивный праздник «Лыжня здоровья», фестиваль «Северские зори», «Декада инвалидов по зимним видам спорта», ряд других мероприятий по доступным видам спорта, в которых приняли участие всего 500 человек.

В рамках реализации Закона Томской области от 13.12.2006 № 314-ОЗ «О предоставлении субсидий местным бюджетам на организацию физкультурно-оздоровительной работы с населением по месту жительства» было выделено 15 ставок, на которые приняты инструкторы по физической культуре. За 2013 год организовано и проведено 145 спортивно-массовых мероприятий с участием 3670 человек (в 2012 году 102 мероприятия с участием 4496 человек). В секциях и группах по видам спорта занимаются более 900 человек.

В 2013 году осуществлялась выплата стипендий 10 особо одаренным юным спортсменам и 2 лучшим спортсменам по олимпийским видам спорта за высокие спортивные результаты, показанные на соревнованиях всероссийского и международного уровня.

В рамках мероприятий муниципальной программы оказывалось содействие деятельности 21 клубу, расположенному в подвальных помещениях многоквартирных домов и предназначенному для проведения физкультурно-оздоровительных и спортивных мероприятий работы по месту жительства, в которых занимается более 1000 жителей г.Северска.

В 2013 году на развитие инфраструктуры было направлено более 161 млн.руб., из них средства федерального бюджета – 52,9 млн.руб., бюджета Томской области

– 63,1 млн.руб., бюджета ЗАТО Северск – 44,8 млн.руб., внебюджетные средства – 0,1 млн.руб. Завершается реконструкция стадиона «Янтарь» и универсального спортивного зала МАОУ «Северский физико-математический лицей», продолжается строительство многопрофильного спортивного комплекса по ул.Калинина.

Несмотря на проводимую работу, имеется ряд проблем отрицательно влияющих на развитие физической культуры и спорта:

1) большая часть населения ЗАТО Северск (78,8%) не привлечена к систематическим занятиям физической культурой и спортом, что негативно сказывается на здоровье, производительности труда граждан, профилактике асоциальных явлений в молодежной среде;

2) недостаточный уровень обеспеченности спортивными сооружениями. Уровень обеспеченности спортивными сооружениями в ЗАТО Северск по состоянию на 01.01.2014

составляет 21,8%. По итогам 2013 года значение этого показателя в Российской Федерации составляло 27% , в г.Стрежевом – 34,0%, в г.Кедровом – 32,3%, в г.Томске – 17,3%;

3) из-за недостаточного финансового обеспечения физкультурных и спортивных мероприятий снижается качество проведения соревнований и численность участников соревнований;

4) не созданы условия для занятий физической культурой и спортом инвалидов. В настоящее время физической культурой и спортом занимается инвалидов и лиц с ограниченными возможностями здоровья всего 288 человек;

5) не в полном объеме реализуются программы спортивной подготовки в муниципальных учреждениях дополнительного образования детей физкультурно-спортивной направленности по игровым видам спорта;

6) не обеспечены полноценным соревновательным и тренировочным процессом спортивные сборные команды, в результате чего у спортсменов теряется мотивация к дальнейшим занятиям спортом;

7) из-за ограниченного бюджетного финансирования не производились единовременные вознаграждения победителям и призерам за победы и призовые места на всероссийских и международных соревнованиях и их тренерам;

8) недостаточная эффективность пропаганды ценностей физической культуры и спорта;

9) при существующей потребности не созданы условия, для привлечения к занятиям хоккеем всех категорий граждан, вне зависимости от возраста.

II. ЦЕЛИ И ЗАДАЧИ ПРОГРАММЫ, СРОКИ И ЭТАПЫ ЕЕ РЕАЛИЗАЦИИ, ЦЕЛЕВЫЕ ПОКАЗАТЕЛИ (ИНДИКАТОРЫ) РЕЗУЛЬТАТИВНОСТИ РЕАЛИЗАЦИИ ПРОГРАММЫ

Муниципальная программа «Развитие физической культуры и спорта в ЗАТО Северск» на 2015-2017 годы (далее – Программа) разработана в целях реализации муниципальной политики развития физической культуры и спорта. Главной целью политики в области физической культуры и спорта является развитие инфраструктуры здорового образа жизни. Целью программы является создание условий, обеспечивающих возможность населения ЗАТО Северск систематически заниматься физической культурой и спортом. Для достижения данной цели запланировано решение следующих задач:

1) обеспечение условий для развития на территории ЗАТО Северск физической культуры и массового спорта, организации проведения официальных физкультурно-оздоровительных и спортивных мероприятий;

2) обеспечение условий для развития детско-юношеского спорта, поддержка спорта высших достижений;

3) создание условий для привлечения к занятием хоккеем всех категорий граждан вне зависимости от возраста.

Сроки реализации Программы – 2015 -2017 годы.

Для оценки хода реализации Программы и характеристики состояния установленной сферы деятельности предусмотрена система целевых показателей (индикаторов) как для Программы, так и для подпрограмм Программы.

Основным ожидаемым конечным результатом реализации Программы является устойчивое развитие физической культуры и спорта, что характеризуется ростом количественных показателей и качественной оценкой изменений, происходящих в сфере физической культуры и спорта.

Решение поставленных задач и достижение значений показателей (индикаторов) Программы предусматривается путем эффективного взаимодействия исполнителей и участников Программы. Достижение поставленной цели Программы характеризуется

увеличением доли населения ЗАТО Северск, систематически занимающегося физической культурой и спортом, в общей численности населения в 2015 году до 21,6%, в 2016 году до 21,7%, в 2017 году до 21,8%, увеличением уровня обеспеченности населения спортивными сооружениями, исходя из единовременной пропускной способности объектов спорта в 2015 году до 21,9 %, в 2016 году до 22,1%, в 2017 году до 22,2%.

Реализация Программы позволит решить проблемы и достичь роста основных показателей развития физической культуры и спорта в ЗАТО Северск.

Предполагается, что в целом достижение заявленных показателей Программы окажет позитивное влияние на состояние в сопряженных сферах деятельности и будет способствовать:

увеличению средней продолжительности жизни населения;

повышению качества жизни;

созданию условий, влияющих на повышение производительности труда в различных отраслях экономики;

созданию условий, влияющих на сокращение временной нетрудоспособности населения в различных отраслях экономики;

созданию условий, влияющих на снижение числа преступлений, совершенных несовершеннолетними или при их участии.

Сведения о составе и значения целевых показателей (индикаторов) результативности муниципальной программы «Развитие физической культуры и спорта в ЗАТО Северск» на 2015-2017 годы приведены в таблице 1.

СВЕДЕНИЯ
О СОСТАВЕ И ЗНАЧЕНИЯХ ЦЕЛЕВЫХ ПОКАЗАТЕЛЕЙ (ИНДИКАТОРОВ) РЕЗУЛЬТАТИВНОСТИ МУНИЦИПАЛЬНОЙ ПРОГРАММЫ «РАЗВИТИЕ ФИЗИЧЕСКОЙ КУЛЬТУРЫ И СПОРТА В ЗАТО СЕВЕРСК» НА 2015-2017 ГОДЫ

Таблица 1

№ п/п	Наименование целевого показателя (индикатора)	Единица измерения	Значения целевых показателей								Периодичность сбора данных	Метод сбора информации	Ответственный за сбор данных по показателю
			2013 год	2014 год	2015 год		2016 год		2017 год				
					с учетом требуемого объема финансирования	с учетом утвержденного финансирования	с учетом требуемого объема финансирования	с учетом утвержденного финансирования	с учетом требуемого объема финансирования	с учетом утвержденного финансирования			
I. Целевые показатели муниципальной программы «Развитие физической культуры и спорта в ЗАТО Северск» на 2015-2017 годы													
1.1	Доля населения ЗАТО Северск, систематически занимающегося физической культурой и спортом	%	21,2	21,4	21,6	21,6	21,7	21,6	21,8	21,6	Ежеквартально	Ведомственная статистика	УМСП КиС Администрации ЗАТО Северск
1.2	Уровень обеспеченности населения спортивными сооружениями, исходя из единовременной пропускной способности объектов спорта	%	21,6	21,8	21,9	21,9	22,1	21,9	22,2	21,9	Ежеквартально	Ведомственная статистика	УМСП КиС Администрации ЗАТО Северск
II. Целевые показатели задачи 1 «Обеспечение условий для развития на территории ЗАТО Северск физической культуры и массового спорта, организации проведения официальных физкультурных и спортивных мероприятий»													
2.1	Доля населения ЗАТО Северск, занимающегося физической культурой и спортом по месту работы, в общей численности населения, занятого в экономике	%	8,5	8,6	8,7	8,7	9,0	4,5	9,1	4,5	Ежеквартально	Ведомственная статистика	УМСП КиС Администрации ЗАТО Северск
2.2	Доля лиц с ограниченными возможностями здоровья и инвалидов, занимающихся физической культурой и спортом, в общей численности указанной категории	%	3,9	3,9	4,1	4,1	4,2	4,1	4,2	4,1	Ежеквартально	Ведомственная статистика	УМСП КиС Администрации ЗАТО Северск

№ п/п	Наименование целевого показателя (индикатора)	Единица измерения	Значения целевых показателей								Периодичность сбора данных	Метод сбора информации	Ответственный за сбор данных по показателю
			2013 год	2014 год	2015 год		2016 год		2017 год				
					с учетом требуемого объема финансирования	с учетом утвержденного финансирования	с учетом требуемого объема финансирования	с учетом утвержденного финансирования	с учетом требуемого объема финансирования	с учетом утвержденного финансирования			
III. Целевые показатели задачи 2 «Обеспечение условий для развития детско-юношеского спорта, поддержка спорта высших достижений»													
3.1	Доля детей, охваченных образовательными программами дополнительного образования детей в учреждениях физкультурно-спортивной направленности, в общей численности детей и молодежи в возрасте 5-18 лет	%	25	25,1	25,2	25,2	25,3	25,3	25,4	25,4	Ежеквартально	Ведомственная статистика	УМСП КиС Администрации ЗАТО Северск
3.2	Количество спортсменов, зачисленных в составы сборных команд Томской области	человек	190	196	198	198	200	150	202	150	Ежеквартально	Ведомственная статистика	УМСП КиС Администрации ЗАТО Северск
IV. Показатели задачи 3 «Создание условий для привлечения к занятиям хоккеем всех категорий граждан вне зависимости от возраста»													
4.1	Доля населения ЗАТО Северск, занимающегося хоккеем	%	0,83	0,96	1,01	0,96	1,05	0,96	1,08	0,96	Ежеквартально	Ведомственная статистика	УМСП КиС Администрации ЗАТО Северск

III. ПОДПРОГРАММЫ

Программа включает в себя следующие подпрограммы:

- подпрограмма 1 «Развитие физической культуры и массового спорта». Цель подпрограммы – обеспечение условий для развития на территории ЗАТО Северск физической культуры и массового спорта, организации проведения официальных физкультурных и спортивных мероприятий (приложение 1);
- подпрограмма 2 «Развитие системы подготовки спортивного резерва». Цель подпрограммы – обеспечение условий для развития детско-юношеского спорта, поддержка спорта высших достижений (приложение 2);
- подпрограмма 3 «Развитие детско-юношеского и массового хоккея». Цель подпрограммы – развитие детско-юношеского и массового хоккея (приложение 3);
- по - подпрограмма 4 «Обеспечивающая подпрограмма».

IV. ОБЕСПЕЧИВАЮЩАЯ ПОДПРОГРАММА

Расходы на финансирование деятельности ответственного исполнителя – Управление молодежной и семейной политики, физической культуры и спорта включены в муниципальную программу «Молодежная политика в ЗАТО Северск» на 2015-2017 годы. Информация об основных мерах правового регулирования в сфере реализации муниципальной программы «Развитие физической культуры и спорта в ЗАТО Северск» на 2015-2017 годы приводится в таблице 2.

ИНФОРМАЦИЯ
ОБ ОСНОВНЫХ МЕРАХ РЕГУЛИРОВАНИЯ В СФЕРЕ РЕАЛИЗАЦИИ МУНИЦИПАЛЬНОЙ ПРОГРАММЫ

Таблица 2

№ п/п	Наименования мер (бюджетных, налоговых, правовых, иных)	Содержание меры	Срок реализации	Социально-экономический эффект, ожидаемый от применения меры
1.	Своевременное внесение соответствующих изменений в правовые акты, касающиеся реализации мероприятий Программы	Правовые акты, касающиеся реализации мероприятий Программы	2015-2017 годы	Создание эффективной системы управления реализацией Программы, реализация в полном объеме мероприятий и достижения ее целей и задач
2	Создание эффективной системы управления на основе распределения функций, полномочий и ответственности участников Программы, участников мероприятий Программы и ответственного исполнителя Программы	Система управления реализацией Программы	2015-2017 годы	Создание эффективной системы управления реализацией Программы, реализация в полном объеме мероприятий и достижения ее целей и задач
3.	Мониторинг выполнения мероприятий Программы, постоянный анализ, при необходимости ежегодная корректировка показателей и мероприятий Программы	Мониторинг выполнения мероприятий Программы	2015-2017 годы	Обеспечение достижения целей, решение задач и выполнение показателей Программы
4.	Уточнение объемов финансирования в зависимости от динамики и темпов решения поставленных задач	Исполнение мероприятий Программы	2015-2017 годы	Исполнение мероприятий Программы в соответствии с объемом запланированных по исполнению бюджетных ассигнований

V. СИСТЕМА МЕРОПРИЯТИЙ ПРОГРАММЫ И ЕЕ РЕСУРСНОЕ ОБЕСПЕЧЕНИЕ

Программные мероприятия определены исходя из целей и задач Программы. Мероприятия Программы реализуются за счет средств бюджета Томской области и бюджета ЗАТО Северск. Доля бюджета ЗАТО Северск по мероприятиям Программы составляет 66,6%, доля бюджета Томской области 33,4%.

Объем потребности в финансировании на 2015-2017 годы в целом по Программе составляет 1 042 037,39 тыс.руб. в том числе:

2015 год – 410 476,27 тыс.руб.;
2016 год – 335 905,90 тыс.руб.;
2017 год – 295 655,22 тыс.руб.

Информация о ресурсном обеспечении реализации муниципальной программы «Развитие физической культуры и спорта в ЗАТО Северск» на 2015-2017 годы приводится в таблице 3.

Информация о ресурсном обеспечении реализации муниципальной программы «Развитие физической культуры и спорта в ЗАТО Северск» на 2015-2017 годы за счет средств бюджета ЗАТО Северск по главным распорядителям бюджетных средств приводится в таблице 4.

Софинансирование мероприятий Программы за счет областного бюджета предполагается в виде субсидий и бюджетных инвестиций в порядке, предусмотренном органами исполнительной власти Томской области.

РЕСУРСНОЕ ОБЕСПЕЧЕНИЕ
МУНИЦИПАЛЬНОЙ ПРОГРАММЫ «РАЗВИТИЕ ФИЗИЧЕСКОЙ КУЛЬТУРЫ И СПОРТА В ЗАТО СЕВЕРСК» НА 2015-2017 ГОДЫ

Таблица 3

№ п/п	Наименование подпрограммы муниципальной программы	Срок реализации (годы)	Объем финансирования (тыс. рублей)		В том числе за счет средств					Соисполнитель
			потребность	утверждено	федерального бюджета (по согласованию)	областного бюджета (по согласованию)	местного бюджета		внебюджетных источников (по согласованию)	
							потребность	утверждено		
1	Подпрограмма 1 «Развитие физической культуры и массового спорта»	Всего, в т.ч.:	288854,07	204934,47	0,00	133921,00	154933,07	71013,47	0,00	Отсутствует
		2015	181527,45	181527,45	0,00	128708,20	52819,25	52819,25	0,00	
		2016	82395,70	13351,72	0,00	2606,40	79789,30	10745,32	0,00	
		2017	24930,92	10055,30	0,00	2606,40	22324,52	7448,90	0,00	
2	Подпрограмма 2 «Развитие системы подготовки спортивного резерва»	Всего, в т.ч.:	731168,32	726608,32	0,00	214494,60	516673,72	512113,72	0,00	Отсутствует
		2015	228248,82	228248,82	0,00	51557,50	176691,32	176691,32	0,00	
		2016	238280,20	236000,20	0,00	68289,00	169991,20	167711,20	0,00	
		2017	264639,30	262359,30	0,00	94648,10	169991,20	167711,20	0,00	
3	Подпрограмма 3 «Развитие детско-юношеского и массового хоккея»	Всего, в т.ч.:	22015,00	0,00	0,00	0,00	22015,00	0,00	0,00	Отсутствует
		2015	700,00	0,00	0,00	0,00	700,00	0,00	0,00	
		2016	15230,00	0,00	0,00	0,00	15230,00	0,00	0,00	
		2017	6085,00	0,00	0,00	0,00	6085,00	0,00	0,00	

№ п/п	Наименование подпрограммы муниципальной программы	Срок реализации (годы)	Объем финансирования (тыс. рублей)		В том числе за счет средств					Соисполнитель
			потребность	утверждено	федерального бюджета (по согласованию)	областного бюджета (по согласованию)	местного бюджета		внебюджетных источников (по согласованию)	
							потребность	утверждено		
4.	Подпрограмма 4 «Обеспечивающая подпрограмма»	Всего, в т.ч.:	0,00	0,00	0,00	0,00	0,00	0,00	0,00	Отсутствует
		2015	0,00	0,00	0,00	0,00	0,00	0,00	0,00	
		2016	0,00	0,00	0,00	0,00	0,00	0,00	0,00	
		2017	0,00	0,00	0,00	0,00	0,00	0,00	0,00	
	Итого по Программе	Всего, в т.ч.:	1042037,39	931542,79	0,00	348415,60	693621,79	583127,19	0,00	
		2015	410476,27	409776,27	0,00	180265,70	230210,57	229510,57	0,00	
		2016	335905,90	249351,92	0,00	70895,40	265010,50	178456,52	0,00	
		2017	295655,22	272414,60	0,00	97254,50	198400,72	175160,10	0,00	

РЕСУРСНОЕ ОБЕСПЕЧЕНИЕ
МУНИЦИПАЛЬНОЙ ПРОГРАММЫ «РАЗВИТИЕ ФИЗИЧЕСКОЙ КУЛЬТУРЫ И СПОРТА В ЗАТО СЕВЕРСК» НА 2015-2017 ГОДЫ ЗА СЧЕТ СРЕДСТВ БЮДЖЕТА ЗАТО СЕВЕРСК ПО ГЛАВНЫМ РАСПОРЯДИТЕЛЯМ БЮДЖЕТНЫХ СРЕДСТВ

Таблица 4

№ п/п	Наименования подпрограммы, ведомственной целевой программы, основного мероприятия	Срок исполнения	Объем бюджетных ассигнований (тыс. рублей)		Главный распорядитель средств бюджетных средств (ГРБС) - ответственный исполнитель, соисполнитель, участник			
					УМСП КиС Администрации ЗАТО Северск		УКС Администрации ЗАТО Северск	
			потребность	утверждено	потребность	утверждено	потребность	утверждено
1	Подпрограмма 1 «Развитие физической культуры и массового спорта»							
1.1	Основное мероприятие 1. Строительство, реконструкция и капитальный ремонт объектов спортивного назначения, в т.ч.:	Всего, в т.ч.:	267899,94	191946,97	159653,76	159653,76	108246,18	32293,21
		2015 год	174589,35	174589,35	159653,76	159653,76	14935,59	14935,59
		2016 год	75356,86	10327,02	0,00	0,00	75356,86	10327,02
		2017 год	17953,73	7030,60	0,00	0,00	17953,73	7030,60
1.1.1	Реконструкция стадиона «Янтарь»	Всего, в т.ч.:	3461,20	3461,20	0,00	0,00	3461,20	3461,20
		2015 год	3461,20	3461,20	0,00	0,00	3461,20	3461,20
		2016 год	0,00	0,00	0,00	0,00	0,00	0,00
		2017 год	0,00	0,00	0,00	0,00	0,00	0,00
1.1.2	Строительство многопрофильного спортивного комплекса по ул.Калинина в г.Северске Томской области	Всего, в т.ч.:	159653,76	159653,76	159653,76	159653,76	0,00	0,00
		2015 год	159653,76	159653,76	159653,76	159653,76	0,00	0,00
		2016 год	0,00	0,00	0,00	0,00	0,00	0,00
		2017 год	0,00	0,00	0,00	0,00	0,00	0,00
1.1.3	Строительство многопрофильной спортивной площадки МБОУ ДОД СДЮСШОР «Лидер» по ул.Мира, 28/4	Всего, в т.ч.:	15103,85	15103,85	0,00	0,00	15103,85	15103,85
		2015 год	1373,85	1373,85	0,00	0,00	1373,85	1373,85
		2016 год	6699,40	6699,40	0,00	0,00	6699,40	6699,40
		2017 год	7030,60	7030,60	0,00	0,00	7030,60	7030,60
1.1.4	Строительство комплексных спортивных площадок	Всего, в т.ч.:	6313,96	6313,96	0,00	0,00	6313,96	6313,96
		2015 год	6313,96	6313,96	0,00	0,00	6313,96	6313,96
		2016 год	0,00	0,00	0,00	0,00	0,00	0,00
		2017 год	0,00	0,00	0,00	0,00	0,00	0,00
1.1.5	Строительство лыжероллерной трассы в районе лыжной базы «Янтарь» МАОУ ДОД ДЮСШ им.Л.Егоровой	Всего, в т.ч.:	5811,74	0,00	0,00	0,00	5811,74	0,00
		2015 год	0,00	0,00	0,00	0,00	0,00	0,00
		2016 год	2388,61	0,00	0,00	0,00	2388,61	0,00
		2017 год	3423,13	0,00	0,00	0,00	3423,13	0,00
1.1.6	Строительство спортивной площадки МБОУ «СОШ № 198»	Всего, в т.ч.:	1576,87	1576,87	0,00	0,00	1576,87	1576,87
		2015 год	1576,87	1576,87	0,00	0,00	1576,87	1576,87
		2016 год	0,00	0,00	0,00	0,00	0,00	0,00
		2017 год	0,00	0,00	0,00	0,00	0,00	0,00
1.1.7	Реконструкция специализированного зала бокса «Авангард» МБОУ ДОД СДЮСШОР «Янтарь»	Всего, в т.ч.:	9625,77	0,00	0,00	0,00	9625,77	0,00
		2015 год	0,00	0,00	0,00	0,00	0,00	0,00
		2016 год	9625,77	0,00	0,00	0,00	9625,77	0,00
		2017 год	0,00	0,00	0,00	0,00	0,00	0,00
1.1.8	Строительство круговой дорожки для скоростного бега на роликовых коньках МБОУ ДОД СДЮСШОР «Янтарь»	Всего, в т.ч.:	2715,78	2715,78	0,00	0,00	2715,78	2715,78
		2015 год	601,34	601,34	0,00	0,00	601,34	601,34
		2016 год	2114,44	2114,44	0,00	0,00	2114,44	2114,44
		2017 год	0,00	0,00	0,00	0,00	0,00	0,00
1.1.9	Реконструкция спортивного комплекса «Молодость» МАОУ ДОД ДЮСШ им.Л.Егоровой	Всего, в т.ч.:	12700,98	0,00	0,00	0,00	12700,98	0,00
		2015 год	0,00	0,00	0,00	0,00	0,00	0,00
		2016 год	12700,98	0,00	0,00	0,00	12700,98	0,00
		2017 год	0,00	0,00	0,00	0,00	0,00	0,00
1.1.10	Реконструкция спортивного комплекса «Янтарь» МБОУ ДОД СДЮСШОР «Лидер»	Всего, в т.ч.:	7314,48	0,00	0,00	0,00	7314,48	0,00
		2015 год	0,00	0,00	0,00	0,00	0,00	0,00
		2016 год	7314,48	0,00	0,00	0,00	7314,48	0,00
		2017 год	0,00	0,00	0,00	0,00	0,00	0,00
1.1.11	Реконструкция спортивного зала для занятий дзюдо по просп.Коммунистическому, 8/1 МБОУ ДОД ДЮСШ «Русь»	Всего, в т.ч.:	3121,55	3121,55	0,00	0,00	3121,55	3121,55
		2015 год	1608,37	1608,37	0,00	0,00	1608,37	1608,37
		2016 год	1513,18	1513,18	0,00	0,00	1513,18	1513,18
		2017 год	0,00	0,00	0,00	0,00	0,00	0,00
1.1.12	Капитальный ремонт спортивно-оздоровительного комплекса «Русь» МБОУ ДОД ДЮСШ «Русь»	Всего, в т.ч.:	12000,00	0,00	0,00	0,00	12000,00	0,00
		2015 год	0,00	0,00	0,00	0,00	0,00	0,00
		2016 год	12000,00	0,00	0,00	0,00	12000,00	0,00
		2017 год	0,00	0,00	0,00	0,00	0,00	0,00
1.1.13	Капитальный ремонт административного здания по ул.Советской, 21 МБОУ ДОД ДЮСШ «Смена»	Всего, в т.ч.:	18000,00	0,00	0,00	0,00	18000,00	0,00
		2015 год	0,00	0,00	0,00	0,00	0,00	0,00
		2016 год	18000,00	0,00	0,00	0,00	18000,00	0,00
		2017 год	0,00	0,00	0,00	0,00	0,00	0,00
1.1.14	Капитальный ремонт лыжной базы «Самусь» МАОУ ДОД ДЮСШ им.Л.Егоровой	Всего, в т.ч.:	4500,00	0,00	0,00	0,00	4500,00	0,00
		2015 год	0,00	0,00	0,00	0,00	0,00	0,00
		2016 год	0,00	0,00	0,00	0,00	0,00	0,00
		2017 год	4500,00	0,00	0,00	0,00	4500,00	0,00
1.1.15	Капитальный ремонт стрелкового тира «Янтарь» МБОУ ДОД СДЮСШОР «Лидер»	Всего, в т.ч.:	3000,00	,00	0,00	0,00	3000,00	0,00
		2015 год	0,00	0,00	0,00	0,00	0,00	0,00
		2016 год	0,00	0,00	0,00	0,00	0,00	0,00
		2017 год	3000,00	0,00	0,00	0,00	3000,00	0,00
1.1.16	Капитальный ремонт теннисных кортов МАОУ ДОД ДЮСШ им.Л.Егоровой	Всего, в т.ч.:	3000,00	0,00	0,00	0,00	3000,00	0,00
		2015 год	0,00	0,00	0,00	0,00	0,00	0,00
		2016 год	3000,00	0,00	0,00	0,00	3000,00	0,00
		2017 год	0,00	0,00	0,00	0,00	0,00	0,00
1.2	Основное мероприятие 2. Обеспечение условий для развития физической культуры и массового спорта по месту жительства	Всего, в т.ч.:	9074,10	9074,10	9074,10	9074,10	0,00	0,00
		2015 год	3024,70	3024,70	3024,70	3024,70	0,00	0,00
		2016 год	3024,70	3024,70	3024,70	3024,70	0,00	0,00
		2017 год	3024,70	3024,70	3024,70	3024,70	0,00	0,00

№ п/п	Наименования подпрограммы, ведомственной целевой программы, основного мероприятия	Срок исполнения	Объем бюджетных ассигнований (тыс. рублей)		Главный распорядитель средств бюджетных средств (ГРБС) - ответственный исполнитель, соисполнитель, участник			
					УМСП КиС Администрации ЗАТО Северск		УКС Администрации ЗАТО Северск	
			потребность	утверждено	потребность	утверждено	потребность	утверждено
1.3	ВЦП «Обеспечение условий для организации проведения официальных физкультурных и спортивных мероприятий, повышение эффективности пропаганды физической культуры и спорта»	Всего, в т.ч.:	11880,03	3913,40	11880,03	3913,40	0,00	0,00
		2015 год	3913,40	3913,40	3913,40	3913,40	0,00	0,00
		2016 год	4014,14	0,00	4014,14	0,00	0,00	0,00
		2017 год	3952,49	0,00	3952,49	0,00	0,00	0,00
Итого по подпрограмме 1 «Развитие физической культуры и массового спорта»		Всего, в т.ч.:	288854,07	204934,47	180607,89	172641,26	108246,18	32293,21
		2015 год	181527,45	181527,45	166591,86	166591,86	14935,59	14935,59
		2016 год	82395,70	13351,72	7038,84	3024,70	75356,86	10327,02
		2017 год	24930,92	10055,30	6977,19	3024,70	17953,73	7030,60
2	Подпрограмма 2 «Развитие системы подготовки спортивного резерва»							
2.1	ВЦП «Организация предоставления дополнительного образования детей в учреждениях физкультурно-спортивной направленности»	Всего, в т.ч.:	717628,32	717628,32	717628,32	717628,32	0,00	0,00
		2015 год	219268,82	219268,82	219268,82	219268,82	0,00	0,00
		2016 год	236000,20	236000,20	236000,20	236000,20	0,00	0,00
		2017 год	262359,30	262359,30	262359,30	262359,30	0,00	0,00
2.2	ВЦП «Обеспечение спортивных сборных команд ЗАТО Северск, реализация мероприятий, направленная на социальную поддержку спортсменов и их тренеров»	Всего, в т.ч.:	6840,00	2280,00	6840,00	2280,00	0,00	0,00
		2015 год	2280,00	2280,00	2280,00	2280,00	0,00	0,00
		2016 год	2280,00	0,00	2280,00	0,00	0,00	0,00
		2017 год	2280,00	0,00	2280,00	0,00	0,00	0,00
2.3	Основное мероприятие 1. Приобретение заливочной машины для закрытого хоккейного корта «СеверСК»	Всего, в т.ч.:	6700,00	6700,00	6700,00	6700,00	0,00	0,00
		2015 год	6700,00	6700,00	6700,00	6700,00	0,00	0,00
		2016 год	0,00	0,00	0,00	0,00	0,00	0,00
		2017 год	0,00	0,00	0,00	0,00	0,00	0,00
Итого по подпрограмме 2 «Развитие системы подготовки спортивного резерва»		Всего, в т.ч.:	731168,32	726608,32	731168,32	726608,32	0,00	0,00
		2015 год	228248,82	228248,82	228248,82	228248,82	0,00	0,00
		2016 год	238280,20	236000,20	238280,20	236000,20	0,00	0,00
		2017 год	264639,30	262359,30	264639,30	262359,30	0,00	0,00
3	Подпрограмма 3 «Развитие детско-юношеского и массового хоккея»							
3.1	ВЦП «Развитие детско-юношеского и массового хоккея в ЗАТО Северск»	Всего, в т.ч.:	7420,00	0,00	7420,00	0,00	0,00	0,00
		2015 год	700,00	0,00	700,00	0,00	0,00	0,00
		2016 год	3410,00	0,00	3410,00	0,00	0,00	0,00
		2017 год	3310,00	0,00	3310,00	0,00	0,00	0,00
			15					
3.2	Основное мероприятие. Модернизация спортивной инфраструктуры для занятий хоккеем, приобретение оборудования и имущества, в том числе: приобретение автобуса для перевозки команд к месту проведения соревнований, реконструкция хоккейных коробок, приобретение раздевалки для переодевания детей	Всего, в т.ч.:	14595,00	0,00	14595,00	0,00	0,00	0,00
		2015 год	0,00	0,00	0,00	0,00	0,00	0,00
		2016 год	11820,00	0,00	11820,00	0,00	0,00	0,00
		2017 год	2775,00	0,00	2775,00	0,00	0,00	0,00
Итого по подпрограмме 3 «Развитие детско-юношеского и массового хоккея»		Всего, в т.ч.:	22015,00	0,00	22015,00	0,00	0,00	0,00
		2015 год	700,00	0,00	700,00	0,00	0,00	0,00
		2016 год	15230,00	0,00	15230,00	0,00	0,00	0,00
		2017 год	6085,00	0,00	6085,00	0,00	0,00	0,00
Итого по программе «Развитие физической культуры и спорта в ЗАТО Северск» на 2015-2017 годы		Всего, в т.ч.:	1042037,39	931542,79	933791,21	899249,58	108246,18	32293,21
		2015 год	410476,27	409776,27	395540,68	394840,68	14935,59	14935,59
		2016 год	335905,90	249351,92	260549,04	239024,90	75356,86	10327,02
		2017 год	295655,22	272414,60	277701,49	265384,00	17953,73	7030,60

VI. УПРАВЛЕНИЕ ПРОГРАММОЙ И КОНТРОЛЬ ЕЁ РЕАЛИЗАЦИИ

Текущее управление реализацией и механизм реализации Программы, подпрограмм включенных программу, осуществляются в порядке, установленном настоящим разделом.

Механизм реализации Программы представляет собой совокупность отношений, складывающихся между ответственным исполнителем, участниками программы и участниками мероприятий Программы в процессе реализации Программы.

Управление Программой осуществляет ответственный исполнитель - Управление молодежной и семейной политики, культуры и спорта Администрации ЗАТО Северск, руководствуясь Порядком принятия решений о разработке муниципальных программ ЗАТО Северск Томской области, их формирования и реализации, утвержденным постановлением Администрации ЗАТО Северск от 02.07. 2014 № 1614.

Участник Программы - Управление капитального строительства Администрации ЗАТО Северск.

Участниками мероприятий Программы являются муниципальные бюджетные и автономные учреждения дополнительного образования детей физкультурно-спортивной направленности.

Программа, реализуемая на уровне муниципального образования, является логическим продолжением государственной политики, реализуемой федеральными органами государственной власти, органами государственной власти Томской области в сфере физической культуры и спорта.

При реализации настоящей Программы для достижения поставленных ею целей необходимо учитывать возможные макроэкономические, социальные, операционные и прочие риски.

Важнейшими условиями успешной реализации Программы являются минимизация указанных рисков, эффективный мониторинг выполнения намеченных мероприятий, принятие оперативных мер по корректировке приоритетных направлений и показателей Программы.

Макроэкономические риски связаны с возможностью снижения темпов роста национальной экономики, высокой инфляцией, кризисом банковской системы. Реализация данных рисков может вызвать необоснованный рост стоимости физкультурно-спортивных услуг, снизить их доступность и сократить инвестиции в инфраструктуру спорта высших достижений.

Финансовые риски связаны с возникновением бюджетного дефицита, недостаточным уровнем финансирования из средств бюджета Томской области и бюджета ЗАТО Северск. Реализация данных рисков может повлечь срыв программных мероприятий, что существенно сократит число лиц, систематически занимающихся физической культурой и массовым спортом.

Минимизация финансовых рисков возможна на основе:

регулярного мониторинга и оценки эффективности реализации мероприятий Программы;

разработки дополнительных мер муниципальной поддержки сферы физической культуры и спорта;

своевременной корректировки перечня основных мероприятий и показателей Программы.

Контроль реализации Программы, форм и методов контроля реализации Программы осуществляется в соответствии с Порядком принятия решений о разработке муниципальных программ ЗАТО Северск Томской области, их формирования и реализации, утвержденным постановлением Администрации ЗАТО Северск от 02.07. 2014 № 1614.

ПРИЛОЖЕНИЕ 1 *к муниципальной программе «Развитие физической культуры и спорта» на 2015-2017 годы*

Подпрограмма 1 «Развитие физической культуры и массового спорта»

ПАСПОРТ
ПОДПРОГРАММЫ «РАЗВИТИЕ ФИЗИЧЕСКОЙ КУЛЬТУРЫ И МАССОВОГО СПОРТА»

Наименование подпрограммы 1	Развитие физической культуры и массового спорта
Этапы и сроки реализации подпрограммы 1	2015-2017 годы (этапы не предусмотрены)
Ответственный исполнитель подпрограммы 1	Управление молодежной и семейной политики, культуры и спорта Администрации ЗАТО Северск

Участники подпрограммы 1	Управление молодежной и семейной политики, культуры и спорта Администрации ЗАТО Северск; Управление капитального строительства Администрации ЗАТО Северск				
Участники мероприятий подпрограммы 1	Муниципальные бюджетные и автономные образовательные учреждения ЗАТО Северск дополнительного образования детей физкультурно-спортивной направленности (далее – учреждения физкультурно-спортивной направленности)				
Цель подпрограммы 1	Обеспечение условий для развития на территории ЗАТО Северск физической культуры и массового спорта, организации проведения официальных физкультурных и спортивных мероприятий				
Показатели цели подпрограммы 1 и их значения (по годам реализации) <*>	Показатели цели, единица измерения	2014 г.	2015 г.	2016 г.	2017 г.
	1. Доля населения ЗАТО Северск, занимающегося физической культурой и спортом по месту работы, в общей численности населения, занятого в экономике, %	8,6	8,7	9,0	9,1
	2. Доля лиц с ограниченными возможностями здоровья и инвалидов, систематически занимающихся физической культурой и спортом, в общей численности указанной категории, %	3,9	4,1	4,2	4,2
Задачи подпрограммы 1	1. Обеспечение населения ЗАТО Северск безопасной, качественной и доступной спортивной инфраструктурой; 2. Обеспечение условий для развития физической культуры и массового спорта по месту жительства; 3. Обеспечение условий для организации проведения официальных физкультурных и спортивных мероприятий, повышение эффективности пропаганды физической культуры и спорта				
Ведомственные целевые программы, входящие в состав подпрограммы 1 (далее – ВЦП)	ВЦП «Обеспечение условий для организации проведения официальных физкультурных и спортивных мероприятий, повышение эффективности пропаганды физической культуры и спорта»				
Объем финансирования подпрограммы 1, всего, в том числе по годам её реализации, тыс.руб.	Источники	Всего	2015 г.	2016 г.	2017 г.
	Местный бюджет:				
	потребность	154933,07	52819,25	79789,30	22324,52
	утверждено	71013,47	52819,25	10745,32	7448,90
	Другие источники:	0,00	0,00	0,00	0,00
	федеральный бюджет	0,00	0,00	0,00	0,00
	бюджет Томской области	133921,00	128708,20	2606,40	2606,40
	внебюджетные источники (по согласованию)	0,00	0,00	0,00	0,00
	Всего:				
	потребность	288854,07	181527,45	82395,70	24930,92
	утверждено	204934,47	181527,45	13351,72	10055,30

<*> Значения показателей цели подпрограммы 1 с учетом утвержденного объема финансирования приведены в таблице 1 «Сведения о составе и значениях целевых показателей (индикаторов) результативности подпрограммы 1 «Развитие физической культуры и массового спорта» и в таблице 2 «Перечень ведомственных целевых программ, основных мероприятий и ресурсное обеспечение подпрограммы 1 «Развитие физической культуры и массового спорта».

I. ХАРАКТЕРИСТИКА ТЕКУЩЕГО СОСТОЯНИЯ СФЕРЫ РЕАЛИЗАЦИИ ПОДПРОГРАММЫ 1

Численность занимающихся в ЗАТО Северск всеми формами физкультурно-оздоровительной и спортивной работы в 2013 году составила 24548 человек, в 2012 году - 24067 человек, в 2011 году – 23805 чел. В целях привлечения жителей к систематическим занятиям физической культурой и спортом оказывается содействие деятельности клубам, расположенным в подвальных помещениях многоквартирных домов и предназначенным для проведения физкультурно-оздоровительных и спортивных мероприятий с населением ЗАТО Северск. В рамках реализации Закона Томской области от 13.12.2006 № 314-ОЗ «О предоставлении субсидий местным бюджетам на организацию физкультурно-оздоровительной работы с населением по месту жительства» в секциях и группах по видам спорта занимаются более 900 человек. Несмотря на проводимую работу по вовлечению населения в занятия физической культурой и массовым спортом, имеется ряд проблем, отрицательно влияющих на развитие физической культуры и спорта:

1) материальная база и инфраструктура спортивной отрасли не удовлетворяют в полной мере потребности населения в спортивно-оздоровительных услугах. Уровень обеспеченности населения спортивными сооружениями, исходя из единовременной пропускной способности объектов спорта, составляет 21,8% (в Российской Федерации – 27,1%). Наблюдается несоответствие уровня материальной базы и инфраструктуры объектов спорта задачам развития массового спорта. Более 15 внутриквартальных спортивных площадок г.Северска разрушены, отсутствует освещение. Требуется их реконструкция или строительство новых. Необходим капитальный ремонт и реконструкция спортивных сооружений, построенных в период с 1953 по 1970 годы;

2) из-за недостаточного финансового обеспечения физкультурных и спортивных мероприятий снижается качество проведения соревнований и численность участников соревнований. Нормы расходов на организацию и проведение физкультурных и спортивных мероприятий (оплата работы судей, приобретение спортивного инвентаря и оборудования, наградного материала) ниже нормативов, применяемых в Томской области, в результате чего сокращается программа соревнований;

3) не созданы условия для занятий физической культурой и спортом инвалидов. В настоящее время физической культурой и спортом занимается всего 288 инвалидов и лиц с ограниченными возможностями здоровья;

4) для повышения мотивации граждан к регулярным занятиям физической культурой и спортом и ведению здорового образа жизни не в полной мере используются возможности средств массовой информации и информационно-пропагандистские технологии (проведение смотров-конкурсов на лучшую постановку физкультурно-спортивной работы по месту учебы, работы, по месту жительства, издание информационных справочников «Мир спорта», летописи «Спортивный Северск», других мероприятий по вовлечению жителей ЗАТО Северск в занятия физической культурой и спортом).

II. ЦЕЛИ И ЗАДАЧИ ПОДПРОГРАММЫ 1, СРОКИ ЕЕ РЕАЛИЗАЦИИ, ЦЕЛЕВЫЕ ПОКАЗАТЕЛИ (ИНДИКАТОРЫ) РЕЗУЛЬТАТИВНОСТИ РЕАЛИЗАЦИИ ПОДПРОГРАММЫ 1

Целью подпрограммы 1 является обеспечение условий для развития на территории ЗАТО Северск физической культуры и массового спорта, организация проведения официальных физкультурных мероприятий, физкультурно-оздоровительных спортивных мероприятий. Для достижения цели запланировано решение следующих задач:

1) обеспечение населения безопасной, качественной и доступной спортивной инфраструктурой (основное мероприятие 1 «Строительство, реконструкция, капитальных ремонт объектов спортивного назначения»). Для устойчивого развития в ближайшие годы необходимо обеспечить сохранение темпов строительства и реконструкции объектов спорта с учетом потребностей лиц с ограниченными возможностями здоровья и инвалидов;

2) обеспечение условий для развития физической культуры и массового спорта по месту жительства (основное мероприятие 2 «Обеспечение условий для развития физической культуры и спорта по месту жительства»);

3) обеспечение условий для организации проведения официальных физкультурных и спортивных мероприятий, повышение эффективности пропаганды физической культуры и спорта. Задача будет решаться посредством ведомственной целевой программы «Обеспечение организации проведения официальных физкультурных и спортивных мероприятий, повышение эффективности пропаганды физической культуры и спорта».

Срок реализации подпрограммы 1 – 2015 - 2017 годы.

Сведения о составе и значениях целевых показателей (индикаторов) результативности подпрограммы 1 «Развитие физической культуры и массового спорта» приводятся в таблице 1.

СВЕДЕНИЯ
О СОСТАВЕ И ЗНАЧЕНИЯХ ЦЕЛЕВЫХ ПОКАЗАТЕЛЕЙ (ИНДИКАТОРОВ) РЕЗУЛЬТАТИВНОСТИ ПОДПРОГРАММЫ 1 «РАЗВИТИЕ ФИЗИЧЕСКОЙ КУЛЬТУРЫ И МАССОВОГО СПОРТА»

Таблица 1

№ п/п	Наименование целевого показателя (индикатора)	Единица измерения	Значения целевых показателей								Периодичность сбора данных	Метод сбора информации	Ответственный за сбор данных по показателю
			2013 год	2014 год	2015 год		2016 год		2017 год				
					с учетом требуемого объема финансирования	с учетом утвержденного финансирования	с учетом требуемого объема финансирования	с учетом утвержденного финансирования	с учетом требуемого объема финансирования	с учетом утвержденного финансирования			
I. Целевые показатели подпрограммы 1 «Развитие физической культуры и массового спорта»													
1.1	Доля населения ЗАТО Северск, занимающегося физической культурой и спортом по месту работы, в общей численности населения, занятого в экономике	%	8,5	8,6	8,7	8,7	9,0	4,5	9,1	4,5	Ежеквартально	Ведомственная статистика	УМСП КиС Администрации ЗАТО Северск

№ п/п	Наименование целевого показателя (индикатора)	Единица измерения	Значения целевых показателей								Периодичность сбора данных	Метод сбора информации	Ответственный за сбор данных по показателю
			2013 год	2014 год	2015 год		2016 год		2017 год				
					с учетом требуемого объема финансирования	с учетом утвержденного финансирования	с учетом требуемого объема финансирования	с учетом утвержденного финансирования	с учетом требуемого объема финансирования	с учетом утвержденного финансирования			
1.2	Доля лиц с ограниченными возможностями здоровья и инвалидов, занима- ющихся физической культурой и спортом, в общей численности указанной категории	%	3,9	3,9	4,1	4,1	4,2	4,1	4,2	4,1	Ежеквартально	Ведомственная статистика	УМСП КиС Администрации ЗАТО Северск
II. Целевые показатели задачи 1 «Обеспечение населения ЗАТО Северск безопасной, качественной и доступной спортивной инфраструктурой»													
2.1	Количество спортивных сооружений на конец отчетного года	ед.	173	174	181	181	182	182	184	183	Ежеквартально	Ведомственная статистика	УМСП КиС Администрации ЗАТО Северск
2.2	Количество спортивных сооружений, на которых проведены реконструкция и капитальный ремонт	ед.	0	0	1	1	6	1	2	0	Ежеквартально	Ведомственная статистика	УМСП КиС Администрации ЗАТО Северск
2.3	Увеличение мест занятий спортом	ед.	0	0	342	342	210	75	157	112	Ежеквартально	Ведомственная статистика	УМСП КиС Администрации ЗАТО Северск
III. Целевые показатели задачи 2 «Обеспечение условий для развития физической культуры и спорта по месту жительства»													
3.1	Количество занимающихся физической культурой и спортом по месту жительства	чел.	907	900	910	910	910	910	910	910	Ежеквартально	Ведомственная статистика	УМСП КиС Администрации ЗАТО Северск
3.2	Количество инструкторов по физической культуре, осуществляющих работу с населением ЗАТО Северск по месту жительства	чел.	34	34	28	28	28	28	28	28	Ежеквартально	Ведомственная статистика	УМСП КиС Администрации ЗАТО Северск
IV. Целевые показатели задачи 3 «Обеспечение условий для организации проведения официальных физкультурных и спортивных мероприятий, повышение эффективности пропаганды физической культуры и спорта»													
4.1	Количество участников официальных физкультурных и спортивных мероприятий	чел.	7296	8324	8820	8820	9325	0	9820	0	Ежеквартально	Ведомственная статистика	УМСП КиС Администрации ЗАТО Северск

III. СИСТЕМА МЕРОПРИЯТИЙ ПОДПРОГРАММЫ 1 И ЕЁ РЕСУРСНОЕ ОБЕСПЕЧЕНИЕ

В рамках подпрограммы 1 «Развитие физической культуры и массового спорта» предусматривается реализация следующих основных мероприятий:

1) «Строительство, реконструкция и капитальный ремонт объектов спортивного назначения»;

2) «Обеспечение условий для развития физической культуры и массового спорта по месту жительства».

В состав подпрограммы 1 входит ведомственная целевая программа «Обеспечение условий для организации проведения официальных физкультурных и спортивных мероприятий, повышение эффективности пропаганды физической культуры и спорта» (далее – ВЦП).

Общая потребность в финансировании мероприятий подпрограммы 1 составляет 288 854,07 тыс. руб.(из них из них 133 921,00 тыс.руб. бюджет Томской области), в том числе по годам реализации:

2015 год – 181 527,45 тыс. руб. (из них 128 708,20 тыс.руб. бюджет Томской области, предусмотренный на строительство многопрофильного спортивного комплекса по ул. Калинина и на обеспечение условий для развития физической культуры и массового спорта по месту жительства);

2016 год – 82 395,70 тыс. руб. (из них 2606,40 тыс.руб. бюджет Томской области, предусмотренный на обеспечение условий для развития физической культуры и массового спорта по месту жительства);

2017 год – 24 930,92 тыс. руб. (из них 2606,40 тыс.руб. бюджет Томской области, предусмотренный на обеспечение условий для развития физической культуры и массового спорта по месту жительства).

Перечень ведомственных целевых программ, основных мероприятий и ресурсное обеспечение подпрограммы 1 «Развитие физической культуры и массового спорта» приведен в таблице 2.

Софинансирование мероприятий подпрограммы 1 за счет бюджета Томской области в порядке, предусмотренном органами исполнительной власти Томской области.

ПЕРЕЧЕНЬ
ВЕДОМСТВЕННЫХ ЦЕЛЕВЫХ ПРОГРАММ, ОСНОВНЫХ МЕРОПРИЯТИЙ И РЕСУРСНОЕ ОБЕСПЕЧЕНИЕ ПОДПРОГРАММЫ 1 «РАЗВИТИЕ ФИЗИЧЕСКОЙ КУЛЬТУРЫ И МАССОВОГО СПОРТА»

Таблица 2

№ п/п	Наименования задачи подпрограммы, ВЦП (основного мероприятия)	Срок реализации	Объем финансирования (тыс. рублей)		В том числе за счет средств					Участник/ участник мероприятия	Показатели конечного результата ВЦП (основного мероприятия), показатели непосредственного результата мероприятий, входящих в состав основного мероприятия, по годам реализации		
					федерального бюджета (по согласованию)	областного бюджета (по согласованию)	местного бюджета		внебюджетных источников (по согласованию)		наименование и единица измерения	значения по годам реализации	
			потребность	утверждено			потребность	утверждено				с учетом требуемого объема финансирования	с учетом утвержденного финансирования
Задача 1. Обеспечение населения ЗАТО Северск безопасной, качественной и доступной спортивной инфраструктурой													
1.1	Основное мероприятие. Строительство, реконструкция и капитальный ремонт объектов спортивного назначения, в т.ч.:	Всего, в т.ч.:	267899,94	191946,97	0,00	126101,80	141798,14	65845,17	0,00	УКС Администрации ЗАТО Северск / УМСП КиС Администрации ЗАТО Северск	Количество спортивных сооружений/ количество спортсооружений, на которых проведены реконструкция и капитальный ремонт, ед.	X	X
		2015	174589,35	174589,35	0,00	126101,80	48487,55	48487,55	0,00			181/1	181/1
		2016	75356,86	10327,02	0,00	0,00	75356,86	10327,02	0,00			182/6	182/1
		2017	17953,73	7030,60	0,00	0,00	17953,73	7030,60	0,00			184/2	183/0
1.1.1	Реконструкция стадиона «Янтарь»	Всего, в т.ч.:	3461,20	3461,20	0,00	0,00	3461,20	3461,20	0,00	УКС Администрации ЗАТО Северск	Увеличение мест занятий спортом, ед.	X	X
		2015	3461,20	3461,20	0,00	0,00	3461,20	3461,20	0,00			100	100
		2016	0,00	0,00	0,00	0,00	0,00	0,00	0,00			0	0
		2017	0,00	0,00	0,00	0,00	0,00	0,00	0,00			0	0

№ п/п	Наименования задачи подпрограммы, ВЦП (основного мероприятия)	Срок реализации	Объем финансирования (тыс. рублей)		В том числе за счет средств					Участник/ участник мероприятия	Показатели конечного результата ВЦП (основного мероприятия), показатели непосредственного результата мероприятий, входящих в состав основного мероприятия, по годам реализации		
					федерального бюджета (по согласованию)	областного бюджета (по согласованию)	местного бюджета		внебюджетных источников (по согласованию)		наименование и единица измерения	значения по годам реализации	
			потребность	утверждено			потребность	утверждено				с учетом требуемого объема финансирования	с учетом утвержденного финансирования
1.1.2	Строительство многопрофильного спортивного комплекса по ул.Калинина в г.Северске Томской области	Всего, в т.ч.:	159653,76	159653,76	0,00	126101,80	33551,96	33551,96	0,00	УМСП КиС Администрации ЗАТО Северск / МАОУ ДОД ДЮСШ им.Л.Егоровой	Увеличение мест занятий спортом, ед.	X	X
		2015	159653,76	159653,76	0,00	126101,80	33551,96	33551,96	0,00			152	152
		2016	0,00	0,00	0,00	0,00	0,00	0,00	0,00			0	0
		2017	0,00	0,00	0,00	0,00	0,00	0,00	0,00			0	0
1.1.3	Строительство многопрофильной спортивной площадки МБОУ ДОД СДЮСШОР «Лидер» по ул.Мира, 28/4	Всего, в т.ч.:	15103,85	15103,85	0,00	0,00	15103,85	15103,85	0,00	УКС Администрации ЗАТО Северск	Увеличение мест занятий спортом, ед.	X	X
		2015	1373,85	1373,85	0,00	0,00	1373,85	1373,85	0,00			0	0
		2016	6699,40	6699,40	0,00	0,00	6699,40	6699,40	0,00			0	0
		2017	7030,60	7030,60	0,00	0,00	7030,60	7030,60	0,00			112	112
1.1.4	Строительство комплексных спортивных площадок	Всего, в т.ч.:	6313,96	6313,96	0,00	0,00	6313,96	6313,96	0,00	УКС Администрации ЗАТО Северск	Увеличение мест занятий спортом, ед.	X	X
		2015	6313,96	6313,96	0,00	0,00	6313,96	6313,96	0,00			60	60
		2016	0,00	0,00	0,00	0,00	0,00	0,00	0,00			0	0
		2017	0,00	0,00	0,00	0,00	0,00	0,00	0,00			0	0
1.1.5	Строительство лыжероллерной трассы в районе лыжной базы «Янтарь»	Всего, в т.ч.:	5811,74	0,00	0,00	0,00	5811,74	0,00	0,00	УКС Администрации ЗАТО Северск	Увеличение мест занятий спортом, ед.	X	X
		2015	0,00	0,00	0,00	0,00	0,00	0,00	0,00			0	0
		2016	2388,61	0,00	0,00	0,00	2388,61	0,00	0,00			0	0
		2017	3423,13	0,00	0,00	0,00	3423,13	0,00	0,00			45	0
1.1.6	Строительство спортивной площадки МБОУ «СОШ № 198»	Всего, в т.ч.:	1576,87	1576,87	0,00	0,00	1576,87	1576,87	0,00	УКС Администрации ЗАТО Северск	Увеличение мест занятий спортом, ед.	X	X
		2015	1576,87	1576,87	0,00	0,00	1576,87	1576,87	0,00			30	30
		2016	0,00	0,00	0,00	0,00	0,00	0,00	0,00			0	0
		2017	0,00	0,00	0,00	0,00	0,00	0,00	0,00			0	0
1.1.7	Реконструкция специализированного зала бокса «Авангард» МБОУ ДОД СДЮСШОР «Янтарь»	Всего, в т.ч.:	9625,77	0,00	0,00	0,00	9625,77	0,00	0,00	УКС Администрации ЗАТО Северск	Увеличение мест занятий спортом, ед.	X	X
		2015	0,00	0,00	0,00	0,00	0,00	0,00	0,00			0	0
		2016	9625,77	0,00	0,00	0,00	9625,77	0,00	0,00			30	0
		2017	0,00	0,00	0,00	0,00	0,00	0,00	0,00			0	0
1.1.8	Строительство круговой дорожки для скоростного бега на роликовых коньках МБОУ ДОД СДЮСШОР «Янтарь»	Всего, в т.ч.:	2715,78	2715,78	0,00	0,00	2715,78	2715,78	0,00	УКС Администрации ЗАТО Северск	Увеличение мест занятий спортом, ед.	X	X
		2015	601,34	601,34	0,00	0,00	601,34	601,34	0,00			0	0
		2016	2114,44	2114,44	0,00	0,00	2114,44	2114,44	0,00			45	45
		2017	0,00	0,00	0,00	0,00	0,00	0,00	0,00			0	0
1.1.9	Реконструкция спортивного комплекса «Молодость» МАОУ ДОД ДЮСШ им.Л.Егоровой	Всего, в т.ч.:	12700,98	0,00	0,00	0,00	12700,98	0,00	0,00	УКС Администрации ЗАТО Северск	Увеличение мест занятий спортом, ед.	X	X
		2015	0,00	0,00	0,00	0,00	0,00	0,00	0,00			0	0
		2016	12700,98	0,00	0,00	0,00	12700,98	0,00	0,00			45	0
		2017	0,00	0,00	0,00	0,00	0,00	0,00	0,00			0	0
1.1.10	Реконструкция спортивного комплекса «Янтарь» МБОУ ДОД СДЮСШОР «Лидер»	Всего, в т.ч.:	7314,48	0,00	0,00	0,00	7314,48	0,00	0,00	УКС Администрации ЗАТО Северск	Увеличение мест занятий спортом, ед.	50	0
		2015	0,00	0,00	0,00	0,00	0,00	0,00	0,00			0	0
		2016	7314,48	0,00	0,00	0,00	7314,48	0,00	0,00			50	0
		2017	0,00	0,00	0,00	0,00	0,00	0,00	0,00			0	0
1.1.11	Реконструкция спортивного зала для заня-тий дзюдо по просп.Коммунистическому, 8/1 МБОУ ДОД ДЮСШ «Русь»	Всего, в т.ч.:	3121,55	3121,55	0,00	0,00	3121,55	3121,55	0,00	УКС Администрации ЗАТО Северск	Увеличение мест занятий спортом, ед.	X	X
		2015	1608,37	1608,37	0,00	0,00	1608,37	1608,37	0,00			0	0
		2016	1513,18	1513,18	0,00	0,00	1513,18	1513,18	0,00			40	40
		2017	0,00	0,00	0,00	0,00	0,00	0,00	0,00			0	0
1.1.12	Капитальный ремонт спортивно-оздоровитель-ного комплекса «Русь» МБОУ ДОД ДЮСШ «Русь»	Всего, в т.ч.:	12000,00	0,00	0,00	0,00	12000,00	0,00	0,00	УКС Администрации ЗАТО Северск	Уровень технической готовности, %	X	X
		2015	0,00	0,00	0,00	0,00	0,00	0,00	0,00			0	0
		2016	12000,00	0,00	0,00	0,00	12000,00	0,00	0,00			100	0
		2017	0,00	0,00	0,00	0,00	0,00	0,00	0,00			0	0
1.1.13	Капитальный ремонт административного здания по ул. Советской, 21 МБОУ ДОД ДЮСШ «Смена»	Всего, в т.ч.:	18000,00	0,00	0,00	0,00	18000,00	0,00	0,00	УКС Администрации ЗАТО Северск	Уровень технической готовности, %	X	X
		2015	0,00	0,00	0,00	0,00	0,00	0,00	0,00			0	0
		2016	18000,00	0,00	0,00	0,00	18000,00	0,00	0,00			100	0
		2017	0,00	0,00	0,00	0,00	0,00	0,00	0,00			0	0
1.1.14	Капитальный ремонт лыжной базы «Самусь» МАОУ ДОД ДЮСШ им.Л.Егоровой	Всего, в т.ч.:	4500,00	0,00	0,00	0,00	4500,00	0,00	0,00	УКС Администрации ЗАТО Северск Северск	Уровень технической готовности, %	X	X
		2015	0,00	0,00	0,00	0,00	0,00	0,00	0,00			0	0
		2016	0,00	0,00	0,00	0,00	0,00	0,00	0,00			0	0
		2017	4500,00	0,00	0,00	0,00	4500,00	0,00	0,00			50	0

№ п/п	Наименования задачи подпрограммы, ВЦП (основного мероприятия)	Срок реализации	Объем финансирования (тыс. рублей)		В том числе за счет средств					Участник/ участник мероприятия	Показатели конечного результата ВЦП (основного мероприятия), показатели непосредственного результата мероприятий, входящих в состав основного мероприятия, по годам реализации		
					федерального бюджета (по согласованию)	областного бюджета (по согласованию)	местного бюджета		внебюджетных источников (по согласованию)		наименование и единица измерения	значения по годам реализации	
			потребность	утверждено			потребность	утверждено				с учетом требуемого объема финансирования	с учетом утвержденного финансирования
1.1.15	Капитальный ремонт стрелкового тира «Янтарь» МБОУ ДОД СДЮСШОР «Лидер»	Всего, в т.ч.:	3000,00	0,00	0,00	0,00	3000,00	0,00	0,00	УКС Администрации ЗАТО Северск	Уровень технической готовности, %	X	X
		2015	0,00	0,00	0,00	0,00	0,00	0,00	0,00			0	0
		2016	0,00	0,00	0,00	0,00	0,00	0,00	0,00			0	0
		2017	3000,00	0,00	0,00	0,00	3000,00	0,00	0,00			50	0
1.1.16	Капитальный ремонт теннисных кортов МАОУ ДОД ДЮСШ им.Л.Егоровой	Всего, в т.ч.:	3000,00	0,00	0,00	0,00	3000,00	0,00	0,00	УКС Администрации ЗАТО Северск	Уровень технической готовности, %	X	0
		2015	0,00	0,00	0,00	0,00	0,00	0,00	0,00			0	0
		2016	3000,00	0,00	0,00	0,00	3000,00	0,00	0,00			50	0
		2017	0,00	0,00	0,00	0,00	0,00	0,00	0,00			0	0
Задача 2. Обеспечение условий для развития физической культуры и массового спорта по месту жительства													
2.1	Основное мероприятие. Обеспечение условий для развития физической культуры и массового спорта по месту жительства, в т. ч.:	Всего, в т.ч.:	9074,10	9074,10	0,00	7819,20	1254,90	1254,90	0,00	УМСП КиС Администрации ЗАТО Северск / МБОУ ДОД ДЮСШ «Смена»			
		2015	3024,70	3024,70	0,00	2606,40	418,30	418,30	0,00				
		2016	3024,70	3024,70	0,00	2606,40	418,30	418,30	0,00				
		2017	3024,70	3024,70	0,00	2606,40	418,30	418,30	0,00				
2.1.1	Оплата труда инструкторов по физической культуре	Всего, в т.ч.:	7419,78	7419,78	0,00	6542,58	877,20	877,20	0,00		Количество инструкторов по физической культуре, человек	X	X
		2015	2473,26	2473,26	0,00	2180,86	292,40	292,40	0,00			28	28
		2016	2473,26	2473,26	0,00	2180,86	292,40	292,40	0,00			28	28
		2017	2473,26	2473,26	0,00	2180,86	292,40	292,40	0,00			28	28
2.1.2	Приобретение спортивного инвентаря для проведения физкультурных и спортивных мероприятий	Всего, в т.ч.:	1654,32	1654,32	0,00	1276,62	377,70	377,70	0,00		Количество занимающихся по месту жительства, человек	X	X
		2015	551,44	551,44	0,00	425,54	125,90	125,90	0,00			910	910
		2016	551,44	551,44	0,00	425,54	125,90	125,90	0,00			910	910
		2017	551,44	551,44	0,00	425,54	125,90	125,90	0,00			910	910
Задача 3. Обеспечение условий для организации проведения официальных физкультурных и спортивных мероприятий, повышение эффективности пропаганды физической культуры и спорта													
3.1	ВЦП «Обеспечение условий для организации проведения	Всего, в т.ч.:	11880,03	3913,40	0,00	0,00	11880,03	3913,40	0,00			X	X
	официальных физкультурных и спортивных мероприятий, повышение эффективности пропаганды физической культуры и спорта	2015	3913,40	3913,40	0,00	0,00	3913,40	3913,40	0,00	УМСП КиС Администрации ЗАТО Северск / учреждения физкультурно спортивной направленности	Количество участников официальных физкультур-ных и спортивных мероприятий, человек	8820	8820
		2016	4014,14	0,00	0,00	0,00	4014,14	0,00	0,00			9325	0
		2017	3952,49	0,00	0,00	0,00	3952,49	0,00	0,00			9820	0
	Итого по подпрограмме 1 «Развитие физической культуры и массового спорта»	Всего, в т.ч.:	288854,07	204934,47	0,00	133921,00	154933,07	71013,47	0,00				
		2015	181527,45	181527,45	0,00	128708,20	52819,25	52819,25	0,00				
		2016	82395,70	13351,72	0,00	2606,40	79789,30	10745,32	0,00				
		2017	24930,92	10055,30	0,00	2606,40	22324,52	7448,90	0,00				

ПРИЛОЖЕНИЕ 2 *к муниципальной программе «Развитие физической культуры и спорта в ЗАТО Северск» на 2015-2017 годы*

Подпрограмма 2 «Развитие системы подготовки спортивного резерва»

ПАСПОРТ
ПОДПРОГРАММЫ 2 «РАЗВИТИЕ СИСТЕМЫ ПОДГОТОВКИ СПОРТИВНОГО РЕЗЕРВА»

Наименование подпрограммы 2	Развитие системы подготовки спортивного резерва				
Этапы и сроки реализации подпрограммы 2	2015-2017 годы (этапы не предусмотрены)				
Ответственный исполнитель подпрограммы 2	Управление молодежной и семейной политики, культуры и спорта Администрации ЗАТО Северск				
Участники подпрограммы 2	Управление молодежной и семейной политики, культуры и спорта Администрации ЗАТО Северск				
Участники мероприятий Подпрограммы 2	Муниципальные бюджетные и автономные образовательные учреждения ЗАТО Северск дополнительного образования детей физкультурно-спортивной направленности (далее – учреждения физкультурно-спортивной направленности)				
Цель подпрограммы 2	Обеспечение условий для развития детско-юношеского спорта, поддержка спорта высших достижений				
Показатели цели подпрограммы 2 и их значения (по годам реализации) <*>	Показатели цели, единица измерения	2014 г.	2015 г.	2016 г.	2017 г.
	1.Доля детей, охваченных образовательными программами дополнительного образования детей в учреждениях физкультурно-спортивной направленности, в общей численности детей и молодежи в возрасте 5-18 лет, %	25,1	25,2	25,3	25,4
	2. Количество спортсменов ЗАТО Северск, зачисленных в составы сборных команд Томской области, чел.	196	198	200	202

Задачи подпрограммы 2	1. Организация предоставления дополнительного образования детей в учреждениях физкультурно-спортивной направленности; 2. Обеспечение спортивных сборных команд ЗАТО Северск, реализация мероприятий, направленных на социальную поддержку спортсменов и их тренеров; 3. Укрепление материально-технической базы МБОУ ДОД ДЮСШ «Смена»				
Ведомственные целевые программы, входящие в состав подпрограммы 2 (далее – ВЦП)	ВЦП «Организация предоставления дополнительного образования детей в учреждениях физкультурно-спортивной направленности»; ВЦП «Обеспечение спортивных сборных команд ЗАТО Северск, реализация мероприятий, направленных на социальную поддержку спортсменов и их тренеров»				
Объем финансирования подпрограммы 2, всего, в том числе по годам ее реализации, тыс.руб.	Источники	Всего	2015 г.	2016 г.	2017 г.
	Местный бюджет:				
	потребность	516673,72	176691,32	169991,20	169991,20
	утверждено	512113,72	176691,32	167711,20	167711,20
	Другие источники:	0,00	0,00	0,00	0,00
	федеральный бюджет	0,00	0,00	0,00	0,00
	бюджет Томской области	214494,60	51557,50	68289,00	94648,10
	внебюджетные источники (по согласованию)	0,00	0,00	0,00	0,00
	Всего:				
	потребность	731168,32	228248,82	238280,20	264639,30
	утверждено	726608,32	228248,82	236000,20	262359,30

<*> Значения целевых показателей результативности подпрограммы 2 с учетом утвержденного объема финансирования приведены в таблице 1 «Сведения о составе и значениях целевых показателей (индикаторов) результативности подпрограммы 2 «Развитие системы подготовки спортивного резерва» и в таблице 2 «Перечень ведомственных целевых программ, основных мероприятий и ресурсное обеспечение подпрограммы 2 «Развитие системы подготовки спортивного резерва».

I. ХАРАКТЕРИСТИКА ТЕКУЩЕГО СОСТОЯНИЯ СФЕРЫ РЕАЛИЗАЦИИ ПОДПРОГРАММЫ 2

Основной целью подготовки спортивного резерва в ЗАТО Северск стало вовлечение оптимального числа детей и подростков в регулярные занятия физической культурой и спортом. На территории ЗАТО Северск работают 5 муниципальных и 1 автономное бюджетное образовательное учреждение физкультурно-спортивной направленности, из которых три являются школами олимпийского резерва. Количество обучающихся в 2013 году составило 3767 человек (2012 год – 3172 человека, 2011 год – 3257 человек). В 2013 году в учреждениях физкультурно-спортивной направленности подготовлено 910 спортсменов массовых разрядов (в 2012 году – 485, в 2011 году – 818), присвоено 5 званий «Мастер спорта России» (в 2012 году – 12, в 2011 году – 5). В 2014 году в составы спортивных сборных команд Томской области зачислено 196 спортсменов ЗАТО Северск. В целях повышения устойчивого интереса к физической культуре и спорту, Решением Думы ЗАТО Северск устанавливаются 10 стипендий особо одаренным юным спортсменам ЗАТО Северск и 2 стипендии лучшим спортсменам по олимпийским видам спорта, что является хорошим стимулом для достижения высоких спортивных результатов.

Основным направлением в области физической культуры и спорта в ЗАТО Северск является обеспечение спорта высших достижений, что является необходимой составляющей имиджа ЗАТО Северск – города со спортивными традициями, родины знаменитых спортсменов:

- Егоровой Любови, шестикратной олимпийской чемпионки, многократной чемпионки мира, Героя Российской Федерации;
- Голоцуцкова Антона, заслуженного мастера спорта, двукратного бронзового призёра летних Олимпийских игр 2008 года, серебряного призёра Чемпионата мира 2010, бронзового призёра Чемпионата мира 2009, трехкратного чемпиона Европы, многократного чемпиона России, многократного обладателя Кубка России в вольных упражнениях и опорном прыжке;
- Алийчук Маргариты, заслуженного мастера спорта по художественной гимнастике, победителя и призера Кубков мира, трехкратной чемпионки мира, чемпионки Пекинской олимпиады 2008 года;
- Плужникова Константина, заслуженного мастера спорта по спортивной гимнастике, неоднократного участника и победителя всевозможных турниров самого высокого уровня, серебряного призера Чемпионата России, участника Олимпиады 2008 г. в Пекине.

Победителями международных и всероссийских соревнований в 2013 году стали Мастера спорта России: Грушецкая Анастасия (биатлон), Новиченко Кристина (плавание), Александра Качуркина (конькобежный спорт), Чернова Марина (легкая атлетика), Лебедева Юлия (тяжелая атлетика).

Несмотря на успешные выступления отдельных спортсменов ЗАТО Северск, существует ряд проблем в развитии олимпийских видов спорта и подготовке квалифицированного спортивного резерва. В 2013 году из-за недостаточного обеспечения подготовки спортивных сборных команд к официальным региональным и всероссийским спортивным соревнованиям и участия в них (оплата проезда к месту проведения соревнований, проживание в гостинице, суточные и питание, приобретение спортивного инвентаря, аренда спортивных сооружений и другие расходы, предусмотренные регламентами соревнований), многие молодые талантливые спортсмены преждевременно закончили спортивную карьеру. В группах высшего спортивного мастерства продолжили занятия всего 16 Мастеров спорта России (20 чел. в 2012 году), в группах совершенствования спортивного совершенствования 56 Кандидатов в Мастера спорта (68 чел. в 2012 году).

В 2013 году из-за ограниченного бюджетного финансирования не производились единовременные выплаты за победы и призовые места во всероссийских международных соревнованиях спортсменам и их тренерам.

II. ЦЕЛИ И ЗАДАЧИ ПОДПРОГРАММЫ 2, СРОКИ ЕЕ РЕАЛИЗАЦИИ, ЦЕЛЕВЫЕ ПОКАЗАТЕЛИ (ИНДИКАТОРЫ) РЕЗУЛЬТАТИВНОСТИ РЕАЛИЗАЦИИ ПОДПРОГРАММЫ 2

Целью подпрограммы 2 является обеспечение условий для развития детско-юношеского спорта, поддержка спорта высших достижений. Для достижения цели запланировано решение следующих задач:

1) организация предоставления дополнительного образования детей в учреждениях физкультурно-спортивной направленности.

Задача будет решаться посредством ведомственной целевой программы «Организация предоставления дополнительного образования детей в учреждениях физкультурно-спортивной направленности»;

2) обеспечение спортивных сборных команд ЗАТО Северск, реализация мероприятий, направленных на социальную поддержку спортсменов и их тренеров.

Задача будет решаться посредством ведомственной целевой программы «Обеспечение спортивных сборных команд ЗАТО Северск, реализация мероприятий, направленных на социальную поддержку спортсменов и их тренеров»;

3) укрепление материально-технической базы МБОУ ДОД ДЮСШ «Смена».

Для дальнейшего развития системы подготовки спортивного резерва требуется также программный подход, который позволит обеспечить финансирование наиболее приоритетных направлений в рамках ведомственных целевых программ, обеспечить эффективное планирование и мониторинг результатов реализации подпрограммы 2.

Срок реализации подпрограммы 2 – 2015 - 2017 годы.

Сведения о составе и значениях целевых показателей (индикаторов) результативности подпрограммы 2 «Развитие системы подготовки спортивного резерва» приведены в таблице 1.

СВЕДЕНИЯ
О СОСТАВЕ И ЗНАЧЕНИЯХ ЦЕЛЕВЫХ ПОКАЗАТЕЛЕЙ (ИНДИКАТОРОВ) РЕЗУЛЬТАТИВНОСТИ ПОДПРОГРАММЫ 2 «РАЗВИТИЕ СИСТЕМЫ ПОДГОТОВКИ СПОРТИВНОГО РЕЗЕРВА»

Таблица 1

№ п/п	Наименование целевого показателя (индикатора)	Единица измерения	Значения целевых показателей								Периодичность сбора данных	Метод сбора информации	Ответственный за сбор данных по показателю
			2013 год	2014 год	2015 год		2016 год		2017 год				
					с учетом требуемого объема финансирования	с учетом утвержденного финансирования	с учетом требуемого объема финансирования	с учетом утвержденного финансирования	с учетом требуемого объема финансирования	с учетом утвержденного финансирования			
I. Целевые показатели подпрограммы 2 «Развитие физической культуры и массового спорта»													
1.1	Доля детей, охваченных образовательными программами дополнительного образования детей в учреждениях физкультурно-спортивной направленности, в общей численности детей и молодежи в возрасте 5-18 лет	%	25,0	25,1	25,2	25,2	25,3	25,3	25,4	25,4	Ежеквартально	Ведомственная статистика	УМСП КиС Администрации ЗАТО Северск

№ п/п	Наименование целевого показателя (индикатора)	Единица измерения	Значения целевых показателей								Периодичность сбора данных	Метод сбора информации	Ответственный за сбор данных по показателю
			2013 год	2014 год	2015 год		2016 год		2017 год				
					с учетом требуемого объема финансирования	с учетом утвержденного финансирования	с учетом требуемого объема финансирования	с учетом утвержденного финансирования	с учетом требуемого объема финансирования	с учетом утвержденного финансирования			
1.2	Количество спортсменов ЗАТО Северск, зачисленных в составы сборных команд Томской области	человек	190	196	198	198	200	150	202	150	Ежеквартально	Ведомственная статистика	УМСП КиС Администрации ЗАТО Северск
II. Целевые показатели задачи 1 «Организация предоставления дополнительного образования детей в учреждениях физкультурно-спортивной направленности»													
2.1	Количество обучающихся в учреждениях физкультурно-спортивной направленности	человек	3767	3940	3958	3958	4002	4002	4039	4039	Ежеквартально	Ведомственная статистика	УМСП КиС Администрации ЗАТО Северск
III. Целевые показатели задачи 2 «Обеспечение спортивных сборных команд ЗАТО Северск, реализация мероприятий, направленных на социальную поддержку спортсменов и их тренеров»													
3.1	Количество спортсменов ЗАТО Северск, принявших участие в региональных и всероссийских соревнованиях	чел.	1070	1080	1090	1090	1110	0	1120	0	Ежеквартально	Ведомственная статистика	УМСП КиС Администрации ЗАТО Северск
3.2	Количество спортсменов ЗАТО Северск, получающих стипендию	12	12	12	12	12	0	12	0	12	Ежеквартально	Ведомственная статистика	УМСП КиС Администрации ЗАТО Северск
IV. Целевые показатели задачи 3 «Укрепление материально-технической базы МБОУ ДОД ДЮСШ «Смена»													
4.1	Приобретение машины для заливки льда в ЗХК «СеверСК»	0	0	1	1	0	0	0	0	0	Ежеквартально	Ведомственная статистика	УМСП КиС Администрации ЗАТО Северск

III. СИСТЕМА МЕРОПРИЯТИЙ ПОДПРОГРАММЫ 2 И ЕЁ РЕСУРСНОЕ ОБЕСПЕЧЕНИЕ

В рамках подпрограммы 2 «Развитие системы подготовки спортивного резерва» муниципальной программы «Развитие физической культуры и спорта» в ЗАТО Северск» на 2015-2017 годы планируется реализация основного мероприятия, ведомственной целевой программы «Организация предоставления дополнительного образования детей в учреждениях физкультурно-спортивной направленности» и ведомственной целевой программы «Обеспечение спортивных сборных команд ЗАТО Северск, реализация мероприятий, направленных на социальную поддержку спортсменов и их тренеров».

Ресурсное обеспечение подпрограммы 2 «Развитие системы подготовки спортивного резерва» муниципальной программы «Развитие физической культуры и спорта в ЗАТО Северск» на 2015-2017 годы приводится в таблице 2.

Софинансирование мероприятий подпрограммы 2 за счет областного бюджета предполагается в виде субсидий и бюджетных инвестиций в порядке, предусмотренном органами исполнительной власти Томской области.

ПЕРЕЧЕНЬ
ВЕДОМСТВЕННЫХ ЦЕЛЕВЫХ ПРОГРАММ, ОСНОВНЫХ МЕРОПРИЯТИЙ И РЕСУРСНОЕ ОБЕСПЕЧЕНИЕ ПОДПРОГРАММЫ 2 «РАЗВИТИЕ СИСТЕМЫ ПОДГОТОВКИ СПОРТИВНОГО РЕЗЕРВА»

Таблица 2

№ п/п	Наименования задачи подпрограммы, ВЦП (основного мероприятия)	Срок реализации	Объем финансирования (тыс. рублей)		В том числе за счет средств					Участник/ участник мероприятия	Показатели конечного результата ВЦП (основного мероприятия), показатели непосредственного результата мероприятий, входящих в состав основного мероприятия, по годам реализации		
					федерального бюджета (по согласованию)	областного бюджета (по согласованию)	местного бюджета		внебюджетных источников (по согласованию)		наименование и единица измерения	значения по годам реализации	
			потребность	утверждено			потребность	утверждено				с учетом требуемого объема финансирования	с учетом утвержденного финансирования
Задача 1. Организация предоставления дополнительного образования детей в учреждениях физкультурно-спортивной направленности													
1.1	ВЦП «Организация предоставления дополнительного образования детей в учреждениях физкультурно-спортивной направленности»	Всего, в т.ч.:	717628,32	717628,32	0,00	214494,60	503133,72	503133,72	0,00	УМСП КиС Администрации ЗАТО Северск / учреждения физкультурно-спортивной направленности	Количество обучающихся в учреждениях физкультурно-спортивной направленности, человек	X	X
		2015	219268,82	219268,82	0,00	51557,50	167711,32	167711,32	0,00			3958	3958
		2016	236000,20	236000,20	0,00	68289,00	167711,20	167711,20	0,00			4002	4002
		2017	262359,30	262359,30	0,00	94648,10	167711,20	167711,20	0,00			4039	4039
Задача 2. Обеспечение спортивных сборных команд ЗАТО Северск, реализация мероприятий, направленных на социальную поддержку спортсменов и их тренеров													
2.1	ВЦП «Обеспечение спортивных сборных команд ЗАТО Северск, реализация мероприятий, направленная на социальную поддержку спортсменов и их тренеров»	Всего, в т.ч.:	6840,00	2280,00	0,00	0,00	6840,00	2280,00	0,00	УМСП КиС Администрации ЗАТО Северск / учреждения физкультурно-спортивной направленности	Количество спортсменов принявших участие в региональных и всероссийских соревнованиях/ получающих стипендию, человек	X	X
		2015	2280,00	2280,00	0,00	0,00	2280,00	2280,00	0,00			1090/12	1090/12
		2016	2280,00	0,00	0,00	0,00	2280,00	0,00	0,00			1110/0	0
		2017	2280,00	0,00	0,00	0,00	2280,00	0,00	0,00			1120/0	0

№ п/п	Наименования задачи подпрограммы, ВЦП (основного мероприятия)	Срок реализации	Объем финансирования (тыс. рублей)		В том числе за счет средств					Участник/ участник мероприятия	Показатели конечного результата ВЦП (основного мероприятия), показатели непосредственного результата мероприятий, входящих в состав основного мероприятия, по годам реализации		
					федерального бюджета (по согласованию)	областного бюджета (по согласованию)	местного бюджета		внебюджетных источников (по согласованию)		наименование и единица измерения	значения по годам реализации	
			потребность	утверждено			потребность	утверждено				с учетом требуемого объема финансирования	с учетом утвержденного финансирования
Задача 3. Укрепление материально-технической базы учреждений физкультурно-спортивной направленности													
3.1	Основное мероприятие. Приобретение заливочной машины для закрытого хоккейного корта ЗХК «СеверСК»	Всего, в т.ч.:	6700,00	6700,00	0,0	0,00	6700,00	6700,00	0,00	УМСП КиС Администрации ЗАТО Северск	Количество приобретен- ных заливоч-ных машин, единиц	X	X
		2015	6700,00	6700,00	0,0	0,00	6700,00	6700,00	0,00			1	1
		2016	0,0	0,0	0,0	0,0	0,0	0,0	0,0			0	0
		2017	0,0	0,0	0,0	0,0	0,0	0,0	0,0			0	0
	Итого по подпрограмме 2	Всего, в т.ч.:	731168,32	726608,32	0,00	214494,60	516673,72	512113,72	0,00				
		2015	228248,82	228248,82	0,00	51557,50	176691,32	176691,32	0,00				
		2016	238280,20	236000,20	0,00	68289,00	169991,20	167711,20	0,00				
		2017	264639,30	262359,30	0,00	94648,10	169991,20	167711,20	0,00				

ПРИЛОЖЕНИЕ 3 *к муниципальной программе «Развитие физической культуры и спорта в ЗАТО Северск» на 2015-2017 годы*

ПОДПРОГРАММА 3 «Развитие ДЕТСКО-ЮНОШЕСКОГО и МАССОВОГО ХОККЕЯ»

ПАСПОРТ
ПОДПРОГРАММЫ 3 «РАЗВИТИЕ ДЕТСКО-ЮНОШЕСКОГО И МАССОВОГО ХОККЕЯ»

Наименование подпрограммы 3	Развитие детско-юношеского и массового хоккея				
Этапы и сроки реализации подпрограммы 3	2015-2017 годы (этапы не предусмотрены)				
Ответственный исполнитель подпрограммы 3	Управление молодежной и семейной политики, культуры и спорта Администрации ЗАТО Северск				
Участники подпрограммы 3	Управление молодежной и семейной политики, культуры и спорта Администрации ЗАТО Северск				
Участники мероприятий подпрограммы 3	Управление молодежной и семейной политики, культуры и спорта Администрации ЗАТО Северск; Муниципальное бюджетное образовательное учреждение дополнительного образования детей «Детско-юношеская спортивная школа «Смена»				
Цель подпрограммы 3	Создание условий для привлечения к занятиям хоккеем всех категорий граждан вне зависимости от возраста				
Показатели цели подпрограммы 3 и их значения (по годам реализации) <*>	Показатели цели, единица измерения	2014 г.	2015 г.	2016 г.	2017 г.
	Доля населения ЗАТО Северск, занимающегося хоккеем в общей численности занимающихся физической культурой и спортом, %	0,96	1,01	1,05	1,08
Задачи подпрограммы 3	1.Развитие детско-юношеского и массового хоккея; 2.Развитие материально-технической базы для занятий хоккеем				
Ведомственные целевые программы, входящие в состав подпрограммы 3 (далее - ВЦП)	ВЦП «Развитие детско-юношеского и массового хоккея в ЗАТО Северск»				
Объем финансирования подпрограммы 3, всего, в том числе по годам ее реализации, тыс.руб.	Источники	Всего	2015 г.	2016 г.	2017 г.
	Местный бюджет:				
	потребность	22015,00	700,00	15230,00	6085,00
	утверждено	0,00	0,00	0,00	0,00
	Другие источники:				
	федеральный бюджет	0,00	0,00	0,00	0,00
	бюджет Томской области		0,00	0,00	0,00
	внебюджетные источники (по согласованию)	0,00	0,00	0,00	0,00
	Всего:	0,00	0,00	0,00	0,00
	потребность	22015,00	700,00	15230,00	6085,00
	утверждено	0,00	0,00	0,00	0,00

<*> Значения показателей цели подпрограммы 3 с учетом утвержденного объема финансирования приведены в таблице 1 «Сведения о составе и значениях целевых показателей (индикаторов) результативности подпрограммы 3 «Развитие детско-юношеского и массового хоккея» и в таблице 2 «Перечень ведомственных целевых программ, основных мероприятий и ресурсное обеспечение подпрограммы 3».

1. ХАРАКТЕРИСТИКА ТЕКУЩЕГО СОСТОЯНИЯ СФЕРЫ РЕАЛИЗАЦИИ ПОДПРОГРАММЫ 3

История развития хоккея в ЗАТО Северск свидетельствует, что граждане вне зависимости от возраста имели возможность заниматься хоккеем по месту жительства.

В условиях изменений системы эксплуатации жилищного фонда произошло сокращение количества хоккейных кортов и досуговых клубов по месту жительства, расположенных в помещениях ЖЭУ, и сокращение численности жителей, занимающихся хоккеем. До 2006 года не обновлялась материально-техническая база хоккея. В 2006 году введен в эксплуатацию закрытый хоккейный корт «СеверСК». В 2013 году осуществлена установка хоккейной коробки по ул.Советской, 21.

В последние годы в ЗАТО Северск была предпринята попытка возобновить утраченную систему массовых занятий хоккеем по месту жительства. В закрытом хоккейном корте «СеверСК» и четырех активно используемых открытых хоккейных кортах МБОУ ДОД ДЮСШ «Смена», расположенных по ул.Советской, 21, ул.Ленина, 104б, ул.Крупской, 21а, ул.Пекарского, 30а в пос.Самусь сосредоточена спортивная жизнь всех любителей хоккея: как детей, так и взрослых. В 2014 году в ЗАТО Северск хоккеем занималось 285 человек, из них: 205 человек в МБОУ ДОД ДЮСШ «Смена», 80 человек по месту жительства. В сезоне 2013-2014 гг. в первенстве России по хоккею с шайбой среди юношей (регион «Сибирь – Дальний Восток») команда «Смена-2002» в группе «Б» заняла 3 место, команда «Смена-2004» в группе группа «В» заняла 1 место, команда «Смена-2005» в группе «В» – 6 место. Команда «Смена-1998» в первенстве Томской области заняла 1 место. В сезоне 2013-2014 гг. команды МБОУ ДОД ДЮСШ «Смена» заняли места не ниже предыдущих мест выступлений в сезоне 2012-2013 гг. Значительно прибавила команда «Смена-2002», в течение всего сезона боровшаяся с сильными школами г.Астаны и г.Барнаула. МБОУ ДОД ДЮСШ «Смена» было доверено право принимать турниры первенства России (регион «Сибирь – Дальний Восток») возрастной группы 2004 г.р. в г.Северске. В областном этапе Всероссийских соревнований юных хоккеистов «Золотая шайба» имени А.В.Тарасова команда «Смена - 2004» заняла 1 место, команда «Смена - 1998» - 2 место.

В настоящее время существует ряд факторов, отрицательно влияющих на развитие детско-юношеского и массового хоккея в ЗАТО Северск:

1) требуется ремонт бортов хоккейной коробки по ул.Крупской, 21а;
2) необходимо строительство раздевалки на хоккейном корте по ул.Ленина 104б;
3) требуется приобретение вагончика для переодевания на хоккейном корте по ул.Пекарского, 30 в пос.Самусь;
4) необходимо приобретение автобуса для доставки команд к местам проведения соревнований и обратно. Аренда автобусов обходится МБОУ ДОД ДЮСШ «Смена» за сезон свыше 1000,00 тыс.руб.;
5) не обеспечены спортивной хоккейной экипировкой детские команды;
6) недостаточное финансирование на подготовку и участие команд МБОУ ДОД ДЮСШ «Смена» в региональных и межрегиональных соревнованиях;
7) отсутствует финансирование для организации соревнований по месту жительства.

II. ЦЕЛИ И ЗАДАЧИ ПОДПРОГРАММЫ 3, СРОКИ ЕЕ РЕАЛИЗАЦИИ, ЦЕЛЕВЫЕ ПОКАЗАТЕЛИ (ИНДИКАТОРЫ) РЕЗУЛЬТАТИВНОСТИ РЕАЛИЗАЦИИ ПОДПРОГРАММЫ 3

Целью подпрограммы 3 является создание условий для привлечения к занятиям хоккеем всех категорий граждан вне зависимости от возраста.

Для достижения цели запланировано решение следующих задач:

1) развитие детско-юношеского и массового хоккея;

2) развитие материально-технической базы для занятий хоккеем.

Выбор мероприятий подпрограммы 3 обусловлен необходимостью достижения поставленных задач и конечных показателей подпрограммы 3 увеличением числа жителей, занимающихся хоккеем до 275 человек. Для дальнейшего развития детско-юношеского и массового хоккея в ЗАТО Северск требуется также программный подход, который позволит обеспечить финансирование на наиболее приоритетные направления в рамках ведомственной целевой программы «Развитие детско-юношеского и массового хоккея в ЗАТО Северск», обеспечить эффективное планирование и мониторинг результатов реализации подпрограммы 3.

Срок реализации подпрограммы 3 – 2015-2017 годы.

Сведения о составе и значениях целевых показателей (индикаторов) результативности подпрограммы 3 «Развитие детско-юношеского и массового хоккея» приведены в таблице 1.

СВЕДЕНИЯ
О СОСТАВЕ И ЗНАЧЕНИЯХ ЦЕЛЕВЫХ ПОКАЗАТЕЛЕЙ (ИНДИКАТОРОВ) РЕЗУЛЬТАТИВНОСТИ ПОДПРОГРАММЫ 3 «РАЗВИТИЕ ДЕТСКО-ЮНОШЕСКОГО И МАССОВОГО ХОККЕЯ»

Таблица 1

№ п/п	Наименование целевого показателя (индикатора)	Единица измерения	Значения целевых показателей								Периодичность сбора данных	Метод сбора информации	Ответственный за сбор данных по показателю
			2013 год	2014 год	2015 год		2016 год		2017 год				
					с учетом требуемого объема финансирования	с учетом утвержденного финансирования	с учетом требуемого объема финансирования	с учетом утвержденного финансирования	с учетом требуемого объема финансирования	с учетом утвержденного финансирования			
I. Целевые показатели подпрограммы 3 «Развитие детско-юношеского и массового хоккея»													
1.1	Доля населения ЗАТО Северск, занимающегося хоккеем в общей численности занимающихся физической культурой и спортом	%	0,83	0,96	1,01	0,96	1,05	0,96	1,08	0,96	Ежеквартально	Ведомственная статистика	УМСП КиС Администрации ЗАТО Северск
II. Целевые показатели задачи 1 «Развитие детско-юношеского и массового хоккея»													
2.1	Численность населения ЗАТО Северск, занимающегося хоккеем	человек	225	241	256	211	265	211	275	211	Ежеквартально	Ведомственная статистика	УМСП КиС Администрации ЗАТО Северск
III. Целевые показатели задачи 2 «Развитие материально-технической базы для занятий хоккеем»													
3.1	Количество отремонтированных хоккейных коробок	ед.	1	2	1	0	1	0	1	0	Ежеквартально	Ведомственная статистика	УМСП КиС Администрации ЗАТО Северск

III. СИСТЕМА МЕРОПРИЯТИЙ ПОДПРОГРАММЫ 3 И ЕЁ РЕСУРСНОЕ ОБЕСПЕЧЕНИЕ

В рамках подпрограммы 3 планируется реализация ведомственной целевой программы «Развитие детско-юношеского и массового хоккея» и основного мероприятия – «Модернизация спортивной инфраструктуры для занятий хоккеем» Перечень ведомственной целевых программ, основных мероприятий и ресурсное обеспечение подпрограммы 3 «Развитие детско-юношеского и массового хоккея приводится в таблице 2.

Источник финансирования подпрограммы 3 - бюджет ЗАТО Северск.

ПОСТАНОВЛЕНИЕ

№ 3509
от 30.12.2014

Администрации ЗАТО Северск

Об утверждении муниципальной программы «Социальная поддержка населения ЗАТО Северск» на 2015 – 2017 годы

В соответствии с Федеральным законом от 06.10.2003 № 131-ФЗ «Об общих принципах организации местного самоуправления в Российской Федерации», постановлением Администрации ЗАТО Северск от 02.07.2014 № 1614 «Об утверждении Порядка принятия решений о разработке муниципальных программ ЗАТО Северск Томской области, их формирования и реализации» **ПОСТАНОВЛЯЮ:**

1. Утвердить прилагаемую муниципальную программу «Социальная поддержка населения ЗАТО Северск» на 2015 – 2017 годы.

2. Опубликовать постановление в специальном приложении к газете «Диалог» «Официальный бюллетень правовых актов органов местного самоуправления городского округа ЗАТО Северск Томской области» и разместить на официальном сайте Администрации ЗАТО Северск в информационно-телекоммуникационной сети «Интернет» (http://www.seversknet.ru).

3. Постановление вступает в силу со дня его официального опубликования и распространяет свое действие на правоотношения, возникшие с 01.01.2015.

4. Контроль за исполнением постановления возложить на заместителя Главы Администрации ЗАТО Северск по социальной политике Лоскутову Л.А.

И.о. Главы Администрации Н.В. Диденко

УТВЕРЖДЕНА *постановлением Администрации ЗАТО Северск от 30.12.2014 № 3509*

МУНИЦИПАЛЬНАЯ ПРОГРАММА «СОЦИАЛЬНАЯ ПОДДЕРЖКА НАСЕЛЕНИЯ ЗАТО СЕВЕРСК» НА 2015 – 2017 ГОДЫ

ПАСПОРТ
МУНИЦИПАЛЬНОЙ ПРОГРАММЫ «СОЦИАЛЬНАЯ ПОДДЕРЖКА НАСЕЛЕНИЯ ЗАТО СЕВЕРСК» НА 2015 – 2017 ГОДЫ

Наименование муниципальной программы (далее – Программа)	Социальная поддержка населения ЗАТО Северск
Этапы и сроки реализации Программы	2015 – 2017 годы (этапы не предусмотрены)
Ответственный исполнитель Программы	Отдел социальной поддержки населения Администрации ЗАТО Северск
Соисполнители Программы	Отсутствуют
Участники Программы	Администрация ЗАТО Северск; Управление образования Администрации ЗАТО Северск; Управления молодежной и семейной политики, культуры и спорта Администрации ЗАТО Северск; Управление жилищно-коммунального хозяйства, транспорта и связи Администрации ЗАТО Северск; Управление имущественных отношений Администрации ЗАТО Северск; Отдел социальной поддержки населения Администрации ЗАТО Северск
Участники мероприятий Программы	Муниципальное казенное учреждение ЗАТО Северск «Центр жилищных субсидий»; Общественные объединения ЗАТО Северск
Среднесрочная цель социально-экономического развития ЗАТО Северск, на реализацию которой направлена Программа	Совершенствование системы социальной поддержки и социального обслуживания населения
Цель Программы	Обеспечение социальной защиты наиболее уязвимых слоев населения ЗАТО Северск

Целевые показатели (индикаторы) результативности Программы и их значения (по годам реализации) <*>	Показатели цели, единица измерения	2014 год	2015 год	2016 год	2017 год
	1. Доля граждан, получающих социальную поддержку, от общей численности населения ЗАТО Северск, %	53,27	54,54	54,46	54,32
	2. Выполнение плановых рейсов по социально-значимым маршрутам в границах ЗАТО Северск, %	100	100	100	100
	3. Выполнение плановых рейсов сообщением Северск-Пушкарево-Игловск речным транспортом в период навигации, %	100	100	100	100
	4. Количество проведенных общественными объединениями ЗАТО Северск мероприятий, посвященных Дням воинской славы, памятным и знаменательным датам России, мероприятий	20	18	18	18
	5. Количество общественных объединений и садоводческих обществ, получивших финансовую и имущественную поддержку, единиц	25	25	25	25
	6. Количество муниципальных объектов, оснащенных техническими средствами адаптации для инвалидов и других маломобильных групп населения, единиц	0	5	0	0
	7. Количество жилых домов, оборудованных пандусами для беспрепятственного доступа инвалидов и других маломобильных групп населения, единиц	0	3	0	0
Задачи Программы	1. Реализация местных социальных гарантий через комплекс мероприятий; 2. Создание условий для развития общественных объединений и садоводческих обществ; 3. Создание условий для беспрепятственного доступа лиц с ограниченными возможностями передвижения к объектам социальной инфраструктуры и жилому фонду				
Подпрограммы Программы	Подпрограмма 1 «Предоставление дополнительных мер социальной поддержки отдельным категориям граждан ЗАТО Северск»; Подпрограмма 2 «Поддержка общественных объединений и садоводческих обществ ЗАТО Северск»; Подпрограмма 3 «Доступная среда»; Подпрограмма 4 «Обеспечивающая подпрограмма»				
Ведомственные целевые программы, входящие в состав Программы (далее – ВЦП)	ВЦП «Оказание транспортных услуг населению ЗАТО Северск по социально-значимым маршрутам и по перевозке речным транспортом»				
Объем финансирования Программы, всего, в том числе по годам реализации Программы, тыс. руб.	Источники	Всего	2015 год	2016 год	2017 год
	Местный бюджет:				
	потребность	1 147 630,60	376 221,09	380 431,21	390 978,30
	утверждено	568 444,70	216 164,98	209 906,68	142 373,04
	Другие источники (расписать):				
	федеральный бюджет	-	-	-	-
	бюджет Томской области	1 000,0	1 000,0	0,0	0,0
	внебюджетные источники (по согласованию)	-	-	-	-
	Всего:				
	потребность	1 148 630,60	377 221,09	380 431,21	390 978,30
	утверждено	569 444,70	217 164,98	209 906,68	142 373,04

<*> Значения целевых показателей (индикаторов) результативности Программы с учетом утвержденного объема финансирования приведено в таблице 2 «Сведения о составе и значениях целевых показателей (индикаторов) результативности муниципальной программы «Социальная поддержка населения ЗАТО Северск» на 2015 -2017 годы» Программы.

I. ХАРАКТЕРИСТИКА ТЕКУЩЕГО СОСТОЯНИЯ СФЕРЫ РЕАЛИЗАЦИИ ПРОГРАММЫ

В силу специфики ЗАТО Северск (в 50-60-е годы в город ежегодно приезжало по несколько тысяч молодых людей практически одного возраста) демографическая структура ЗАТО Северск в настоящее время характеризуется активным старением населения и увеличением доли пенсионеров. По состоянию на 01.01.2014 на территории ЗАТО Северск проживало 35 872 пенсионера, по сравнению с 2012 годом численность пенсионеров возросла на 622 человека. Динамика статистических сведений представлена в таблице 1 (по данным Государственного учреждения - Управления Пенсионного фонда Российской Федерации в ЗАТО Северск Томской области).

Таблица 1

Наименование показателя	На 01.01.2012 года	На 01.01.2013 года	На 01.01.2014 года
Численность пенсионеров всего, чел.	35 250	35 531	35 872
Средний размер пенсии, руб.	9 344,52	10 384,61	11 407,76
Прожиточный минимум пенсионера, руб.	5 190,0	5 613,0	6 244,0
Соотношение среднего размера пенсии к прожиточному минимуму, %	180,05	185,0	182,7
Численность неработающих пенсионеров, получающих федеральную социальную доплату к пенсии до величины прожиточного минимума, чел.	1 231	1 239	1 089

Материальное положение пожилых людей определяется прежде всего уровнем пенсионного обеспечения. В 2014 году средний размер пенсии был равен 11 407,76 руб., в сравнении с 2013 годом средний размер пенсии увеличился на 1 023,15 руб.

До величины прожиточного минимума пенсионера, установленной Распоряжением Губернатора Томской области от 31.10.2013 № 185-ОЗ «О величине прожиточного минимума пенсионера в Томской области на 2014 год» (2014 г. – 6 298 руб.), федеральную социальную доплату к пенсии по состоянию на 01.01.2014 получили 1 089 человек. Средний размер социальной доплаты составил 443,07 руб.

По состоянию на 01.01.2014 более 52 тыс. жителей ЗАТО Северск состояли на учете в ОГБУ «Центр социальной поддержки населения ЗАТО Северск» как нуждающиеся в социальной поддержке, по сравнению с 2013 годом численность нуждающихся увеличилась на 4 540 человек. Основными категориями, нуждающимися в социальной поддержке, являются пенсионеры, инвалиды, члены многодетных и неполных семей и граждане, находящиеся в трудной жизненной ситуации.

Сегодня на территории ЗАТО Северск осуществляют деятельность 7 федеральных и областных учреждений, оказывающих социальную поддержку и предоставляющих социальные услуги:

- 2 федеральных учреждения: Управление Пенсионного фонда Российской Федерации в ЗАТО Северск Томской области и филиал № 5 Томского регионального отделения Фонда социального страхования Российской Федерации;

- 5 областных учреждений: ОГБУ «Центр социальной поддержки населения ЗАТО Северск», ОГАУ «Комплексный центр социального обслуживания населения ЗАТО Северск», ОГБУ «Дом-интернат для престарелых и инвалидов «Виола» ЗАТО «Северск», ОГКУ «Центр занятости населения ЗАТО город Северск» и ОГКУ «Реабилитационный центр для детей и подростков с ограниченными возможностями ЗАТО Северск».

Остается значительным число обращений за оказанием материальной помощи в Администрацию ЗАТО Северск от малоимущих, в том числе и многодетных семей, семей, состоящих из одного родителя, детей-сирот, находящихся в трудной жизненной ситуации.

Наиболее острыми проблемами этих граждан являются: недостаток денежных средств на неотложные нужды - приобретение одежды и продуктов питания детям и долги по оплате жилищно-коммунальных услуг.

В рамках муниципальной программы «Социальная защита и поддержка населения ЗАТО Северск в 2012 – 2014 годах», утвержденной постановлением Администрации ЗАТО Северск от 08.07.2011 № 1417 «Об утверждении муниципальной программы «Социальная защита и поддержка населения ЗАТО Северск в 2012 – 2014 годах», в 2013 году этой категории граждан была оказана материальная помощь на общую сумму 1 497,73 тыс. руб., что составляет 52,7% от общей суммы выделенной материальной помощи. В основном граждане, проживающие в ЗАТО Северск, оказавшиеся в трудной жизненной ситуации, обращаются за материальной помощью на приобретение продуктов питания и одежды – всего 106 обращений, 70 из которых от семей с детьми.

Согласно Федеральному закону от 12.01.1996 № 7-ФЗ «О некоммерческих организациях» к полномочиям органов местного самоуправления по решению вопросов поддержки некоммерческих организаций относится создание условий для деятельности данных организаций, в том числе путем разработки и реализации муниципальных программ.

Благодаря тесному взаимодействию Администрации ЗАТО Северск и общественных объединений в ЗАТО Северск удается планомерно решать вопросы улучшения качества жизни ветеранов и людей с ограниченными возможностями.

Из бюджета ЗАТО Северск ежегодно выделяются денежные средства около 1 000,0 тыс. руб. на содержание и оплату коммунальных услуг здания «Центр общественных организаций», в котором располагаются 7 общественных объединений.

Также из бюджета ЗАТО Северск общественным объединениям ежегодно предоставляется субсидия на частичное возмещение затрат, связанных с укреплением

материально-технической базы, реализацией проводимых мероприятий, текущим ремонтом арендуемых помещений и оказанием социальной помощи инвалидам, пенсионерам, ветеранам войны и труда, военнослужащим, участникам ликвидации последствий аварии на Чернобыльской АЭС, а также оказание материальной поддержки членам общественных объединений.

Администрацией ЗАТО Северск активно ведется работа по обучению общественных объединений ЗАТО Северск способу получения субсидий и грантов на федеральном и областном уровнях. За 2013 год общественными объединениями дополнительно были привлечены внебюджетные средства (благотворительные пожертвования, субсидии и гранты) в сумме 3 207,0 тыс. руб. (2012 г. – 1 249,0 тыс. руб.).

И все же основной проблемой общественных организаций является недостаточное финансирование.

Согласно Федеральному закону от 15.04.1998 № 66-ФЗ «О садоводческих, огороднических и дачных некоммерческих объединениях граждан» органы местного самоуправления ЗАТО Северск обязаны содействовать садоводческим, огородническими дачным некоммерческим объединениям в осуществлении работ по строительству и ремонту дорог, линий электропередачи, систем водоснабжения, канализации и газоснабжения.

В период с 2011 по 2013 год из бюджета ЗАТО Северск садоводческим обществам были предоставлены субсидии на общую сумму 2 282,13 тыс. руб.

Субсидии предоставляются садоводческим обществам в форме возмещения части затрат, связанных с инженерным обеспечением территорий, ремонтом дорог, линий электропередачи, систем водоснабжения и канализации, газоснабжения, связи и (или) подключением к действующим линиям электропередачи, системам водоснабжения и канализации.

В числе наиболее важных проблем по-прежнему остается проблема доступности объектов образования, культуры и спорта в приоритетных сферах для жизнедеятельности инвалидов.

Федеральным законом от 24.11.1995 № 181-ФЗ «О социальной защите инвалидов в Российской Федерации» установлены требования к органам местного самоуправления по созданию условий инвалидам для беспрепятственного доступа к объектам социальной инфраструктуры (жилым, общественным и производственным зданиям, строениям и сооружениям, спортивным сооружениям, местам отдыха, культурно-зрелищным и другим учреждениям).

На территории ЗАТО Северск на 01.01.2014 проживало около 115,5 тыс. человек, из них 7 449 тыс. людей с инвалидностью (6,5%), в том числе детей-инвалидов в возрасте от 0 до 18 лет - 321 человек.

В 2013 году в соответствии с методикой паспортизации объектов и услуг в приоритетных сферах жизнедеятельности инвалидов, утвержденной приказом Министерства труда и социальной защиты Российской Федерации 25.12.2012 № 627, была проведена работа по паспортизации объектов социальной инфраструктуры ЗАТО Северск на предмет доступности для инвалидов и других маломобильных групп населения.

Данные по результатам проведения паспортизации объектов социальной инфраструктуры в приоритетных сферах жизнедеятельности инвалидов служат основой для разработки обоснованных решений по адаптации объектов социальной инфраструктуры к потребностям инвалидов и других маломобильных групп населения.

Однако несмотря на предпринимаемые меры, важнейшая социальная задача создания равных возможностей для инвалидов во всех сферах жизни общества остается до конца нерешенной.

Организация транспортного обслуживания населения в границах ЗАТО Северск - одно из важнейших полномочий органов местного самоуправления. Пассажирские перевозки остаются нерентабельными вследствие разницы в тарифах и себестоимости. Необходимо обеспечить выполнение заведомо убыточных социально-значимых рейсов особенно в утренние и вечерние часы.

В целях повышения качества жизни населения ЗАТО Северск необходимо обеспечить стабильную работу пассажирского транспорта, в том числе социально-значимых рейсов.

II. ЦЕЛИ И ЗАДАЧИ ПРОГРАММЫ, СРОКИ И ЭТАПЫ ЕЁ РЕАЛИЗАЦИИ, ЦЕЛЕВЫЕ ПОКАЗАТЕЛИ (ИНДИКАТОРЫ) РЕЗУЛЬТАТИВНОСТИ РЕАЛИЗАЦИИ ПРОГРАММЫ

Цель Программы - обеспечение социальной защиты наиболее уязвимых слоев населения ЗАТО Северск.

Для достижения цели Программы необходимо решение следующих задач:

1) реализация местных социальных гарантий через комплекс мероприятий;

2) создание условий для развития общественных объединений и садоводческих обществ;

3) создание условий для беспрепятственного доступа лиц с ограниченными возможностями передвижения к объектам социальной инфраструктуры и жилому фонду.

Реализация Программы запланирована на 2015 – 2017 годы и осуществляется в один этап.

Сведения о составе и значениях целевых показателей (индикаторах) результативности муниципальной программы «Социальная поддержка населения ЗАТО Северск» на 2015 -2017 годы приведены в таблице 2.

СВЕДЕНИЯ
О СОСТАВЕ И ЗНАЧЕНИЯХ ЦЕЛЕВЫХ ПОКАЗАТЕЛЕЙ (ИНДИКАТОРОВ) РЕЗУЛЬТАТИВНОСТИ МУНИЦИПАЛЬНОЙ ПРОГРАММЫ «СОЦИАЛЬНАЯ ПОДДЕРЖКА НАСЕЛЕНИЯ ЗАТО СЕВЕРСК» НА 2015 -2017 ГОДЫ

Таблица 2

№ п/п	Наименование целевого показателя (индикатора)	Единица измерения	Значения целевых показателей								Периодичность сбора данных	Метод сбора информации	Ответственный за сбор данных по показателю
			2013 год	2014 год	2015 год		2016 год		2017 год				
					с учетом требуемого объема финансирования	с учетом утвержденного финансирования	с учетом требуемого объема финансирования	с учетом утвержденного финансирования	с учетом требуемого объема финансирования	с учетом утвержденного финансирования			
I. Целевые показатели муниципальной программы «Социальная поддержка населения ЗАТО Северск» на 2015 – 2017 годы													
1.1	Доля граждан, получающих социальную поддержку, от общей численности населения ЗАТО Северск	%	58,3	53,27	54,54	54,54	54,46	54,46	54,32	54,32	Ежеквартально	Периодическая отчетность Отдела социальной поддержки населения Администрации ЗАТО Северск	Отдел социальной поддержки населения Администрации ЗАТО Северск
1.2	Выполнение плановых рейсов по социально-значимым маршрутам в границах ЗАТО Северск	%	100	100	100	100	100	100	100	100	Ежеквартально	Периодическая отчетность УЖКХ ТиС	Отдел социальной поддержки населения Администрации ЗАТО Северск
1.3	Выполнение плановых рейсов сообщением Северск-Пушкарево-Игловск речным транспортом в период навигации	%	87,8	100	100	100	100	100	100	100	Ежеквартально	Периодическая отчетность УЖКХ ТиС	Отдел социальной поддержки населения Администрации ЗАТО Северск
1.4	Количество мероприятий, проведенных общественными объединениями ЗАТО Северск, посвященных Дням воинской славы, памятным и знаменательным датам России	мероприятий	20	20	18	18	18	18	18	18	Ежеквартально	Периодическая отчетность Отдела социальной поддержки населения Администрации ЗАТО Северск	Отдел социальной поддержки населения Администрации ЗАТО Северск
1.5	Количество общественных объединений и садоводческих обществ, получивших финансовую и имущественную поддержку	единиц	21	25	25	25	25	20	25	20	Ежеквартально	Периодическая отчетность Отдела социальной поддержки населения Администрации ЗАТО Северск, УЖКХ ТиС, Управления имущественных отношений Администрации ЗАТО Северск	Отдел социальной поддержки населения Администрации ЗАТО Северск

№ п/п	Наименование целевого показателя (индикатора)	Единица измерения	Значения целевых показателей								Периодичность сбора данных	Метод сбора информации	Ответственный за сбор данных по показателю
			2013 год	2014 год	2015 год		2016 год		2017 год				
					с учетом требуемого объема финансирования	с учетом утвержденного финансирования	с учетом требуемого объема финансирования	с учетом утвержденного финансирования	с учетом требуемого объема финансирования	с учетом утвержденного финансирования			
1.6	Количество муниципальных объектов, оснащенных техническими средствами адаптации для инвалидов и других маломобильных групп населения	единиц	0	0	5	3	0	0	0	0	Ежеквартально	Периодическая отчетность Управления образования Администрации ЗАТО Северск, УМСП КиС Администрации ЗАТО Северск	Отдел социальной поддержки населения Администрации ЗАТО Северск
1.7	Количество жилых домов, оборудованных пандусами для беспрепятственного доступа инвалидов и других маломобильных групп населения	единиц	0	0	3	3	0	0	0	0	Ежеквартально	Периодическая отчетность УЖКХ ТиС	Отдел социальной поддержки населения Администрации ЗАТО Северск
II. Целевые показатели задачи 1 «Реализация местных социальных гарантий через комплекс мероприятий»													
2.1	Денежные выплаты отдельным категориям граждан (ежемесячные и единовременные)	человек	5 540	5 643	5 435	5 435	5 350	5 350	5 235	5 235	Ежеквартально	Периодическая отчетность МКУ «Центр жилищных субсидий»	Отдел социальной поддержки населения Администрации ЗАТО Северск
		семей	71	160	75	75	75	75	75	75			
2.2	Оказание материальной помощи (трудная жизненная ситуация, оздоровление, слуховые аппараты, зубопротезирование, ремонт квартир и приобретение бытовой техники)	человек	613	823	702	702	682	682	682	682	Ежеквартально	Периодическая отчетность МКУ «Центр жилищных субсидий»	Отдел социальной поддержки населения Администрации ЗАТО Северск
2.3	Выплата пожизненной ренты	человек	10	12	11	11	11	11	11	11	Ежеквартально	Периодическая отчетность МКУ «Центр жилищных субсидий»	Отдел социальной поддержки населения Администрации ЗАТО Северск
2.4	Предоставление мер социальной поддержки по оплате коммунальных услуг гражданам, проживающим на территории ЗАТО Северск	человек	6 132	6 250	6 132	6 132	6 132	6 132	6 132	6 132	Ежеквартально	Периодическая отчетность МКУ «Центр жилищных субсидий»	Отдел социальной поддержки населения Администрации ЗАТО Северск
		семей	48 963	47 086	48 963	48 963	48 963	48 963	48 963	48 963			
2.5	Предоставление дополнительной субсидии	семей	37	60	60	60	60	60	60	60	Ежеквартально	Периодическая отчетность МКУ «Центр жилищных субсидий»»	Отдел социальной поддержки населения Администрации ЗАТО Северск
2.6	Компенсационные выплаты (проезд ж/д и водным транспортом, услуги няни, оплата жилого помещения и коммунальных услуг)	человек	69	101	131	131	131	131	131	131	Ежеквартально	Периодическая отчетность МКУ «Центр жилищных субсидий»	Отдел социальной поддержки населения Администрации ЗАТО Северск
		семей	0	1	1	1	1	1	1	1			
2.7	Частичная оплата стоимости помывки в бане	человек	20	35	40	40	40	40	40	40	Ежеквартально	Периодическая отчетность МКУ «Центр жилищных субсидий»	Отдел социальной поддержки населения Администрации ЗАТО Северск
2.8	Предоставление дисконтных карт	человек	1 413	1 450	1 450	1 450	1 450	1 450	1 450	1 450	Ежеквартально	Периодическая отчетность МКУ «Центр жилищных субсидий»	Отдел социальной поддержки населения Администрации ЗАТО Северск
2.9	Выполнение плановых рейсов по социально-значимым маршрутам в границах ЗАТО Северск	%	100	100	100	100	100	100	100	100	Ежеквартально	Периодическая отчетность УЖКХ ТиС	Отдел социальной поддержки населения Администрации ЗАТО Северск
2.10	Выполнение плановых рейсов сообщением Северск-Пушкарево-Игловск речным транспортом в период навигации	%	87,8	100	100	100	100	100	100	100	Ежеквартально	Периодическая отчетность УЖКХ ТиС	Отдел социальной поддержки населения Администрации ЗАТО Северск
III. Целевые показатели задачи 2 «Создание условий для развития общественных объединений и садоводческих обществ»													
3.1	Количество мероприятий, проведенных общественными объединениями ЗАТО Северск, посвященных Дням воинской славы, памятным и знаменательным датам России	мероприятий	20	20	18	18	18	18	18	18	Ежеквартально	Периодическая отчетность Отдела социальной поддержки населения Администрации ЗАТО Северск	Отдел социальной поддержки населения Администрации ЗАТО Северск
3.2	Количество общественных объединений ЗАТО Северск, получающих субсидию из бюджета ЗАТО Северск, которым предоставлено недвижимое муниципальное имущество в пользование	единиц	9	9	9	9	9	9	9	9	Ежеквартально	Периодическая отчетность Управления имущественных отношений Администрации ЗАТО Северск	Отдел социальной поддержки населения Администрации ЗАТО Северск
3.3	Предоставление субсидий общественным объединениям и садоводческим обществам	единиц	12	16	16	16	16	11	16	11	Ежеквартально	Периодическая отчетность Отдела социальной поддержки населения Администрации ЗАТО Северск, УЖКХ ТиС	Отдел социальной поддержки населения Администрации ЗАТО Северск

№ п/п	Наименование целевого показателя (индикатора)	Единица измерения	Значения целевых показателей								Периодичность сбора данных	Метод сбора информации	Ответственный за сбор данных по показателю
			2013 год	2014 год	2015 год		2016 год		2017 год				
					с учетом требуемого объема финансирования	с учетом утвержденного финансирования	с учетом требуемого объема финансирования	с учетом утвержденного финансирования	с учетом требуемого объема финансирования	с учетом утвержденного финансирования			
IV. Целевые показатели задачи 3 «Создание условий для беспрепятственного доступа лиц с ограниченными возможностями передвижения к объектам социальной инфраструктуры и жилому фонду»													
4.1	Количество муниципальных объектов, оснащенных техническими средствами адаптации для инвалидов и других маломобильных групп населения	единиц	0	0	5	3	0	0	0	0	Ежеквартально	Периодическая отчетность Управления образования Администрации ЗАТО Северск и УМСП КиС Администрации ЗАТО Северск	Отдел социальной поддержки населения Администрации ЗАТО Северск
4.2	Количество жилых домов, оборудованных пандусами для беспрепятственного доступа инвалидов и других маломобильных групп населения	единиц	0	0	3	3	0	0	0	0	Ежеквартально	Периодическая отчетность УЖКХ ТиС	Отдел социальной поддержки населения Администрации ЗАТО Северск

III. ПОДПРОГРАММЫ

В состав Программы включены 4 подпрограммы:

подпрограмма 1 «Предоставление дополнительных мер социальной поддержки отдельным категориям граждан ЗАТО Северск» (приложение 1);
подпрограмма 2 «Поддержка общественных объединений и садоводческих обществ ЗАТО Северск» (приложение 2);
подпрограмма 3 «Доступная среда» (приложение 3);
подпрограмма 4 «Обеспечивающая подпрограмма».

Подпрограммы 1 - 3 направлены на решение одной из задач Программы и достижение ее цели.

IV. ОБЕСПЕЧИВАЮЩАЯ ПОДПРОГРАММА

Подпрограмма 4 «Обеспечивающая подпрограмма» не содержит финансового обеспечения деятельности ответственного исполнителя, так как Отдел социальной поддержки населения Администрации ЗАТО Северск не является юридическим лицом.

Информация об основных мерах регулирования реализации муниципальной программы «Социальная поддержка населения ЗАТО Северск» на 2015 – 2017 годы приводится в таблице 3.

ИНФОРМАЦИЯ ОБ ОСНОВНЫХ МЕРАХ РЕГУЛИРОВАНИЯ
В СФЕРЕ РЕАЛИЗАЦИИ МУНИЦИПАЛЬНОЙ ПРОГРАММЫ «СОЦИАЛЬНАЯ ПОДДЕРЖКА НАСЕЛЕНИЯ ЗАТО СЕВЕРСК» НА 2015 – 2017 ГОДЫ

Таблица 3

№ п/п	Наименования мер (бюджетных, налоговых, правовых, иных)	Содержание меры	Срок реализации	Социально-экономический эффект, ожидаемый от применения меры
1.	Нормативный правовой акт	Утверждение Порядка компенсации услуг няни	1 квартал 2015 года	Снижение физической и психоэмоциональной нагрузки родителей
2.	Регулярное взаимодействие с региональными органами исполнительной власти	Проведение совещаний и рабочих встреч	2015 – 2017 годы	Обеспечение достижения целей, решение задач и выполнение показателей Программы
3.	Своевременное внесение соответствующих изменений в правовые акты, касающиеся реализации мероприятий Программы	Правовые акты, касающиеся реализации мероприятий Программы	2015 – 2017 годы	Создание эффективной системы управления реализацией Программы, достижение ее целей и задач
4.	Усиление контроля за ходом выполнения мероприятий Программы и совершенствование механизма текущего управления реализацией Программы	Постоянный мониторинг выполнения мероприятий Программы	2015 – 2017 годы	Обеспечение достижения целей, решение задач и выполнение показателей Программы
5.	Своевременное изменение мероприятий Программы	Уточнение объемов финансирования, целевых показателей (индикаторов) результативности Программы и наименования мероприятий	2015 – 2017 годы	Исполнение мероприятий Программы

V. СИСТЕМА МЕРОПРИЯТИЙ ПРОГРАММЫ И ЕЕ РЕСУРСНОЕ ОБЕСПЕЧЕНИЕ

Программные мероприятия определены исходя из целей и задач Программы.

Общий объем потребности финансирования Программы 1 148 630,6 тыс. руб., в том числе за счет местного бюджета 1 147 630,6 тыс. руб. и областного бюджета 1 000,0 тыс. руб.

Расходы на реализацию Программы в целом и с распределением по подпрограммам представлены в таблице 4.

Ресурсное обеспечение реализации муниципальной программы «Социальная поддержка населения ЗАТО Северск» на 2015 – 2017 годы за счет средств бюджета ЗАТО Северск по главным распорядителям бюджетных средств представлено в таблице 5.

Реализация мероприятия 1.1.6 «Оказание материальной помощи ветеранам и инвалидам Великой Отечественной войны, бывшим несовершеннолетним узникам концлагерей, вдовам погибших (умерших) участников Великой Отечественной войны, не вступившим в повторный брак, на ремонт и (или) переустройство жилых помещений» таблицы 5 Программы осуществляется на условиях софинансирования из областного бюджета в соответствии с постановлением Администрации Томской области от 28.12.2012 № 544а «О порядке предоставления иных межбюджетных трансфертов на оказание помощи в ремонте и (или) переустройстве жилых помещений граждан, не стоящих на учете в качестве нуждающихся в улучшении жилищных условий и не реализовавших свое право на улучшение жилищных условий за счет средств федерального и областного бюджетов в 2009 и последующих годах, из числа: участников и инвалидов Великой Отечественной войны 1941 - 1945 годов; тружеников тыла военных лет; лиц, награжденных знаком «Жителю блокадного Ленинграда»; бывших несовершеннолетних узников концлагерей; вдов погибших (умерших) участников Великой Отечественной войны 1941 - 1945 годов, не вступивших в повторный брак».

Межбюджетные трансферты выделяются муниципальным образованиям Томской области на условиях софинансирования. Уровень софинансирования расходного обязательства на оказание помощи в ремонте и (или) переустройстве жилых помещений отдельных категорий граждан муниципального образования Томской области за счет средств областного бюджета составляет не более 50 процентов.

РЕСУРСНОЕ ОБЕСПЕЧЕНИЕ
МУНИЦИПАЛЬНОЙ ПРОГРАММЫ «СОЦИАЛЬНАЯ ПОДДЕРЖКА НАСЕЛЕНИЯ ЗАТО СЕВЕРСК» НА 2015 – 2017 ГОДЫ

Таблица 4

№ п/п	Наименование подпрограммы	Срок реализации	Объем финансирования, тыс. рублей		В том числе за счет средств					Соисполнитель
			потребность	утверждено	федерального бюджета (по согласованию)	областного бюджета (по согласованию)	местного бюджета		внебюджетных источников (по согласованию)	
							потребность	утверждено		
1.	Подпрограмма 1 «Предоставление дополнительных мер социальной поддержки отдельным категориям граждан ЗАТО Северск»	Всего, в т.ч.:	1 129 117,75	551 624,96	0,00	1 000,00	1 128 117,75	550 624,96	0,00	Отсутствует
		2015 год	369 359,90	210 096,90	0,00	1 000,00	368 359,90	209 096,90	0,00	
		2016 год	374 739,42	204 664,89	0,00	0,00	374 739,42	204 664,89	0,00	
		2017 год	385 018,43	136 863,17	0,00	0,00	385 018,43	136 863,17	0,00	

№ п/п	Наименование подпрограммы	Срок реализации	Объем финансирования, тыс. рублей		В том числе за счет средств					Соисполнитель
			потребность	утверждено	федерального бюджета (по согласованию)	областного бюджета (по согласованию)	местного бюджета		внебюджетных источников (по согласованию)	
							потребность	утверждено		
2.	Подпрограмма 2 «Поддержка общественных объединений и садоводческих обществ ЗАТО Северск»	Всего, в т.ч.:	17 341,88	16 441,88	0,00	0,00	17 341,88	16 441,88	0,00	Отсутствует
		2015 год	5 690,22	5 690,22	0,00	0,00	5 690,22	5 690,22	0,00	
		2016 год	5 691,79	5 241,79	0,00	0,00	5 691,79	5 241,79	0,00	
		2017 год	5 959,87	5 509,87	0,00	0,00	5 959,87	5 509,87	0,00	
3.	Подпрограмма 3 «Доступная среда»	Всего, в т.ч.:	2 170,97	1 377,86	0,00	0,00	2 170,97	1 377,86	0,00	Отсутствует
		2015 год	2 170,97	1 377,86	0,00	0,00	2 170,97	1 377,86	0,00	
		2016 год	0,00	0,00	0,00	0,00	0,00	0,00	0,00	
		2017 год	0,00	0,00	0,00	0,00	0,00	0,00	0,00	
4.	Подпрограмма 4 «Обеспечивающая подпрограмма»	Всего, в т.ч.:	0,0	0,0	0,0	0,0	0,0	0,0	0,00	Отсутствует
		2015 год	0,00	0,00	0,00	0,00	0,00	0,00	0,00	
		2016 год	0,00	0,00	0,00	0,00	0,00	0,00	0,00	
		2017 год	0,00	0,00	0,00	0,00	0,00	0,00	0,00	
	Итого по Программе	Всего, в т.ч.:	1 148 630,60	569 444,70	0,00	1 000,00	1 147 630,60	568 444,70	0,00	Отсутствует
		2015 год	377 221,09	217 164,98	0,00	1 000,00	376 221,09	216 164,98	0,00	
		2016 год	380 431,21	209 906,68	0,00	0,00	380 431,21	209 906,68	0,00	
		2017 год	390 978,30	142 373,04	0,00	0,00	390 978,30	142 373,04	0,00	

РЕСУРСНОЕ ОБЕСПЕЧЕНИЕ

РЕАЛИЗАЦИИ МУНИЦИПАЛЬНОЙ ПРОГРАММЫ «СОЦИАЛЬНАЯ ПОДДЕРЖКА НАСЕЛЕНИЯ ЗАТО СЕВЕРСК» НА 2015 – 2017 ГОДЫ ЗА СЧЕТ СРЕДСТВ БЮДЖЕТА ЗАТО СЕВЕРСК ПО ГЛАВНЫМ РАСПОРЯДИТЕЛЯМ БЮДЖЕТНЫХ СРЕДСТВ

Таблица 5

№ п/п	Наименования подпрограммы, ведомственной целевой программы, основного мероприятия	Срок исполнения	Объем бюджетных ассигнований (тыс.рублей)		Главные распорядители средств бюджетных средств (ГРБС) – ответственный исполнитель, соисполнитель, участник							
					ГРБС 1 Администрация ЗАТО Северск		ГРБС 2 УМСП КиС Администрации ЗАТО Северск		ГРБС 3 УЖКХ ТиС		ГРБС 4 Управление образования Администрации ЗАТО Северск	
			потребность	утверждено	потребность	утверждено	потребность	утверждено	потребность	утверждено	потребность	утверждено
1.	Подпрограмма 1 «Предоставление дополнительных мер социальной поддержки отдельным категориям граждан ЗАТО Северск»	Всего, в т.ч.:	1 129 117,75	551 624,96	995 475,73	417 982,94			133 642,02	133 642,02		
		2015 год	369 359,90	210 096,90	321 933,90	162 670,90			47 426,00	47 426,00		
		2016 год	374 739,42	204 664,89	331 631,41	161 556,88			43 108,01	43 108,01		
		2017 год	385 018,43	136 863,17	341 910,42	93 755,16			43 108,01	43 108,01		
1.1	Основное мероприятие. Улучшение социального положения населения ЗАТО Северск, в т.ч.:	Всего, в т.ч.:	995 475,73	417 982,94	995 475,73	417 982,94						
		2015 год	321 933,90	162 670,90	321 933,90	162 670,90						
		2016 год	331 631,41	161 556,88	331 631,41	161 556,88						
		2017 год	341 910,42	93 755,16	341 910,42	93 755,16						
1.1.1	Осуществление денежных выплат Почетным гражданам ЗАТО Северск и доплат к пенсии неработающим пенсионерам, имеющим почетные звания Российской Федерации, РСФСР и СССР, возмещение затрат на погребение Почетных граждан ЗАТО Северск	Всего, в т.ч.:	9 635,70	9 635,70	9 635,70	9 635,70						
		2015 год	3 211,90	3 211,90	3 211,90	3 211,90						
		2016 год	3 211,90	3 211,90	3 211,90	3 211,90						
		2017 год	3 211,90	3 211,90	3 211,90	3 211,90						
1.1.2	Оказание материальной помощи жителям ЗАТО Северск, оказавшимся в трудной жизненной ситуации	Всего, в т.ч.:	9 090,00	9 090,00	9 090,00	9 090,00						
		2015 год	3 030,00	3 030,00	3 030,00	3 030,00						
		2016 год	3 030,00	3 030,00	3 030,00	3 030,00						
		2017 год	3 030,00	3 030,00	3 030,00	3 030,00						
1.1.3	Оказание материальной помощи отдельным категориям граждан на оздоровление	Всего, в т.ч.:	3 181,50	3 181,50	3 181,50	3 181,50						
		2015 год	1 060,50	1 060,50	1 060,50	1 060,50						
		2016 год	1 060,50	1 060,50	1 060,50	1 060,50						
		2017 год	1 060,50	1 060,50	1 060,50	1 060,50						
1.1.4	Оказание материальной помощи на приобретение слухового аппарата лицам, страдающим тугоухостью, не являющимся инвалидами	Всего, в т.ч.:	454,50	454,50	454,50	454,50						
		2015 год	151,50	151,50	151,50	151,50						
		2016 год	151,50	151,50	151,50	151,50						
		2017 год	151,50	151,50	151,50	151,50						
1.1.5	Оказание материальной помощи на зубопротезирование неработающим пенсионерам	Всего, в т.ч.:	2 181,60	2 181,60	2 181,60	2 181,60						
		2015 год	727,20	727,20	727,20	727,20						
		2016 год	727,20	727,20	727,20	727,20						
		2017 год	727,20	727,20	727,20	727,20						
1.1.6	Оказание материальной помощи ветеранам и инвалидам Великой Отечественной войны, бывшим несовершеннолетним узникам концлагерей, вдовам погибших (умерших) участников Великой Отечественной войны, не вступившим в повторный брак на ремонт и (или) переустройство жилых помещений	Всего, в т.ч.:	5 060,00	5 060,00	5 060,00	5 060,00						
		2015 год	3 040,00	3 040,00	3 040,00	3 040,00						
		2016 год	1 010,00	1 010,00	1 010,00	1 010,00						
		2017 год	1 010,00	1 010,00	1 010,00	1 010,00						

№ п/п	Наименования подпрограммы, ведомственной целевой программы, основного мероприятия	Срок исполнения	Объем бюджетных ассигнований (тыс.рублей)		Главные распорядители средств бюджетных средств (ГРБС) – ответственный исполнитель, соисполнитель, участник							
					ГРБС 1 Администрация ЗАТО Северск		ГРБС 2 УМСП КиС Администрации ЗАТО Северск		ГРБС 3 УЖКХ ТиС		ГРБС 4 Управление образования Администрации ЗАТО Северск	
			потребность	утверждено	потребность	утверждено	потребность	утверждено	потребность	утверждено	потребность	утверждено
1.1.7	Оказание материальной помощи ветеранам и инвалидам Великой Отечественной войны, бывшим несовершеннолетним узникам концлагерей, вдовам погибших (умерших) участников Великой Отечественной войны, не вступившим в повторный брак на ремонт или приобретение бытовой техники	Всего, в т.ч.:	303,00	303,00	303,00	303,00						
		2015 год	101,00	101,00	101,00	101,00						
		2016 год	101,00	101,00	101,00	101,00						
		2017 год	101,00	101,00	101,00	101,00						
1.1.8	Оплата расходов по договорам пожизненной ренты	Всего, в т.ч.:	5 075,40	5 075,40	5 075,40	5 075,40						
		2015 год	1 691,80	1 691,80	1 691,80	1 691,80						
		2016 год	1 691,80	1 691,80	1 691,80	1 691,80						
		2017 год	1 691,80	1 691,80	1 691,80	1 691,80						
1.1.9	Оказание единовременной адресной социальной помощи неработающим пенсионерам	Всего, в т.ч.:	25 755,00	25 755,00	25 755,00	25 755,00						
		2015 год	8 585,00	8 585,00	8 585,00	8 585,00						
		2016 год	8 585,00	8 585,00	8 585,00	8 585,00						
		2017 год	8 585,00	8 585,00	8 585,00	8 585,00						
1.1.10	Осуществление единовременных денежных выплат отдельным категориям граждан, проживающих в ЗАТО Северск, в ознаменование годовщины Дня Победы советского народа в Великой Отечественной войне 1941-1945 годов, к юбилейным датам (80, 85, 90, 95, 100 лет; 50-летию и 60-летию со дня госрегистрации брака)	Всего, в т.ч.:	8 467,74	8 467,74	8 467,74	8 467,74						
		2015 год	2 981,10	2 981,10	2 981,10	2 981,10						
		2016 год	2 822,15	2 822,15	2 822,15	2 822,15						
		2017 год	2 664,49	2 664,49	2 664,49	2 664,49						
1.1.11	Компенсация расходов на оплату жилого помещения и коммунальных услуг лицам, удостоенным звания «Почетный гражданин ЗАТО Северск»	Всего, в т.ч.:	4 635,90	4 635,90	4 635,90	4 635,90						
		2015 год	1 545,30	1 545,30	1 545,30	1 545,30						
		2016 год	1 545,30	1 545,30	1 545,30	1 545,30						
		2017 год	1 545,30	1 545,30	1 545,30	1 545,30						
1.1.12	Предоставление мер социальной поддержки по оплате коммунальных услуг гражданам, проживающим на территории ЗАТО Северск в жилых помещениях, в которых в силу объективных причин стоимость потребленной тепловой энергии превышает стоимость тепловой энергии, рассчитанной на основании утвержденных в установленном порядке тарифов и нормативов потребления	Всего, в т.ч.:	807 590,57	278 860,44	807 590,57	278 860,44						
		2015 год	255 232,18	98 971,06	255 232,18	98 971,06						
		2016 год	269 667,59	119 763,26	269 667,59	119 763,26						
		2017 год	282 690,80	60 126,12	282 690,80	60 126,12						
1.1.13	Предоставление мер социальной поддержки по оплате коммунальных услуг гражданам, проживающим на внегородских территориях ЗАТО Северск и получающим коммунальные услуги от децентрализованных источников	Всего, в т.ч.:	108 772,32	60 009,66	108 772,32	60 009,66						
		2015 год	38 829,02	35 827,14	38 829,02	35 827,14						
		2016 год	36 269,97	16 099,77	36 269,97	16 099,77						
		2017 год	33 673,33	8 082,75	33 673,33	8 082,75						
1.1.14	Предоставление дополнительных субсидий на оплату жилого помещения и коммунальных услуг отдельным категориям граждан	Всего, в т.ч.:	2 575,50	2 575,50	2 575,50	2 575,50						
		2015 год	858,50	858,50	858,50	858,50						
		2016 год	858,50	858,50	858,50	858,50						
		2017 год	858,50	858,50	858,50	858,50						
1.1.15	Компенсация расходов на оплату жилого помещения и коммунальных услуг гражданам, награжденным орденом «Родительская слава»	Всего, в т.ч.:	454,50	454,50	454,50	454,50						
		2015 год	141,40	141,40	141,40	141,40						
		2016 год	151,50	151,50	151,50	151,50						
		2017 год	161,60	161,60	161,60	161,60						
1.1.16	Компенсационные выплаты для проезда до садовых участков пригородным ж/д и внутренним водным транспортом	Всего, в т.ч.:	424,20	424,20	424,20	424,20						
		2015 год	141,40	141,40	141,40	141,40						
		2016 год	141,40	141,40	141,40	141,40						
		2017 год	141,40	141,40	141,40	141,40						
1.1.17	Ежегодная денежная выплата на частичную оплату стоимости помывки в бане пенсионерам, проживающим в квартирах, не оборудованных ванной или душем	Всего, в т.ч.:	291,00	291,00	291,00	291,00						
		2015 год	97,00	97,00	97,00	97,00						
		2016 год	97,00	97,00	97,00	97,00						
		2017 год	97,00	97,00	97,00	97,00						

№ п/п	Наименования подпрограммы, ведомственной целевой программы, основного мероприятия	Срок исполнения	Объем бюджетных ассигнований (тыс.рублей)		Главные распорядители средств бюджетных средств (ГРБС) – ответственный исполнитель, соисполнитель, участник							
					ГРБС 1 Администрация ЗАТО Северск		ГРБС 2 УМСП КиС Администрации ЗАТО Северск		ГРБС 3 УЖКХ ТиС		ГРБС 4 Управление образования Администрации ЗАТО Северск	
			потребность	утверждено	потребность	утверждено	потребность	утверждено	потребность	утверждено	потребность	утверждено
1.1.18	Компенсация услуг няни для одного из родителей, воспитывающих двух и более одновременно рожденных детей в возрасте до 1,5 лет, со среднедушевым доходом семьи, менее прожиточного минимума на душу населения Томской области	Всего, в т.ч.:	1 527,30	1 527,30	1 527,30	1 527,30						
		2015 год	509,10	509,10	509,10	509,10						
		2016 год	509,10	509,10	509,10	509,10						
		2017 год	509,10	509,10	509,10	509,10						
1.1.19	Предоставление дисконтных карт малоимущим гражданам, проживающим в ЗАТО Северск на приобретение продуктов питания и лекарственных средств со скидкой	Всего, в т.ч.:	-	-								
		2015 год	-	-								
		2016 год	-	-								
		2017 год	-	-								
1.2	ВЦП «Оказание транспортных услуг населению ЗАТО Северск по социально-значимым маршрутам и по перевозке речным транспортом»	Всего, в т.ч.:	133 642,02	133 642,02					133 642,02	133 642,02		
		2015 год	47 426,00	47 426,00					47 426,00	47 426,00		
		2016 год	43 108,01	43 108,01					43 108,01	43 108,01		
		2017 год	43 108,01	43 108,01					43 108,01	43 108,01		
2.	Подпрограмма 2 «Поддержка общественных объединений и садоводческих обществ ЗАТО Северск»	Всего, в т.ч.:	17 341,88	16 441,88	15 991,88	15 991,88			1 350,00	450,00		
		2015 год	5 690,22	5 690,22	5 240,22	5 240,22			450,00	450,00		
		2016 год	5 691,79	5 241,79	5 241,79	5 241,79			450,00	0,00		
		2017 год	5 959,87	5 509,87	5 509,87	5 509,87			450,00	0,00		
2.1	Основное мероприятие. Оказание финансовой и имущественной поддержки общественным объединениям и садоводческим обществам ЗАТО Северск, в т.ч.:	Всего, в т.ч.:	17 341,88	16 441,88	15 991,88	15 991,88			1 350,00	450,00		
		2015 год	5 690,22	5 690,22	5 240,22	5 240,22			450,00	450,00		
		2016 год	5 691,79	5 241,79	5 241,79	5 241,79			450,00	0,00		
		2017 год	5 959,87	5 509,87	5 509,87	5 509,87			450,00	0,00		
2.1.1	Проведение общественными объединениями ЗАТО Северск мероприятий, посвященных Дням воинской славы, памятным и знаменательным датам России	Всего, в т.ч.:	3 624,00	3 624,00	3 624,00	3 624,00						
		2015 год	1 368,00	1 368,00	1 368,00	1 368,00						
		2016 год	1 128,00	1 128,00	1 128,00	1 128,00						
		2017 год	1 128,00	1 128,00	1 128,00	1 128,00						
2.1.2	Предоставление субсидий общественным объединениям за счет средств бюджета ЗАТО Северск	Всего, в т.ч.:	12 367,88	12 367,88	12 367,88	12 367,88						
		2015 год	3 872,22	3 872,22	3 872,22	3 872,22						
		2016 год	4 113,79	4 113,79	4 113,79	4 113,79						
		2017 год	4 381,87	4 381,87	4 381,87	4 381,87						
2.1.3	Предоставление общественным объединениям ЗАТО Северск, получающих субсидию из бюджета ЗАТО Северск, недвижимое муниципальное имущество в пользование	Всего, в т.ч.:	-	-								
		2015 год	-	-								
		2016 год	-	-								
		2017 год	-	-								
2.1.4	Предоставление субсидий садоводческим, огородническим и дачным некоммерческим объединениям граждан за счет средств бюджета ЗАТО Северск	Всего, в т.ч.:	1 350,00	450,00					1 350,00	450,00		
		2015 год	450,00	450,00					450,00	450,00		
		2016 год	450,00	0,00					450,00	0,00		
		2017 год	450,00	0,00					450,00	0,00		
3.	Подпрограмма 3 «Доступная среда»	Всего, в т.ч.:	2 170,97	1 377,86			1 165,29	372,18	725,68	725,68	280,00	280,00
		2015 год	2 170,97	1 377,86			1 165,29	372,18	725,68	725,68	280,00	280,00
		2016 год	0,00	0,00			0,00	0,00	0,00	0,00	0,00	0,00
		2017 год	0,00	0,00			0,00	0,00	0,00	0,00	0,00	0,00
3.1	Основное мероприятие. Адаптация для инвалидов и других маломобильных групп населения муниципальных объектов социальной инфраструктуры и жилых домов по месту проживания, в т.ч.:	Всего, в т.ч.:	2 170,97	1 377,86			1 165,29	372,18				
		2015 год	2 170,97	1 377,86			1 165,29	372,18				
		2016 год	0,00	0,00			0,00	0,00				
		2017 год	0,00	0,00			0,00	0,00				
3.1.1	Приобретение пандусов для установки на лестничных маршах от МАУ «ГДК» к зоопарку и на входе и выходе в административное здание на территории МАУ «СПП»	Всего, в т.ч.:	176,35	0,00			176,35	0,00				
		2015 год	176,35	0,00			176,35	0,00				
		2016 год	0,00	0,00			0,00	0,00				
		2017 год	0,00	0,00			0,00	0,00				
3.1.2	Установка поручней на лестничных маршах летней эстрады МАУ «СПП» и аллее от входа в МАУ «СПП» с улицы Свердлова	Всего, в т.ч.:	65,42	0,00			65,42	0,00				
		2015 год	65,42	0,00			65,42	0,00				
		2016 год	0,00	0,00			0,00	0,00				
		2017 год	0,00	0,00			0,00	0,00				
3.1.3	Приобретение портативного подъемника для инвалидных кресел на гусеничном ходу для МБУ «Музей г.Северска»	Всего, в т.ч.:	250,00	0,00			250,00	0,00				
		2015 год	250,00	0,00			250,00	0,00				
		2016 год	0,00	0,00			0,00	0,00				
		2017 год	0,00	0,00			0,00	0,00				

№ п/п	Наименования подпрограммы, ведомственной целевой программы, основного мероприятия	Срок исполнения	Объем бюджетных ассигнований (тыс.рублей)		Главные распорядители средств бюджетных средств (ГРБС) – ответственный исполнитель, соисполнитель, участник							
					ГРБС 1 Администрация ЗАТО Северск		ГРБС 2 УМСП КиС Администрации ЗАТО Северск		ГРБС 3 УЖКХ ТиС		ГРБС 4 Управление образования Администрации ЗАТО Северск	
			потребность	утверждено	потребность	утверждено	потребность	утверждено	потребность	утверждено	потребность	утверждено
3.1.4	Установка поручней в санитарных узлах МБУ «Музей г.Северска»	Всего, в т.ч.:	1,35	0,00			1,35	0,00				
		2015 год	1,35	0,00			1,35	0,00				
		2016 год	0,00	0,00			0,00	0,00				
		2017 год	0,00	0,00			0,00	0,00				
3.1.5	Приобретение мобильной системы перемещения инвалида-колясочника в комплекте с беспроводной системой вызова помощника «Пульсар-3» для Муниципального бюджетного учреждения «Северский театр для детей и юношества»	Всего, в т.ч.:	222,88	0,00			222,88	0,00				
		2015 год	222,88	0,00			222,88	0,00				
		2016 год	0,00	0,00			0,00	0,00				
		2017 год	0,00	0,00			0,00	0,00				
3.1.6	Установка поручней в санитарных узлах Муниципального бюджетного учреждения «Северский театр для детей и юношества»	Всего, в т.ч.:	33,62	0,00			33,62	0,00				
		2015 год	33,62	0,00			33,62	0,00				
		2016 год	0,00	0,00			0,00	0,00				
		2017 год	0,00	0,00			0,00	0,00				
3.1.7	Приобретение санитарно-технического оборудования для инвалидов в Муниципальное бюджетное учреждение «Северский театр для детей и юношества»	Всего, в т.ч.:	25,62	0,00			25,62	0,00				
		2015 год	25,62	0,00			25,62	0,00				
		2016 год	0,00	0,00			0,00	0,00				
		2017 год	0,00	0,00			0,00	0,00				
3.1.8	Приобретение наклейки «контактная полоса» (цвет – желтый) для слабовидящих в Муниципальное бюджетное учреждение «Северский театр для детей и юношества»	Всего, в т.ч.:	3,87	0,00			3,87	0,00				
		2015 год	3,87	0,00			3,87	0,00				
		2016 год	0,00	0,00			0,00	0,00				
		2017 год	0,00	0,00			0,00	0,00				
3.1.9	Приобретение противоскользящих самоклеящихся углов для ступеней в Муниципальное бюджетное учреждение «Северский театр для детей и юношества	Всего, в т.ч.:	14,00	0,00			14,00	0,00				
		2015 год	14,00	0,00			14,00	0,00				
		2016 год	0,00	0,00			0,00	0,00				
		2017 год	0,00	0,00			0,00	0,00				
3.1.10	Текущий ремонт крыльца с устройством пандуса для детей-инвалидов в Муниципальном бюджетном учреждение «Северский театр для детей и юношества»	Всего, в т.ч.:	372,18	372,18			372,18	372,18				
		2015 год	372,18	372,18			372,18	372,18				
		2016 год	0,00	0,00			0,00	0,00				
		2017 год	0,00	0,00			0,00	0,00				
3.1.11	Оборудование зданий МБОУ «СОШ № 198» и МБОУ «СОШ № 196» подъемными устройствами, приспособлениями входных групп, изготовление и установка пандусов, расширение дверных проемов, зон оказания услуг и санитарно-гигиенических помещений	Всего, в т.ч.:	140,00	140,00							140,00	140,00
		2015 год	140,00	140,00							140,00	140,00
		2016 год	0,00	0,00							0,00	0,00
		2017 год	0,00	0,00							0,00	0,00
3.1.12	Приобретение реабилитационного, компьютерного оборудования для МБОУ «СОШ № 198» и МБОУ «СОШ № 196»	Всего, в т.ч.:	140,00	140,00							140,00	140,00
		2015 год	140,00	140,00							140,00	140,00
		2016 год	0,00	0,00							0,00	0,00
		2017 год	0,00	0,00							0,00	0,00
3.1.13	Изготовление и установка пандусов в жилых домах	Всего, в т.ч.:	725,68	725,68					725,68	725,68		
		2015 год	725,68	725,68					725,68	725,68		
		2016 год	0,00	0,00					0,00	0,00		
		2017 год	0,00	0,00					0,00	0,00		
	Итого по Программе	Всего, в т.ч.:	1 148 630,60	569 444,70	1 011 467,61	433 974,82	1 165,29	372,18	135 717,70	134 817,70	280,00	280,00
		2015 год	377 221,09	217 164,98	327 174,12	167 911,12	1 165,29	372,18	48 601,68	48 601,68	280,00	280,00
		2016 год	380 431,21	209 906,68	336 873,20	166 798,67	0,00	0,00	43 558,01	43 108,01	0,00	0,00
		2017 год	390 978,30	142 373,04	347 420,29	99 265,03	0,00	0,00	43 558,01	43 108,01	0,00	0,00

VI. УПРАВЛЕНИЕ ПРОГРАММОЙ И КОНТРОЛЬ ЗА ЕЕ РЕАЛИЗАЦИЕЙ

Механизм реализации Программы предполагает оказание социальной поддержки наиболее социально незащищенным слоям населения ЗАТО Северск путем предоставления им социальных выплат; общественным объединениям и садоводческим обществам ЗАТО Северск путем предоставления им субсидий; лицам с ограниченными возможностями передвижения путем обеспечения беспрепятственного доступа к объектам социальной инфраструктуры и жилому фонду.

Управление и контроль за ходом реализации Программы в целом осуществляет Отдел социальной поддержки населения Администрации ЗАТО Северск как ответственный исполнитель Программы.

Участниками Программы являются:

Администрация ЗАТО Северск;

Управление образования Администрации ЗАТО Северск;

УЖКХ ТиС;

УМСП КиС Администрации ЗАТО Северск;

Управление имущественных отношений Администрации ЗАТО Северск.

Участниками мероприятий Программы являются:

МКУ «Центр жилищных субсидий»;

Общественные объединения ЗАТО Северск.

Функции и полномочия ответственного исполнителя:

организует реализацию Программы, координирует деятельность участников Программы и участников мероприятий Программы;

несет ответственность за решение задач Программы и достижение её целевых показателей (индикаторов) результативности;

принимает решение о внесении изменений в Программу;

представляет по запросам Комитета экономического развития Администрации ЗАТО Северск и Финансового управления Администрации ЗАТО Северск сведения, необходимые для проведения мониторинга реализации Программы;

проводит оценку эффективности мероприятий, осуществляемых участниками Программы и участниками мероприятий Программы;

запрашивает у участников Программы и участников мероприятий Программы информацию, необходимую для проведения оценки эффективности Программы и подготовки отчета о ходе ее реализации, в том числе подготовки годового отчета;

осуществляет мониторинг реализации Программы, готовит отчеты о её реализации и представляет их в Комитет экономического развития Администрации ЗАТО Северск и Финансовое управление Администрации ЗАТО Северск.

Функции и полномочия участников Программы:

осуществляют реализацию основных мероприятий Программы в рамках своей компетенции, несут ответственность за достижение показателей конечного результата основных мероприятий и показателей непосредственного результата мероприятий;

представляют ответственному исполнителю необходимую информацию для подготовки ответов на запросы Комитета экономического развития Администрации ЗАТО Северск и Финансового управления Администрации ЗАТО Северск, а также отчет о ходе реализации мероприятий Программы;

представляют ответственному исполнителю информацию о реализации основных мероприятий и иную информацию, необходимую для проведения оценки эффективности Программы, подготовки отчета о ходе ее реализации.

Функции и полномочия участников мероприятий Программы:

участвуют в реализации мероприятий в пределах своих полномочий;

представляют информацию ответственному исполнителю о ходе реализации мероприятий Программы.

Факторы риска:

внешние риски реализации Программы:

- изменение федерального законодательства в части перераспределения полномочий между Российской Федерацией, субъектами Российской Федерации и муниципальными образованиями;

- изменение регионального законодательства в части финансирования Программы;

внутренние риски реализации Программы:

- несвоевременное и не в полном объеме обеспечение финансирования.

Указанные риски могут привести к значительному снижению эффективности реализуемых мероприятий, направленных на решение задач, определенных Программой.

Информация об основных мерах регулирования в сфере реализации муниципальной программы «Социальная поддержка населения ЗАТО Северск» в 2015 – 2017 годах приведена в таблице 3 Программы.

Решение по распределению материальной помощи лицам, находящихся в трудной жизненной ситуации, на оздоровление, зубопротезирование, приобретение слухового аппарата и бытовой техники принимает комиссия по распределению и оказанию материальной помощи жителям ЗАТО Северск, оказавшимся в трудной жизненной ситуации, утвержденная постановлением Администрации ЗАТО Северск от 09.02.2011 № 162 «О порядке оказания материальной помощи жителям ЗАТО Северск, оказавшимся в трудной жизненной ситуации».

Работа по предоставлению мер социальной поддержки за счет средств местного и областного бюджетов строится на основе адресного подхода и принципа категорийности. Меры социальной поддержки в основном носят заявительный характер.

ПРИЛОЖЕНИЕ 1 *к муниципальной программе «Социальная поддержка населения ЗАТО Северск» на 2015 – 2017 годы*

ПОДПРОГРАММА 1
«ПРЕДОСТАВЛЕНИЕ ДОПОЛНИТЕЛЬНЫХ МЕР СОЦИАЛЬНОЙ ПОДДЕРЖКИ ОТДЕЛЬНЫМ КАТЕГОРИЯМ ГРАЖДАН ЗАТО СЕВЕРСК»

ПАСПОРТ
ПОДПРОГРАММЫ 1 «ПРЕДОСТАВЛЕНИЕ ДОПОЛНИТЕЛЬНЫХ МЕР СОЦИАЛЬНОЙ ПОДДЕРЖКИ ОТДЕЛЬНЫМ КАТЕГОРИЯМ ГРАЖДАН ЗАТО СЕВЕРСК»

Наименование подпрограммы 1	Предоставление дополнительных мер социальной поддержки отдельным категориям граждан ЗАТО Северск				
Этапы и сроки реализации подпрограммы 1	2015 – 2017 годы (этапы не предусмотрены)				
Ответственный исполнитель подпрограммы 1 (соисполнитель Программы)	Отдел социальной поддержки населения Администрации ЗАТО Северск				
Участники подпрограммы 1	Администрация ЗАТО Северск; Отдел социальной поддержки населения Администрации ЗАТО Северск				
Участники мероприятий подпрограммы 1	МКУ «Центр жилищных субсидий»				
Цель подпрограммы 1	Реализация местных социальных гарантий через комплекс мероприятий				
Показатели цели подпрограммы 1 и их значения (по годам реализации)	Показатели цели, единица измерения	2014 год	2015 год	2016 год	2017 год
	1. Денежные выплаты отдельным категориям граждан (ежемесячные и единовременные), человек/семей	5 643	5 435	5 350	5 235
		160	75	75	75
	2. Оказание материальной помощи (трудная жизненная ситуация, оздоровление, слуховые аппараты, зубопротезирование, ремонт квартир и приобретение бытовой техники), человек	823	702	682	682
	3. Выплата пожизненной ренты, человек	12	11	11	11
	4. Предоставление мер социальной поддержки по оплате коммунальных услуг гражданам, проживающим на территории ЗАТО Северск, человек/семей	6 250	6 132	6 132	6 132
		47 086	48 963	48 963	48 963
	5. Предоставление дополнительной субсидии, человек	60	60	60	60
	6. Компенсационные выплаты (проезд ж/д и водным транспортом, услуги няни, оплата жилого помещения и коммунальных услуг), человек/семей	101	131	131	131
		1	1	1	1
	7. Частичная оплата стоимости помывки в бане, человек	35	40	40	40
	8. Предоставление дисконтных карт, человек	1 450	1 450	1 450	1 450
	9. Выполнение плановых рейсов по социально-значимым маршрутам в границах ЗАТО Северск, %	100	100	100	100
	10. Выполнение плановых рейсов сообщением Северск-Пушкарево-Игловск речным транспортом в период навигации, %	100	100	100	100
Задачи подпрограммы 1	1. Обеспечение социально-экономической поддержки социально незащищенных слоев населения ЗАТО Северск; 2. Оказание транспортных услуг населению ЗАТО Северск по социально-значимым маршрутам и по перевозке речным транспортом				
Ведомственные целевые программы, входящие в состав подпрограммы 1 (далее – ВЦП)	ВЦП «Оказание транспортных услуг населению ЗАТО Северск по социально-значимым маршрутам и по перевозке речным транспортом»				
Объем финансирования подпрограммы 1, всего, в том числе по годам её реализации, тыс. руб.	Источники	Всего	2015 год	2016 год	2017 год
	Местный бюджет:				
	потребность	1 128 117,75	368 359,90	374 739,42	385 018,43
	утверждено	550 624,96	209 096,90	204 664,89	136 863,17
	Другие источники (расписать):				
	федеральный бюджет	-	-	-	-
	бюджет Томской области	1 000,0	1 000,0	0,0	0,0
	внебюджетные источники (по согласованию)	-	-	-	-
	Всего:				
	потребность	1 129 117,75	369 359,90	374 739,42	385 018,43
	утверждено	551 624,96	210 096,90	204 664,89	136 863,17

I. ХАРАКТЕРИСТИКА ТЕКУЩЕГО СОСТОЯНИЯ СФЕРЫ РЕАЛИЗАЦИИ ПОДПРОГРАММЫ 1

Численность населения ЗАТО Северск по состоянию на 01.01.2014 года составляла 115,5 тыс. человек, из них 35 872 тыс. граждан пенсионного возраста (31,1%),

7 449 тыс. человек с инвалидностью (6,5%). Для расчета социальных доплат установлена величина прожиточного минимума пенсионера в Томской области в 2014 году – 6 298 руб. (2013 г. – 6 003 руб.).

Люди, находящиеся в пожилом возрасте, сталкиваются со специфическими проблемами:

- утраты привычного социального статуса;
- неконкурентоспособности на рынке труда;
- невостребованности в семье и обществе;
- ухудшения состояния здоровья;
- снижения способности к самообслуживанию.

Предусмотренные на федеральном и региональном уровне социальные гарантии и льготы не в состоянии обеспечить безусловную социальную защищенность всех нуждающихся в ней граждан. Низкие размеры заработной платы, пенсий, детских пособий, других социальных выплат при постоянном росте потребительских цен на все виды товаров и услуг являются основными причинами роста социальной напряженности, в связи с чем эффективность решения социальных проблем на уровне местного самоуправления приобретает все большую актуальность.

Одним из способов решения проблем по повышению уровня и качества жизни пожилых граждан, инвалидов и малообеспеченных слоев населения является поддержание реальных доходов граждан за счет предоставления дополнительных мер социальной поддержки, таких как осуществление ежемесячных и единовременных денежных выплат, оказание адресной материальной помощи, оплата проезда к месту лечения, компенсационные выплаты по оплате жилищно-коммунальных услуг.

За период с 2009 по 2014 год в ЗАТО Северск сформирована система дополнительных мер социальной поддержки, направленных на повышение качества жизни малоимущих граждан и людей с ограниченными возможностями, многодетных семей и семей, оказавшихся в трудной жизненной ситуации.

В рамках муниципальной программы «Социальная защита и поддержка населения ЗАТО Северск в 2012 – 2014 годах», утвержденной постановлением Администрации ЗАТО Северск от 08.07.2011 № 1417 «Об утверждении муниципальной программы «Социальная защита и поддержка населения ЗАТО Северск в 2012 - 2014 годах» в 2013 году более чем 70 тыс. жителей ЗАТО Северск были предоставлены дополнительные меры социальной поддержки на сумму 139 237,38 тыс. руб.

II. ЦЕЛИ И ЗАДАЧИ ПОДПРОГРАММЫ 1, СРОКИ И ЭТАПЫ ЕЁ РЕАЛИЗАЦИИ, ЦЕЛЕВЫЕ ПОКАЗАТЕЛИ (ИНДИКАТОРЫ) РЕЗУЛЬТАТИВНОСТИ РЕАЛИЗАЦИИ ПОДПРОГРАММЫ 1

Цель подпрограммы 1 - реализация местных социальных гарантий через комплекс мероприятий.

Для достижения цели подпрограммы 1 необходимо решить следующие задачи:

1) обеспечение социально-экономической поддержки социально незащищенных слоев населения ЗАТО Северск;

2) оказание транспортных услуг населению ЗАТО Северск по социально-значимым маршрутам и по перевозке речным транспортом.

Реализация подпрограммы 1 запланирована на 2015 – 2017 годы и осуществляется в один этап.

Сведения о составе и значениях целевых показателей (индикаторах) результативности подпрограммы 1 «Предоставление дополнительных мер социальной поддержки отдельным категориям граждан ЗАТО Северск» приведены в таблице 1.

СВЕДЕНИЯ
О СОСТАВЕ И ЗНАЧЕНИЯХ ЦЕЛЕВЫХ ПОКАЗАТЕЛЕЙ (ИНДИКАТОРОВ) РЕЗУЛЬТАТИВНОСТИ ПОДПРОГРАММЫ 1«ПРЕДОСТАВЛЕНИЕ ДОПОЛНИТЕЛЬНЫХ МЕР СОЦИАЛЬНОЙ ПОДДЕРЖКИ ОТДЕЛЬНЫМ КАТЕГОРИЯМ ГРАЖДАН ЗАТО СЕВЕРСК»

Таблица 1

№ п/п	Наименование целевого показателя (индикатора)	Единица измерения	Значения целевых показателей								Периодичность сбора данных	Метод сбора информации	Ответственный за сбор данных по показателю
			2013 год	2014 год	2015 год		2016 год		2017 год				
					с учетом требуемого объема финансирования	с учетом утвержденного финансирования	с учетом требуемого объема финансирования	с учетом утвержденного финансирования	с учетом требуемого объема финансирования	с учетом утвержденного финансирования			
I. Целевые показатели подпрограммы 1 «Предоставление дополнительных мер социальной поддержки отдельным категориям граждан ЗАТО Северск»													
1.1	Денежные выплаты отдельным категориям граждан (ежемесячные и единовременные)	чел.	5 540	5 643	5 435	5 435	5 350	5 350	5 235	5 235	Ежеквартально	Периодическая отчетность МКУ «Центр жилищных субсидий»	Отдел социальной поддержки населения Администрации ЗАТО Северскк
		семей	71	160	75	75	75	75	75	75			
1.2	Оказание материальной помощи (трудная жизненная ситуация, оздоровление, слуховые аппараты, зубопротезирование, ремонт квартир и приобретение бытовой техники)	чел.	613	823	702	702	682	682	682	682	Ежеквартально	Периодическая отчетность МКУ «Центр жилищных субсидий»	Отдел социальной поддержки населения Администрации ЗАТО Северскк
1.3	Выплата пожизненной ренты	чел.	10	12	11	11	11	11	11	11	Ежеквартально	Периодическая отчетность МКУ «Центр жилищных субсидий»	Отдел социальной поддержки населения Администрации ЗАТО Северскк
1.4	Предоставление мер социальной поддержки по оплате коммунальных услуг гражданам, проживающим на территории ЗАТО Северск	чел.	6 132	6 250	6 132	6 132	6 132	6 132	6 132	6 132	Ежеквартально	Периодическая отчетность МКУ «Центр жилищных субсидий»	Отдел социальной поддержки населения Администрации ЗАТО Северскк
		семей	48 963	47 086	48 963	48 963	48 963	48 963	48 963	48 963			
1.5	Предоставление дополнительной субсидии	семей	37	60	60	60	60	60	60	60	Ежеквартально	Периодическая отчетность МКУ «Центр жилищных субсидий»	Отдел социальной поддержки населения Администрации ЗАТО Северскк
1.6	Компенсационные выплаты (проезд ж/д и водным транспортом, услуги няни, оплата жилого помещения и коммунальных услуг)	чел.	69	101	131	131	131	131	131	131	Ежеквартально	Периодическая отчетность МКУ «Центр жилищных субсидий»	Отдел социальной поддержки населения Администрации ЗАТО Северскк
		семей	0	1	1	1	1	1	1	1			
1.7	Частичная оплата стоимости помывки в бане	чел.	20	35	40	40	40	40	40	40	Ежеквартально	Периодическая отчетность МКУ «Центр жилищных субсидий»	Отдел социальной поддержки населения Администрации ЗАТО Северскк
1.8	Предоставление дисконтных карт	чел.	1 413	1 450	1 450	1 450	1 450	1 450	1 450	1 450	Ежеквартально	Периодическая отчетность МКУ «Центр жилищных субсидий»	Отдел социальной поддержки населения Администрации ЗАТО Северскк

№ п/п	Наименование целевого показателя (индикатора)	Единица измерения	Значения целевых показателей								Периодичность сбора данных	Метод сбора информации	Ответственный за сбор данных по показателю
			2013 год	2014 год	2015 год		2016 год		2017 год				
					с учетом требуемого объема финансирования	с учетом утвержденного финансирования	с учетом требуемого объема финансирования	с учетом утвержденного финансирования	с учетом требуемого объема финансирования	с учетом утвержденного финансирования			
1.9	Выполнение плановых рейсов по социально-значимым маршрутам в границах ЗАТО Северск	%	100	100	100	100	100	100	100	100	Ежеквартально	Периодическая отчетность УЖКХ ТиС	Отдел социальной поддержки населения Администрации ЗАТО Северскк
1.10	Выполнение плановых рейсов сообщением Северск-Пушкарево-Игловск речным транспортом в период навигации	%	87,9	100	100	100	100	100	100	100	Ежеквартально	Периодическая отчетность УЖКХ ТиС	Отдел социальной поддержки населения Администрации ЗАТО Северскк
II. Целевые показатели задачи 1 «Обеспечение социально-экономической поддержки социально незащищенных слоев населения ЗАТО Северск»													
2.1	Осуществление денежных выплат Почетным гражданам ЗАТО Северск и доплат к пенсии неработающим пенсионерам, имеющим почетные звания Российской Федерации, РСФСР и СССР, возмещение затрат на погребение Почетных граждан ЗАТО Северск	чел.	79	86	85	85	85	85	85	85	Ежеквартально	Периодическая отчетность МКУ «Центр жилищных субсидий»	Отдел социальной поддержки населения Администрации ЗАТО Северскк
2.2	Оказание единовременной адресной социальной помощи неработающим пенсионерам	чел.	2 467	2 416	2 500	2 500	2 500	2 500	2 500	2 500	Ежеквартально	Периодическая отчетность МКУ «Центр жилищных субсидий»	Отдел социальной поддержки населения Администрации ЗАТО Северскк
2.3	Осуществление единовременных денежных выплат отдельным категориям граждан, проживающих в ЗАТО Северск, в ознаменование годовщины Дня Победы советского народа в Великой Отечественной войне 1941-1945 годов, к юбилейным датам (80, 85, 90, 95, 100 лет; 50-летию и 60-летию со дня госрегистрации брака)	чел.	2 994	3 301	2 850	2 850	2 765	2 765	2 650	2 650	Ежеквартально	Периодическая отчетность МКУ «Центр жилищных субсидий»	Отдел социальной поддержки населения Администрации ЗАТО Северскк
		семей	71	160	75	75	75	75	75	75	Ежеквартально	Периодическая отчетность МКУ «Центр жилищных субсидий»	Отдел социальной поддержки населения Администрации ЗАТО Северскк
2.4	Оказание материальной помощи жителям ЗАТО Северск, оказавшимся в трудной жизненной ситуации	чел.	294	420	432	432	432	432	432	432	Ежеквартально	Периодическая отчетность МКУ «Центр жилищных субсидий»	Отдел социальной поддержки населения Администрации ЗАТО Северскк
2.5	Оказание материальной помощи на приобретение слухового аппарата лицам, страдающим тугоухостью, не являющимся инвалидами	чел.	9	18	10	10	10	10	10	10	Ежеквартально	Периодическая отчетность МКУ «Центр жилищных субсидий»	Отдел социальной поддержки населения Администрации ЗАТО Северскк
2.6	Оказание материальной помощи отдельным категориям граждан на оздоровление	чел.	70	70	70	70	70	70	70	70	Ежеквартально	Периодическая отчетность МКУ «Центр жилищных субсидий»	Отдел социальной поддержки населения Администрации ЗАТО Северскк
2.7	Оказание материальной помощи на зубопротезирование неработающим пенсионерам	чел.	117	207	120	120	120	120	120	120	Ежеквартально	Периодическая отчетность МКУ «Центр жилищных субсидий»	Отдел социальной поддержки населения Администрации ЗАТО Северскк
2.8	Оказание материальной помощи ветеранам и инвалидам Великой Отечественной войны, бывшим несовершеннолетним узникам концлагерей, вдовам погибших (умерших) участников Великой Отечественной войны, не вступившим в повторный брак, на ремонт и (или) переустройство жилых помещений	чел.	113	65	60	60	40	40	40	40	Ежеквартально	Периодическая отчетность МКУ «Центр жилищных субсидий»	Отдел социальной поддержки населения Администрации ЗАТО Северскк
2.9	Оказание материальной помощи ветеранам и инвалидам Великой Отечественной войны, бывшим несовершеннолетним узникам концлагерей, вдовам погибших (умерших) участников Великой Отечественной войны, не вступившим в повторный брак, на ремонт или приобретение бытовой техники	чел.	10	10	10	10	10	10	10	10	Ежеквартально	Периодическая отчетность МКУ «Центр жилищных субсидий»	Отдел социальной поддержки населения Администрации ЗАТО Северскк
2.10	Оплата расходов по договорам пожизненной ренты	чел.	10	12	11	11	11	11	11	11	Ежеквартально	Периодическая отчетность МКУ «Центр жилищных субсидий»	Отдел социальной поддержки населения Администрации ЗАТО Северскк

№ п/п	Наименование целевого показателя (индикатора)	Единица измерения	Значения целевых показателей								Периодичность сбора данных	Метод сбора информации	Ответственный за сбор данных по показателю
			2013 год	2014 год	2015 год		2016 год		2017 год				
					с учетом требуемого объема финансирования	с учетом утвержденного финансирования	с учетом требуемого объема финансирования	с учетом утвержденного финансирования	с учетом требуемого объема финансирования	с учетом утвержденного финансирования			
2.11	Предоставление мер социальной поддержки по оплате коммунальных услуг гражданам, проживающим на территории ЗАТО Северск в жилых помещениях, в которых в силу объективных причин стоимость потребленной тепловой энергии превышает стоимость тепловой энергии, рассчитанной на основании утвержденных в установленном порядке тарифов и нормативов потребления	чел.	48 963	47 086	48 963	48 963	48 963	48 963	48 963	48 963	Ежеквартально	Периодическая отчетность МКУ «Центр жилищных субсидий»	Отдел социальной поддержки населения Администрации ЗАТО Северскк
2.12	Предоставление мер социальной поддержки по оплате коммунальных услуг гражданам, проживающим на внегородских территориях ЗАТО Северск и получающим коммунальные услуги от децентрализованных источников	семей	6 132	6 250	6 132	6 132	6 132	6 132	6 132	6 132	Ежеквартально	Периодическая отчетность МКУ «Центр жилищных субсидий»	Отдел социальной поддержки населения Администрации ЗАТО Северскк
2.13	Предоставление дополнительных субсидий на оплату жилого помещения и коммунальных услуг отдельным категориям граждан	чел.	37	60	60	60	60	60	60	60	Ежеквартально	Периодическая отчетность МКУ «Центр жилищных субсидий»	Отдел социальной поддержки населения Администрации ЗАТО Северскк
2.14	Компенсационные выплаты для проезда до садовых участков пригородным ж/д и внутренним водным транспортом	чел.	43	70	51	51	51	51	51	51	Ежеквартально	Периодическая отчетность МКУ «Центр жилищных субсидий»	Отдел социальной поддержки населения Администрации ЗАТО Северскк
2.15	Компенсация услуг няни для одного из родителей, воспитывающих двух и более одновременно рожденных детей в возрасте до 1,5 лет, со среднедушевым доходом семьи, менее прожиточного минимума на душу населения Томской области	чел.	0	0	7	7	7	7	7	7	Ежеквартально	Периодическая отчетность МКУ «Центр жилищных субсидий»	Отдел социальной поддержки населения Администрации ЗАТО Северскк
2.16	Компенсация расходов на оплату жилого помещения и коммунальных услуг лицам, удостоенным звания «Почетный гражданин ЗАТО Северск»	чел.	26	31	33	33	33	33	33	33	Ежеквартально	Периодическая отчетность МКУ «Центр жилищных субсидий»	Отдел социальной поддержки населения Администрации ЗАТО Северскк
2.17	Компенсация расходов на оплату жилого помещения и коммунальных услуг гражданам, награжденным орденом «Родительская слава»	чел.	0	1	1	1	1	1	1	1	Ежеквартально	Периодическая отчетность МКУ «Центр жилищных субсидий»	Отдел социальной поддержки населения Администрации ЗАТО Северскк
2.18	Ежегодная денежная выплата на частичную оплату стоимости помывки в бане пенсионерам, проживающим в квартирах, не оборудованных ванной или душем	чел.	20	35	40	40	40	40	40	40	Ежеквартально	Периодическая отчетность МКУ «Центр жилищных субсидий»	Отдел социальной поддержки населения Администрации ЗАТО Северскк
2.19	Предоставление дисконтных карт малоимущим гражданам, проживающим в ЗАТО Северск, на приобретение продуктов питания и лекарственных средств со скидкой	чел.	1 413	1 450	1 450	1 450	1 450	1 450	1 450	1 450	Ежеквартально	Периодическая отчетность МКУ «Центр жилищных субсидий»	Отдел социальной поддержки населения Администрации ЗАТО Северскк
III. Целевые показатели задачи 2 «Оказание транспортных услуг населению ЗАТО Северск по социально-значимым маршрутам и перевозке речным транспортом»													
3.1	Выполнение плановых рейсов по социально-значимым маршрутам в границах ЗАТО Северск	рейс	30 370	30 394	30 406	30 406	30 406	30 406	30 406	30 406	Ежеквартально	Периодическая отчетность УЖКХ ТиС	Отдел социальной поддержки населения Администрации ЗАТО Северскк
3.2	Выполнение плановых рейсов сообщением Северск-Пушкарево-Игловск речным транспортом в период навигации	рейс	139	52	52	52	52	139	52	52	Ежеквартально	Периодическая отчетность УЖКХ ТиС	Отдел социальной поддержки населения Администрации ЗАТО Северскк

III. СИСТЕМА МЕРОПРИЯТИЙ ПОДПРОГРАММЫ 1 И ЕЕ РЕСУРСКОЕ ОБЕСПЕЧЕНИЕ

Перечень ведомственных целевых программ, основных мероприятий и ресурсное обеспечение подпрограммы 1 «Предоставление дополнительных мер социальной поддержки отдельным категориям граждан ЗАТО Северск» представлены в таблице 2.

Общий объем потребности в финансировании подпрограммы 1 «Предоставление дополнительных мер социальной поддержки отдельным категориям граждан ЗАТО Северск» - 1 129 117,75 тыс. руб., в том числе: местный бюджет 1 128 117,75 тыс. руб. и областной бюджет 1 000,0 тыс. руб.

Реализация мероприятия 1.1.6 «Оказание материальной помощи ветеранам и инвалидам Великой Отечественной войны, бывшим несовершеннолетним узникам концлагерей, вдовам погибших (умерших) участников Великой Отечественной войны, не вступившим в повторный брак, на ремонт и (или) переустройство жилых помещений» таблицы 5 Программы осуществляется на условиях софинансирования из областного бюджета в соответствии с постановлением Администрации Томской области от 28.12.2012 № 544а «О порядке предоставления иных межбюджетных трансфертов на оказание помощи в ремонте и (или) переустройстве жилых помещений граждан, не стоящих на учете в качестве нуждающихся в улучшении жилищных условий и не реализовавших свое право на улучшение жилищных условий за счет средств федерального и областного бюджетов в 2009 и последующих годах, из числа: участников и инвалидов Великой Отечественной войны 1941 - 1945 годов; тружеников тыла военных лет; лиц, награжденных знаком «Жителю блокадного Ленинграда»; бывших несовершеннолетних узников концлагерей; вдов погибших (умерших) участников Великой Отечественной войны 1941 - 1945 годов, не вступивших в повторный брак».

Межбюджетные трансферты выделяются муниципальным образованиям Томской области на условиях софинансирования. Уровень софинансирования расходного обязательства на оказание помощи в ремонте и (или) переустройстве жилых помещений отдельных категорий граждан муниципального образования Томской области за счет средств областного бюджета составляет не более 50 процентов.

ПЕРЕЧЕНЬ
ВЕДОМСТВЕННЫХ ЦЕЛЕВЫХ ПРОГРАММ, ОСНОВНЫХ МЕРОПРИЯТИЙ И РЕСУРСНОЕ ОБЕСПЕЧЕНИЕ ПОДПРОГРАММЫ 1 «ПРЕДОСТАВЛЕНИЕ ДОПОЛНИТЕЛЬНЫХ МЕР СОЦИАЛЬНОЙ ПОДДЕРЖКИ ОТДЕЛЬНЫМ КАТЕГОРИЯМ ГРАЖДАН ЗАТО СЕВЕРСК»

Таблица 2

№ п/п	Наименования задачи подпрограммы, ВЦП (основного мероприятия) муниципальной программы	Срок реализации	Объем финансирования (тыс. рублей)		В том числе за счет средств					Участник/ участник мероприятия	Показатели конечного результата ВЦП (основного мероприятия), показатели непосредственного результата мероприятий, входящих в состав основного мероприятия, по годам реализации		
					федерального бюджета (по согласованию)	областного бюджета (по согласованию)	местного бюджета		внебюджетных источников (по согласованию)		наименование и единица измерения	значения по годам реализации	
			потребность	утверждено			потребность	утверждено				с учетом требуемого объема финансирования	с учетом утвержденного финансирования
Задача 1. Обеспечение социально-экономической поддержки социально незащищенных слоев населения ЗАТО Северск													
1.	Основное мероприятие. Улучшение социального положения населения ЗАТО Северск, в т.ч.:	Всего, в т.ч.:	995 475,73	417 982,94	0,0	1 000,00	994 475,73	416 982,94	0,0	Администрация ЗАТО Северск/ МКУ «Центр жилищных субсидий»	X	X	
		2015 год	321 933,90	162 670,90	0,0	1 000,00	320 933,90	161 670,90	0,0			X	X
		2016 год	331 631,41	161 556,88	0,0	0,00	331 631,41	161 556,88	0,0			X	X
		2017 год	341 910,42	93 755,16	0,0	0,00	341 910,42	93 755,16	0,0			X	X
1.1	Осуществление денежных выплат Почетным гражданам ЗАТО Северск и доплат к пенсии неработающим пенсионерам, имеющим почетные звания Российской Федерации, РСФСР и СССР, возмещение затрат на погребение Почетных граждан ЗАТО Северск	Всего, в т.ч.:	9 635,70	9 635,70	0,0	0,0	9 635,70	9 635,70	0,0	Администрация ЗАТО Северск/ МКУ «Центр жилищных субсидий	Количество человек, получивших денежные выплаты	X	
		2015 год	3 211,90	3 211,90	0,0	0,0	3 211,90	3 211,90	0,0			28	28
		2016 год	3 211,90	3 211,90	0,0	0,0	3 211,90	3 211,90	0,0			28	28
		2017 год	3 211,90	3 211,90	0,0	0,0	3 211,90	3 211,90	0,0			28	28
1.2	Оказание материальной помощи жителям ЗАТО Северск, оказавшимся в трудной жизненной ситуации	Всего, в т.ч.:	9 090,00	9 090,00	0,0	0,0	9 090,00	9 090,00	0,0	Администрация ЗАТО Северск, Отдел социальной поддержки населения Администрации ЗАТО Северск/ МКУ «Центр жилищных субсидий»	Количество человек, получивших материальную помощь в трудной жизненной ситуации	X	
		2015 год	3 030,00	3 030,00	0,0	0,0	3 030,00	3 030,00	0,0			432	432
		2016 год	3 030,00	3 030,00	0,0	0,0	3 030,00	3 030,00	0,0			432	432
		2017 год	3 030,00	3 030,00	0,0	0,0	3 030,00	3 030,00	0,0			432	432
1.3	Оказание материальной помощи отдельным категориям граждан на оздоровление	Всего, в т.ч.:	3 181,50	3 181,50	0,0	0,0	3 181,50	3 181,50	0,0	Администрация ЗАТО Северск, Отдел социальной поддержки населения Администрации ЗАТО Северск/ МКУ «Центр жилищных субсидий»	Количество человек, получивших материальную помощь на оздоровление	X	
		2015 год	1 060,50	1 060,50	0,0	0,0	1 060,50	1 060,50	0,0			70	70
		2016 год	1 060,50	1 060,50	0,0	0,0	1 060,50	1 060,50	0,0			70	70
		2017 год	1 060,50	1 060,50	0,0	0,0	1 060,50	1 060,50	0,0			70	70
1.4	Оказание материальной помощи на приобретение слухового аппарата лицам, страдающим тугоухостью, не являющимся инвалидами	Всего, в т.ч.:	454,50	454,50	0,0	0,0	454,50	454,50	0,0	Администрация ЗАТО Северск, Отдел социальной поддержки населения Администрации ЗАТО Северск/ МКУ «Центр жилищных субсидий	Количество человек, получивших материальную помощь на слуховой аппарат	X	
		2015 год	151,50	151,50	0,0	0,0	151,50	151,50	0,0			10	10
		2016 год	151,50	151,50	0,0	0,0	151,50	151,50	0,0			10	10
		2017 год	151,50	151,50	0,0	0,0	151,50	151,50	0,0			10	10
1.5	Оказание материальной помощи на зубопротезирование неработающим пенсионерам	Всего, в т.ч.:	2 181,60	2 181,60	0,00	0,00	2 181,60	2 181,60	0,00	Администрация ЗАТО Северск, Отдел социальной поддержки населения Администрации ЗАТО Северск/ МКУ «Центр жилищных субсидий»	Количество человек, получивших материальную помощь на зубопротезирование	X	
		2015 год	727,20	727,20	0,00	0,00	727,20	727,20	0,00			120	120
		2016 год	727,20	727,20	0,00	0,00	727,20	727,20	0,00			120	120
		2017 год	727,20	727,20	0,00	0,00	727,20	727,20	0,00			120	120

№ п/п	Наименования задачи подпрограммы, ВЦП (основного мероприятия) муниципальной программы	Срок реализации	Объем финансирования (тыс. рублей)		В том числе за счет средств					Участник/ участник мероприятия	Показатели конечного результата ВЦП (основного мероприятия), показатели непосредственного результата мероприятий, входящих в состав основного мероприятия, по годам реализации		
					федерального бюджета (по согласованию)	областного бюджета (по согласованию)	местного бюджета		внебюджетных источников (по согласованию)		наименование и единица измерения	значения по годам реализации	
			потребность	утверждено			потребность	утверждено				с учетом требуемого объема финансирования	с учетом утвержденного финансирования
1.6	Оказание материальной помощи ветеранам и инвалидам Великой Отечественной войны, бывшим несовершеннолетним узникам концлагерей, вдовам погибших (умерших) участников Великой Отечественной войны, не вступившим в повторный брак, на ремонт и (или) переустройство жилых помещений	Всего, в т.ч.:	5 060,00	5 060,00	0,00	1 000,00	4 060,00	4 060,00	0,00	Администрация ЗАТО Северск, Отдел социальной поддержки населения Администрации ЗАТО Северск/ МКУ «Центр жилищных субсидий	Количество человек, получивших материальную помощь на ремонт и (или) переустройство жилых помещений	X	
		2015 год	3 040,00	3 040,00	0,00	1 000,00	2 040,00	2 040,00	0,00			60	60
		2016 год	1 010,00	1 010,00	0,00	0,00	1 010,00	1 010,00	0,00			40	40
		2017 год	1 010,00	1 010,00	0,00	0,00	1 010,00	1 010,00	0,00			40	40
1.7	Оказание материальной помощи ветеранам и инвалидам Великой Отечественной войны, бывшим несовершеннолетним узникам концлагерей, вдовам погибших (умерших) участников Великой Отечественной войны, не вступившим в повторный брак, на ремонт или приобретение бытовой техники	Всего, в т.ч.:	303,00	303,00	0,0	0,0	303,00	303,00	0,0	Администрация ЗАТО Северск, Отдел социальной поддержки населения Администрации ЗАТО Северск/ МКУ «Центр жилищных субсидий	Количество человек, получивших материальную помощь на бытовую технику	X	
		2015 год	101,00	101,00	0,0	0,0	101,00	101,00	0,0			10	10
		2016 год	101,00	101,00	0,0	0,0	101,00	101,00	0,0			10	10
		2017 год	101,00	101,00	0,0	0,0	101,00	101,00	0,0			10	10
1.8	Оплата расходов по договорам пожизненной ренты	Всего, в т.ч.:	5 075,40	5 075,40	0,0	0,0	5 075,40	5 075,40	0,0	Администрация ЗАТО Северск/ МКУ «Центр жилищных субсидий»	Количество человек, с которыми заключены договора пожизненной ренты	X	
		2015 год	1 691,80	1 691,80	0,0	0,0	1 691,80	1 691,80	0,0			11	11
		2016 год	1 691,80	1 691,80	0,0	0,0	1 691,80	1 691,80	0,0			11	11
		2017 год	1 691,80	1 691,80	0,0	0,0	1 691,80	1 691,80	0,0			11	11
1.9	Оказание единовременной адресной социальной помощи неработающим пенсионерам	Всего, в т.ч.:	25 755,00	25 755,00	0,00	0,00	25 755,00	25 755,00	0,00	Администрация ЗАТО Северск/ МКУ «Центр жилищных субсидий»	Количество человек, получивших адресную соц.помощь	X	
		2015 год	8 585,00	8 585,00	0,00	0,00	8 585,00	8 585,00	0,00			2 500	2 500
		2016 год	8 585,00	8 585,00	0,00	0,00	8 585,00	8 585,00	0,00			2 500	2 500
		2017 год	8 585,00	8 585,00	0,00	0,00	8 585,00	8 585,00	0,00			2 500	2 500
1.10	Осуществление единовременных денежных выплат отдельным категориям граждан, проживающих в ЗАТО Северск, в ознаменование годовщины Дня Победы советского народа в Великой Отечественной войне 1941-1945 годов, к юбилейным датам (80, 85, 90, 95, 100 лет; 50-летию и 60-летию со дня госрегистрации брака)	Всего, в т.ч.:	8 467,74	8 467,74	0,00	0,00	8 467,74	8 467,74	0,00	Администрация ЗАТО Северск/ МКУ «Центр жилищных субсидий»	Количество человек (семей), получивших единовременные денежные выплаты	X	
		2015 год	2 981,10	2 981,10	0,00	0,00	2 981,10	2 981,10	0,00			2 925	2 925
		2016 год	2 822,15	2 822,15	0,00	0,00	2 822,15	2 822,15	0,00			2 840	2 840
		2017 год	2 664,49	2 664,49	0,00	0,00	2 664,49	2 664,49	0,00			2 725	2 725
1.11	Компенсация расходов на оплату жилого помещения и коммунальных услуг лицам, удостоенным звания «Почетный гражданин ЗАТО Северск»	Всего, в т.ч.:	4 635,90	4 635,90	0,00	0,00	4 635,90	4 635,90	0,00	Администрация ЗАТО Северск/ МКУ «Центр жилищных субсидий»	Количество человек, получивших компенсацию на оплату жилого помещения и коммунальных услуг	X	
		2015 год	1 545,30	1 545,30	0,00	0,00	1 545,30	1 545,30	0,00			33	33
		2016 год	1 545,30	1 545,30	0,00	0,00	1 545,30	1 545,30	0,00			33	33
		2017 год	1 545,30	1 545,30	0,00	0,00	1 545,30	1 545,30	0,00			33	33

№ п/п	Наименования задачи подпрограммы, ВЦП (основного мероприятия) муниципальной программы	Срок реализации	Объем финансирования (тыс. рублей)		В том числе за счет средств					Участник/ участник мероприятия	Показатели конечного результата ВЦП (основного мероприятия), показатели непосредственного результата мероприятий, входящих в состав основного мероприятия, по годам реализации		
					федерального бюджета (по согласованию)	областного бюджета (по согласованию)	местного бюджета		внебюджетных источников (по согласованию)		наименование и единица измерения	значения по годам реализации	
			потребность	утверждено			потребность	утверждено				с учетом требуемого объема финансирования	с учетом утвержденного финансирования
1.12	Предоставление мер социальной поддержки по оплате коммунальных услуг гражданам, проживающим на территории ЗАТО Северск в жилых помещениях, в которых в силу объективных причин стоимость потребленной тепловой энергии превышает стоимость тепловой энергии, рассчитанной на основании утвержденных в установленном порядке тарифов и нормативов потребления	Всего, в т.ч.:	807 590,57	278 860,44	0,00	0,00	807 590,57	278 860,44	0,00	Администрация ЗАТО Северск/ МКУ «Центр жилищных субсидий»	Количество семей, получивших меры социальной поддержки по оплате коммунальных услуг	X	
		2015 год	255 232,18	98 971,06	0,00	0,00	255 232,18	98 971,06	0,00			48 963	48 963
		2016 год	269 667,59	119 763,26	0,00	0,00	269 667,59	119 763,26	0,00			48 963	48 963
		2017 год	282 690,80	60 126,12	0,00	0,00	282 690,80	60 126,12	0,00			48 963	48 963
1.13	Предоставление мер социальной поддержки по оплате коммунальных услуг гражданам, проживающим на внегородских территориях ЗАТО Северск и получающим коммунальные услуги от децентрализованных источников	Всего, в т.ч.:	108 772,32	60 009,66	0,00	0,00	108 772,32	60 009,66	0,00	Администрация ЗАТО Северск/ МКУ «Центр жилищных субсидий»	Количество человек, получивших меры социальной поддержки по оплате коммунальных услуг	X	
		2015 год	38 829,02	35 827,14	0,00	0,00	38 829,02	35 827,14	0,00			6 132	6 132
		2016 год	36 269,97	16 099,77	0,00	0,00	36 269,97	16 099,77	0,00			6 132	6 132
		2017 год	33 673,33	8 082,75	0,00	0,00	33 673,33	8 082,75	0,00			6 132	6 132
1.14	Предоставление дополнительных субсидий на оплату жилого помещения и коммунальных услуг отдельным категориям граждан	Всего, в т.ч.:	2 575,50	2 575,50	0,00	0,00	2 575,50	2 575,50	0,00	Администрация ЗАТО Северск/ МКУ «Центр жилищных субсидий»	Количество человек, получивших дополнительную субсидию на оплату жилого помещения и коммунальных услуг	X	
		2015 год	858,50	858,50	0,00	0,00	858,50	858,50	0,00			60	60
		2016 год	858,50	858,50	0,00	0,00	858,50	858,50	0,00			60	60
		2017 год	858,50	858,50	0,00	0,00	858,50	858,50	0,00			60	60
1.15	Компенсация расходов на оплату жилого помещения и коммунальных услуг гражданам, награжденным орденом «Родительская слава»	Всего, в т.ч.:	454,50	454,50	0,00	0,00	454,50	454,50	0,00	Администрация ЗАТО Северск/ МКУ «Центр жилищных субсидий»	Количество семей, получивших компенсацию на оплату жилого помещения и коммунальных услуг	X	
		2015 год	141,40	141,40	0,00	0,00	141,40	141,40	0,00			1	1
		2016 год	151,50	151,50	0,00	0,00	151,50	151,50	0,00			1	1
		2017 год	161,60	161,60	0,00	0,00	161,60	161,60	0,00			1	1
1.16	Компенсационные выплаты для проезда до садовых участков пригородным ж/д и внутренним водным транспортом	Всего, в т.ч.:	424,20	424,20	0,00	0,00	424,20	424,20	0,00	Администрация ЗАТО Северск/ МКУ «Центр жилищных субсидий»	Количество человек, получивших компенсационную выплату	X	
		2015 год	141,40	141,40	0,00	0,00	141,40	141,40	0,00			51	51
		2016 год	141,40	141,40	0,00	0,00	141,40	141,40	0,00			51	51
		2017 год	141,40	141,40	0,00	0,00	141,40	141,40	0,00			51	51
1.17	Ежегодная денежная выплата на частичную оплату стоимости помывки в бане пенсионерам, проживающим в квартирах, не оборудованных ванной или душем	Всего, в т.ч.:	291,00	291,00	0,00	0,00	291,00	291,00	0,00	Администрация ЗАТО Северск/ МКУ «Центр жилищных субсидий»	Количество человек, получивших ежегодную денежную выплату	X	
		2015 год	97,00	97,00	0,00	0,00	97,00	97,00	0,00			40	40
		2016 год	97,00	97,00	0,00	0,00	97,00	97,00	0,00			40	40
		2017 год	97,00	97,00	0,00	0,00	97,00	97,00	0,00			40	40
1.18	Компенсация услуг няни для одного из родителей, воспитывающих двух и более одновременно рожденных детей в возрасте до 1,5 лет, со среднедушевым доходом семьи, менее прожиточного минимума на душу населения Томской области	Всего, в т.ч.:	1 527,30	1 527,30	0,00	0,00	1 527,30	1 527,30	0,00	Администрация ЗАТО Северск/ МКУ «Центр жилищных субсидий»	Количество семей, получивших компенсацию услуг няни	X	
		2015 год	509,10	509,10	0,00	0,00	509,10	509,10	0,00			7	7
		2016 год	509,10	509,10	0,00	0,00	509,10	509,10	0,00			7	7
		2017 год	509,10	509,10	0,00	0,00	509,10	509,10	0,00			7	7

№ п/п	Наименования задачи подпрограммы, ВЦП (основного мероприятия) муниципальной программы	Срок реализации	Объем финансирования (тыс. рублей)		В том числе за счет средств					Участник/ участник мероприятия	Показатели конечного результата ВЦП (основного мероприятия), показатели непосредственного результата мероприятий, входящих в состав основного мероприятия, по годам реализации		
					федерального бюджета (по согласованию)	областного бюджета (по согласованию)	местного бюджета		внебюджетных источников (по согласованию)		наименование и единица измерения	значения по годам реализации	
			потребность	утверждено			потребность	утверждено				с учетом требуемого объема финансирования	с учетом утвержденного финансирования
1.19	Предоставление дисконтных карт малоимущим гражданам, проживающим в ЗАТО Северск, на приобретение продуктов питания и лекарственных средств со скидкой	Всего, в т.ч.:	-	-	-	-	-	-	-	МКУ «Центр жилищных субсидий»	Количество человек, получивших дисконтные карты	Х	
		2015 год	-	-	-	-	-	-	-			1 450	1 450
		2016 год	-	-	-	-	-	-	-			1 450	1 450
		2017 год	-	-	-	-	-	-	-			1 450	1 450
Задача 2. Оказание транспортных услуг населению ЗАТО Северск по социально-значимым маршрутам и по перевозке речным транспортом													
2.	ВЦП «Оказание транспортных услуг населению ЗАТО Северск по социально-значимым маршрутам и по перевозке речным транспортом»	Всего, в т.ч.:	133 642,02	133 642,02	0,00	0,00	133 642,02	133 642,02	0,00	УЖКХ ТиС	Выполнение плановых рейсов (%)	Х	
		2015 год	47 426,00	47 426,00	0,00	0,00	47 426,00	47 426,00	0,00			100	100
		2016 год	43 108,01	43 108,01	0,00	0,00	43 108,01	43 108,01	0,00			100	100
		2017 год	43 108,01	43 108,01	0,00	0,00	43 108,01	43 108,01	0,00			100	100
	Итого по подпрограмме 1	Всего, в т.ч.:	1 129 117,75	551 624,96		1 000,00	1 128 117,75	550 624,96					
		2015 год	369 359,90	210 096,90		1 000,00	368 359,90	209 096,90				Х	Х
		2016 год	374 739,42	204 664,89		0,00	374 739,42	204 664,89				Х	Х
		2017 год	385 018,43	136 863,17		0,00	385 018,43	136 863,17				Х	Х

ПРИЛОЖЕНИЕ 2 *к муниципальной программе «Социальная поддержка населения ЗАТО Северск» на 2015 – 2017 годы*

ПОДПРОГРАММА 2 «ПОДДЕРЖКА ОБЩЕСТВЕННЫХ ОБЪЕДИНЕНИЙ И САДОВОДЧЕСКИХ ОБЩЕСТВ ЗАТО СЕВЕРСК»

ПАСПОРТ
ПОДПРОГРАММЫ 2 «ПОДДЕРЖКА ОБЩЕСТВЕННЫХ ОБЪЕДИНЕНИЙ И САДОВОДЧЕСКИХ ОБЩЕСТВ ЗАТО СЕВЕРСК»

Наименование подпрограммы 2	Поддержка общественных объединений и садоводческих обществ ЗАТО Северск				
Этапы и сроки реализации подпрограммы 2	2015 – 2017 годы (этапы не предусмотрены)				
Ответственный исполнитель подпрограммы 2 (соисполнитель Программы)	Отдел социальной поддержки населения Администрации ЗАТО Северск				
Участники подпрограммы 2	Администрация ЗАТО Северск; Управление жилищно-коммунального хозяйства, транспорта и связи Администрации ЗАТО Северск; Управление имущественных отношений Администрации ЗАТО Северск; Отдел социальной поддержки населения Администрации ЗАТО Северск				
Участники мероприятий подпрограммы 2	Общественные объединения ЗАТО Северск				
Цель подпрограммы 2	Создание условий для развития общественных объединений и садоводческих обществ ЗАТО Северск				
Показатели цели подпрограммы 2 и их значения (по годам реализации) <*>	Показатели цели, единица измерения	2014 год	2015 год	2016 год	2017 год
	1. Количество проведенных общественными объединениями ЗАТО Северск мероприятий, посвященных Дням воинской славы, памятным и знаменательным датам России, мероприятий	20	18	18	18
	2. Количество общественных объединений ЗАТО Северск, получающих субсидию из бюджета ЗАТО Северск, которым предоставлено недвижимое муниципальное имущество в пользование, единиц	9	9	9	9
	3. Предоставление субсидий общественным объединениям и садоводческим обществам, единиц	16	16	16	16
Задача подпрограммы 2	Поддержка общественных объединений и садоводческих обществ				
Ведомственные целевые программы, входящие в состав подпрограммы 2 (далее – ВЦП)	Отсутствуют				
Объем финансирования подпрограммы 2, всего, в том числе по годам её реализации, тыс. руб.	Источники	Всего	2015 год	2016 год	2017 год
	Местный бюджет:				
	потребность	17 341,88	5 690,22	5 691,79	5 959,87
	утверждено	16 441,88	5 690,22	5 241,79	5 509,87
	Другие источники (расписать):				
	федеральный бюджет	-	-	-	-
	бюджет Томской области	-	-	-	-
	внебюджетные источники (по согласованию)	-	-	-	-
	Всего:				
	потребность	17 341,88	5 690,22	5 691,79	5 959,87
	утверждено	16 441,88	5 690,22	5 241,79	5 509,87

<*> Значения показателей цели подпрограммы 2 с учетом утвержденного объема финансирования приведено в таблице 1 «Сведения о составе и значениях целевых показателей (индикаторов) результативности подпрограммы 2 «Поддержка общественных объединений и садоводческих обществ ЗАТО Северск» подпрограммы 2.

I. ХАРАКТЕРИСТИКА ТЕКУЩЕГО СОСТОЯНИЯ СФЕРЫ РЕАЛИЗАЦИИ ПОДПРОГРАММЫ 2

В современных социально-экономических условиях люди старшего поколения и инвалиды чувствуют свою неприспособленность и социальную невостребованность. Возможности для полноценного участия в общественной жизни у них ограничены. Поэтому участие пожилых людей и инвалидов в культурно-массовых мероприятиях позволяет удовлетворить стремление пожилых людей и инвалидов к активному участию в культурной и общественной жизни ЗАТО Северск.

Культурно-массовое мероприятие реализует преемственность поколений, чествование заслуженных и почетных граждан старшего поколения, которые могут передать свой жизненный опыт молодым.

Активное участие в решении социальных проблем и организации культурно-массовых мероприятий, досуга и отдыха пожилых граждан, инвалидов и ветеранов

принимают общественные объединения - социальная структура, которая имеет возможность получать адекватную информацию о социальном состоянии общества.

В ЗАТО Северск существует «Центр общественных организаций», который располагается по адресу: Томская область, ЗАТО Северск, г.Северск, ул.Калинина, д.32, в здании размещается 7 общественных объединений.

Ежегодно из бюджета ЗАТО Северск 11-ти общественным объединениям ЗАТО Северск предоставляются субсидии на безвозмездной и безвозвратной основе на частичное возмещение затрат. В 2013 году из бюджета ЗАТО Северск было выделено более 3 млн. руб., в 2012 году - 4 млн. руб.

Для создания комфортных условий деятельности общественных организаций в течение 4-х лет в здании «Центр общественных организаций» проводились ремонтные работы за счет средств областного и местного бюджетов были отремонтированы комнаты общественных объединений, помещения общего пользования и санитарные комнаты, проведена замена электропроводки, замена входных и межкомнатных дверей и при входе в здание «Центр общественных организаций» уставлен пандус.

Важная причина недостаточно эффективного выполнения общественными объединениями их социальных функций - явная слабость финансового положения этих объединений.

Поддержка деятельности общественных объединений за счет средств бюджета ЗАТО Северск будет способствовать выявлению социальных проблем и подбору наиболее эффективных методов их решения, увеличению социальной активности общественных объединений, разрабатывающих социально значимые проекты, направленные на реабилитацию, социализацию и адаптацию социально уязвимых категорий граждан, а также способствовать формированию положительного имиджа ЗАТО Северск.

Еще одним важным моментом в жизни пожилых людей является наличие садового, огородного и дачного земельного участка.

В социальном плане садоводческие общества являются важнейшим институтом, определяющим образ жизни пожилых людей.

Садовые, огородные и дачные земельные участки имеют преимущественно граждане пожилого возраста. Существование садоводческих обществ частично снимает напряженность ряда проблем и конфликтов как в повседневной жизни (проблема отдыха, включения пожилых людей в социальную жизнь), так и государственного значения (продовольственная безопасность, развитие частной собственности).

Орган местного самоуправления обязан содействовать комфортному пребыванию пожилых людей на садовых (огородных, дачных) участках осуществлением работ по строительству и ремонту дорог, линий электропередачи, систем водоснабжения, канализации и газоснабжения.

II. ЦЕЛИ И ЗАДАЧИ ПОДПРОГРАММЫ 2, СРОКИ И ЭТАПЫ ЕЁ РЕАЛИЗАЦИИ, ЦЕЛЕВЫЕ ПОКАЗАТЕЛИ (ИНДИКАТОРЫ) РЕЗУЛЬТАТИВНОСТИ РЕАЛИЗАЦИИ ПОДПРОГРАММЫ 2

Цель подпрограммы 2 - создание условий для развития общественных объединений и садоводческих обществ ЗАТО Северск.

Для достижения цели подпрограммы 2 определена следующая задача - поддержка общественных объединений и садоводческих обществ.

Реализация подпрограммы 2 запланирована на 2015 – 2017 годы и осуществляется в один этап.

Сведения о составе и значениях целевых показателей (индикаторах) результативности подпрограммы 2 «Поддержка общественных объединений и садоводческих обществ ЗАТО Северск» приведены в таблице 1.

СВЕДЕНИЯ
О СОСТАВЕ И ЗНАЧЕНИЯХ ЦЕЛЕВЫХ ПОКАЗАТЕЛЕЙ (ИНДИКАТОРОВ) РЕЗУЛЬТАТИВНОСТИ ПОДПРОГРАММЫ 2 «ПОДДЕРЖКА ОБЩЕСТВЕННЫХ ОБЪЕДИНЕНИЙ И САДОВОДЧЕСКИХ ОБЩЕСТВ ЗАТО СЕВЕРСК»

Таблица 1

№ п/п	Наименование целевого показателя (индикатора)	Единица измерения	Значения целевых показателей								Периодичность сбора данных	Метод сбора информации	Ответственный за сбор данных по показателю
			2013 год	2014 год	2015 год		2016 год		2017 год				
					с учетом требуемого объема финансирования	с учетом утвержденного финансирования	с учетом требуемого объема финансирования	с учетом утвержденного финансирования	с учетом требуемого объема финансирования	с учетом утвержденного финансирования			
I. Целевые показатели подпрограммы 2 «Поддержка общественных объединений и садоводческих обществ ЗАТО Северск»													
1.1	Количество мероприятий, проведенных общественными объединениями ЗАТО Северск, посвященных Дням воинской славы, памятным и знаменательным датам России	мероприятий	20	20	18	18	18	18	18	18	Ежеквартально	Периодическая отчетность Отдела социальной поддержки населения Администрации ЗАТО Северск	Отдел социальной поддержки населения Администрации ЗАТО Северск
1.2	Количество общественных объединений ЗАТО Северск, получающих субсидию из бюджета ЗАТО Северск, которым предоставлено недвижимое муниципальное имущество в пользование	единиц	9	9	9	9	9	9	9	9	Ежеквартально	Периодическая отчетность Управления имущественных отношений Администрации ЗАТО Северск	Отдел социальной поддержки населения Администрации ЗАТО Северск
1.3	Предоставление субсидий общественным объединениям и садоводческим обществам	единиц	12	16	16	16	16	11	16	11	Ежеквартально	Периодическая отчетность Отдела социальной поддержки населения Администрации ЗАТО Северск, УЖКХ ТиС	Отдел социальной поддержки населения Администрации ЗАТО Северск
II. Целевые показатели задачи «Поддержка общественных объединений и садоводческих обществ»													
2.1	Проведение общественными объединениями ЗАТО Северск мероприятий, посвященных Дням воинской славы, памятным и знаменательным датам России	мероприятий	20	20	18	18	18	18	18	18	Ежеквартально	Периодическая отчетность Отдела социальной поддержки населения Администрации ЗАТО Северск	Отдел социальной поддержки населения Администрации ЗАТО Северск
2.2	Предоставление субсидий общественным объединениям за счет средств бюджета ЗАТО Северск	единица	11	11	11	11	11	11	11	11	Ежеквартально	Периодическая отчетность Отдела социальной поддержки населения Администрации ЗАТО Северск	Отдел социальной поддержки населения Администрации ЗАТО Северск
2.3	Предоставление общественным объединениям ЗАТО Северск недвижимого муниципального имущества ЗАТО Северск в пользование	единица	9	9	9	9	9	9	9	9	Ежеквартально	Периодическая отчетность Управления имущественных отношений Администрации ЗАТО Северск	Отдел социальной поддержки населения Администрации ЗАТО Северск
2.4	Предоставление субсидий садоводческим, огородническим и дачным некоммерческим объединениям граждан за счет средств бюджета ЗАТО Северск	единица	1	5	5	5	5	0	5	0	Ежеквартально	Периодическая отчетность УЖКХ ТиС	Отдел социальной поддержки населения Администрации ЗАТО Северск

III. СИСТЕМА МЕРОПРИЯТИЙ ПОДПРОГРАММЫ 2 И ЕЕ РЕСУРСКОЕ ОБЕСПЕЧЕНИЕ

Перечень ведомственных целевых программ, основных мероприятий и ресурсное обеспечение подпрограммы 2 «Поддержка общественных объединений и садоводческих обществ ЗАТО Северск» представлены в таблице 2.

Общий объем потребности финансирования подпрограммы 2 «Поддержка общественных объединений и садоводческих обществ ЗАТО Северск» - 17 341,88 тыс. руб.

ПЕРЕЧЕНЬ
ВЕДОМСТВЕННЫХ ЦЕЛЕВЫХ ПРОГРАММ, ОСНОВНЫХ МЕРОПРИЯТИЙ И РЕСУРСНОЕ ОБЕСПЕЧЕНИЕ ПОДПРОГРАММЫ 2 «ПОДДЕРЖКА ОБЩЕСТВЕННЫХ ОБЪЕДИНЕНИЙ И САДОВОДЧЕСКИХ ОБЩЕСТВ ЗАТО СЕВЕРСК»

Таблица 2

№ п/п	Наименования задачи подпрограммы, ВЦП (основного мероприятия) муниципальной программы	Срок реализации	Объем финансирования (тыс. рублей)		В том числе за счет средств					Участник/ участник мероприятия	Показатели конечного результата ВЦП (основного мероприятия), показатели непосредственного результата мероприятий, входящих в состав основного мероприятия, по годам реализации		
					федерального бюджета (по согласованию)	областного бюджета (по согласованию)	местного бюджета		внебюджетных источников (по согласованию)		наименование и единица измерения	значения по годам реализации	
			потребность	утверждено			потребность	утверждено				с учетом требуемого объема финансирования	с учетом утвержденного финансирования
Задача. Поддержка общественных объединений и садоводческих обществ													
1.	Основное мероприятие. Оказание финансовой и имущественной поддержки общественным объединениям и садоводческим обществам ЗАТО Северск, в т.ч.:	Всего, в т.ч.:	17 341,88	16 441,88	0,0	0,0	17 341,88	16 441,88	0,0	Администрация ЗАТО Северск, УЖКХ ТиС, Управление имущественных отношений Администрации ЗАТО Северск, Отдел социальной поддержки населения Администрации ЗАТО Северск/ общественные объединения ЗАТО Северск	X	X	
		2015 год	5 690,22	5 690,22	0,0	0,0	5 690,22	5 690,22	0,0			X	X
		2016 год	5 691,79	5 241,79	0,0	0,0	5 691,79	5 241,79	0,0			X	X
		2017 год	5 959,87	5 509,87	0,0	0,0	5 959,87	5 509,87	0,0			X	X
1.1.	Проведение общественными объединениями ЗАТО Северск мероприятий, посвященных Дням воинской славы, памятным и знаменательным датам России	Всего, в т.ч.:	3 624,00	3 624,00	0,0	0,0	3 624,00	3 624,00	0,0	Администрация ЗАТО Северск, Отдел социальной поддержки населения Администрации ЗАТО Северск / общественные объединения ЗАТО Северск	Количество мероприятий, проведенных общественными объединениями ЗАТО Северск (мероприятий)	X	
		2015 год	1 368,00	1 368,00	0,0	0,0	1 368,00	1 368,00	0,0			18	18
		2016 год	1 128,00	1 128,00	0,0	0,0	1 128,00	1 128,00	0,0			18	18
		2017 год	1 128,00	1 128,00	0,0	0,0	1 128,00	1 128,00	0,0			18	18
1.2	Предоставление субсидий общественным объединениям за счет средств бюджета ЗАТО Северск	Всего, в т.ч.:	12 367,88	12 367,88	0,0	0,0	12 367,88	12 367,88	0,0	Администрация ЗАТО Северс, Отдел социальной поддержки населения Администрации ЗАТО Северск	Количество общественных объединений ЗАТО Северск, получивших субсидию (единиц)	X	
		2015 год	3 872,22	3 872,22	0,0	0,0	3 872,22	3 872,22	0,0			11	11
		2016 год	4 113,79	4 113,79	0,0	0,0	4 113,79	4 113,79	0,0			11	11
		2017 год	4 381,87	4 381,87	0,0	0,0	4 381,87	4 381,87	0,0			11	11
1.3	Предоставление общественным объединениям ЗАТО Северск, получающих субсидию из бюджета ЗАТО Северск, недвижимое муниципальное имущество в пользование	Всего, в т.ч.:	-	-	-	-	-	-	-	Управление имущественных отношений Администрации ЗАТО Северск	Количество помещений предоставленных в пользование (единиц)	X	
		2015 год	-	-	-	-	-	-	-			9	9
		2016 год	-	-	-	-	-	-	-			9	9
		2017 год	-	-	-	-	-	-	-			9	9
1.4	Предоставление субсидий садоводческим, огородническим и дачным некоммерческим объединениям граждан за счет средств бюджета ЗАТО Северск	Всего, в т.ч.:	1 350,00	450,00	0,0	0,0	1 350,00	450,00	0,0	УЖКХ ТиС	Количество садоводческих обществ, получивших субсидию (единиц)	X	
		2015 год	450,00	450,00	0,0	0,0	450,00	450,00	0,0			5	5
		2016 год	450,00	0,00	0,0	0,0	450,00	0,00	0,0			5	0
		2017 год	450,00	0,00	0,0	0,0	450,00	0,00	0,0			5	0
	Итого по подпрограмме 2	Всего, в т.ч.:	17 341,88	16 441,88	0,0	0,0	17 341,88	16 441,88	0,0	X	X	X	
		2015 год	5 690,22	5 690,22	0,0	0,0	5 690,22	5 690,22	0,0			X	X
		2016 год	5 691,79	5 241,79	0,0	0,0	5 691,79	5 241,79	0,0			X	X
		2017 год	5 959,87	5 509,87	0,0	0,0	5 959,87	5 509,87	0,0			X	X

ПРИЛОЖЕНИЕ 3 *к муниципальной программе «Социальная поддержка населения ЗАТО Северск» на 2015 – 2017 годы*

ПОДПРОГРАММА 3 «ДОСТУПНАЯ СРЕДА»

ПАСПОРТ
ПОДПРОГРАММЫ 3 «ДОСТУПНАЯ СРЕДА»

Наименование подпрограммы 3	Доступная среда
Этапы и сроки реализации подпрограммы 3	2015 – 2017 годы (этапы не предусмотрены)
Ответственный исполнитель подпрограммы 3 (соисполнитель Программы)	Отдел социальной поддержки населения Администрации ЗАТО Северск

Участники подпрограммы 3	Управление образования Администрации ЗАТО Северск; Управления молодежной и семейной политики, культуры и спорта Администрации ЗАТО Северск; Управление жилищно-коммунального хозяйства, транспорта и связи Администрации ЗАТО Северск				
Цель подпрограммы 3	Создание условий для беспрепятственного доступа лиц с ограниченными возможностями передвижения к объектам социальной инфраструктуры и жилому фонду				
Показатели цели подпрограммы 3 и их значения (по годам реализации) <*>	Показатели цели, единица измерения	2014 год	2015 год	2016 год	2017 год
	1. Количество муниципальных объектов, оснащенных техническими средствами адаптации для инвалидов и других маломобильных групп населения, единиц	0	5	0	0
	2. Количество жилых домов, оборудованных пандусами для беспрепятственного доступа инвалидов и других маломобильных групп населения, единиц	0	3	0	0
Задача подпрограммы 3	Повышение уровня доступности объектов социальной инфраструктуры и жилых домов по месту проживания инвалидов и других маломобильных групп населения				
Ведомственные целевые программы, входящие в состав подпрограммы 3 (далее – ВЦП)	Отсутствуют				
Объем финансирования подпрограммы 3 всего, в том числе по годам её реализации, тыс. руб.	Источники	Всего	2015 год	2016 год	2017 год
	Местный бюджет:				
	потребность	2 170,97	2 170,97	0,0	0,0
	утверждено	1 377,86	1 377,86	0,0	0,0
	Другие источники (расписать):				
	федеральный бюджет	-	-	-	-
	бюджет Томской области	-	-	-	-
	внебюджетные источники (по согласованию)	-	-	-	-
	Всего:				
	потребность	2 170,97	2 170,97	0,0	0,0
	утверждено	1 377,86	1 377,86	0,0	0,0

<*> Значения показателей цели подпрограммы 3 с учетом утвержденного объема финансирования приведено в таблице 1 «Сведения о составе и значениях целевых показателей (индикаторов) результативности подпрограммы 3 «Доступная среда» подпрограммы 3.

I. ХАРАКТЕРИСТИКА ТЕКУЩЕГО СОСТОЯНИЯ СФЕРЫ РЕАЛИЗАЦИИ ПОДПРОГРАММЫ 3

Приоритетные направления государственной политики в отношении инвалидов ориентированы на предоставление им равных с другими гражданами возможностей в реализации экономических, социальных, культурных, личных и политических прав, предусмотренных Конституцией Российской Федерации.

Наиболее уязвимыми при взаимодействии с городской средой являются три основные категории инвалидов:

1) с поражениями опорно-двигательного аппарата (инвалиды-колясочники);

2) с дефектами органов зрения (слепые и слабовидящие);

3) с дефектами органов слуха (глухие и слабослышащие).

К основным гарантированным правам инвалидов относятся права на реабилитацию, обеспечение трудовой занятости, медицинскую помощь, санаторно-курортное лечение, обеспечение техническими средствами реабилитации, беспрепятственный доступ к информации, доступ к жилым зданиям, учреждениям образования и здравоохранения, спортивным сооружениям, местам отдыха и учреждениям культуры.

Несмотря на существующую правовую основу, доступность для инвалидов различных объектов на территории ЗАТО Северск находится на низком уровне.

С целью решения проблем инвалидов в части обеспечения беспрепятственного доступа к объектам социальной инфраструктуры на территории ЗАТО Северск действует межведомственная комиссия по обеспечению беспрепятственного доступа инвалидов к объектам и услугам социальной инфраструктуры ЗАТО Северск (далее - Комиссия), утвержденная постановлением Администрации ЗАТО Северск от 27.05.2013 № 1335 «О проведении в ЗАТО Северск паспортизации объектов социальной инфраструктуры и услуг в приоритетных сферах жизнедеятельности инвалидов и других маломобильных групп населения».

Основными задачами Комиссии являются проведение паспортизации объектов и услуг социальной инфраструктуры в приоритетных сферах жизнедеятельности инвалидов и разработка адресной программы (плана) мероприятий по созданию условий для беспрепятственного доступа инвалидов к объектам социальной инфраструктуры. В состав Комиссии включены представители общественных объединений инвалидов.

В 2013 году Комиссией по обеспечению беспрепятственного доступа инвалидов к объектам и услугам социальной инфраструктуры ЗАТО Северск в ЗАТО Северск был проведен мониторинг состояния доступности объектов социальной инфраструктуры, по результатам которого даны рекомендации по разработке паспортов доступности объектов социальной инфраструктуры с учетом потребностей инвалидов.

В 2012 году в рамках муниципальной программы «Социальная защита и поддержка населения ЗАТО Северск в 2012 – 2014 годах» были установлены наружные и внутренние пандусы и поручни в жилых домах на общую сумму 675,95 тыс. руб.

II. ЦЕЛИ И ЗАДАЧИ ПОДПРОГРАММЫ 3, СРОКИ И ЭТАПЫ ЕЁ РЕАЛИЗАЦИИ, ЦЕЛЕВЫЕ ПОКАЗАТЕЛИ (ИНДИКАТОРЫ) РЕЗУЛЬТАТИВНОСТИ РЕАЛИЗАЦИИ ПОДПРОГРАММЫ 3

Цель подпрограммы 3 - создание условий для беспрепятственного доступа лиц с ограниченными возможностями передвижения к объектам социальной инфраструктуры и жилому фонду.

Для достижения цели подпрограммы 3 определена следующая задача - повышение уровня доступности объектов социальной инфраструктуры и жилых домов по месту проживания инвалидов и других маломобильных групп населения.

Реализация подпрограммы 3 запланирована на 2015 – 2017 годы и осуществляется в один этап.

Сведения о составе и значениях целевых показателей (индикаторах) результативности подпрограммы 3 «Доступная среда» приведены в таблице 2.

СВЕДЕНИЯ
О СОСТАВЕ И ЗНАЧЕНИЯХ ЦЕЛЕВЫХ ПОКАЗАТЕЛЕЙ (ИНДИКАТОРОВ) РЕЗУЛЬТАТИВНОСТИ ПОДПРОГРАММЫ 3 «ДОСТУПНАЯ СРЕДА»

Таблица 1

№ п/п	Наименование целевого показателя (индикатора)	Единица измерения	Значения целевых показателей								Периодичность сбора данных	Метод сбора информации	Ответственный за сбор данных по показателю
			2013 год	2014 год	2015 год		2016 год		2017 год				
					с учетом требуемого объема финансирования	с учетом утвержденного финансирования	с учетом требуемого объема финансирования	с учетом утвержденного финансирования	с учетом требуемого объема финансирования	с учетом утвержденного финансирования			
I. Целевые показатели подпрограммы 3 «Доступная среда»													
1.1	Количество муниципальных объектов, оснащенных техническими средствами адаптации для инвалидов и других маломобильных групп населения	единиц	0	0	5	3	0	0	0	0	Ежеквартально	Периодическая отчетность Управления образования Администрации ЗАТО Северск и УМСП КиС Администрации ЗАТО Северск	Отдел социальной поддержки населения Администрации ЗАТО Северск
1.2.	Количество жилых домов, оборудованных пандусами для беспрепятственного доступа инвалидов и других маломобильных групп населения	единица	0	0	3	3	0	0	0	0	Ежеквартально	Периодическая отчетность УЖКХ ТиС	Отдел социальной поддержки населения Администрации ЗАТО Северск

№ п/п	Наименование целевого показателя (индикатора)	Единица измерения	Значения целевых показателей								Периодичность сбора данных	Метод сбора информации	Ответственный за сбор данных по показателю
			2013 год	2014 год	2015 год		2016 год		2017 год				
					с учетом требуемого объема финансирования	с учетом утвержденного финансирования	с учетом требуемого объема финансирования	с учетом утвержденного финансирования	с учетом требуемого объема финансирования	с учетом утвержденного финансирования			
II. Целевые показатели задачи «Создание условий для беспрепятственного доступа лиц с ограниченными возможностями передвижения к объектам социальной инфраструктуры и жилому фонду»													
2.1	Приобретение пандусов для установки на лестничных маршах от МАУ «ГДК» к зоопарку и на входе и выходе в административное здание на территории зоопарка	штук	0	0	4	0	0	0	0	0	Ежеквартально	Периодическая отчетность УМСП КиС Администрации ЗАТО Северск	Отдел социальной поддержки населения Администрации ЗАТО Северск
2.2	Установка поручней на лестничных маршах летней эстрады МАУ «СПП» и аллее от входа в МАУ «СПП» с улицы Свердлова	штук	0	0	2	0	0	0	0	0	Ежеквартально	Периодическая отчетность УМСП КиС Администрации ЗАТО Северск	Отдел социальной поддержки населения Администрации ЗАТО Северск
2.3	Приобретение портативного подъемника для инвалидных кресел на гусеничном ходу для МБУ «Музей г. Северска»	штук	0	0	1	0	0	0	0	0	Ежеквартально	Периодическая отчетность УМСП КиС Администрации ЗАТО Северск	Отдел социальной поддержки населения Администрации ЗАТО Северск
2.4	Установка поручней в санитарных узлах МБУ «Музей г. Северска»	штук	0	0	2	0	0	0	0	0	Ежеквартально	Периодическая отчетность УМСП КиС Администрации ЗАТО Северск	Отдел социальной поддержки населения Администрации ЗАТО Северск
2.5	Приобретение мобильной системы перемещения инвалида-колясочника в комплекте с беспроводной системой вызова помощника «Пульсар -3» для Муниципального бюджетного учреждения «Северский театр для детей и юношества»	штук	0	0	1	0	0	0	0	0	Ежеквартально	Периодическая отчетность УМСП КиС Администрации ЗАТО Северск	Отдел социальной поддержки населения Администрации ЗАТО Северск
2.6	Установка поручней в санитарных узлах Муниципального бюджетного учреждения «Северский театр для детей и юношества»	штук	0	0	8	0	0	0	0	0	Ежеквартально	Периодическая отчетность УМСП КиС Администрации ЗАТО Северск	Отдел социальной поддержки населения Администрации ЗАТО Северск
2.7	Приобретение санитарно-технического оборудования для инвалидов в Муниципальном бюджетном учреждение «Северский театр для детей и юношества»	штук	0	0	2	0	0	0	0	0	Ежеквартально	Периодическая отчетность УМСП КиС Администрации ЗАТО Северск	Отдел социальной поддержки населения Администрации ЗАТО Северск
2.8	Приобретение наклейки «контактная полоса» (цвет – желтый) для слабовидящих в Муниципальном бюджетном учреждение «Северский театр для детей и юношества»	погонный метр	0	0	36	0	0	0	0	0	Ежеквартально	Периодическая отчетность УМСП КиС Администрации ЗАТО Северск	Отдел социальной поддержки населения Администрации ЗАТО Северск
2.9	Приобретение противоскользящих самоклеящихся углов для ступеней в Муниципальном бюджетном учреждение «Северский театр для детей и юношества	погонный метр	0	0	50	0	0	0	0	0	Ежеквартально	Периодическая отчетность УМСП КиС Администрации ЗАТО Северск	Отдел социальной поддержки населения Администрации ЗАТО Северск
2.10	Текущий ремонт крыльца с устройством пандуса для детей-инвалидов в Муниципальном бюджетном учреждение «Северский театр для детей и юношества	штук	0	0	1	1	0	0	0	0	Ежеквартально	Периодическая отчетность УМСП КиС Администрации ЗАТО Северск	Отдел социальной поддержки населения Администрации ЗАТО Северск
2.11	Оборудование зданий МБОУ «СОШ № 198» и МБОУ «СОШ № 196» подъемными устройствами, приспособлениями входных групп, изготовление и установка пандусов, расширение дверных проемов, зон оказания услуг и санитарно-гигиенических помещений	штук	0	0	2	2	0	0	0	0	Ежеквартально	Периодическая отчетность Управления образования Администрации ЗАТО Северск	Отдел социальной поддержки населения Администрации ЗАТО Северск
2.12	Приобретение реабилитационного, компьютерного оборудования для МБОУ «СОШ № 198» и МБОУ «СОШ № 196»	штук	0	0	2	2	0	0	0	0	Ежеквартально	Периодическая отчетность Управления образования Администрации ЗАТО Северск	Отдел социальной поддержки населения Администрации ЗАТО Северск
2.13	Изготовление и установка пандусов в жилых домах	штук	0	0	3	3	0	0	0	0	Ежеквартально	Периодическая отчетность УЖКХ ТиС	Отдел социальной поддержки населения Администрации ЗАТО Северск

III. СИСТЕМА МЕРОПРИЯТИЙ ПОДПРОГРАММЫ 3 И ЕЕ РЕСУРСНОЕ ОБЕСПЕЧЕНИЕ

Перечень ведомственных целевых программ, основных мероприятий и ресурсное обеспечение подпрограммы 3 «Доступная среда» представлены в таблице 2.
Общий объем потребности финансирования подпрограммы 3 «Доступная среда» - 2 170,97 тыс. руб.

ПЕРЕЧЕНЬ
ВЕДОМСТВЕННЫХ ЦЕЛЕВЫХ ПРОГРАММ, ОСНОВНЫХ МЕРОПРИЯТИЙ И РЕСУРСНОЕ ОБЕСПЕЧЕНИЕ ПОДПРОГРАММЫ 3 «ДОСТУПНАЯ СРЕДА»

Таблица 2

№ п/п	Наименования задачи подпрограммы, ВЦП (основного мероприятия) муниципальной программы	Срок реализации	Объем финансирования (тыс. рублей)		В том числе за счет средств					Участник/ участник мероприятия	Показатели конечного результата ВЦП (основного мероприятия), показатели непосредственного результата мероприятий, входящих в состав основного мероприятия, по годам реализации		
					федерального бюджета (по согласованию)	областного бюджета (по согласованию)	местного бюджета		внебюджетных источников (по согласованию)		наименование и единица измерения	значения по годам реализации	
			потребность	утверждено			потребность	утверждено				с учетом требуемого объема финансирования	с учетом утвержденного финансирования
Задача. Повышение уровня доступности объектов социальной инфраструктуры и жилых домов по месту проживания инвалидов и других маломобильных групп населения													
1.	Основное мероприятие. Адаптация для инвалидов и других маломобильных групп населения муниципальных объектов социальной инфраструктуры и жилых домов по месту проживания, в т.ч.:	Всего, в т.ч.:	2 170,97	1 377,86	0,0	0,0	2 170,97	1 377,86	0,0	УМСП КиС Администрации ЗАТО Северск, УЖКХ ТиС, Управления образования Администрации ЗАТО Северск	X	X	
		2015 год	2 170,97	1 377,86	0,0	0,0	2 170,97	1 377,86	0,0			X	X
		2016 год	0,00	0,00	0,0	0,0	0,00	0,00	0,0			X	X
		2017 год	0,00	0,00	0,0	0,0	0,00	0,00	0,0			X	X
1.1	Приобретение пандусов для установки на лестничных маршах от МАУ «ГДК» к зоопарку и на входе и выходе в административное здание на территории зоопарка	Всего, в т.ч.:	176,35	0,00	0,0	0,0	176,35	0,00	0,0	УМСП КиС Администрации ЗАТО Северск	Количество пандусов (штук)	X	
		2015 год	176,35	0,00	0,0	0,0	176,35	0,00	0,0			4	0
		2016 год	0,00	0,00	0,0	0,0	0,00	0,00	0,0			0	0
		2017 год	0,00	0,00	0,0	0,0	0,00	0,00	0,0			0	0
1.2	Установка поручней на лестничных маршах летней эстрады МАУ «СПП» и аллее от входа в МАУ «СПП» с улицы Свердлова	Всего, в т.ч.:	65,42	0,00	0,0	0,0	65,42	0,0	0,0	УМСП КиС Администрации ЗАТО Северск	Количество поручней (штук)	X	
		2015 год	65,42	0,00	0,0	0,0	65,42	0,0	0,0			2	0
		2016 год	0,00	0,00	0,0	0,0	0,00	0,0	0,0			0	0
		2017 год	0,00	0,00	0,0	0,0	0,00	0,0	0,0			0	0
1.3	Приобретение портативного подъемника для инвалидных кресел на гусеничном ходу для МБУ «Музей г.Северска»	Всего, в т.ч.:	250,00	0,00	0,0	0,0	250,00	0,0	0,0	УМСП КиС Администрации ЗАТО Северск	Количество подъемников (штук)	X	
		2015 год	250,00	0,00	0,0	0,0	250,00	0,0	0,0			1	0
		2016 год	0,00	0,00	0,0	0,0	0,00	0,0	0,0			0	0
		2017 год	0,00	0,00	0,0	0,0	0,00	0,0	0,0			0	0
1.4	Установка поручней в санитарных узлах МБУ «Музей г.Северска»	Всего, в т.ч.:	1,35	0,00	0,0	0,0	1,35	0,0	0,0	УМСП КиС Администрации ЗАТО Северск	Количество поручней (штук)	X	
		2015 год	1,35	0,00	0,0	0,0	1,35	0,0	0,0			2	0
		2016 год	0,00	0,00	0,0	0,0	0,00	0,0	0,0			0	0
		2017 год	0,00	0,00	0,0	0,0	0,00	0,0	0,0			0	0
1.5	Приобретение мобильной системы перемещения инвалида-колясочника в комплекте с беспроводной системой вызова помощника «Пульсар - 3» для Муниципального бюджетного учреждения «Северский театр для детей и юношества»	Всего, в т.ч.:	222,88	0,00	0,0	0,0	222,88	0,0	0,0	УМСП КиС Администрации ЗАТО Северск	Количество мобильных систем (штук)	X	
		2015 год	222,88	0,00	0,0	0,0	222,88	0,0	0,0			1	0
		2016 год	0,00	0,00	0,0	0,0	0,00	0,0	0,0			0	0
		2017 год	0,00	0,00	0,0	0,0	0,00	0,0	0,0			0	0
1.6	Установка поручней в санитарных узлах Муниципального бюджетного учреждения «Северский театр для детей и юношества»	Всего, в т.ч.:	33,62	0,00	0,0	0,0	33,62	0,0	0,0	УМСП КиС Администрации ЗАТО Северск	Количество поручней (штук)	X	
		2015 год	33,62	0,00	0,0	0,0	33,62	0,0	0,0			8	0
		2016 год	0,00	0,00	0,0	0,0	0,00	0,0	0,0			0	0
		2017 год	0,00	0,00	0,0	0,0	0,00	0,0	0,0			0	0
1.7	Приобретение санитарно-технического оборудования для инвалидов в Муниципальное бюджетное учреждение «Северский театр для детей и юношества»	Всего, в т.ч.:	25,62	0,00	0,0	0,0	25,62	0,0	0,0	УМСП КиС Администрации ЗАТО Северск	Количество санитарно-технического-оборудования (штук)	X	
		2015 год	25,62	0,00	0,0	0,0	25,62	0,0	0,0			2	0
		2016 год	0,00	0,00	0,0	0,0	0,00	0,0	0,0			0	0
		2017 год	0,00	0,00	0,0	0,0	0,00	0,0	0,0			0	0
1.8	Приобретение наклейки «контактная полоса» (цвет – желтый) для слабовидящих в Муниципальное бюджетное учреждение «Северский театр для детей и юношества»	Всего, в т.ч.:	3,87	0,00	0,0	0,0	3,87	0,0	0,0	УМСП КиС Администрации ЗАТО Северск	Количество метров (погонный метр)	X	
		2015 год	3,87	0,00	0,0	0,0	3,87	0,0				0	0
		2016 год	0,00	0,00	0,0	0,0	0,00	0,0				36	0
		2017 год	0,00	0,00	0,0	0,0	0,00	0,0				0	0
1.9	Приобретение противоскользящих самоклеящихся углов для ступеней в Муниципальное бюджетное учреждение «Северский театр для детей и юношества»	Всего, в т.ч.:	14,00	0,00	0,00	0,00	14,00	0,0	0,00	УМСП КиС Администрации ЗАТО Северск	Количество метров (погонный метр)	X	
		2015 год	14,00	0,00	0,00	0,00	14,00	0,0	0,00			50	0
		2016 год	0,00	0,00	0,00	0,00	0,00	0,0	0,00			0	0
		2017 год	0,00	0,00	0,00	0,00	0,00	0,0	0,00			0	0
1.10	Текущий ремонт крыльца с устройством пандуса для детей-инвалидов в Муниципальном бюджетном учреждение «Северский театр для детей и юношества»	Всего, в т.ч.:	372,18	372,18	0,00	0,00	372,18	372,18	0,00	УМСП КиС Администрации ЗАТО Северск	Количество отремонтированных крылец (штук)	X	
		2015 год	372,18	372,18	0,00	0,00	372,18	372,18	0,00			1	1
		2016 год	0,00	0,00	0,00	0,00	0,00	0,00	0,00			0	0
		2017 год	0,00	0,00	0,00	0,00	0,00	0,00	0,00			0	0

№ п/п	Наименования задачи подпрограммы, ВЦП (основного мероприятия) муниципальной программы	Срок реализации	Объем финансирования (тыс. рублей)		В том числе за счет средств					Участник/ участник мероприятия	Показатели конечного результата ВЦП (основного мероприятия), показатели непосредственного результата мероприятий, входящих в состав основного мероприятия, по годам реализации		
					федерального бюджета (по согласованию)	областного бюджета (по согласованию)	местного бюджета		внебюджетных источников (по согласованию)		наименование и единица измерения	значения по годам реализации	
			потребность	утверждено			потребность	утверждено				с учетом требуемого объема финансирования	с учетом утвержденного финансирования
1.11	Оборудование зданий МБОУ «СОШ № 198» и МБОУ «СОШ № 196» подъемными устройствами, приспособлениями входных групп, изготовление и установка пандусов, расширение дверных проемов, зон оказания услуг и санитарно-гигиенических помещений	Всего, в т.ч.:	140,00	140,00	0,00	0,00	140,00	140,00	0,00	Управление образования Администрации ЗАТО Северск	Количество помещений (штук)	X	
		2015 год	140,00	140,00	0,00	0,00	140,00	140,00	0,00			2	2
		2016 год	0,00	0,00	0,00	0,00	0,00	0,00	0,00			0	0
		2017 год	0,00	0,00	0,00	0,00	0,00	0,00	0,00			0	0
1.12	Приобретение реабилитационного, компьютерного оборудования для МБОУ «СОШ № 198» и МБОУ «СОШ № 196»	Всего, в т.ч.:	140,00	140,00	0,00	0,00	140,00	140,00	0,00	Управление образования Администрации ЗАТО Северск	Количество компьютерного оборудования (штук)	X	
		2015 год	140,00	140,00	0,00	0,00	140,00	140,00	0,00			2	2
		2016 год	0,00	0,00	0,00	0,00	0,00	0,00	0,00			0	0
		2017 год	0,00	0,00	0,00	0,00	0,00	0,00	0,00			0	0
1.13	Изготовление и установка пандусов в жилых домах	Всего, в т.ч.:	725,68	725,68	0,00	0,00	725,68	725,68	0,00	УЖКХ ТиС	Количество пандусов (штук)	X	
		2015 год	725,68	725,68	0,00	0,00	725,68	725,68	0,00			3	3
		2016 год	0,00	0,00	0,00	0,00	0,00	0,00	0,00			0	0
		2017 год	0,00	0,00	0,00	0,00	0,00	0,00	0,00			0	0
	Итого по подпрограмме 3	Всего, в т.ч.:	2 170,97	1 377,86	0,00	0,00	2 170,97	1 377,86	0,00	X	X	X	
		2015 год	2 170,97	1 377,86	0,00	0,00	2 170,97	1 377,86	0,00			X	X
		2016 год	0,00	0,00	0,00	0,00	0,00	0,00	0,00			X	X
		2017 год	0,00	0,00	0,00	0,00	0,00	0,00	0,00			X	X

ПОСТАНОВЛЕНИЕ

№ 3514
от 30.12.2014

Администрации ЗАТО Северск

О прекращении реализации муниципальной программы «Повышение безопасности дорожного движения на территории ЗАТО Северск» на 2013 - 2015 годы

В соответствии с пунктом 3 постановления Администрации ЗАТО Северск от 02.07.2014 № 1614 «Об утверждении Порядка принятия решений о разработке муниципальных программ ЗАТО Северск Томской области, их формирования и реализации» **ПОСТАНОВЛЯЮ:**

1. Прекратить 31.12.2014 реализацию муниципальной программы «Повышение безопасности дорожного движения на территории ЗАТО Северск» на 2013 - 2015 годы, утвержденной постановлением Администрации ЗАТО Северск от 11.12.2012 № 3396 «Об утверждении муниципальной программы «Повышение безопасности дорожного движения на территории ЗАТО Северск» на 2013 - 2015 годы».

2. Опубликовать постановление в специальном приложении к газете «Диалог» «Официальный бюллетень правовых актов органов местного самоуправления городского округа ЗАТО Северск Томской области» и разместить на официальном сайте Администрации ЗАТО Северск в информационно-телекоммуникационной сети «Интернет» (http://www.seversknet.ru).

И.о. Главы Администрации Н.В. Диденко

ПОСТАНОВЛЕНИЕ

№ 3521
от 30.12.2014

Администрации ЗАТО Северск

О внесении изменений в постановление Администрации ЗАТО Северск от 09.06.2011 № 1190

В соответствии с Федеральным законом от 06.10.2003 № 131-ФЗ «Об общих принципах организации местного самоуправления в Российской Федерации» **ПОСТАНОВЛЯЮ:**

1. Внести в муниципальную программу «Развитие малого и среднего предпринимательства в ЗАТО Северск Томской области в 2011-2014 годах», утвержденную постановлением Администрации ЗАТО Северск от 09.06.2011 № 1190 «Об утверждении муниципальной программы «Развитие малого и среднего предпринимательства в ЗАТО Северск Томской области в 2011-2014 годах» (далее - Программа) следующие изменения:

1) раздел «Объемы и источники финансирования Программы» паспорта Программы изложить в следующей редакции:

«Объемы и источники финансирования Программы	Общий объем финансирования 202627,1 тыс. руб., в том числе по годам реализации:					
		2011 год	2012 год	2013 год	2014 год	Всего
	По источникам финансирования:					
	бюджет Томской области, включая средства областных программ, направленных на поддержку и развитие малого и среднего предпринимательства и инновационной деятельности <*>	12164,7	42166,0	77602,4 <**>	22154,2 <***>	144857,1
	местный бюджет	1623,2	18215,0	31289,9 <**>	6662,9	57770,0
	Итого	13787,9	60381,0	108892,3 <**>	28817,1 <***>	202627,1

2) сноску <***> изложить в следующей редакции:

«<***> Потребность в финансовых средствах в 2014 году увеличена на неосвоенные в 2013 году средства субсидии из бюджета Томской области в сумме 355,9 тыс. руб.».

3) таблицу 2 раздела V «Ресурсное обеспечение реализации программы» Программы изложить в следующей редакции:

«Таблица 2

№ п/п	Источники и направления финансирования	Объем финансирования, тыс. руб.				
		всего	в том числе по годам			
			2011 год	2012 год	2013 год	2014 год
1.	Развитие инфраструктуры поддержки предпринимательства	28601,1	4680,5	12026,0	6078,3	5816,3
2.	Инновационное и технологическое развитие, модернизация	42080,6	-	37210,0	3370,6	1500,0
3.	Финансовая и имущественная поддержка деятельности субъектов малого и среднего предпринимательства	130203,5	8947,4	10095,0	99343,4 <**>	21068,9 <***>
4.	Информационная и консультационная поддержка субъектов малого и среднего предпринимательства и инфраструктуры поддержки предпринимательства	810,0	160,0	650,0	-	-
5.	Пропаганда и популяризация предпринимательской деятельности	691,9	-	160,0	100,0	431,9
6.	Поддержка молодежного предпринимательства	240,0	-	240,0	-	-

№ п/п	Источники и направления финансирования	Объем финансирования, тыс. руб.				
		всего	в том числе по годам			
			2011 год	2012 год	2013 год	2014 год
	Общий объем финансирования за счет всех источников (в действующих ценах)	202627,1	13787,9	60381,0	108892,3 <**>	28817,1 <***>
	Из общего объема финансирования по источникам:					
	бюджет Томской области <*>	144857,1	12164,7	42166,0	77602,4 <**>	22154,2 <***>
	местный бюджет	57770,0	1623,2	18215,0	31289,9 <**>	6662,9

<*> Объем финансирования за счет средств областного бюджета определен по итогам проведения ежегодного отбора муниципальных образований Томской области для предоставления из областного бюджета субсидий местным бюджетам муниципальных образований Томской области в целях поддержки муниципальных программ развития малого и среднего предпринимательства в соответствии с постановлением Администрации Томской области от 17.06.2011 № 186а «О предоставлении из областного бюджета субсидий местным бюджетам муниципальных образований Томской области в целях поддержки муниципальных программ развития малого и среднего предпринимательства».

<**> Потребность в финансовых средствах в 2013 году увеличена на неосвоенные в 2012 году средства в сумме 8895,3 тыс. руб., в том числе средства субсидии из бюджета Томской области в сумме 8874,3 тыс. руб. и остатки средств местного бюджета в сумме 21,0 тыс. руб.

<***> Потребность в финансовых средствах в 2014 году увеличена на неосвоенные в 2013 году средства субсидии из бюджета Томской области в сумме 355,9 тыс. руб.»;

4) приложение к Программе изложить в новой редакции согласно приложению к настоящему постановлению.

2. Опубликовать постановление в специальном приложении к газете «Диалог» «Официальный бюллетень правовых актов органов местного самоуправления городского округа ЗАТО Северск Томской области» и разместить на официальном сайте Администрации ЗАТО Северск в информационно-телекоммуникационной сети «Интернет» (http://www.seversknet.ru).

И.о. Главы Администрации Н.В. Диденко

ПРИЛОЖЕНИЕ *к постановлению Администрации ЗАТО Северск от 30.12.2014 № 3521*

Приложение к муниципальной программе «Развитие малого и среднего предпринимательства в ЗАТО Северск Томской области в 2011-2014 годах»

СИСТЕМА ПРОГРАММНЫХ МЕРОПРИЯТИЙ

№ п/п	Источники и направления финансирования	Объем финансирования, тыс. руб.					Исполнитель(и), участник(и), главные распорядители бюджетных средств	Ожидаемый эффект (экономический, социальный)
		всего	в том числе по годам					
			2011 год	2012 год	2013 год	2014 год		
1. Развитие инфраструктуры поддержки предпринимательства								
1.1.	Развитие и обеспечение деятельности муниципального центра поддержки предпринимательства – Некоммерческого партнерства «Агентство развития предпринимательства - Северск»	6 362,3	1 569,4	2 330,0	2 000,0	462,9	Исполнитель: Комитет экономического развития Администрации ЗАТО Северск; участник: НП «АРП-Северск»; главный распорядитель бюджетных средств: Администрация ЗАТО Северск	Создание новых субъектов предпринимательства, новых рабочих мест; увеличение налоговых поступлений в бюджет ЗАТО Северск, привлечение внешних инвестиций на территорию ЗАТО Северск
	Из общего объема финансирования по источникам:							
	бюджет Томской области	3 320,0	784,7	1 165,0	1 000,0	370,3		
	местный бюджет	3 042,3	784,7	1 165,0	1 000,0	92,6		
1.2.	Развитие и обеспечение деятельности бизнес-инкубатора ЗАТО Северск	16 313,8	3 111,1	6 696,0	3 253,3	3 253,4	Исполнитель: Комитет экономического развития Администрации ЗАТО Северск; участник: управляющая компания бизнес – инкубатора ЗАТО Северск; главные распорядители бюджетных средств: Администрация ЗАТО Северск, Управление капитального строительства Администрации ЗАТО Северск	Создание новых субъектов предпринимательства, увеличение налоговых поступлений в бюджет ЗАТО Северск, привлечение внешних инвестиций и средств областного бюджета на территорию ЗАТО Северск, рост числа инновационных субъектов малого предпринимательства, рост числа занятых в инновационном предпринимательстве
	Из общего объема финансирования по источникам:							
	бюджет Томской области	14 682,0	2 800,0	6 026,0	2 928,0	2 928,0		
	местный бюджет	1 631,8	311,1	670,0	325,3	325,4		
1.3.	Создание новых элементов инфраструктуры поддержки предпринимательства и обеспечение их деятельности (в том числе некоммерческого фонда «Фонд развития малого и среднего предпринимательства ЗАТО Северск», микрофинансовой органи-зации, территориального промышленного кластера)	5 925,0		3 000,0	825,0	2 100,0	Исполнитель: Комитет экономического развития Администрации ЗАТО Северск; участник: НП «АРП-Северск»; НФ «ФРМСП ЗАТО Северск»; главный распорядитель бюджетных средств: Администрация ЗАТО Северск	Создание новых субъектов предпринимательства, новых рабочих мест; увеличение налоговых поступлений в бюджет ЗАТО Северск, привлечение внешних инвестиций и средств областного бюджета на территорию ЗАТО Северск
	Из общего объема финансирования по источникам:							
	бюджет Томской области	3 000,0		3 000,0				
	местный бюджет	2 925,0			825,0	2 100,0		
	Всего по направлению 1	28 601,1	4 680,5	12 026,0	6 078,3	5 816,3		
	Из общего объема финансирования по источникам:							
	бюджет Томской области	21 002,0	3 584,7	10 191,0	3 928,0	3 298,3		
	местный бюджет	7 599,1	1 095,8	1 835,0	2 150,3	2 518,0		
2. Инновационное и технологическое развитие, модернизация								
2.1.	Создание и развитие технопарковой зоны	7 510,0		6 010,0		1 500,0	Исполнитель: Комитет экономического развития Администрации ЗАТО Северск; участник: НП «АРП-Северск»; главные распорядители бюджетных средств: Администрация ЗАТО Северск, Управление капитального строительства Администрации ЗАТО Северск	Создание новых субъектов предпринимательства, новых рабочих мест; увеличение налоговых поступлений в бюджет ЗАТО Северск, привлечение внешних инвестиций и средств областного бюджета на территорию ЗАТО Северск
	Из общего объема финансирования по источникам:							
	бюджет Томской области	3 005,0		3 005,0				
	местный бюджет	4 505,0		3 005,0		1 500,0		
2.2.	Создание и развитие промышленного парка	33 370,6		30 000,0	3 370,6		Исполнитель: Комитет экономического развития Администрации ЗАТО Северск; участник: НП «АРП-Северск»; главные распорядители бюджетных средств: Администрация ЗАТО Северск; Управление капитального строительства Администрации ЗАТО Северск	Создание новых организаций в сфере малого и среднего бизнеса, новых рабочих мест; увеличение налоговых поступлений в бюджет ЗАТО Северск, привлечение внешних инвестиций и средств областного бюджета на территорию ЗАТО Северск
	Из общего объема финансирования по источникам:							
	бюджет Томской области	20 000,0		20 000,0				
	местный бюджет	13 370,6		10 000,0	3 370,6			

№ п/п	Источники и направления финансирования	Объем финансирования, тыс. руб. всего	в том числе по годам 2011 год	2012 год	2013 год	2014 год	Исполнитель(и), участник(и), главные распорядители бюджетных средств	Ожидаемый эффект (экономический, социальный)
2.3.	Содействие повышению энергоэффективности производства субъектов малого и среднего предпринимательства	1 200,0		1 200,0			Исполнитель: Комитет экономического развития Администрации ЗАТО Северск; участник: НП «АРП-Северск»; главный распорядитель бюджетных средств: Администрация ЗАТО Северск	Создание новых организаций в сфере малого и среднего бизнеса, новых рабочих мест; привлечение внешних инвестиций и средств областного бюджета на территорию ЗАТО Северск
	Из общего объема финансирования по источникам:							
	бюджет Томской области	1 000,0		1 000,0				
	местный бюджет	200,0		200,0				
	Всего по направлению 2	42 080,6		37 210,0	3 370,6	1 500,0		
	Из общего объема финансирования по источникам:							
	бюджет Томской области	24 005,0		24 005,0				
	местный бюджет	18 075,6		13 205,0	3 370,6	1 500,0		
3. Финансовая и имущественная поддержка деятельности субъектов малого и среднего предпринимательства								
3.1.	Проведение конкурсного отбора стартующих предпринимательских проектов и предоставление субсидий победителям конкурсного отбора	30 238,5	8 947,4	7 895,0	13 343,4 <**>	9 303,9 <***>	Исполнитель: Комитет экономического развития Администрации ЗАТО Северск; участники: Совет по развитию и поддержке предпринимательства, НП «АРП-Северск»; главный распорядитель бюджетных средств: Администрация ЗАТО Северск	Рост числа субъектов малого и среднего предпринимательства, получивших финансовую поддержку. Создание новых организаций в сфере малого и среднего бизнеса, новых рабочих мест; увеличение налоговых поступлений в бюджет ЗАТО Северск; привлечение средств областного бюджета на территорию ЗАТО Северск
	Из общего объема финансирования по источникам:							
	бюджет Томской области	28 300,1	8 500,0	7 500,0	12 674,4 <**>	8 855,9 <***>		
	местный бюджет	1 938,4	447,4	395,0	669,0 <**>	448,0		
3.2.	Содействие развитию микрофинансирования	11 965,0		200,0		11 765,0	Исполнитель: Комитет экономического развития Администрации ЗАТО Северск; участники: Совет по развитию и поддержке предпринимательства, НП «АРП-Северск»; НФ «ФРМСП ЗАТО Северск»; главный распорядитель бюджетных средств: Администрация ЗАТО Северск	Создание новых микрофинансовых организаций, повышение доступности к финансово-кредитным ресурсам субъектов малого и среднего предпринимательства ЗАТО Северск
	Из общего объема финансирования по источникам:							
	бюджет Томской области	10 000,0				10 000,0		
	местный бюджет	1 965,0		200,0		1 765,0		
3.3.	Предоставление субсидий на обеспечение деятельности некоммерческого фонда «Фонд развития малого и среднего предпринимательства ЗАТО Северск» по предоставлению финансовой поддержки субъектам малого и среднего предпринимательства в форме предоставления субсидий и займов на ведение предпринимательской деятельности (на приобретение основных средств, в том числе оборудования, на уплату авансовых платежей по договорам лизинга, на оплату технического присоединения к технологическим сетям, на погашение процентных ставок по кредитам, на арендную плату, на участие в выставках, ярмарках, на информационные и консультационные услуги по сертификации, лицензированию деятельности и патентованию)	88 000,0		2 000,0	86 000,0		Исполнитель: Комитет экономического развития Администрации ЗАТО Северск; участник: НФ «ФРМСП ЗАТО Северск»; главный распорядитель бюджетных средств: Администрация ЗАТО Северск	Повышение доступности к финансово-кредитным ресурсам субъектов малого и среднего предпринимательства ЗАТО Северск
	Из общего объема финансирования по источникам:							
	бюджет Томской области	61 000,0			61 000,0			
	местный бюджет	27 000,0		2 000,0	25 000,0			
3.4.	Имущественная поддержка развития малого и среднего предпринимательства: 1) предоставление в аренду, безвозмездное пользование муниципального имущества для размещения организаций инфраструктуры малого и среднего предприниматель-ства (муниципальный центр поддержки предприниматель-ства НП «АРП-Северск», управляющая компания бизнес–инкубатора ЗАТО Северск, некоммерческий фонд «Фонд развития малого и среднего предпринима-тельства ЗАТО Северск»); 2) предоставление льгот по аренде субъектам малого и среднего предпринимательства, осуществляющим приоритетные для ЗАТО Северск виды деятельности						Исполнитель: Комитет экономического развития Администрации ЗАТО Северск; участник: Совет по развитию и поддержке предпринимательства	
	Всего по направлению 3	130 203,5	8 947,4	10 095,0	99 343,4 <**>	21 068,9 <***>		
	Из общего объема финансирования по источникам:							
	бюджет Томской области	99 300,1	8 500,0	7 500,0	73 674,4 <**>	18 855,9 <***>		
	местный бюджет	30 903,4 <**>	447,4	2 595,0 <**>	25 669,0 <**>	2 213,0		
4. Информационная и консультационная поддержка субъектов малого и среднего предпринимательства и инфраструктуры поддержки предпринимательства								
4.1.	Обновление и издание инвестиционного паспорта ЗАТО Северск	50,0		50,0			Исполнитель: Комитет экономического развития Администрации ЗАТО Северск; участник: НП «АРП-Северск»; главный распорядитель бюджетных средств: Администрация ЗАТО Северск	Рост количества субъектов малого и среднего предпринимательства, получивших информационную поддержку
	Из общего объема финансирования по источникам:							
	местный бюджет	50,0		50,0				

№ п/п	Источники и направления финансирования	Объем финансирования, тыс. руб. всего	в том числе по годам 2011 год	2012 год	2013 год	2014 год	Исполнитель(и), участник(и), главные распорядители бюджетных средств	Ожидаемый эффект (экономический, социальный)
4.2.	Обеспечение субъектов малого и среднего предпринимательства и инфраструктуры поддержки предпринимательства справочно-информационными материалами по вопросам ведения предпринимательской деятельности	50,0		50,0			Исполнитель: Комитет экономического развития Администрации ЗАТО Северск; участник: НП «АРП-Северск»; главный распорядитель бюджетных средств: Администрация ЗАТО Северск	Рост количества субъектов малого и среднего предпринимательства, получивших информационную поддержку
	Из общего объема финансирования по источникам:							
	местный бюджет	50,0		50,0				
4.3.	Оказание информационно-консультационной и методической поддержки субъектам малого и среднего предпринимательства на базе муниципального центра поддержки предпринимательства НП «АРП-Северск»	360,0	160,0	200,0			Исполнитель: Комитет экономического развития Администрации ЗАТО Северск; участник: НП «АРП-Северск»; главный распорядитель бюджетных средств: Администрация ЗАТО Северск	Рост количества субъектов малого и среднего предпринимательства, получивших информационную, консультационную, методическую поддержку
	Из общего объема финансирования по источникам:							
	бюджет Томской области	180,0	80,0	100,0				
	местный бюджет	180,0	80,0	100,0				
4.4.	Содействие лицам, ищущим работу	200,0		200,0			Исполнитель: Комитет экономического развития Администрации ЗАТО Северск; участник: НП «АРП-Северск»; главный распорядитель бюджетных средств: Администрация ЗАТО Северск	Рост количества субъектов малого и среднего предпринимательства, получивших специальные знания; рост доли субъектов малого и среднего предпринима-тельства, положительно оценивших качество и эффективность полученных знаний. Рост количества субъектов малого и среднего предпринимательства из числа зарегистрированных безработных граждан и лиц, ищущих работу
	Из общего объема финансирования по источникам:							
	бюджет Томской области	100,0		100,0				
	местный бюджет	100,0		100,0				
4.5.	Развитие и обеспечение функционирования интернет-ресурса муниципального центра поддержки предпринимательства НП «АРП-Северск»	50,0		50,0			Исполнитель: Комитет экономического развития Администрации ЗАТО Северск; участник: НП «АРП-Северск»; Главный распорядитель бюджетных средств: Администрация ЗАТО Северск	Рост количества субъектов малого и среднего предпринимательства, получивших информационную поддержку
	Из общего объема финансирования по источникам:							
	местный бюджет	50,0		50,0				
4.6.	Проведение исследований состояния и тенденций развития малого и среднего предпринимательства	100,0		100,0			Исполнитель: Комитет экономического развития Администрации ЗАТО Северск; участник: НП «АРП-Северск»; главный распорядитель бюджетных средств: Администрация ЗАТО Северск	Формирование базы данных о состоянии, проблемах и перспективах развития малого и среднего предпринимательства
	Из общего объема финансирования по источникам:							
	бюджет Томской области	50,0		50,0				
	местный бюджет	50,0		50,0				
	Всего по направлению 4	810,0	160,0	650,0				
	Из общего объема финансирования по источникам:							
	бюджет Томской области	330,0	80,0	250,0				
	местный бюджет	480,0	80,0	400,0				
	5. Пропаганда и популяризация предпринимательской деятельности							
5.1.	Организация и проведение мероприятий в рамках празднования Дня российского предпринимательства	291,9		60,0	100,0	131,9	Исполнитель: Комитет экономического развития Администрации ЗАТО Северск; участники: НП «АРП-Северск», Совет по развитию и поддержке предпринимательства; главный распорядитель бюджетных средств: Администрация ЗАТО	Рост количества субъектов малого и среднего предпринимательства, получивших специальные знания; рост доли субъектов малого и среднего предпринимательства, положительно оценивших качество и эффективность полученных знаний
	Из общего объема финансирования по источникам:							
	местный бюджет	291,9		60,0	100,0	131,9	Северск	
5.2.	Обеспечение участия субъектов малого и среднего	400,0		100,0		300,0	Исполнитель: Комитет экономического развития Администрации ЗАТО Северск; участники: НП «АРП-Северск», Совет по развитию и поддержке предпринимательства; главный распорядитель бюджетных средств: Администрация ЗАТО Северс	Рост количества субъектов малого и среднего предпринимательства, получивших специальные знания; рост доли субъектов малого и среднего предпринимательства, положительно оценивших качество и эффективность полученных знаний
	предпринимательства и организаций инфраструктуры поддержки предприниматель-ства в мероприятиях, способствующих повышению имиджа предпринимательской деятельности							
	Из общего объема финансирования по источникам:							
	бюджет Томской области	50,0		50,0				
	местный бюджет	350,0		50,0		300,0		
	Всего по направлению 5	691,9		160,0	100,0	431,9		
	Из общего объема финансирования по источникам:							
	бюджет Томской области	50,0		50,0				
	местный бюджет	641,9		110,0	100,0	431,9		
	6. Поддержка молодежного предпринимательства							
6.1.	Проведение конкурсов бизнес-проектов и идей среди школьников и молодежи в возрасте до 30 лет и содействие участию победителей конкурсов в региональных и общероссийских мероприятиях по тематике молодежного предпринимательства	40,0		40,0			Исполнитель: Комитет экономического развития Администрации ЗАТО Северск; участники: Совет по развитию и поддержке предпринимательства; НП «АРП-Северск»; главный распорядитель бюджетных средств: Администрация ЗАТ Северск	Вовлечение молодежи в предпринимательскую деятельность
	Из общего объема финансирования по источникам:							
	бюджет Томской области	20,0		20,0				
	местный бюджет	20,0		20,0				

№ п/п	Источники и направления финансирования	Объем финансирования, тыс. руб.					Исполнитель(и), участник(и), главные распорядители бюджетных средств	Ожидаемый эффект (экономический, социальный)
		всего	в том числе по годам					
			2011 год	2012 год	2013 год	2014 год		
6.2.	Содействие развитию и обеспечению деятельности организаций инфраструктуры поддержки молодежного предпринимательства, в том числе молодежного бизнес-инкубатора «Стимул» СТИ НИЯУ МИФИ	150,0		150,0			Исполнитель: Комитет экономического развития Администрации ЗАТО Северск; участник: НП «АРП-Северск»; главный распорядитель бюджетных средств: Администрация ЗАТО Северск	Вовлечение молодежи в предпринимательскую деятельность
	Из общего объема финансирования по источникам:							
	бюджет Томской области	100,0		100,0				
	местный бюджет	50,0		50,0				
6.3.	Содействие формированию и обучению молодежных бизнес-команд с целью создания субъектов предпринимательской деятельности	50,0		50,0			Исполнитель: Комитет экономического развития Администрации ЗАТО Северск; участник: НП «АРП-Северск»; главный распорядитель бюджетных средств: Администрация ЗАТО Северск	Вовлечение молодежи в предпринимательскую деятельность
	Из общего объема финансирования по источникам:							
	бюджет Томской области	50,0		50,0				
	Всего по направлению 6	240,0		240,0				
	Из общего объема финансирования по источникам:							
	бюджет Томской области	170,0		170,0				
	местный бюджет	70,0		70,0				
	Всего по направлениям	202 627,1	13 787,9	60 381,0	108 892,3 <**>	28 817,1 <***>		
	Из общего объема финансирования по источникам:							
	бюджет Томской области	144 857,1	12 164,7	42 166,0	77 602,4 <**>	22 154,2 <***>		
	местный бюджет	57 770,0	1 623,2	18 215,0	31 289,9 <**>	6 662,9		

<*> Объем финансирования за счет средств областного бюджета определен по итогам ежегодного отбора муниципальных образований Томской области для предоставления из областного бюджета субсидий местным бюджетам муниципальных образований Томской области в целях поддержки муниципальных программ развития малого и среднего предпринимательства в соответствии с Постановлением Администрации Томской области от 17.06.2011 № 186а «О предоставлении из областного бюджета субсидий местным бюджетам муниципальных образований Томской области в целях поддержки муниципальных программ развития малого и среднего предпринимательства».

<**> Потребность в финансовых средствах в 2013 году увеличена на неосвоенные в 2012 году средства в сумме 8 895,3 тыс. руб., в том числе средства субсидии из бюджета Томской области в сумме 8 874,3 тыс. руб. и остатки средств местного бюджета в сумме 21,0 тыс. руб.

<***> Потребность в финансовых средствах в 2014 году увеличена на неосвоенные в 2013 году средства субсидии из бюджета Томской области в сумме 355,9 тыс. руб.

ПОСТАНОВЛЕНИЕ

№ 3522
от 30.12.2014

Администрации ЗАТО Северск

О внесении изменений в постановление Администрации ЗАТО Северск от 26.10.2011 № 2540

В соответствии с Федеральным законом от 06.10.2003 № 131-ФЗ «Об общих принципах организации местного самоуправления в Российской Федерации», со статьей 42 Устава городского округа ЗАТО Северск Томской области, постановлением Главы Администрации ЗАТО Северск от 30.11.2007 № 2630 «О муниципальных программах городского округа ЗАТО Северск Томской области», учитывая реальные потребности финансирования работ по реализации муниципальной программы «Модернизация и устройство детских игровых площадок на территории ЗАТО Северск в 2012-2015 годах», утвержденной постановлением Администрации ЗАТО Северск от 26.10.2011 № 2540 «Об утверждении целевой программы «Модернизация и устройство детских игровых площадок на территории ЗАТО Северск в 2012-2015 годах», **ПОСТАНОВЛЯЮ:**

1. Внести в постановление Администрации ЗАТО Северск от 26.10.2011 № 2540 «Об утверждении целевой программы «Модернизация и устройство детских игровых площадок на территории ЗАТО Северск в 2012-2015 годах» следующие изменения:

1) в целевой программе «Модернизация и устройство детских игровых площадок на территории ЗАТО Северск в 2012 - 2015 годах» (далее - Программа), утвержденной указанным Постановлением:

а) в паспорте Программы раздел «Объемы и источники финансирования Программы» изложить в следующей редакции:

«Объемы и источники финансирования Программы	Общий объем финансирования 30 437,56 тыс.руб. (в ценах 2011 года)<*>, в том числе по годам реализации: 2012 год – 8207,45 тыс.руб.; 2013 год – 608,28 тыс.руб.; 2014 год – 1875,81 тыс.руб.; 2015 год – 19746,02 тыс.руб. ---------- <*> Бюджетные средства ежегодно уточняются с учетом возможностей бюджета ЗАТО Северск и результатов реализации программных мероприятий»;

б) в разделе IV:

- таблицу 1 изложить в следующей редакции:

«Таблица 1

Год	Количество детских площадок, подлежащих модернизации, шт.	Стоимость работ, тыс.руб.
2012	23	5 146,73
2013	3	608,28
2014	13	1875,81
2015	41	12422,62
ИТОГО	80	20 053,44»;

- таблицу 2 изложить в следующей редакции:

«Таблица 2

Год	Количество игровых комплексов, шт.	Стоимость работ, тыс.руб.
2012	2	3060,72
2013	0	0,00
2014	0	0,00
2015	6	7323,40
ИТОГО	8	10384,12»;

- таблицу 3 изложить в следующей редакции:

«Таблица 3

№ п/п	Мероприятие	Финансирование, тыс.руб.				
		всего	2012 г.	2013 г.	2014 г.	2015г.
1	Модернизация существующих детских игровых площадок на земельных участках, не входящих в состав общего имущества многоквартирных домов, с установкой нового игрового оборудования	20 053,44	5 146,73	608,28	1 875,81	12 422,62
2	Установка игровых комплексов для детей разных возрастных категорий в мес-тах массового посещения граждан	10 384,12	3 060,72	0,00	0,00	7 323,40
	Всего по Программе	30 437,56	8 207,45	608,28	1 875,81	19 746,02»;

в) приложения 1-3 к Программе изложить в новой редакции согласно приложениям 1 - 3 к настоящему постановлению.

2. Опубликовать постановление в специальном приложении к газете «Диалог» «Официальный бюллетень правовых актов местного самоуправления городского округа ЗАТО Северск» и разместить на официальном сайте Администрации ЗАТО Северск в информационно-телекоммуникационной сети «Интернет» (http://www.seversknet.ru).

3. Контроль за исполнением постановления возложить на заместителя Главы Администрации ЗАТО Северск по капитальному строительству, жилищно-коммунальному хозяйству, транспорту и связи Бабенышева В.В.

И.о. Главы Администрации Н.В. Диденко

ПРИЛОЖЕНИЕ 1 *к постановлению Администрации ЗАТО Северск от 30.12.2014 № 3522*

Приложение 1 к муниципальной программе «Модернизация и устройство детских игровых площадок на территории ЗАТО Северск в 2012-2015 годах»

ПЕРЕЧЕНЬ
АДРЕСОВ ДЛЯ МОДЕРНИЗАЦИИ СУЩЕСТВУЮЩИХ ДЕТСКИХ ИГРОВЫХ ПЛОЩАДОК НА ЗЕМЕЛЬНЫХ УЧАСТКАХ, НЕ ВХОДЯЩИХ В СОСТАВ ОБЩЕГО ИМУЩЕСТВА МНОГОКВАРТИРНЫХ ДОМОВ, С УСТАНОВКОЙ НОВОГО ИГРОВОГО ОБОРУДОВАНИЯ

№ п/п	Адрес, модернизируемой детской игровой площадки	Срок исполнения, год	Стоимость, тыс.руб.
1	ул.Победы,39	2012	5 146,73
2	ул.Ленинградская,14а		
3	ул.Победы,4а		
4	ул.Славского,22		
5	ул.Солнечная,5		
6	просп.Коммунистический,153		
7	ул.Курчатова,38		
8	ул.Солнечная,11		
9	просп.Коммунистический,125		
10	ул.Калинина,129		
11	ул.Калинина,48		
12	ул.Калинина,54б		
13	ул.Царевского,3		
14	ул.Кирова,4-6		
15	ул.Крупской,14а		
16	ул.Московская,6а		
17	ул.Ленина,112 - ул.Солнечная,1а (15-17 подъезды)		
18	ул.Крупской,20; 22; 24		
19	ул.Калинина,16		
20	просп.Коммунистический,19; 21; 23		
21	ул.Ленина,74; 78		
22	ул.Мира,18; 20		
23	пос.Самусь, ул.Пекарского,29-31		
24	ул.Первомайская,14	2013	608,28
25	ул.Ленинградская, 34		
26	ул.Славского, 6а		
27	ул.Советская, 34	2014	1 875,81
28	просп.Коммунистический, 85		
29	пр.Коммунистический, 64 а		
30	ул.Славского, 2		
31	просп.Коммунистический, 133		
32	ул.Курчатова, 5	2015	12 422,62
33	ул.Строителей, 17-21		
34	ул.Пионерская, 30		
35	ул.Строителей, 16		
36	ул.Победы, 4		
37	просп.Коммунистический, 91		
38	ул. Лесная 10 б		
39	ул. Первомайская, 14 (дооборудование)		
40	просп.Коммунистический, 52		
41	ул.Пионерская,10		
42	ул.Ленинградская,14		
43	ул.Ленинградская,26		
44	ул.Первомайская,26		
45	просп.Коммунистический,59		
46	ул.Северная,24		
47	просп.Коммунистический,71		
48	ул.40 лет Октября,2		
49	ул.Первомайская, 3		
50	просп.Коммунистический, 24		
51	ул.Куйбышева, 5		
52	ул.Лесная, 9		
53	ул.Северная, 30		
54	ул.Победы, 4		
55	ул.Пионерская, 28		
56	ул.Свердлова, 4		
57	ул.40 лет Октября, 3		
58	ул.Ленинградская, 2		
59	ул.Калинина, 113		
60	ул.Первомайская, 17		
61	просп.Коммунистический, 26		
62	ул.Транспортная, 14		
63	ул.Ленина, 48; 50		
64	ул.Лесная, 10		
65	ул.Лесная, 11		
66	ул.Лесная, 12		
67	ул.Советская, 19		
68	ул.Советская,1 8, 22		
69	ул.Строителей, 26		
70	ул.Строителей, 29		
71	ул.Кирова, 7		
72	ул.Царевского, 6		
73	просп.Коммунистический, 40,		
74	просп.Коммунистический, 44		
75	просп.Коммунистический, 59		
76	просп.Коммунистический, 73		
77	ул.Пионерская, 31, 33,		
78	ул.Первомайская, 26		
79	ул. Ленинградская, 14		
80	ул. Ленинградская, 26		

ПРИЛОЖЕНИЕ 2 *к постановлению Администрации ЗАТО Северск от 30.12.2014 № 3522*

Приложение 2 к муниципальной программе «Модернизация и устройство детских игровых площадок на территории ЗАТО Северск в 2012-2015 годах»

ПЕРЕЧЕНЬ
АДРЕСОВ ДЛЯ РАЗМЕЩЕНИЯ ИГРОВЫХ КОМПЛЕКСОВ ДЛЯ ДЕТЕЙ РАЗНЫХ ВОЗРАСТНЫХ КАТЕГОРИЙ В МЕСТАХ МАССОВОГО ПОСЕЩЕНИЯ ГРАЖДАН

№ п/п	Местонахождение игрового комплекса	Наименование игрового оборудования	Стоимость, тыс.руб.	Срок исполнения	Сумма финансирования, тыс.руб
1	просп.Коммунистический, 39	Детский игровой комплекс «Тропиканка»	1 485,45	2012	3 060,72
2	пос.Самусь	Детский игровой комплекс «Шхуна»	1 575,27		
3	просп.Коммунистический, 48	Детский игровой комплекс «Замок принцессы»	1 287,63	2015	7323,40
4	ул.Калинина, 123	Детский игровой комплекс «Шхуна»	1 575,27		
5	просп.Коммунистический, 137	Детский игровой комплекс «Кремлевские башни»	1 594,86		
6	просп.Коммунистический, 149	Детский игровой комплекс	985,32		
7	просп.Коммунистический, 161	Детский игровой комплекс «Замок принцессы»	1 287,63		
8	просп.Коммунистический, 40	Детский игровой комплекс	592,69		

ПРИЛОЖЕНИЕ 3 *к постановлению Администрации ЗАТО Северск от 30.12.2014 № 3522*

Приложение 3 к муниципальной программе «Модернизация и устройство детских игровых площадок на территории ЗАТО Северск в 2012-2015 годах»

ПОКАЗАТЕЛИ
ОЖИДАЕМЫХ РЕЗУЛЬТАТОВ ПРОГРАММЫ

№ п/п	Наименование показателя	Единица измерения	Планируемый количественный показатель				Итого
			2012 г.	2013 г.	2014 г.	2015 г.	
1	Доля детских площадок с обновленным игровым оборудованием относительно общего количества	%	19,10	20,0	24,0	36,3	36,3
2	Количество новых детских игровых площадок на земельных участках, не входящих в состав общего имущества многоквартирных домов	1 шт.	23	3	13	41	80
3	Количество установленных игровых комплексов для детей разных возрастных категорий в местах массового посещения граждан	1 шт.	2	0	0	6	8

ПОСТАНОВЛЕНИЕ

№ 3530
от 30.12.2014

Администрации ЗАТО Северск

Об утверждении муниципальной программы «Повышение энергоэффективности в ЗАТО Северск» на 2015-2020 годы

В соответствии с Федеральным законом от 06.10.2003 № 131-ФЗ «Об общих принципах организации местного самоуправления в Российской Федерации», Федеральным законом от 23.11.2009 № 261-ФЗ «Об энергосбережении и о повышении энергетической эффективности и о внесении изменений в отдельные зако-

нодательные акты Российской Федерации», Уставом городского округа ЗАТО Северск Томской области, распоряжением Администрации ЗАТО Северск от 16.07.2014 № 825-р «Об утверждении Перечня муниципальных программ», постановлением Администрации ЗАТО Северск от 02.07.2014 № 1614 «Об утверждении Порядка принятия решений о разработке муниципальных программ ЗАТО Северск Томской области, их формирования и реализации», в целях повышения энергоэффективности в ЗАТО Северск **ПОСТАНОВЛЯЮ:**

1. Утвердить прилагаемую муниципальную программу «Повышение энергоэффективности в ЗАТО Северск» на 2015-2020 годы (далее – Программа).

2. Программа вступает в действие с 01.01.2015.

3. В связи со вступлением в действие настоящего постановления срок завершения реализации муниципальной программы «Энергосбережение и повышение энергетической эффективности на территории ЗАТО Северск» на 2012 год и на перспективу до 2020 года, утвержденной постановлением Администрации ЗАТО Северск от 27.07.2012 № 2140 «Об утверждении муниципальной программы «Энергосбережение и повышение энергетической эффективности на территории ЗАТО Северск» на 2012 год и на перспективу до 2020 года» приостанавливается с 31.12.2014.

4. Опубликовать постановление в специальном приложении к газете «Диалог» «Официальный бюллетень правовых актов органов местного самоуправления городского округа ЗАТО Северск» и разместить на официальном сайте Администрации ЗАТО Северск в информационно-телекоммуникационной сети «Интернет» (http://www.seversknet.ru).

5. Контроль за исполнением постановления возложить на заместителя Главы Администрации ЗАТО Северск по капитальному строительству, жилищно-коммунальному хозяйству, транспорту и связи Бабенышева В.В.

И.о. Главы Администрации Н.В. Диденко

УТВЕРЖДЕНА *постановлением Администрации ЗАТО Северск от 30.12.2014 № 3530*

МУНИЦИПАЛЬНАЯ ПРОГРАММА «ПОВЫШЕНИЕ ЭНЕРГОЭФФЕКТИВНОСТИ В ЗАТО СЕВЕРСК» НА 2015 – 2020 ГОДЫ

ПАСПОРТ
МУНИЦИПАЛЬНОЙ ПРОГРАММЫ«ПОВЫШЕНИЕ ЭНЕРГОЭФФЕКТИВНОСТИ В ЗАТО СЕВЕРСК» НА 2015 – 2020 ГОДЫ

Наименование муниципальной программы (далее - Программа)	Повышение энергоэффективности в ЗАТО Северск							
Этапы и сроки реализации Программы	2015 – 2020 годы (этапы не предусмотрены)							
Ответственный исполнитель Программы	Управление жилищно-коммунального хозяйства, транспорта и связи Администрации ЗАТО Северск							
Соисполнители Программы	Отсутствуют							
Участники Программы	Управление жилищно-коммунального хозяйства, транспорта и связи Администрации ЗАТО Северск, Управление по делам защиты населения и территорий от чрезвычайных ситуаций Администрации ЗАТО Северск, Комитет охраны окружающей среды и природных ресурсов Администрации ЗАТО Северск, Управление внегородских территорий Администрации ЗАТО Северск, Администрация ЗАТО Северск, Счетная палата ЗАТО Северск, Управление капитального строительства Администрации ЗАТО Северск, Управление имущественных отношений Администрации ЗАТО Северск, Управление молодежной и семейной политики Администрации ЗАТО Северск, Управление образования Администрации ЗАТО Северск, Отдел информационной политики Администрации ЗАТО Северск							
Участники мероприятий Программы	Муниципальные учреждения (далее – МУ), управляющие организации (далее – УО), товарищества собственников жилья (далее – ТСЖ), ресурсоснабжающие организации (далее – РСО), производители товаров работ и услуг, собственники жилых помещений, Муниципальное казенное пассажирское транспортное предприятие ЗАТО Северск (далее – МК ПТП)							
Среднесрочная цель социально-экономического развития ЗАТО Северск, на реализацию которой направлена Программа	Повышение энергоэффективности в ЗАТО Северск							
Цель Программы	Повышение энергоэффективности в ЗАТО Северск							
Целевые показатели (индикаторы) результативности Программы и их значения (по годам реализации)	Показатели цели, единица измерения	2014 год	2015 год	2016 год	2017 год	2018 год	2019 год	2020 год
	1. Удельная величина потребления энергетических ресурсов (электрическая и тепловая энергия, вода, природный газ) в многоквартирных домах, в т.ч.:							
	электрическая энергия, кВт.ч на 1 человека населения	999,5	999,5	998,7	997,8	997,0	996,1	995,2
	тепловая энергия, Гкал на 1 кв. метр общей площади	0,37	0,36	0,36	0,35	0,35	0,34	0,34
	горячая вода, куб. метров на 1 человека населения	34,2	33,2	32,2	31,6	31,1	30,7	30,2
	холодная вода, куб. метров на 1 человека населения	47,8	47,8	47,8	47,7	47,7	47,6	47,6
	2. Удельная величина потребления энергетических ресурсов (электрическая и тепловая энергия, вода, природный газ) муниципальными бюджетными учреждениями и органами местного самоуправления, в т.ч.:							
	электрическая энергия, кВт. ч на 1 человека населения	65,3	63,4	63,3	63,3	63,2	63,2	63,1
	тепловая энергия, Гкал на 1 кв. метр общей площади	0,33	0,32	0,32	0,32	0,31	0,31	0,31
	горячая вода, куб. метров на 1 человека населения	1,6	1,6	1,6	1,6	1,5	1,5	1,5
	холодная вода, куб. метров на 1 человека населения	5,6	5,6	5,6	5,6	5,6	5,6	5,6
Задачи Программы	1. Повышение энергетической эффективности в муниципальном секторе; 2. Повышение энергетической эффективности в жилищном фонде; 3. Повышение энергетической эффективности в коммунальной сфере и благоустройстве; 4. Повышение энергетической эффективности в транспортном комплексе							
Подпрограммы Программы (при наличии)	Подпрограмма 1 «Энергосбережение в муниципальном секторе»; Подпрограмма 2 «Энергосбережение в жилищном фонде»; Подпрограмма 3 «Энергосбережение в коммунальной сфере и благоустройстве»; Подпрограмма 4 «Энергосбережение в транспортном комплексе»; Подпрограмма 5 «Обеспечивающая подпрограмма»							
Ведомственные целевые программы, входящие в состав Программы (далее - ВЦП)	ВЦП «Организация уличного освещения и текущего содержания электрооборудования объектов благоустройства и объектов дорожного обустройства ЗАТО Северск»							
Объем финансирования Программы, всего, в том числе по годам реализации Программы, тыс.руб.	Источники	Всего	2015 год	2016 год	2017 год	2018 год	2019 год	2020 год
	Местный бюджет:							
	потребность	434 567,29	108 004,29	67 608,00	70 620,00	67 574,00	56 132,00	64 629,00
	утверждено	208 768,14	37 333,14	34 287,00	34 287,00	34 287,00	34 287,00	34 287,00
	Другие источники:							
	федеральный бюджет	0,00	0,00	0,00	0,00	0,00	0,00	0,00
	бюджет Томской области	8 400,00	0,00	0,00	0,00	2 800,00	2 800,00	2 800,00
	Внебюджетные источники (по согласованию)	54 789,00	6 000,00	9 649,00	15 380,00	7 380,00	7 380,00	9 000,00
	Всего:							
	потребность	497 756,29	114 004,29	77 257,00	86 000,00	77 754,00	66 312,00	76 429,00
	всего с учетом утверждено-го бюджетного финансиро-вания на 2015-2017 годы	271 957,14	43 333,14	43 936,00	49 667,00	44 467,00	44 467,00	46 087,00

ХАРАКТЕРИСТИКА ТЕКУЩЕГО СОСТОЯНИЯ СФЕР РЕАЛИЗАЦИИ ПРОГРАММЫ

Указом Президента Российской Федерации от 04.06.2008 № 889 «О некоторых мерах по повышению энергетической и экологической эффективности российской экономики» предусмотрено снижение до 2020 года энергоемкости валового внутреннего продукта России не менее чем на 40 процентов по отношению к уровню

2007 года.

В целях выполнения требований Указа Президента Российской Федерации в 2009 году Администрацией ЗАТО Северск была разработана и утверждена постановлением Администрации ЗАТО Северск от 06.11.2009 № 3741 целевая программа «Энергосбережение на территории ЗАТО Северск в 2010-2014 годах». Политика органов местного самоуправления в сфере энергосбережения и повышения энергетической эффективности осуществлялась в соответствии с указанной программой, в рамках которой основной объем финансирования был направлен на реализацию мероприятий, связанных с оснащением зданий бюджетной сферы приборами учета коммунальных ресурсов и проведением обязательного энергоаудита бюджетных учреждений.

С вступлением в силу Федерального закона от 23.11.2009 № 261-ФЗ «Об энергосбережении и о повышении энергетической эффективности и о внесении изменений в отдельные законодательные акты Российской Федерации» (далее – Федеральный закон № 261-ФЗ) была разработана муниципальная программа «Энергосбережение и повышение энергетической эффективности на территории ЗАТО Северск» на 2012 год и на перспективу до 2020 года, утвержденная постановлением Администрации ЗАТО Северск от 27.07.2012 № 2140, в которой учтены требования, предусмотренные статьей 14 Федерального закона № 261-ФЗ, требования, предусмотренные постановлением Правительства Российской Федерации от 31.12.2009 № 1225 «О требованиях к региональным и муниципальным программам в области энергосбережения и повышения энергетической эффективности». Результаты муниципальной программы «Энергосбережение и повышение энергетической эффективности на территории ЗАТО Северск» на 2012 год и на перспективу до 2020 года за период ее реализации свидетельствуют о её положительном эффекте. В частности за 2013 год по результатам оценки достижения целевых показателей сделан был вывод об эффективности реализации муниципальной программы «Энергосбережение и повышение энергетической эффективности на территории ЗАТО Северск» на 2012 год на перспективу до 2020 года, поскольку из 34 показателей, предусмотренных программой:

1) 14 показателей характеризуют повышение энергоэффективности;
2) 11 показателей соответствуют плановым значениям;
3) 6 показателей характеризуют снижение энергоэффективности;
4) 3 показателя по муниципальному образованию не оцениваются по причине отсутствия газоснабжения.

Для определения основных направлений по сокращению энергопотребления и повышения энергоэффективности на территории ЗАТО Северск далее представлена краткая характеристика сфер ЗАТО Северск и основные проблемы, решение которых предлагается программным методом в рамках муниципальной программы «Повышение энергоэффективности в ЗАТО Северск» на 2015 – 2020 годы (далее – Программа).

1. Муниципальная сфера

Социальная сфера на территории ЗАТО Северск представлена образовательными организациями, организациями здравоохранения, организациями для занятий культурным досугом, физкультурой и спортом.

Образовательную систему на территории ЗАТО Северск представляют 29 муниципальных дошкольных образовательных учреждений, 19 муниципальных общеобразовательных учреждений и 10 учреждений дополнительного образования художественно-эстетической и спортивной направленности.

Для занятий физической культурой и спортом на территории ЗАТО Северск имеется 173 спортивных сооружения, из них по формам собственности: 165 муниципальных, 2 областных, 6 федеральных. В том числе: 5 бассейнов, 47 спортивных залов (в том числе 24 школьных спортивных зала), 111 плоскостных спортивных сооружений (в том числе 71 школьная площадка, 2 стадиона, 1 ледовый дворец, 1 лыжная база, 2 стрелковых тира, 1 стрелковый стенд, 2 лыжные трассы, 1 другие спортивные сооружения. Из общего количества спортивных сооружений 160 из них расположены на территории ЗАТО Северск, 13 на внегородских территориях (пос.Самусь и пос.Орловка).

В настоящее время на территории ЗАТО Северск работают 8 муниципальных учреждений культуры.

Состояние объектов муниципальной социальной сферы по результатам энергоаудита 2010-2013 годов оценивается как удовлетворительное, но при этом фактическое потребление коммунальных ресурсов превышает нормируемые объемы потребления, данный вывод прослеживается практически во всех отчетах по энергоаудиту.

Данные о потреблении энергетических ресурсов в бюджетной сфере за последние три года представлены в таблице 1.

Таблица 1

Общие сведения	Единица измерения	2011 г.	2012 г.	2013 г.
Площадь помещений органов местного самоуправления и муниципальных учреждений	кв. м	342 325,0	254 620,8	255 659,9
Численность сотрудников органов местного самоуправления и муниципальных учреждений	чел.	5 599	5 429	5 624
Расход электрической энергии на снабжение органов местного самоуправления и муниципальных учреждений	кВтч	7 770 778	5 779 892	7 656 801
Расход тепловой энергии на снабжение органов местного самоуправления и муниципальных учреждений	Гкал	77 484,5	82 138,0	84 710,9
Расход холодной воды на снабжение органов местного самоуправления и муниципальных учреждений	куб. м	705 199	697 902	615 715
Расход горячей воды на снабжение органов местного самоуправления и муниципальных учреждений	куб. м	166 452	157 997	183 853

Целевые показатели в области энергосбережения и повышения энергетической эффективности в муниципальном секторе за последние три года представлены в таблице 2.

Таблица 2

Наименование показателя	Единица измерения	Значения целевых показателей по годам		
		2011 г.	2012 г.	2013 г.
Удельный суммарный расход энергетических ресурсов органов местного самоуправления и муниципальных учреждений	тыс. т.у.т./кв.м	0,047	0,064	0,068
Удельный расход энергоресурсов на снабжение органов местного самоуправления и муниципальных учреждений, в т.ч.:				
электрической энергии (в расчете на 1 кв. метр общей площади)	кВт.ч/кв.м	22,7	22,7	29,9
тепловой энергии (в расчете на 1 кв. метр общей площади)	Гкал/кв.м	0,226	0,323	0,331
холодной воды (в расчете на 1 человека)	куб.м/чел	126,0	128,6	109,5
горячей воды (в расчете на 1 человека)	куб.м/чел	29,7	29,1	32,7
Отношение экономии энергетических ресурсов и воды в стоимостном выражении, достижение которой планируется в результате реализации энергосервисных договоров (контрактов), заключенных органами местного самоуправления и муниципальными учреждениями, к общему объему финансирования муниципальной программы	млн.руб.	0	0	0
Количество энергосервисных договоров (контрактов), заключенных органами местного самоуправления и муниципальными учреждениями	ед.	0	0	0

Данные таблицы свидетельствуют о неэффективном потреблении электрической и тепловой энергии муниципальными учреждениями. Сверхнормативное потребление обусловлено рядом объективных причин, таких как неудовлетворительное состояние ограждающих конструкций (оконные переплеты и т.д.), высокий износ инженерных систем зданий, отсутствие средств регулирования теплопотребления, низкий уровень подготовки специалистов, отсутствие механизмов экономического стимулирования.

Кроме того, в бюджетном секторе отсутствуют частные инвестиции в модернизацию объектов, которые целесообразно привлекать в рамках энергосервисных контрактов. Основной причиной является отсутствие опыта в данном вопросе.

С учетом доли расходов бюджета муниципального образования на обеспечение энергетическими ресурсами муниципальных учреждений и органов местного самоуправления и ежегодного роста тарифов необходима реализация мер, направленных на сокращение расходов бюджета на обеспечение энергетическими ресурсами муниципальных учреждений за счет сокращения энергопотребления.

2. Жилищный фонд

Жилищный фонд характеризуется высоким уровнем износа инженерных систем, низким уровнем оснащенности общедомовыми и индивидуальными приборами учета коммунальных ресурсов, низким уровнем оснащенности средствами автоматического регулирования отпуска тепловой энергии и т.д.

Учитывая, что большая доля потребления энергоресурсов в общем балансе отводится на жилищный фонд (рисунок 1) соответственно и потенциал энергосбережения составляет максимальное значение.

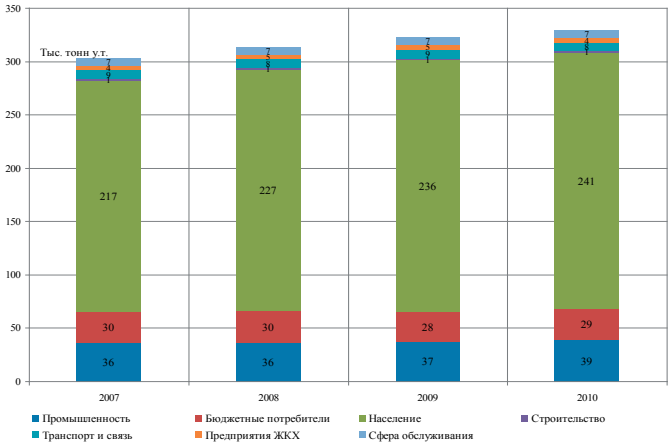

Рисунок 1. Структура потребления ТЭР в 2007 – 2010 гг., тыс. т.у.т.

Данные о потреблении многоквартирными домами энергоресурсов за три предшествующих года представлены в таблице 3.

Таблица 3

Общие сведения	Единица измерения	2011 г.	2012 г.	2013 г.
Количество жителей муниципального образования на конец года	тыс.чел.	116,41	116,3	115,5
Общая площадь многоквартирных домов	кв.м	2 384 912	2 403 427	2 375 506
Объем электрической энергии, потребляемой (используемой) в многоквартирных домах на территории муниципального образования	кВтч	120 262 600	117 721 079	115 712 515
Объем тепловой энергии, потребляемой (используемой) в многоквартирных домах на территории муниципального образования	Гкал	947 739	1 022 271	894 370
Объем холодной воды, потребляемой (используемой) в многоквартирных домах на территории муниципального образования	куб. м	6 815 559	6 671 273	5 518 508

Целевые показатели в области энергосбережения и повышения энергетической эффективности в жилищном секторе за последние три года представлены в таблице 4.

Таблица 4

Наименование показателя	Единица измерения	Значения целевых показателей по годам		
		2011 г.	2012 г.	2013 г.
Удельный расход энергоресурсов в многоквартирных домах, в т.ч.:				
электрической	кВт.ч/кв.м общей площади	50	49	48,7
тепловой энергии	Гкал/кв.м общей площади	0,397	0,425	0,376
холодной воды	куб.м/чел (в расчете на 1 жителя)	59	57	47,8
горячей воды	куб.м/чел (в расчете на 1 жителя)	35	33	35,4
Удельный суммарный расход энергетических ресурсов в многоквартирных домах	тыс. т.у.т./кв.м	0,087	0,091	0,083

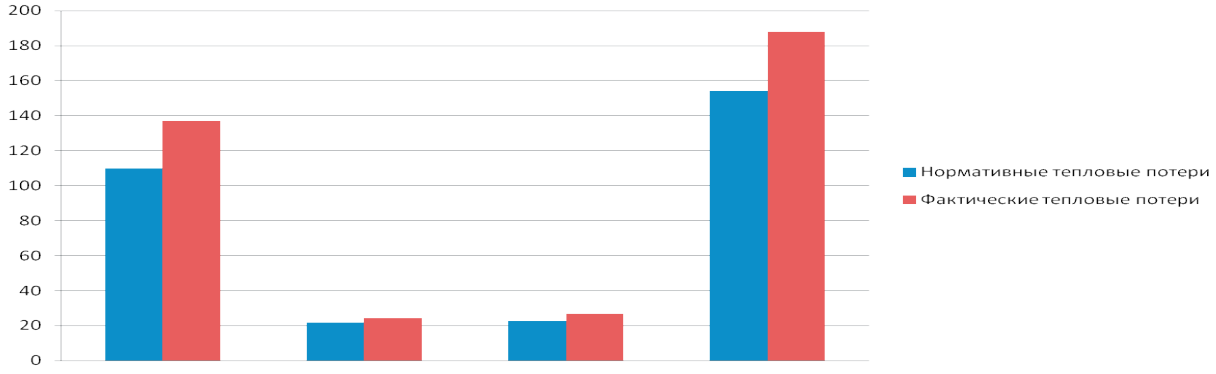

Рисунок 2. Сравнение нормативных и фактических потерь, тыс.Гкал

Данные по теплоснабжению за последние три года представлены в таблице 5.

Таблица 5

Общие сведения	Единица измерения	2011 г.	2012 г.	2013 г.
Общий объем тепловой энергии, потребляемой (используемой) на территории муниципального образования	тыс. Гкал	1 339	1 418	1 280
Объем потребления тепловой энергии, расчеты за которую осуществляются с использованием приборов учета	тыс. Гкал	122,7	149,7	154,6
Общий объем горячей воды, потребляемой (используемой) на территории муниципального образования	тыс. куб. м	4 638,6	4 349,4	4 852,8
Объем потребления горячей воды, расчеты за которую осуществляются с использованием приборов учета	тыс. куб. м	231,1	285,0	339,9
Произведено тепловой энергии котельными	Гкал	59 457	62 467	57 697
Объем электрической энергии, используемой при передаче тепловой энергии в системах теплоснабжения	кВтч	11 616 662	9 792 241	5 430 609
Общий отпуск тепловой энергии	Гкал	1 612 569	1 714 108	1 570 037
Объем потерь ТЭ при ее передаче	Гкал	273 792	295 909	282 266

Целевые показатели в области энергосбережения и повышения энергетической эффективности в системе теплоснабжения за последние три года представлены в таблице 6.

Таблица 6

Наименование показателя	Единица измерения	Значения целевых показателей по годам		
		2011 г.	2012 г.	2013 г.
Доля объема тепловой энергии, расчеты за которую осуществляются с использованием приборов учета, в общем объеме тепловой энергии, потребляемой (используемой) на территории муниципального образования	%	9,2	10,6	12,1
Доля объема горячей воды, расчеты за которую осуществляются с использованием приборов учета, в общем объеме воды, потребляемой (используемой) на территории муниципального образования	%	5,0	6,6	7,0
Удельный расход электрической энергии, используемой при передаче тепловой энергии в системах теплоснабжения	кВт.ч/Гкал	7,2	5,7	3,5
1	2	3	4	5
Доля потерь тепловой энергии при ее передаче в общем объеме переданной тепловой энергии	%	17	17	18

Данные таблицы свидетельствуют о постепенном росте приборного учета, но при этом увеличивается уровень потерь тепловой энергии.

Существующее состояние систем водоснабжения и водоотведения требует глубокой модернизации. Ввиду чего программой «Комплексное развитие систем коммунальной инфраструктуры ЗАТО Северск» на 2013 год и на перспективу до 2035 года, утвержденной Решением Думы ЗАТО Северск от 20.12.2012 № 32/2 «Об утверждении программы «Комплексное развитие систем коммунальной инфраструктуры ЗАТО Северск» на 2013 год и на перспективу до 2035 года», предусматривается комплекс мероприятий по модернизации системы водоснабжения и водоотведения.

В рамках же настоящей Программы предлагается рассматривать систему водоснабжения и водоотведения с точки зрения повышения эффективности транспортировки воды, сокращения потребления, повышения уровня приборного учета.

Данные по водоснабжению и водоотведению за последние три года представлены в таблице 7.

Таблица 7

Общие сведения	Единица измерения	2011 г.	2012 г.	2013 г.
Общий объем холодной воды, потребляемой (используемой) на территории муниципального образования	тыс. куб. м	10 318,2	9 734,9	8 984,7
Объем потребления холодной воды, расчеты за которую осуществляются с использованием приборов учета	тыс. куб. м	5 178,5	5 074,0	4 907,6
Общий отпуск холодной воды	куб. м	14 495 037	14 129 263	12 833 187
Объем потерь холодной воды при ее передаче	куб. м	3 578 855	4 119 391	3 581 986
Объем электрической энергии, используемой при передаче (транспортировке) холодной воды	кВтч	3 918 074	3 539 185	3 290 415
Объем электрической энергии, используемой в системах водоотведения	кВтч	3 796 907	3 426 423	2 964 736
Общий объем водоотведения	куб. м	12 452 565	11 937 174	11 081 694

Целевые показатели в области энергосбережения и повышения энергетической эффективности в системах водоснабжения и водоотведения за последние три года представлены в таблице 8.

Таблица 8

Наименование показателя	Единица измерения	Значения целевых показателей по годам		
		2011 г.	2012 г.	2013 г.
Доля объема холодной воды, расчеты за которую осуществляются с использованием приборов учета, в общем объеме воды, потребляемой (используемой) на территории муниципального образования	%	50,2	52,1	54,6
Доля потерь холодной воды при ее передаче в общем объеме переданной воды	%	25	29	28
Удельный расход электрической энергии, используемой для передачи (транспортировки) воды в системах водоснабжения (на 1 куб. метр)	кВт.ч/куб.м	0,27	0,25	0,26
Удельный расход электрической энергии, используемой в системах водоотведения (на 1 куб. метр)	кВт.ч/куб.м	0,30	0,29	0,27

Данные таблицы свидетельствуют о постепенном росте приборного учета, но при этом увеличивается уровень расхода электроэнергии на транспорт. Потребление электроэнергии для водоснабжения, водоотведения и очистки стоков имеет значительный резерв экономии.

4. Благоустройство (уличное освещение)

Актуальность модернизации наружного освещения г.Северска определена неудовлетворительным состоянием светового благоустройства и проблемами социального, экономического и технического характера. Следующие недостатки наружного освещения г.Северска являются мотивацией к радикальной модернизации городских сетей освещения:

1) проблемы безопасности на дорогах города, обусловленные нарушениями норм освещенности проезжей и пешеходной частей улиц (недопустимо низкая освещенность, не обеспечивающая безопасность и комфорт для пешеходов);

2) проблемы качества световой среды городского пространства с позиций физиологического и психологического здоровья населения и фундаментальных основ видеоэкологии (монохромность и гомогенность световой среды);

3) проблемы энергетической эффективности систем утилитарного наружного освещения (используется светотехника низкой энергетической эффективности; не оптимизировано утилитарное наружное освещение (далее – УНО) по критерию освещенность; не используется эффективный механизм энергосбережения – управление режимом работы УНО, интегрированных с системой автоматического управления (далее - САУ);

4) отсутствие или неупорядоченность уличных указателей как элементов информационно - навигационной системы;

5) обилие желтого света от светильников УНО с натриевыми лампами является помехой архитектурно-художественному освещению зданий и сооружений;

6) отсутствует системный ансамблевый подход к архитектурному освещению, что обусловливает низкий уровень светового благоустройства и неблагополучное положение в деле формирования у населения эстетических, нравственных и психологических принципов;

7) праздничная иллюминация представлена фрагментарно, не образует композиционное комплексное решение.

Основным нормативным документом в области утилитарного наружного освещения городов является действующий на территории Российской Федерации Свод правил СП 52.13330.2011 от 20.05.2011 «Естественное и искусственное освещение». В отношении соответствия количественных параметров действующего наружного утилитарного освещения города нормативным требованиям СП 52.13330.2011 на основных магистральных улицах и дорогах можно отметить следующие характерные особенности, присущие УНО г.Северска:

равномерность распределения освещенности по проезжей части улиц и дорог удовлетворительная практически на всей территории г.Северска. Исключение составляют участки улиц с сильным затенением (экранированием) светильников кронами деревьев (большинство улиц города) и некорректный выбор светильников по параметру кривые силы света (далее – КСС);

уровни освещенности на проезжей части улиц и магистралей либо находятся в пределах норм, но чаще превышают норматив в 2-10 раз.

Измерения освещенности улиц и дорог г.Северска показали преимущественно превышение нормативных показателей. Освещенность большинства улиц и дорог города превышает норму в 2-3 раза. Однако в ряде случаев ситуация обратная, значительное отклонение от норм в сторону низких освещенностей (участок просп. Коммунистического, ул.Ленина, ул.Победы, участок ул.Транспортной) и значительное отклонение от нормы по равномерности распределения освещенности (ул. Транспортная).

В границах города большинство улиц категории В2 (ул.Первомайская, ул.Маяковского, ул.Парковая, ул.Свердлова, ул.Леонтичука, ул.Строителей, ул.Крупской, ул.Куйбышева, ул.Царевского, ул.Курчатова, ул.Солнечная), соединяющих просп.Коммунистический и ул.Ленина, просп.Коммунистический и ул.Калинина при норме Еср= 6 - 10лк, имеют освещенность Еср=30-35лк.

Действующее УНО г.Северска имеет главный недостаток в отношении качественных характеристик – дискомфортная гомогенная световая среда. Отсутствует светокомпозиционная система распределения света, доминирует утилитарное наружное освещение с однообразно желтой, гомогенной монохромной цветностью освещения, определяющей условия цветовой адаптации глаз пешеходов, водителей и пассажиров автотранспорта. Световые ансамблевые решения неразвиты. Такая городская среда физиологически и психологически неблагоприятна для всех категорий населения (пешеходы, водители) и ее следует рассматривать как угрозу безопасности.

При решении задачи формирования комфортной световой среды и усиления художественного впечатления от архитектурного освещения целесообразно перевести утилитарные осветительные установки на источники белого цвета (МГЛ, светодиоды, индукционные лампы).

Пешеходные пространства. Освещение пешеходных пространств осуществляется преимущественно за счет части светового потока светильников уличного освещения. Как правило, целевое освещение пешеходных пространств в г.Северска отсутствует.

Серьезным недостатком освещения пешеходных пространств является монохромный желтый цвет освещения, создающий гомогенное визуальное пространство. Предназначенные для отдыха жителей пространства в темное время суток практически не посещаются, поскольку в них созданы агрессивные, психологически неблагоприятные условия, не располагающие к благополучному комфортному отдыху. Желтый свет противоречит принципам ландшафтного освещения, поскольку желтый свет натриевых ламп и зеленый цвет листьев несовместимы. Психологически такая ситуация противоречит эстетическим принципам светового благоустройства и психологически не располагает к доброжелательному отношению к городскому интерьеру со стороны жителей, побуждает определенных представителей населения к насилию и вандализму. Гомогенная желтая световая среда с позиций видеоэкологии психологически неблагоприятна и провоцирует правонарушения (вандализм, хулиганство, агрессию).

Энергетическую эффективность наружного освещения г.Северска по структуре и принципам организации можно характеризовать как световую систему высокой энергетической эффективности. Тем не менее на некоторых участках осветительных сетей г.Северска до сих пор еще используются устаревшие низкоэффективные лампы типа ДРЛ. Например, на ул.Победы используются лампы ДРЛ мощностью 400Вт. Всего в наружном освещении г.Северска используется 878 ламп ДРЛ следующего номинала по мощности: 125 Вт – 298 шт.; 250 Вт – 332 шт.; 400 Вт – 244 шт.

Таким образом, основные недостатки УНО с позиций энергетической эффективности, определившие основные направления энергосберегающей политики в концепции наружного освещения г.Северск, следующие:

используются источники света и светильники низкой энергетической эффективности (лампы ДРЛ);

не оптимизированы УНО по критерию освещенность (мощность световой точки);

отсутствует эффективный механизм энергосбережения – управление режимом работы УНО (САУ).

Расчетный потенциал энергосбережения от замены ламп ДРЛ современными высокоэффективными источниками света (индукционные лампы и светильники, светодиодные светильники) в масштабе города приведен в таблице 9.

Таблица 9

Тип заменяемой лампы	Установленная мощность ОУ, кВт (РЛ * N * 1,2)	Расчетное потребление ЭЭ, Qном, МВт*ч/год (t=3600 ч/год)	Расчетная экономия по мощности, ΔР, кВт (минимум 50%)	Расчетная экономия по потребленной ЭЭ, ΔQ, МВт*ч/год	Расчетная экономия средств на оплату ЭЭ, ΔС, тыс.руб./год
ДРЛ 400	117	421,2	58,5	211,0	738,5
ДРЛ 250	100	360,0	50,0	180,0	630,0
ДРЛ 125	45	162,0	22,5	81,0	284,0
Итого:			131,0	472,0	1652,0

Расчетный потенциал энергосбережения от мероприятий по внедрению в УНО САУ для отдельных улиц и в масштабе города приведен в таблице 10.

Таблица 10

Тип заменяемой лампы	Установ-ленная мощность ОУ после замены, кВт	Расчетное потребление ЭЭ в ОУ после замены, Qном, МВт*ч/год (t=3600ч/год)	Потребление ЭЭ в системе САУ: - tэк (время экономного режима Рэк) tэк =0,6tном, ч; - Рэк = 0,4Рном, кВт (QЭ=0,6tном*0,4Рном), МВт*ч/год	Экономия ЭЭ от внедрения САУ: ΔQ=Qном- QЭ, МВт*ч/год	Экономия средств на оплату ЭЭ, ΔС, тыс. руб./ год
ДРЛ 400	58,5	211,0	50,5	160	
ДРЛ 250	50,0	180,0	43,0	137,0	
ДРЛ 125	22,5	81,0	19,0	62,0	
	131,0	472	113,0	359,0 (76%)	1256,0

Суммарный эффект от замены ламп ДРЛ на современную светотехнику и внедрения САУ:

Экономия потребленной электроэнергии на наружное освещение:

ΔQ = 831 МВт*ч/год;

Экономия средств на оплату электроэнергии:

ΔC = 2908 тыс. руб.

Комплексные мероприятия по оптимизации установок наружного освещения города (оптимизация по уровню освещенности, замена низкоэффективных световых приборов на современную светотехнику, внедрение САУ) позволяют получить энергосберегающий эффект до 80% при обеспечении нормативных требований к качеству световой среды и годовую экономию средств на оплату ЭЭ. В масштабе города комплексные энергосберегающие мероприятия имеют следующий потенциал энергосбережения:

экономия потребленной ЭЭ порядка 55% или 1500 МВт*ч/год.;

экономия средств на оплату ЭЭ на наружное освещение порядка 5 млн. руб.

Архитектурное освещение города. Архитектурное освещение в г.Северска практически отсутствует. Можно назвать единичные разрозненные объекты в различных частях города, имеющие слабые признаки архитектурно-художественного освещения. Эти единичные примеры архитектурного освещения демонстрируют низкий художественный уровень, отсутствие композиционного и комплексного принципа построения городского светового ансамбля. С позиций оценки существующего состояния архитектурно-художественного освещения города можно говорить о низком уровне светового благоустройства, о неблагополучном положении дел в формировании у населения эстетических, нравственных и психологических принципов.

Информационно-навигационная система города. Необходимо выделить в качестве существенного недостатка благоустройства г.Северска – неразвитость информационной системы, формирующей средства навигации в городе (адресные указатели). В вечернем городе ситуация усугубляется тем, что функциональная информация для пешеходов и водителей является недостаточной и неупорядоченной на всей территории города ввиду низкого уровня освещенности зон, прилегающих к зданиям. Современные технологии (светодиодные, электролюминесцентные панели) позволяют выполнить такие указатели высокого уровня видимости и различимости при высокой компактности и дизайне изделий и приемлемой цене.

Экологические проблемы. К числу такого рода недостатков можно отнести засветку окон жилых зданий. Уровень засветки окон нормируется СП52.13330.2011, утвержден приказом Министерства регионального развития Российской Федерации от 27 декабря 2010 г. № 783.

Световая реклама и витринное освещение. Реклама, помимо своего прямого назначения, призвана участвовать в формировании светоцветовой среды города. Однако эта задача выполняется недостаточно, порой создается световой хаос, разрушающий архитектурную композицию пространств. Примером является яркий светодиодный экран на Театральной площади, который создает динамические блики в окружающем пространстве, подавляет визуальное окружающее поле, забирает на себя весь эффект ночной иллюминации и выступает слепящим фактором для пешеходов и водителей.

Световое праздничное оформление города. Город имеет робкий опыт праздничной иллюминации, которая представлена фрагментарно, не образует композиционного комплексного решения. Фактически для г.Северска необходимо создавать новую идеологию светового оформления, имеющего единство композиции световых решений и форм.

В целях улучшения эстетического облика города, обеспечения безопасности дорожного движения, безопасности граждан на территории муниципального образования будет продолжена работа по поддержанию и повышению качества освещённости улиц и дворовых территорий города. Обеспечение энергоснабжения и проведение мероприятий по текущему содержанию и ремонту объектов уличного освещения; светофорных объектов; газосветных установок; электронных наружных часов; электрооборудования станции перекачки ливневых вод; светового праздничного оформления здания Детского театра. Данные мероприятия реализуются в рамках ВЦП «Организация уличного освещения и текущего содержания электрооборудования объектов благоустройства и объектов дорожного обустройства ЗАТО Северск Томской области».

5. Транспортный комплекс

В соответствии с пунктом 6 статьи 14 Федерального закона № 261-ФЗ муниципальные программы в области энергосбережения и повышения энергетической эффективности должны включать в себя перечень мероприятий по энергосбережению в транспортном комплексе и повышению его энергетической эффективности, в том числе замещению бензина, используемого транспортными средствами в качестве моторного топлива, природным газом.

Целевые показатели в области энергосбережения и повышения энергетической эффективности в транспортном комплексе за последние три года представлены в таблице 11.

Таблица 11

Наименование показателя	Единица измерения	Значения целевых показателей по годам		
		2011 г.	2012 г.	2013 г.
Количество высокоэкономичных по использованию моторного топлива и электрической энергии (в том числе относящихся к объектам с высоким классом энергетической эффективности) транспортных средств, относящихся к общественному транспорту, регулирование тарифов на услуги по перевозке на котором осуществляется муниципальным образованием	ед.	0	0	1
Количество транспортных средств, относящихся к общественному транспорту, регулирование тарифов на услуги по перевозке на котором осуществляется муниципальным образованием, в отношении которых проведены мероприятия по энергосбережению и повышению энергетической эффективности, в том числе по замещению бензина и дизельного топлива, используемых транспортными средствами в качестве моторного топлива, природным газом, газовыми смесями, сжиженным углеводородным газом, используемыми в качестве моторного топлива, и электрической энергией	ед.	0	0	1
Количество транспортных средств, использующих природный газ, газовые смеси, сжиженный углеводородный газ в качестве моторного топлива, регулирование тарифов на услуги по перевозке на которых осуществляется муниципальным образованием	ед.	0	0	1

Данные таблицы 11 свидетельствуют о низком уровне высокоэкономичных транспортных средств.

6. Обоснование необходимости решения проблем программным методом с оценкой рисков реализации Программы

Таким образом, проблема энергосбережения и повышения энергетической эффективности носит многоцелевой и межотраслевой характер, затрагивает интересы всех сфер экономики и социальной сферы и может быть эффективно решена только программно-целевым методом управления. Использование программно-целевого метода позволит сконцентрировать в рамках Программы имеющиеся муниципальные ресурсы и внебюджетные инвестиции для решения ключевых проблем в сфере энергоснабжения и повышения энергетической эффективности. Основные преимущества программно-целевого метода заключаются в консолидации и целевом использовании финансовых ресурсов, необходимых для реализации Программы, а также в эффективном планировании и мониторинге результатов реализации Программы.

Необходимо учитывать, что при реализации Программы могут возникнуть следующие риски:

увеличение темпов роста цен на энергоносители, в том числе вследствие либерализации цен на электроэнергию и газ;

недостаточная активность хозяйствующих субъектов и населения в решении поставленных задач по энергосбережению и повышению энергетической эффективности;

недостаточное ресурсное обеспечение запланированных мероприятий, в том числе за счет бюджетных средств.

ЦЕЛИ И ЗАДАЧИ ПРОГРАММЫ, СРОКИ И ЭТАПЫ ЕЕ РЕАЛИЗАЦИИ, ЦЕЛЕВЫЕ ПОКАЗАТЕЛИ (ИНДИКАТОРЫ) РЕЗУЛЬТАТИВНОСТИ РЕАЛИЗАЦИИ ПРОГРАММЫ

Основной целью Программы является повышение энергоэффективности в ЗАТО Северск.

Для достижения цели необходимо решение следующих основных задач:

1) повышение энергетической эффективности в муниципальном секторе;

2) повышение энергетической эффективности в жилищном фонде;

3) повышение энергетической эффективности в коммунальной сфере и благоустройстве;

4) повышение энергетической эффективности в транспортном комплексе.

Программа рассчитана на период с 2015 года по 2020 год, разделение Программы на этапы не предусмотрено.

Оценка эффективности реализации Программы производится согласно прогнозным целевым показателям. Сведения о составе и значениях целевых показателей (индикаторов) результативности Программы представлены в таблице 12.

Базовые показатели, используемые для расчета целевых индикаторов Программы, представлены в приложении 5 Программы.

СВЕДЕНИЯ
О СОСТАВЕ И ЗНАЧЕНИЯХ ЦЕЛЕВЫХ ПОКАЗАТЕЛЕЙ (ИНДИКАТОРОВ) РЕЗУЛЬТАТИВНОСТИ МУНИЦИПАЛЬНОЙ ПРОГРАММЫ

Таблица 12

№ п/п	Наименование целевого показателя (индикатора)	Единица измерения	Значения целевых показателей								Периодичность сбора данных	Метод сбора информации	Ответственный за сбор данных по показателю
			2013 год	2014 год	2015 год <*>	2016 год <*>	2017 год <*>	2018 год <*>	2019 год <*>	2020 год <*>			
I. Целевые показатели муниципальной программы «Повышение энергоэффективности в ЗАТО Северск» на 2015 – 2020 годы													
1.1	Удельная величина потребления энергетических ресурсов (электрическая и тепловая энергия, вода, природный газ) в многоквартирных домах, в т.ч.:										Ежеквартально	Периодическая отчетность	УЖКХ ТиС
	электрическая энергия	кВт. ч на 1 человека населения	1 001,8	999,5	999,5	998,7	997,8	997,0	996,1	995,2			
	тепловая энергия	Гкал на 1 кв. метр общей площади	0,38	0,37	0,36	0,36	0,35	0,35	0,34	0,34			
	горячая вода	куб. метров на 1 человека населения	35,4	34,2	33,2	32,2	31,6	31,1	30,7	30,2			
	холодная вода	куб. метров на 1 человека населения	47,8	47,8	47,8	47,8	47,7	47,7	47,6	47,6			
1.2	Удельная величина потребления энергетических ресурсов (электрическая и тепловая энергия, вода, природный газ) муниципальными бюджетными учреждениями и органами местного самоуправления, в т.ч.:										Ежеквартально	Периодическая отчетность	УЖКХ ТиС
	электрическая энергия	кВт. ч на 1 человека населения	66,3	65,3	63,4	63,3	63,3	63,2	63,2	63,1			
	тепловая энергия	Гкал на 1 кв. метр общей площади	0,33	0,33	0,32	0,32	0,32	0,31	0,31	0,31			
	горячая вода	куб. метров на 1 человека населения	1,6	1,6	1,6	1,6	1,6	1,5	1,5	1,5			
	холодная вода	куб. метров на 1 человека населения	5,3	5,6	5,6	5,6	5,6	5,6	5,6	5,6			
II. Целевые показатели задачи 1 «Повышение энергетической эффективности в муниципальном секторе»													
2.1	Удельный расход энергоресурсов на снабжение органов местного самоуправления и муниципальных учреждений, в т.ч.:										Ежеквартально	Периодическая отчетность	УЖКХ ТиС
	электрической энергии	кВт.ч на 1 кв.м общей площади помещений МУ и ОМСУ	29,9	29,5	28,6	28,6	28,6	28,6	28,6	28,6			
	тепловой энергии	Гкал на 1 кв.м общей площади помещений МУ и ОМСУ	0,331	0,328	0,324	0,321	0,317	0,314	0,311	0,308			
	холодной воды	куб.м на 1 работника МУ и ОМСУ	109,5	115,2	115,1	115,0	115,0	115,0	115,0	114,9			
	горячей воды	куб.м на 1 работника МУ и ОМСУ	32,7	33,2	32,8	32,5	32,2	31,8	31,5	31,2			
2.2	Отношение экономии энергетических ресурсов и воды в стоимостном выражении, достижение которой планируется в результате реализации энергосервисных договоров (контрактов), заключенных органами местного самоуправления и муниципальными учреждениями, к общему объему финансирования муниципальной программы	руб.	0	0,004	0,003	0,004	0,003	0,004	0,005	0,004	Ежеквартально	Периодическая отчетность	УЖКХ ТиС
III. Целевые показатели задачи 2 «Повышение энергетической эффективности в жилищном фонде»													
3.1	Доля объема энергоресурсов, расчеты за которые осуществляются с использованием приборов учета, в общем объеме энергоресурсов, потребляемых (используемых) на территории муниципального образования, в т.ч.:										Ежеквартально	Периодическая отчетность	УЖКХ ТиС
	электрической энергии	%	94,6	100,0	100,0	100,0	100,0	100,0	100,0	100,0			
	тепловой энергии	%	12,1	15,6	20,2	26,0	33,6	43,2	55,5	71,4			
	холодной воды	%	54,6	67,1	74,7	82,4	83,2	84,1	84,9	85,8			
	горячей воды	%	7,0	7,8	10,4	13,9	18,8	25,4	34,4	46,6			
	природного газа	%	100,0	100,0	100,0	100,0	100,0	100,0	100,0	100,0			
3.2	Увеличение доли жилых помещений, оснащенных индивидуальными приборами учета, в т.ч.:										Ежеквартально	Периодическая отчетность	УЖКХ ТиС
	холодной воды	%	43,9	47,4	49,5	51,7	54,0	56,5	59,0	61,7			
	горячей воды	%	43,8	45,2	47,2	49,3	51,5	53,9	56,3	58,8			
IV. Целевые показатели задачи 3 «Повышение энергетической эффективности в коммунальной сфере и благоустройстве»													
4.1	Удельный расход топлива на выработку тепловой энергии на котельных	т.у.т./Гкал	0,159	0,138	0,135	0,133	0,130	0,127	0,125	0,122	Ежеквартально	Периодическая отчетность	УЖКХ ТиС
4.2	Удельный расход электрической энергии, используемой при передаче тепловой энергии в системах теплоснабжения	кВт.ч/Гкал	3,5	3,3	3,1	3,0	2,8	2,7	2,5	2,4	Ежеквартально	Периодическая отчетность	УЖКХ ТиС
4.3	Удельный расход электрической энергии, используемой для передачи (транспортировки) воды в системах водоснабжения (на 1 куб. метр)	кВт.ч/куб.м	0,26	0,31	0,31	0,31	0,31	0,31	0,31	0,31	Ежеквартально	Периодическая отчетность	УЖКХ ТиС
4.4	Удельный расход электрической энергии, используемой в системах водоотведения (на 1 куб. метр)	кВт.ч/куб.м	0,27	0,34	0,34	0,34	0,34	0,34	0,34	0,34	Ежеквартально	Периодическая отчетность	УЖКХ ТиС
4.5	Протяженность освещенных дорог, улиц и межквартальных проездов	км	122,5	122,5	122,5 /103	122,5 /100	122,5 /95	122,5 /95	122,5 /95	122,5 /95	Ежеквартально	Периодическая отчетность	УЖКХ ТиС
4.6	Количество функционирующих объектов благоустройства, подключенных к электрической энергии (газосветные установки; здания со световым праздничным освещением; прочие объекты благоустройства; электронные часы; светофорные объекты)	ед.	33	33	33	33	33	33	33	33	Ежеквартально	Периодическая отчетность	УЖКХ ТиС
V. Целевые показатели задачи 4 «Повышение энергетической эффективности в транспортном комплексе»													
5.1	Количество транспортных средств, использующих природный газ, газовые смеси, сжиженный углеводородный газ в качестве моторного топлива, выполняющих услуги по перевозке пассажиров, регулирование тарифов на которые осуществляется муниципальным образованием	ед.	1	8	36	36	36	36	36	36	Ежеквартально	Периодическая отчетность	УЖКХ ТиС

<*> Значение показателя (с учетом потребности / с учетом утвержденного бюджетного финансирования).

ПОДПРОГРАММЫ

Для достижения цели реализации Программы предусматривается реализация следующих подпрограмм:
подпрограмма 1 «Энергосбережение в муниципальном секторе» (приложение 1);
подпрограмма 2 «Энергосбережение в жилищном фонде» (приложение 2);
подпрограмма 3 «Энергосбережение в коммунальной сфере и благоустройстве» (приложение 3);
подпрограмма 4 «Энергосбережение в транспортном комплексе» (приложение 4);
подпрограмма 5 «Обеспечивающая подпрограмма».

ОБЕСПЕЧИВАЮЩАЯ ПРОГРАММА

Расходы на обеспечение финансовой деятельности ответственного исполнителя Программы – УЖКХ ТиС в рамках данной Программы не осуществляются.

Информация об основных мерах регулирования в сфере реализации муниципальной программы «Повышение энергоэффективности в ЗАТО Северск» на 2015 – 2020 годы приводится в таблице 13.

Информация
об основных мерах регулирования в сфере реализации муниципальной программы «Повышение энергоэффективности в ЗАТО Северск» на 2015 – 2020 годы

Таблица 13

№ п/п	Наименование меры	Содержание меры	Срок реализации	Социально-экономический эффект, ожидаемый от применения меры
1	Политико-правовые	Мониторинг федеральной политики по вопросам повышения энергосбережения с целью прогнозирования влияния изменений на состояние вопросов повышения энергоэффективности в ЗАТО Северск Томской области	2015 – 2020 годы	Снижение неблагоприятных последствий
2	Правовые	Разработка комплекса мер по снижению неблагоприятных последствий посредством мониторинга федерального законодательства, законодательства Томской области	2015 – 2020 годы	Снижение неблагоприятных последствий
		Разработка (актуализация) муниципальных правовых актов, направленных на обеспечение повышения энергоэффективности в ЗАТО Северск Томской области	2015 – 2020 годы	Своевременная реализация мероприятий Программы, эффективное расходование бюджетных средств, достижение целевых показателей Программы
3	Бюджетные	Мониторинг порядка, условий и сроков участия в конкурсе на получение средств федерального бюджета, бюджета Томской области	2015 – 2020 годы	Обеспечение своевременного и в полном объеме финансирования из бюджетов вышестоящих уровней мероприятий Программы

V. СИСТЕМА МЕРОПРИЯТИЙ ПРОГРАММЫ И ЕЕ РЕСУРСНОЕ ОБЕСПЕЧЕНИЕ

В рамках Программы планируется реализация следующих основных мероприятий:
организационно-технические мероприятия по повышению энергоэффективности МУ и ОМСУ;
модернизация внутренних инженерных систем зданий МУ через реализацию энергосервисных контрактов;
установка приборов учета потребления коммунальных ресурсов и реализация энергосберегающих мероприятий в жилищном фонде;
информационное обеспечение, в том числе информирование потребителей энергетических ресурсов о мероприятиях и о способах энергосбережения и повышения энергетической эффективности;
технические мероприятия, направленные на снижение потерь и потребление энергоресурсов при транспортировке теплоносителя, и снижение потерь воды и повышение надежности и безопасности водоснабжения и водоотведения;
модернизация уличного освещения, освещение пешеходных переходов, праздничная иллюминация, архитектурное освещение объектов городской среды;
разработка плана использования транспортных средств с электрическими двигателями и замены бензина природным газом при условии положительного экономического эффекта от выполнения данного мероприятия.

В состав подпрограммы 3 «Энергосбережение в коммунальной сфере и благоустройстве» входит ведомственная целевая программа «Организация уличного освещения и текущего содержания электрооборудования объектов благоустройства и объектов дорожного обустройства ЗАТО Северск».

Объем требуемого финансирования Программы составляет 497 756,29 тыс.руб., в том числе: 2015 г. – 114 004,29 тыс.руб.; 2016 г. – 77 275,00 тыс.руб.; 2017 г. – 86 000,00 тыс.руб.; 2018 г. – 77 754,00 тыс.руб.; 2019 г. – 66 312,00 тыс.руб.; 2020 г. – 76 429,00 тыс.руб.

Для реализации мероприятий Программы кроме средств местного бюджета предусмотрены средства областного бюджета в размере 8400 тыс.руб. (в рамках государственной программы «Повышение энергоэффективности в Томской области») и внебюджетные средства в размере 54789 тыс.руб. (средства собственников многоквартирных домов, средства ресурсоснабжающих организаций ОАО ТС и ОАО СВК).

Расходы на реализацию Программы в целом и с распределением по подпрограммам представлены в таблице 14.

Информация о расходах бюджета ЗАТО Северск на реализацию Программы с расшифровкой по главным распорядителям средств местного бюджета представлена в таблице 15.

РЕСУРСНОЕ ОБЕСПЕЧЕНИЕ
МУНИЦИПАЛЬНОЙ ПРОГРАММЫ «ПОВЫШЕНИЕ ЭНЕРГОЭФФЕКТИВНОСТИ В ЗАТО СЕВЕРСК»

Таблица 14

№ п/п	Наименование подпрограммы муниципальной программы	Срок реализации	Объем финансирования (тыс. рублей)		В том числе за счет средств					Соисполнитель
			потребность	утверждено с учетом бюджетного финансирования	федерального бюджета (по согласованию)	областного бюджета (по согласованию)	местного бюджета		внебюджетных источников (по согласованию)	
							потребность	утверждено		
1	Подпрограмма 1 «Энергосбережение в муниципальном секторе»	Всего, в т.ч.:	49 123,00	16 580,00	0,00	8 400,00	34 723,00	2 180,00	6 000,00	Отсутствует
		2015 год	24 203,00	3 000,00	0,00	0,00	23 203,00	2 000,00	1 000,00	
		2016 год	1 540,00	1 000,00	0,00	0,00	540,00	0,00	1 000,00	
		2017 год	6 400,00	1 180,00	0,00	0,00	5 400,00	180,00	1 000,00	
		2018 год	6 710,00	3 800,00	0,00	2 800,00	2 910,00	0,00	1 000,00	
		2019 год	5 270,00	3 800,00	0,00	2 800,00	1 470,00	0,00	1 000,00	
		2020 год	5 000,00	3 800,00	0,00	2 800,00	1 200,00	0,00	1 000,00	
2	Подпрограмма 2 «Энергосбережение в жилищном фонде»	Всего, в т.ч.:	51 890,00	22 760,00	0,00	0,00	31 750,00	2 620,00	20 140,00	Отсутствует
		2015 год	28 668,00	1 000,00	0,00	0,00	28 668,00	1 000,00	0,00	
		2016 год	2 762,00	1 900,00	0,00	0,00	1 762,00	900,00	1 000,00	
		2017 год	5 100,00	5 100,00	0,00	0,00	720,00	720,00	4 380,00	
		2018 год	4 580,00	4 380,00	0,00	0,00	200,00	0,00	4 380,00	
		2019 год	4 480,00	4 380,00	0,00	0,00	100,00	0,00	4 380,00	
		2020 год	6 300,00	6 000,00	0,00	0,00	300,00	0,00	6 000,00	
3	Подпрограмма 3 «Энергосбережение в коммунальной сфере и благоустройстве»	Всего, в т.ч.:	396 743,29	232 617,14	0,00	0,00	368 094,29	203 968,14	28 649,00	Отсутствует
		2015 год	61 133,29	39 333,14	0,00	0,00	56 133,29	34 333,14	5 000,00	
		2016 год	72 955,00	41 036,00	0,00	0,00	65 306,00	33 387,00	7 649,00	
		2017 год	74 500,00	43 387,00	0,00	0,00	64 500,00	33 387,00	10 000,00	
		2018 год	66 464,00	36 287,00	0,00	0,00	64 464,00	34 287,00	2 000,00	
		2019 год	56 562,00	36 287,00	0,00	0,00	54 562,00	34 287,00	2 000,00	
		2020 год	65 129,00	36 287,00	0,00	0,00	63 129,00	34 287,00	2 000,00	
4	Подпрограмма 4 «Энергосбережение в транспортном комплексе»	Всего, в т.ч.:	0,00	0,00	0,00	0,00	0,00	0,00	0,00	Отсутствует
		2015 год	0,00	0,00	0,00	0,00	0,00	0,00	0,00	
		2016 год	0,00	0,00	0,00	0,00	0,00	0,00	0,00	
		2017 год	0,00	0,00	0,00	0,00	0,00	0,00	0,00	
		2018 год	0,00	0,00	0,00	0,00	0,00	0,00	0,00	
		2019 год	0,00	0,00	0,00	0,00	0,00	0,00	0,00	
		2020 год	0,00	0,00	0,00	0,00	0,00	0,00	0,00	

№ п/п	Наименование подпрограммы муниципальной программы	Срок реализации	Объем финансирования (тыс. рублей)		В том числе за счет средств					Соисполнитель
			потребность	утверждено с учетом бюджетного финансирования	федерального бюджета (по согласованию)	областного бюджета (по согласованию)	местного бюджета		внебюджетных источников (по согласованию)	
							потребность	утверждено		
5	Подпрограмма 5 «Обеспечиваю-щая подпрограмма»	Всего, в т.ч.:	0,00	0,00	0,00	0,00	0,00	0,00	0,00	Отсутствует
		2015 год	0,00	0,00	0,00	0,00	0,00	0,00	0,00	
		2016 год	0,00	0,00	0,00	0,00	0,00	0,00	0,00	
		2017 год	0,00	0,00	0,00	0,00	0,00	0,00	0,00	
		2018 год	0,00	0,00	0,00	0,00	0,00	0,00	0,00	
		2019 год	0,00	0,00	0,00	0,00	0,00	0,00	0,00	
		2020 год	0,00	0,00	0,00	0,00	0,00	0,00	0,00	
	Итого по Программе	Всего, в т.ч.:	497 756,29	271 957,14	0,00	8 400,00	434 567,29	208 768,14	54 789,00	
		2015 год	114 004,29	43 333,14	0,00	0,00	108 004,29	37 333,14	6 000,00	
		2016 год	77 257,00	43 936,00	0,00	0,00	67 608,00	34 287,00	9 649,00	
		2017 год	86 000,00	49 667,00	0,00	0,00	70 620,00	34 287,00	15 380,00	
		2018 год	77 754,00	44 467,00	0,00	2 800,00	67 574,00	34 287,00	7 380,00	
		2019 год	66 312,00	44 467,00	0,00	2 800,00	56 132,00	34 287,00	7 380,00	
		2020 год	76 429,00	46 087,00	0,00	2 800,00	64 629,00	34 287,00	9 000,00	

РЕСУРСНОЕ ОБЕСПЕЧЕНИЕ
РЕАЛИЗАЦИИ МУНИЦИПАЛЬНОЙ ПРОГРАММЫ ЗА СЧЕТ СРЕДСТВ БЮДЖЕТА ЗАТО СЕВЕРСК ПО ГЛАВНЫМ РАСПОРЯДИТЕЛЯМ БЮДЖЕТНЫХ СРЕДСТВ

Таблица 15

№ п/п	Наименования подпрограммы, ведомственной целевой программы, основного мероприятия	Срок исполнения	Объем бюджетных ассигнований (тыс. рублей)		Главные распорядители средств бюджетных средств (ГРБС) - ответственный исполнитель, соисполнитель, участник																			
					УЖКХ ТиС		Управление ЧС Администрации ЗАТО Северск		КООС и ПР		УВГТ Администрации ЗАТО Северск		Администрация ЗАТО Северск		Счетная палата ЗАТО Северск		УКС Администрации ЗАТО Северск		Управление имущественных отношений Администрации ЗАТО Северск		УМСП КиС Администрации ЗАТО Северск		Управление образования	
			потребность	утверждено	потребность	утверждено	потребность	утверждено	потребность	утверждено	потребность	утверждено	потребность	утверждено	потребность	утверждено	потребность	утверждено	потребность	утверждено	потребность	утверждено	потребность	утверждено
1	Подпрограмма 1 «Энергосбережение в муниципальном секторе»	Всего, в т.ч:	43 123,00	10 580,00	180,00	180,00	90,00	0,00	90,00	0,00	90,00	0,00	90,00	0,00	90,00	0,00	90,00	0,00	21563,00	0,00	1800,00	0,00	19040,00	10400,00
		2015год	23203,00	2000,00	0,00	0,00	0,00	0,00	0,00	0,00	0,00	0,00	0,00	0,00	0,00	0,00	0,00	0,00	21203,00	0,00	0,00	0,00	2000,00	2000,00
		2016год	540,00	0,00	0,00	0,00	0,00	0,00	0,00	0,00	0,00	0,00	0,00	0,00	0,00	0,00	0,00	0,00	0,00	0,00	90,00	0,00	450,00	0,00
		2017год	5400,00	180,00	180,00	180,00	0,00	0,00	90,00	0,00	0,00	0,00	90,00	0,00	0,00	0,00	0,00	0,00	90,00	0,00	1080,00	0,00	3870,00	0,00
		2018год	5710,00	2800,00	0,00	0,00	0,00	0,00	0,00	0,00	90,00	0,00	0,00	0,00	90,00	0,00	0,00	0,00	270,00	0,00	540,00	0,00	4720,00	2800,00
		2019год	4270,00	2800,00	0,00	0,00	90,00	0,00	0,00	0,00	0,00	0,00	0,00	0,00	0,00	0,00	90,00	0,00	0,00	0,00	90,00	0,00	4000,00	2800,00
		2020год	4000,00	2800,00	0,00	0,00	0,00	0,00	0,00	0,00	0,00	0,00	0,00	0,00	0,00	0,00	0,00	0,00	0,00	0,00	0,00	0,00	4000,00	2800,00
1.1	Основное мероприятие 1. Организационно-технические мероприятия по повышению энергоэффективности МУ, в т.ч.:	Всего, вт. ч.:	43123,00	10580,00	180,00	180,00	90,00	0,00	90,00	0,00	90,00	0,00	90,00	0,00	90,00	0,00	90,00	0,00	21563,00	0,00	1800,00	0,00	19040,00	10400,00
		2015год	23203,00	2000,00	0,00	0,00	0,00	0,00	0,00	0,00	0,00	0,00	0,00	0,00	0,00	0,00	0,00	0,00	21203,00	0,00	0,00	0,00	2000,00	2000,00
		2016год	540,00	0,00	0,00	0,00	0,00	0,00	0,00	0,00	0,00	0,00	0,00	0,00	0,00	0,00	0,00	0,00	0,00	0,00	90,00	0,00	450,00	0,00
		2017год	5400,00	180,00	180,00	180,00	0,00	0,00	90,00	0,00	0,00	0,00	90,00	0,00	0,00	0,00	0,00	0,00	90,00	0,00	1080,00	0,00	3870,00	0,00
		2018год	5710,00	2800,00	0,00	0,00	0,00	0,00	0,00	0,00	90,00	0,00	0,00	0,00	90,00	0,00	0,00	0,00	270,00	0,00	540,00	0,00	4720,00	2800,00
		2019год	4270,00	2800,00	0,00	0,00	90,00	0,00	0,00	0,00	0,00	0,00	0,00	0,00	0,00	0,00	90,00	0,00	0,00	0,00	90,00	0,00	4000,00	2800,00
		2020год	4000,00	2800,00	0,00	0,00	0,00	0,00	0,00	0,00	0,00	0,00	0,00	0,00	0,00	0,00	0,00	0,00	0,00	0,00	0,00	0,00	4000,00	2800,00
1.1.1	Проведение энергетических обследований МУ и органов местного самоуправления	Всего,вт.ч.:	7920,00	180,00	180,00	180,00	90,00	0,00	90,00	0,00	90,00		90,00	0,00	90,00		90,00		360,00	0,00	1800,00	0,00	5040,00	0,00
		2015год	0,00	0,00																				
		2016год	540,00	0,00																	90,00	0,00	450,00	0,00
		2017год	5400,00	180,00	180,00	180,00			90,00	0,00			90,00	0,00					90,00	0,00	1080,00	0,00	3870,00	0,00
		2018год	1710,00	0,00							90,00	0,00			90,00	0,00			270,00	0,00	540,00	0,00	720,00	0,00
		2019год	270,00	0,00			90,00	0,00									90,00	0,00			90,00	0,00		
		2020год	0,00	0,00																				
1.1.2	Реализация комплексных энергоэффективных проектов МУ	Всего,вт.ч.:	12000,00	8400,00																			12000,00	8400,00
		2015год	0,00	0,00																			0,00	0,00
		2016год	0,00	0,00																			0,00	0,00
		2017год	0,00	0,00																			0,00	0,00
		2018год	4000,00	2800,00																			4000,00	2800,00
		2019год	4000,00	2800,00																			4000,00	2800,00
		2020год	4000,00	2800,00																			4000,00	2800,00
1.1.3	Замена оконных блоков в МУ	Всего,вт.ч.:	2000,00	2000,00																			2000,00	2000,00
		2015год	2000,00	2000,00																			2000,00	2000,00
		2016год	0,00	0,00																			0,00	0,00
		2017год	0,00	0,00																			0,00	0,00
		2018год	0,00	0,00																			0,00	0,00
		2019год	0,00	0,00																			0,00	0,00
		2020год	0,00	0,00																			0,00	0,00
1.1.4	Оснащение объектов муниципальной казны ЗАТО Северск приборами учета воды и тепловой энергии	Всего, в т.ч.:	21 203,00	0,00															21 203,00	0,00				
		2015 год	21 203,00	0,00															21 203,00	0,00				
		2016 год	0,00	0,00															0,00	0,00				
		2017 год	0,00	0,00															0,00	0,00				
		2018 год	0,00	0,00															0,00	0,00				
		2019 год	0,00	0,00															0,00	0,00				
		2020 год	0,00	0,00															0,00	0,00				
	Итого по подпрограмме 1	Всего, в т.ч.:	43 123,00	10 580,00	180,00	180,00	90,00	0,00	90,00	0,00	90,00		90,00	0,00	90,00	0,00	90,00	0,00	21563,00	0,00	1800,00	0,00	19040,00	10400,00
		2015 год	23 203,00	2 000,00	0,00	0,00	0,00	0,00	0,00	0,00	0,00		0,00	0,00	0,00	0,00	0,00	0,00	21203,00	0,00	0,00	0,00	2 000,00	2 000,00
		2016 год	540,00	0,00	0,00	0,00	0,00	0,00	0,00	0,00	0,00		0,00	0,00	0,00	0,00	0,00	0,00	0,00	0,00	90,00	0,00	450,00	0,00
		2017 год	5 400,00	180,00	180,00	180,00	0,00	0,00	90,00	0,00	0,00		90,00	0,00	0,00	0,00	0,00	0,00	90,00	0,00	1080,00	0,00	3 870,00	0,00
		2018 год	5 710,00	2 800,00	0,00	0,00	0,00	0,00	0,00	0,00	90,00		0,00	0,00	90,00	0,00	0,00	0,00	270,00	0,00	540,00	0,00	4 720,00	2 800,00
		2019 год	4 270,00	2 800,00	0,00	0,00	90,00	0,00	0,00	0,00	0,00		0,00	0,00	0,00	0,00	90,00	0,00	0,00	0,00	90,00	0,00	4 000,00	2 800,00
		2020 год	4 000,00	2 800,00	0,00	0,00	0,00	0,00	0,00	0,00	0,00		0,00	0,00	0,00	0,00	0,00	0,00	0,00	0,00	0,00	0,00	4 000,00	2 800,00

№ п/п	Наименования подпрограммы, ведомственной целевой программы, основного мероприятия	Срок исполнения	Объем бюджетных ассигнований (тыс. рублей)		Главные распорядители средств бюджетных средств (ГРБС) - ответственный исполнитель, соисполнитель, участник																			
					УЖКХ ТиС		Управление ЧС Администрации ЗАТО Северск		КООС и ПР		УВГТ Администрации ЗАТО Северск		Администрация ЗАТО Северск		Счетная палата ЗАТО Северск		УКС Администрации ЗАТО Северск		Управление имущественных отношений Администрации ЗАТО Северск		УМСП КиС Администрации ЗАТО Северск		Управление образования	
			потребность	утверждено	потребность	утверждено	потребность	утверждено	потребность	утверждено	потребность	утверждено	потребность	утверждено	потребность	утверждено	потребность	утверждено	потребность	утверждено	потребность	утверждено	потребность	утверждено
2	Подпрограмма 2 «Энергосбережение в жилищном фонде»	Всего, в т.ч.:	31 750,00	2 620,00	26650,00	2620,00	0,00	0,00	0,00	0,00	0,00	0,00	100,00	0,00	0,00	0,00	0,00	0,00	5 000,00	0,00	0,00	0,00	0,00	0,00
		2015 год	28 668,00	1 000,00	23668,00	1000,00	0,00	0,00	0,00	0,00	0,00	0,00	0,00	0,00	0,00	0,00	0,00	0,00	5 000,00	0,00	0,00	0,00	0,00	0,00
		2016 год	1 762,00	900,00	1762,00	900,00	0,00	0,00	0,00	0,00	0,00	0,00	0,00	0,00	0,00	0,00	0,00	0,00	0,00	0,00	0,00	0,00	0,00	0,00
		2017 год	720,00	720,00	720,00	720,00	0,00	0,00	0,00	0,00	0,00	0,00	0,00	0,00	0,00	0,00	0,00	0,00	0,00	0,00	0,00	0,00	0,00	0,00
		2018 год	200,00	0,00	100,00	0,00	0,00	0,00	0,00	0,00	0,00	0,00	100,00	0,00	0,00	0,00	0,00	0,00	0,00	0,00	0,00	0,00	0,00	0,00
		2019 год	100,00	0,00	100,00	0,00	0,00	0,00	0,00	0,00	0,00	0,00	0,00	0,00	0,00	0,00	0,00	0,00	0,00	0,00	0,00	0,00	0,00	0,00
		2020 год	300,00	0,00	300,00	0,00	0,00	0,00	0,00	0,00	0,00	0,00	0,00	0,00	0,00	0,00	0,00	0,00	0,00	0,00	0,00	0,00	0,00	0,00
2.1	Основное мероприятие 1. Установка приборов учета потребления коммунальных ресурсов и реализация энергосберегающих мероприятий в жилищном фонде, в т.ч.:	Всего, в т.ч.:	31 150,00	2 620,00	26150,00	2620,00	0,00	0,00	0,00	0,00	0,00	0,00	0,00	0,00	0,00	0,00	0,00	0,00	5 000,00	0,00	0,00	0,00	0,00	0,00
		2015 год	28 668,00	1 000,00	23 668,00	1000,00	0,00	0,00	0,00	0,00	0,00	0,00	0,00	0,00	0,00	0,00	0,00	0,00	5 000,00	0,00	0,00	0,00	0,00	0,00
		2016 год	1 762,00	900,00	1 762,00	900,00	0,00	0,00	0,00	0,00	0,00	0,00	0,00	0,00	0,00	0,00	0,00	0,00	0,00	0,00	0,00	0,00	0,00	0,00
		2017 год	720,00	720,00	720,00	720,00	0,00	0,00	0,00	0,00	0,00	0,00	0,00	0,00	0,00	0,00	0,00	0,00	0,00	0,00	0,00	0,00	0,00	0,00
		2018 год	0,00	0,00	0,00	0,00	0,00	0,00	0,00	0,00	0,00	0,00	0,00	0,00	0,00	0,00	0,00	0,00	0,00	0,00	0,00	0,00	0,00	0,00
		2019 год	0,00	0,00	0,00	0,00	0,00	0,00	0,00	0,00	0,00	0,00	0,00	0,00	0,00	0,00	0,00	0,00	0,00	0,00	0,00	0,00	0,00	0,00
		2020 год	0,00	0,00	0,00	0,00	0,00	0,00	0,00	0,00	0,00	0,00	0,00	0,00	0,00	0,00	0,00	0,00	0,00	0,00	0,00	0,00	0,00	0,00
2.1.1	Внесение платы за установку приборов учета в жилых помещениях муниципального жилищного фонда ЗАТО Северск	Всего, в т.ч.:	24 326,00	2 520,00	24326,00	2520,00																		
		2015 год	22 806,00	1 000,00	22806,00	1000,00																		
		2016 год	900,00	900,00	900,00	900,00																		
		2017 год	620,00	620,00	620,00	620,00																		
		2018 год	0,00	0,00	0,00	0,00																		
		2019 год	0,00	0,00	0,00	0,00																		
		2020 год	0,00	0,00	0,00	0,00																		
2.1.2	Замена индивидуальных приборов учета электроэнергии с классом точности 2,5 на класс точности 2	Всего, в т.ч.:	1 824,00	100,00	1824,00	100,00																		
		2015 год	862,00	0,00	862,00	0,00																		
		2016 год	862,00	0,00	862,00	0,00																		
		2017 год	100,00	100,00	100,00	100,00																		
		2018 год	0,00	0,00	0,00	0,00																		
		2019 год	0,00	0,00	0,00	0,00																		
		2020 год	0,00	0,00	0,00	0,00																		
2.1.3	Приобретение стенда для организации на базе ОАО СВК поверки индивидуальных приборов учета на территории г.Северска	Всего, в т.ч.:	5 000,00	0,00															5 000,00	0,00				
		2015 год	5 000,00	0,00															5 000,00	0,00				
		2016 год	0,00	0,00															0,00	0,00				
		2017 год	0,00	0,00															0,00	0,00				
		2018 год	0,00	0,00															0,00	0,00				
		2019 год	0,00	0,00															0,00	0,00				
		2020 год	0,00	0,00															0,00	0,00				
2.2	Основное мероприятие 2. Информационное обеспечение, в том числе информирование потребителей энергетических ресурсов о мероприятиях и о способах энергосбережения и повышения энергетической эффективности, в т.ч.:	Всего, в т.ч.:	600,00	0,00	500,00	0,00	0,00		0,00	0,00	0,00		100,00	0,00	0,00		0,00		0,00	0,00	0,00	0,00	0,00	0,00
		2015 год	0,00	0,00	0,00	0,00	0,00		0,00	0,00	0,00		0,00	0,00	0,00		0,00		0,00	0,00	0,00	0,00	0,00	0,00
		2016 год	0,00	0,00	0,00	0,00	0,00		0,00	0,00	0,00		0,00	0,00	0,00		0,00		0,00	0,00	0,00	0,00	0,00	0,00
		2017 год	0,00	0,00	0,00	0,00	0,00		0,00	0,00	0,00		0,00	0,00	0,00		0,00		0,00	0,00	0,00	0,00	0,00	0,00
		2018 год	200,00	0,00	100,00	0,00	0,00		0,00	0,00	0,00		100,00	0,00	0,00		0,00		0,00	0,00	0,00	0,00	0,00	0,00
		2019 год	100,00	0,00	100,00	0,00	0,00		0,00	0,00	0,00		0,00	0,00	0,00		0,00		0,00	0,00	0,00	0,00	0,00	0,00
		2020 год	300,00	0,00	300,00	0,00	0,00		0,00	0,00	0,00		0,00	0,00	0,00		0,00		0,00	0,00	0,00	0,00	0,00	0,00
2.2.1	Разработка и реализация концепции информационной кампании по формированию энергосберегающего сознания у населения ЗАТО Северск	Всего, в т.ч.:	100,00	0,00									100,00	0,00										
		2015 год	0,00	0,00									0,00	0,00										
		2016 год	0,00	0,00									0,00	0,00										
		2017 год	0,00	0,00									0,00	0,00										
		2018 год	100,00	0,00									100,00	0,00										
		2019 год	0,00	0,00									0,00	0,00										
		2020 год	0,00	0,00									0,00	0,00										

№ п/п	Наименования подпрограммы, ведомственной целевой программы, основного мероприятия	Срок исполнения	Объем бюджетных ассигнований (тыс. рублей)		Главные распорядители средств бюджетных средств (ГРБС) - ответственный исполнитель, соисполнитель, участник																			
					УЖКХ ТиС		Управление ЧС Администрации ЗАТО Северск		КООС и ПР		УВГТ Администрации ЗАТО Северск		Администрация ЗАТО Северск		Счетная палата ЗАТО Северск		УКС Администрации ЗАТО Северск		Управление имущественных отношений Администрации ЗАТО Северск		УМСП КиС Администрации ЗАТО Северск		Управление образования	
			потребность	утверждено	потребность	утверждено	потребность	утверждено	потребность	утверждено	потребность	утверждено	потребность	утверждено	потребность	утверждено	потребность	утверждено	потребность	утверждено	потребность	утверждено	потребность	утверждено
2.2.2	Организация и проведение городского конкурса «Энергоэффективная семья» (поощрение победителей конкурса)	Всего, в т.ч.:	500,00	0,00	500,00	0,00																		
		2015 год	0,00	0,00	0,00	0,00																		
		2016 год	0,00	0,00	0,00	0,00																		
		2017 год	0,00	0,00	0,00	0,00																		
		2018 год	100,00	0,00	100,00	0,00																		
		2019 год	100,00	0,00	100,00	0,00																		
		2020 год	300,00	0,00	300,00	0,00																		
	Итого по подпрограмме 2	Всего, в т.ч.:	31 750,00	2 620,00	26650,00	2620,00	0,00		0,00	0,00	0,00		100,00	0,00	0,00		0,00		5 000,00	0,00	0,00	0,00	0,00	0,00
		2015 год	28 668,00	1 000,00	23668,00	1000,00	0,00		0,00	0,00	0,00		0,00	0,00	0,00		0,00		5 000,00	0,00	0,00	0,00	0,00	0,00
		2016 год	1 762,00	900,00	1762,00	900,00	0,00		0,00	0,00	0,00		0,00	0,00	0,00		0,00		0,00	0,00	0,00	0,00	0,00	0,00
		2017 год	720,00	720,00	720,00	720,00	0,00		0,00	0,00	0,00		0,00	0,00	0,00		0,00		0,00	0,00	0,00	0,00	0,00	0,00
		2018 год	200,00	0,00	100,00	0,00	0,00		0,00	0,00	0,00		100,00	0,00	0,00		0,00		0,00	0,00	0,00	0,00	0,00	0,00
		2019 год	100,00	0,00	100,00	0,00	0,00		0,00	0,00	0,00		0,00	0,00	0,00		0,00		0,00	0,00	0,00	0,00	0,00	0,00
		2020 год	300,00	0,00	300,00	0,00	0,00		0,00	0,00	0,00		0,00	0,00	0,00		0,00		0,00	0,00	0,00	0,00	0,00	0,00
3	Подпрограмма 3 «Энергосбережение в коммунальной сфере и благоустройстве»	Всего, в т.ч.:	368 094,29	203 968,14	358329,29	203968,14	0,00	0,00	0,00	0,00	0,00	0,00	774,00	0,00	0,00	0,00	0,00	0,00	742,00	0,00	8 249,00	0,00	0,00	0,00
		2015 год	56 133,29	34 333,14	55087,00	34333,14	0,00	0,00	0,00	0,00	0,00	0,00	0,00	0,00	0,00	0,00	0,00	0,00	0,00	0,00	0,00	0,00	0,00	0,00
		2016 год	65 306,00	33 387,00	63106,00	33387,00	0,00	0,00	0,00	0,00	0,00	0,00	0,00	0,00	0,00	0,00	0,00	0,00	0,00	0,00	1 200,00	0,00	0,00	0,00
		2017 год	64 500,00	33 387,00	61879,00	33387,00	0,00	0,00	0,00	0,00	0,00	0,00	774,00	0,00	0,00	0,00	0,00	0,00	0,00	0,00	847,00	0,00	0,00	0,00
		2018 год	64 464,00	34 287,00	57815,00	34287,00	0,00	0,00	0,00	0,00	0,00	0,00	0,00	0,00	0,00	0,00	0,00	0,00	0,00	0,00	3 649,00	0,00	0,00	0,00
		2019 год	54 562,00	34 287,00	49009,00	34287,00	0,00	0,00	0,00	0,00	0,00	0,00	0,00	0,00	0,00	0,00	0,00	0,00	0,00	0,00	2 553,00	0,00	0,00	0,00
		2020 год	63 129,00	34 287,00	59387,00	34287,00	0,00	0,00	0,00	0,00	0,00	0,00	0,00	0,00	0,00	0,00	0,00	0,00	742,00	0,00	0,00	0,00	0,00	0,00
3.1	Основное мероприятие 1. Технические мероприятия, направленные на снижение потерь и потребление энергоресурсов при транспортировке теплоносителя, и снижение потерь воды и повышение надежности и безопасности водоснабжения и водоотведения, в т.ч.:	Всего, в т.ч.:	37 888,29	8 439,29	37888,29	8439,29																		
		2015 год	6 239,29	1 239,29	5193,00	1239,29																		
		2016 год	8 749,00	1 100,00	7749,00	1100,00																		
		2017 год	11 100,00	1 100,00	10100,00	1100,00																		
		2018 год	5 800,00	1 000,00	2800,00	1000,00																		
		2019 год	3 000,00	2 000,00	0,00	2000,00																		
		2020 год	3 000,00	2 000,00	0,00	2000,00																		
3.1.1	Восстановление тепловой изоляции трубопроводов	Всего, в т.ч.:	22649,00	0,00	22649,00	0,00																		
		2015 год	5000,00	0,00	5000,00	0,00																		
		2016 год	7649,00	0,00	7649,00	0,00																		
		2017 год	10000,00	0,00	10000,00	0,00																		
		2018 год	0,00	0,00	0,00	0,00																		
		2019 год	0,00	0,00	0,00	0,00																		
		2020 год	0,00	0,00	0,00	0,00																		
3.1.2	Восстановление и содержание бесхозяйных объектов недвижимого имущества, используемого для передачи энергетических ресурсов	Всего, в т.ч.:	3193,00	393,00	3193,00	393,00																		
		2015 год	193,00	193,00	193,00	193,00																		
		2016 год	100,00	100,00	100,00	100,00																		
		2017 год	100,00	100,00	100,00	100,00																		
		2018 год	2800,00	0,00	2800,00	0,00																		
		2019 год	0,00	0,00	0,00	0,00																		
		2020 год	0,00	0,00	0,00	0,00																		
3.1.3	Внедрение оперативного контроля за состоянием систем водоснабжения, водоотведения и очистки сточных вод	Всего, в т.ч.:	2000,00	1000,00	2000,00	1000,00																		
		2015 год	0,00	0,00	0,00	0,00																		
		2016 год	0,00	0,00	0,00	0,00																		
		2017 год	0,00	0,00	0,00	0,00																		
		2018 год	1000,00	0,00	1000,00	0,00																		
		2019 год	1000,00	1000,00	1000,00	1000,00																		
		2020 год	0,00	0,00	0,00	0,00																		

№ п/п	Наименования подпрограммы, ведомственной целевой программы, основного мероприятия	Срок исполнения	Объем бюджетных ассигнований (тыс. рублей)		Главные распорядители средств бюджетных средств (ГРБС) - ответственный исполнитель, соисполнитель, участник																			
					УЖКХ ТиС		Управление ЧС Администрации ЗАТО Северск		КООС и ПР		УВГТ Администрации ЗАТО Северск		Администрация ЗАТО Северск		Счетная палата ЗАТО Северск		УКС Администрации ЗАТО Северск		Управление имущественных отношений Администрации ЗАТО Северск		УМСП КиС Администрации ЗАТО Северск		Управление образования	
			потребность	утверждено	потребность	утверждено	потребность	утверждено	потребность	утверждено	потребность	утверждено	потребность	утверждено	потребность	утверждено	потребность	утверждено	потребность	утверждено	потребность	утверждено	потребность	утверждено
3.1.4	Совершенствование системы контроля ЧРП на насосах объектов водоснабжения и водоотведения	Всего, в т.ч.:	4 000,00	1 000,00	4000,00	1000,00																		
		2015 год	0,00	0,00	0,00	0,00																		
		2016 год	0,00	0,00	0,00	0,00																		
		2017 год	0,00	0,00	0,00	0,00																		
		2018 год	1 000,00	0,00	1000,00	0,00																		
		2019 год	1 000,00	0,00	1000,00	0,00																		
		2020 год	2 000,00	1 000,00	2000,00	1000,00																		
3.1.5	Устранение аварий на объектах жилищно-коммунального хозяйства	Всего, в т.ч.:	6 046,29	6 046,29	6046,29	6046,29																		
		2015 год	1 046,29	1 046,29	1046,29	1046,29																		
		2016 год	1 000,00	1 000,00	1000,00	1000,00																		
		2017 год	1 000,00	1 000,00	1000,00	1000,00																		
		2018 год	1 000,00	1 000,00	1000,00	1000,00																		
		2019 год	1 000,00	1 000,00	1000,00	1000,00																		
		2020 год	1 000,00	1 000,00	1000,00	1000,00																		
3.2	Основное мероприятие 2. Модернизация уличного освещения, освещение пешеходных переходов, праздничная иллюминация, архитектурное освещение объектов городской среды, в т.ч.:	Всего, в т.ч.:	84 213,00	1 807,00	74448,00	1807,00	0,00	0,00	0,00	0,00	0,00	0,00	774,00	0,00	0,00	0,00	0,00	0,00	742,00	0,00	8249,00	0,00	0,00	0,00
		2015 год	11 449,00	807,00	11449,00	807,00	0,00	0,00	0,00	0,00	0,00	0,00	0,00	0,00	0,00	0,00	0,00	0,00	0,00	0,00	0,00	0,00	0,00	0,00
		2016 год	17 037,00	0,00	15837,00	0,00	0,00	0,00	0,00	0,00	0,00	0,00	0,00	0,00	0,00	0,00	0,00	0,00	0,00	0,00	1200,00	0,00	0,00	0,00
		2017 год	11 393,00	0,00	9772,00	0,00	0,00	0,00	0,00	0,00	0,00	0,00	774,00	0,00	0,00	0,00	0,00	0,00	0,00	0,00	847,00	0,00	0,00	0,00
		2018 год	16 657,00	1 000,00	13008,00	1000,00	0,00	0,00	0,00	0,00	0,00	0,00	0,00	0,00	0,00	0,00	0,00	0,00	0,00	0,00	3649,00	0,00	0,00	0,00
		2019 год	9 555,00	0,00	7002,00	0,00	0,00	0,00	0,00	0,00	0,00	0,00	0,00	0,00	0,00	0,00	0,00	0,00	0,00	0,00	2553,00	0,00	0,00	0,00
		2020 год	18 122,00	0,00	17380,00	0,00	0,00	0,00	0,00	0,00	0,00	0,00	0,00	0,00	0,00	0,00	0,00	0,00	742,00	0,00	0,00	0,00	0,00	0,00
3.2.1	Обследование с разработкой проектов и сооружение нормативного освещения пешеходных переходов г.Северска	Всего, в т.ч.:	6451,00	307,00	6451,00	307,00																		
		2015 год	307,00	307,00	307,00	307,00																		
		2016 год	6144,00	0,00	6144,00	0,00																		
		2017 год	0,00	0,00	0,00	0,00																		
		2018 год	0,00	0,00	0,00	0,00																		
		2019 год	0,00	0,00	0,00	0,00																		
		2020 год	0,00	0,00	0,00	0,00																		
3.2.2	Праздничное световое оформление г. Северска (приобретение и монтаж световых конструкций)	Всего, в т.ч.:	13341,00	1500,00	13341,00	1500,00																		
		2015 год	3176,00	500,00	3176,00	500,00																		
		2016 год	3183,00	0,00	3183,00	0,00																		
		2017 год	3008,00	0,00	3008,00	0,00																		
		2018 год	3974,00	1000,00	3974,00	1000,00																		
		2019 год	0,00	0,00	0,00	0,00																		
		2020 год	0,00	0,00	0,00	0,00																		
3.2.3	Архитектурное освещение зданий	Всего, в т.ч.:	10908,00	0,00	1143,00	0,00							774,00	0,00					742,00	0,00	8249,00	0,00		
		2015 год	1143,00	0,00	1143,00	0,00																		
		2016 год	1200,00	0,00	0,00	0,00															1200,00			
		2017 год	1621,00	0,00	0,00	0,00							774,00	0,00							847,00			
		2018 год	3649,00	0,00	0,00	0,00															3649,00	0,00		
		2019 год	2553,00	0,00	0,00	0,00															2553,00			
		2020 год	742,00	0,00	0,00	0,00													742,00	0,00				
3.2.4	Разработка проекта системы автоматического управления уличным освещением г.Северска	Всего, в т.ч.:	1080,00	0,00	1080,00	0,00																		
		2015 год	0,00	0,00	0,00	0,00																		
		2016 год	0,00	0,00	0,00	0,00																		
		2017 год	0,00	0,00	0,00	0,00																		
		2018 год	1080,00	0,00	1080,00	0,00																		
		2019 год	0,00	0,00	0,00	0,00																		
		2020 год	0,00	0,00	0,00	0,00																		

№ п/п	Наименования подпрограммы, ведомственной целевой программы, основного мероприятия	Срок исполнения	Объем бюджетных ассигнований (тыс. рублей)		Главные распорядители средств бюджетных средств (ГРБС) - ответственный исполнитель, соисполнитель, участник																			
					УЖКХ ТиС		Управление ЧС Администрации ЗАТО Северск		КООС и ПР		УВГТ Администрации ЗАТО Северск		Администрация ЗАТО Северск		Счетная палата ЗАТО Северск		УКС Администрации ЗАТО Северск		Управление имущественных отношений Администрации ЗАТО Северск		УМСП КиС Администрации ЗАТО Северск		Управление образования	
			потребность	утверждено	потребность	утверждено	потребность	утверждено	потребность	утверждено	потребность	утверждено	потребность	утверждено	потребность	утверждено	потребность	утверждено	потребность	утверждено	потребность	утверждено	потребность	утверждено
3.2.5	Модернизация уличного освещения, в том числе замена светильников светодиодными или индукционными и внедрение системы автоматического управления уличным освещением (просп. Коммунистический (I этап - ул.Комсомольская - пл.Ленина ; II этап - пл. Ленина - Театральная площадь; III этап - Театральная площадь - ЦКПП)	Всего, в т.ч.:	21 732,00	0,00	21732,00	0,00																		
		2015 год	0,00	0,00	0,00	0,00																		
		2016 год	0,00	0,00	0,00	0,00																		
		2017 год	0,00	0,00	0,00	0,00																		
		2018 год	2 431,00	0,00	2431,00	0,00																		
		2019 год	4 803,00	0,00	4803,00	0,00																		
		2020 год	14 498,00	0,00	14498,00	0,00																		
3.2.6	Модернизация уличного освещения, в том числе замена светильников светодиодными или индукционными и внедрение системы автоматического управления уличным освещением ул.Победы, ул.Ленина, ул.Транспортная, ул.Калинина, ул.Ленинградская, ул.Лесная, Северная магистраль (I этап - ул.Победы, ул.Ленина; II этап - ул.Транспортная, ул.Калинина; III этап - ул.Лесная, ул.Ленинградская, Северная магистраль)	Всего, в т.ч.:	20 097,00	0,00	20097,00	0,00																		
		2015 год	6 823,00	0,00	6823,00	0,00																		
		2016 год	6 510,00	0,00	6510,00	0,00																		
		2017 год	6 764,00	0,00	6764,00	0,00																		
		2018 год	0,00	0,00	0,00	0,00																		
		2019 год	0,00	0,00	0,00	0,00																		
		2020 год	0,00	0,00	0,00	0,00																		

№ п/п	Наименования подпрограммы, ведомственной целевой программы, основного мероприятия	Срок исполнения	Объем бюджетных ассигнований (тыс. рублей)		Главные распорядители средств бюджетных средств (ГРБС) - ответственный исполнитель, соисполнитель, участник																			
					УЖКХ ТиС		Управление ЧС Администрации ЗАТО Северск		КООС и ПР		УВГТ Администрации ЗАТО Северск		Администрация ЗАТО Северск		Счетная палата ЗАТО Северск		УКС Администрации ЗАТО Северск		Управление имущественных отношений Администрации ЗАТО Северск		УМСП КиС Администрации ЗАТО Северск		Управление образования	
			потребность	утверждено	потребность	утверждено	потребность	утверждено	потребность	утверждено	потребность	утверждено	потребность	утверждено	потребность	утверждено	потребность	утверждено	потребность	утверждено	потребность	утверждено	потребность	утверждено
3.2.7	Модернизация уличного освещения, в том числе замена светильников светодиодными или индукционными и внедрение системы автоматического управления уличным освещением (ул.Комсомольская; ул.Первомайская; ул.Парковая; ул.Свердлова; ул.Советская; ул.Строителей; ул. Крупской; ул.Курчатова; ул.Солнечная)	всего	10 129,00	0,00	10129,00	0,00																		
		2015 год	0,00	0,00	0,00	0,00																		
		2016 год	0,00	0,00	0,00	0,00																		
		2017 год	0,00	0,00	0,00	0,00																		
		2018 год	5 048,00	0,00	5048,00	0,00																		
		2019 год	2 199,00	0,00	2199,00	0,00																		
		2020 год	2 882,00	0,00	2882,00	0,00																		
3.2.8	Разработка проектов архитектурного освещения и организация систем освещения по реализации «световых комплексов» («Мемориалы»; «СеверСК»; «просп. Коммунистический – Кольцо – ул.Победы»; «пл. Ленина»; «Театральная пло-щадь»; «ДК Островского»; «Природный Парк», «Кукольный театр – МИФИ»; «Северск спортивный»: Дель-фин, Янтарь, Молодость и др.; ул.Калинина – ул.Солнечная)	Всего, в т.ч.:	475,00	0,00	475,00	0,00																		
		2015 год	0,00	0,00	0,00	0,00																		
		2016 год	0,00	0,00	0,00	0,00																		
		2017 год	0,00	0,00	0,00	0,00																		
		2018 год	475,00	0,00	475,00	0,00																		
		2019 год	0,00	0,00	0,00	0,00																		
		2020 год	0,00	0,00	0,00	0,00																		
3.3	ВЦП «Организация уличного освещения и текущего содержания электрооборудования объектов благоустройства и объектов дорожного обустройства ЗАТО Северск»	Всего, в т.ч.:	245 993,00	193 721,85	245993,00	193721,85																		
		2015 год	38 445,00	32 286,85	38445,00	32286,85																		
		2016 год	39 520,00	32 287,00	39520,00	32287,00																		
		2017 год	42 007,00	32 287,00	42007,00	32287,00																		
		2018 год	42 007,00	32 287,00	42007,00	32287,00																		
		2019 год	42 007,00	32 287,00	42007,00	32287,00																		
		2020 год	42 007,00	32 287,00	42007,00	32287,00																		
	Итого по подпрограмме 3	Всего, в т.ч.:	368 094,29	203 968,14	358329,29	203968,14	0,00		0,00	0,00	0,00		774,00	0,00	0,00		0,00		742,00	0,00	8249,00	0,00	0,00	0,00
		2015 год	56 133,29	34 333,14	55087,00	34333,14	0,00		0,00	0,00	0,00		0,00	0,00	0,00		0,00		0,00	0,00	0,00	0,00	0,00	0,00
		2016 год	65 306,00	33 387,00	63106,00	33387,00	0,00		0,00	0,00	0,00		0,00	0,00	0,00		0,00		0,00	0,00	1200,00	0,00	0,00	0,00
		2017 год	64 500,00	33 387,00	61879,00	33387,00	0,00		0,00	0,00	0,00		774,00	0,00	0,00		0,00		0,00	0,00	847,00	0,00	0,00	0,00
		2018 год	64 464,00	34 287,00	57815,00	34287,00	0,00		0,00	0,00	0,00		0,00	0,00	0,00		0,00		0,00	0,00	3649,00	0,00	0,00	0,00
		2019 год	54 562,00	34 287,00	49009,00	34287,00	0,00		0,00	0,00	0,00		0,00	0,00	0,00		0,00		0,00	0,00	2553,00	0,00	0,00	0,00
		2020 год	63 129,00	34 287,00	59387,00	34287,00	0,00		0,00	0,00	0,00		0,00	0,00	0,00		0,00		742,00	0,00	0,00	0,00	0,00	0,00

№ п/п	Наименования подпрограммы, ведомственной целевой программы, основного мероприятия	Срок исполнения	Объем бюджетных ассигнований (тыс. рублей)		Главные распорядители средств бюджетных средств (ГРБС) - ответственный исполнитель, соисполнитель, участник																			
					УЖКХ ТиС		Управление ЧС Администрации ЗАТО Северск		КООС и ПР		УВГТ Администрации ЗАТО Северск		Администрация ЗАТО Северск		Счетная палата ЗАТО Северск		УКС Администрации ЗАТО Северск		Управление имущественных отношений Администрации ЗАТО Северск		УМСП КиС Администрации ЗАТО Северск		Управление образования	
			потребность	утверждено	потребность	утверждено	потребность	утверждено	потребность	утверждено	потребность	утверждено	потребность	утверждено	потребность	утверждено	потребность	утверждено	потребность	утверждено	потребность	утверждено	потребность	утверждено
	Итого по Программе	Всего, в т.ч.:	442 967,29	217 168,14	385159,29	206768,14	90,00		90,00	0,00	90,00		964,00	0,00	90,00		90,00		27305,00	0,00	10049,00	0,00	19040,00	10400,00
		2015 год	108 004,29	37 333,14	78755,00	35333,14	0,00		0,00	0,00	0,00		0,00	0,00	0,00		0,00		26203,00	0,00	0,00	0,00	2000,00	2000,00
		2016 год	67 608,00	34 287,00	64868,00	34287,00	0,00		0,00	0,00	0,00		0,00	0,00	0,00		0,00		0,00	0,00	1290,00	0,00	450,00	0,00
		2017 год	70 620,00	34 287,00	62779,00	34287,00	0,00		90,00	0,00	0,00		864,00	0,00	0,00		0,00		90,00	0,00	1927,00	0,00	3870,00	0,00
		2018 год	70 374,00	37 087,00	57915,00	34287,00	0,00		0,00	0,00	90,00		100,00	0,00	90,00		0,00		270,00	0,00	4189,00	0,00	4720,00	2800,00
		2019 год	58 932,00	37 087,00	49109,00	34287,00	90,00		0,00	0,00	0,00		0,00	0,00	0,00		90,00		0,00	0,00	2643,00	0,00	4000,00	2800,00
		2020 год	67 429,00	37 087,00	59687,00	34287,00	0,00		0,00	0,00	0,00		0,00	0,00	0,00		0,00		742,00	0,00	0,00	0,00	4000,00	2800,00

VI. УПРАВЛЕНИЕ ПРОГРАММОЙ И КОНТРОЛЬ ЕЕ РЕАЛИЗАЦИИ

Ответственным исполнителем Программы является УЖКХ ТиС.

Участники Программы: УЖКХ ТиС и структурные подразделения Администрации ЗАТО Северск.

Участники мероприятий: МУ, УО, ТСЖ, РСО, производители товаров работ и услуг, собственники жилых помещений.

Реализация Программы осуществляется на основе муниципальных контрактов и условий, порядка и правил, установленных действующим законодательством, муниципальными правовыми актами.

С учетом объема финансовых средств, ежегодно выделяемых на реализацию Программы, УЖКХ ТиС уточняет целевые показатели, перечень мероприятий и затраты на них, состав участников мероприятий Программы. В необходимых случаях УЖКХ ТиС готовит предложения о корректировке перечня мероприятий и средств на их реализацию для утверждения в установленном порядке.

Объемы финансирования Программы ежегодно уточняются, исходя из возможностей бюджета ЗАТО Северск.

Софинансирование мероприятий Программы за счет средств федерального и областного бюджетов предполагается в виде субсидий в порядке, предусмотренном Правительством Российской Федерации и органами государственной власти Томской области.

Софинансирование мероприятий за счет внебюджетных средств в частности средств собственников многоквартирных домов, предполагается при условии принятия решения на общем собрании по реализации мероприятий программы, а так же за счет средств собственников при замене индивидуальных приборов учета электроэнергии, несоответствующих требованиям законодательства.

Внебюджетное софинансирование мероприятий Программы предусматривается также за счет средств ОАО ТС и ОАО СВК на условиях софинансирования, данные средства предусматриваются в производственных программах организаций при условии софинансирования мероприятий за счет средств местного бюджета.

Текущий контроль и управление Программой осуществляет УЖКХ ТиС в соответствии со своими полномочиями.

Контроль за реализацией мероприятий Программы осуществляется в соответствии с Порядком принятия решений о разработке муниципальных программ ЗАТО Северск Томской области, их формирования и реализации, утвержденного постановлением Администрации ЗАТО Северск от 02.07.2014 № 1614.

ПРИЛОЖЕНИЕ 1 *к муниципальной программе «Повышение энергоэффективности в ЗАТО Северск» на 2015-2020 годы*

ПОДПРОГРАММА 1 «ЭНЕРГОСБЕРЕЖЕНИЕ В МУНИЦИПАЛЬНОМ СЕКТОРЕ»

ПАСПОРТ
ПОДПРОГРАММЫ 1 «ЭНЕРГОСБЕРЕЖЕНИЕ В МУНИЦИПАЛЬНОМ СЕКТОРЕ

Наименование подпрограммы 1	Энергосбережение в муниципальном секторе							
Этапы и сроки реализации подпрограммы 1	2015-2020 годы (этапы не предусмотрены)							
Ответственный исполнитель подпрограммы 1	Управление жилищно-коммунального хозяйства, транспорта и связи Администрации ЗАТО Северск							
Участники подпрограммы 1	Управление жилищно-коммунального хозяйства, транспорта и связи Администрации ЗАТО Северск, Управление по делам защиты населения и территорий от чрезвычайных ситуаций Администрации ЗАТО Северск, Комитет охраны окружающей среды и природных ресурсов Администрации ЗАТО Северск, Управление внегородских территорий Администрации ЗАТО Северск, Администрация ЗАТО Северск, Счетная палата ЗАТО Северск, Управление капитального строительства Администрации ЗАТО Северск, Управление имущественных отношений Администрации ЗАТО Северск, Управление молодежной и семейной политики Администрации ЗАТО Северск, Управление образования Администрации ЗАТО Северск							
Цель подпрограммы 1	Повышение энергетической эффективности в муниципальном секторе							
Показатели цели подпрограммы 1 и их значения (по годам реализации)	Показатели цели, единица измерения	2014 год	2015 год	2016 год	2017 год	2018 год	2019 год	2020 год
	Удельный расход энергоресурсов на снабжение органов местного самоуправления и муниципальных учреждений, в т.ч.:							
	электрической энергии, кВт.ч на 1 кв.м общей площади помещений МУ и ОМСУ	29,5	28,6	28,6	28,6	28,6	28,6	28,6
	тепловой энергии, Гкал на 1 кв.м общей площади помещений МУ и ОМСУ	0,328	0,324	0,321	0,317	0,314	0,311	0,308
	холодной воды, куб.м на 1 работника МУ и ОМСУ	115,2	115,1	115,0	115,0	115,0	115,0	114,9
	горячей воды, куб.м на 1 работника МУ и ОМСУ	33,2	32,8	32,5	32,2	31,8	31,5	31,2
	Отношение экономии энергетических ресурсов и воды в стоимостном выражении, достижение которой планируется в результате реализации энергосервисных договоров (контрактов), заключенных органами местного самоуправления и муниципальными учреждениями, к общему объему финансовой потребности муниципальной программы, руб.	0,004	0,003	0,004	0,003	0,004	0,005	0,004
Задачи подпрограммы 1	1. Снижение потребления энергоресурсов в муниципальном секторе; 2. Повышение энергоэффективности муниципального сектора за счет реализации энергосервисных контрактов							
Ведомственные целевые программы, входящие в состав подпрограммы 1 (далее - ВЦП)	Отсутствуют							
Объем финансирования подпрограммы 1, всего, в том числе по годам реализации подпрограммы 1, тыс.руб.	Источники	Всего	2015 год	2016 год	2017 год	2018 год	2019 год	2020 год
	Местный бюджет:							
	потребность	34723,00	23203,00	540,00	5400,00	2910,00	1470,00	1200,00
	утверждено	2180,00	2000,00	0,00	180,00	0,00	0,00	0,00
	Другие источники:							
	федеральный бюджет	0,00	0,00	0,00	0,00	0,00	0,00	0,00
	бюджет Томской области	8400,00	0,00	0,00	0,00	2800,00	2800,00	2800,00

	внебюджетные источники (по согласованию)	6000,00	1000,00	1000,00	1000,00	1000,00	1000,00	1000,00
	Всего:							
	потребность	49123,00	24203,00	1540,00	6400,00	6710,00	5270,00	5000,00
	всего с учетом утвержденного бюджетного финансирования на 2015-2017 годы	16580,00	3000,00	1000,00	1180,00	3800,00	3800,00	3800,00

ХАРАКТЕРИСТИКА ТЕКУЩЕГО СОСТОЯНИЯ СФЕРЫ РЕАЛИЗАЦИИ ПОДПРОГРАММЫ 1

Состояние объектов муниципальной социальной сферы по результатам энергоаудита 2010-2013 годов оценивается как удовлетворительное, но при этом фактическое потребление коммунальных ресурсов превышает нормируемые объемы потребления. Сверхнормативное потребление обусловлено рядом объективных причин, таких как неудовлетворительное состояние ограждающих конструкций, высокий износ инженерных систем зданий, отсутствие средств регулирования теплопотребления, низкий уровень подготовки специалистов, отсутствие механизмов экономического стимулирования. Кроме того, в бюджетном секторе отсутствуют частные инвестиции в модернизацию объектов, которые целесообразно привлекать в рамках энергосервисных контрактов. Основной причиной является отсутствие опыта в данном вопросе.

Реализация мероприятий подпрограммы 1 позволит при неизменении площади зданий и помещений, занимаемых органами местного самоуправления и муниципальными учреждениям, обеспечить снижение потребления тепловой энергии и обеспечить стабильное потребление электрической энергии, а при росте численности сотрудников обеспечить снижение потребления горячей и холодной воды.

Прогнозные данные в бюджетной сфере представлены в индексах индикаторов базовых показателей, используемых для расчета индикаторов подпрограммы 1 (строки 13-18 приложения 5 к Программе).

II. ЦЕЛИ И ЗАДАЧИ ПОДПРОГРАММЫ 1, СРОКИ И ЭТАПЫ ЕЕ РЕАЛИЗАЦИИ, ЦЕЛЕВЫЕ ПОКАЗАТЕЛИ (ИНДИКАТОРЫ) РЕЗУЛЬТАТИВНОСТИ РЕАЛИЗАЦИИ ПОДПРОГРАММЫ 1

Цель подпрограммы 1 – повышение энергетической эффективности в муниципальном секторе.

Для достижения цели необходимо решение следующих задач подпрограммы 1:

снижение потребления энергоресурсов в муниципальном секторе;

повышение энергоэффективности муниципального сектора за счет реализации энергосервисных контрактов.

Подпрограмма 1 рассчитана на период с 2015 года по 2020 год (этапы не предусмотрены).

Сведения о составе и значениях целевых показателей (индикаторов) результативности подпрограммы 1 представлены в таблице 1.

СВЕДЕНИЯ
О СОСТАВЕ И ЗНАЧЕНИЯХ ЦЕЛЕВЫХ ПОКАЗАТЕЛЕЙ (ИНДИКАТОРОВ) РЕЗУЛЬТАТИВНОСТИ ПОДПРОГРАММЫ 1 «ЭНЕРГОСБЕРЕЖЕНИЕ В МУНИЦИПАЛЬНОМ СЕКТОРЕ»

Таблица 1

№ п/п	Наименование целевого показателя (индикатора)	Единица измерения	Значения целевых показателей								Периодичность сбора данных	Метод сбора информации	Ответственный за сбор данных по показателю
			2013 год	2014 год	2015 год	2016 год	2017 год	2018 год	2019 год	2020 год			
I. Целевые показатели подпрограммы 1 «Энергосбережение в муниципальном секторе»													
1.1	Удельный расход энергоресурсов на снабжение органов местного самоуправления и муниципальных учреждений, в т.ч.:										Ежеквартально	Периодическая отчетность	УЖКХ ТиС
	электрической энергии	кВт.ч на 1 кв.м общей площади помещений МУ и ОМСУ	29,9	29,5	28,6	28,6	28,6	28,6	28,6	28,6			
	тепловой энергии	Гкал на 1 кв. метр общей площади помещений МУ и ОМСУ	0,331	0,328	0,324	0,321	0,317	0,314	0,311	0,308			
	холодной воды	куб. метров на 1 работника МУ и ОМСУ	109,5	115,2	115,1	115,0	115,0	115,0	115,0	114,9			
	горячей воды	куб. метров на 1 работника МУ и ОМСУ	32,7	33,2	32,8	32,5	32,2	31,8	31,5	31,2			
1.2	Отношение экономии энергетических ресурсов и воды в стоимостном выражении, достижение которой планируется в результате реализации энергосервисных договоров (контрактов), заключенных органами местного самоуправления и муниципальными учреждениями, к общему объему финансовой потребности муниципальной программы	руб.	0	0,004	0,003	0,004	0,003	0,004	0,005	0,004	Ежеквартально	Периодическая отчетность	УЖКХ ТиС
II. Целевые показатели задачи 1 «Снижение потребления энергоресурсов в муниципальном секторе»													
2.1	Удельный суммарный расход энергетических ресурсов органов местного самоуправления и муниципальных учреждений	тыс. т.у.т./кв.м	0,068	0,067	0,066	0,066	0,065	0,065	0,064	0,064	Ежеквартально	Периодическая отчетность	УЖКХ ТиС
III. Целевые показатели задачи 2 «Повышение энергоэффективности муниципального сектора за счет реализации энергосервисных контрактов»													
3.1	Количество энергосервисных договоров (контрактов), заключенных органами местного самоуправления и муниципальными учреждениями	ед.	0	2	2	2	2	2	2	2	Ежеквартально	Периодическая отчетность	УЖКХ ТиС

III. СИСТЕМА МЕРОПРИЯТИЙ ПОДПРОГРАММЫ 1 И ЕЕ РЕСУРСНОЕ ОБЕСПЕЧЕНИЕ

Ведомственные целевые программы отсутствуют.

В рамках подпрограммы 1 планируется реализация следующих основных мероприятий:

организационно-технические мероприятия по повышению энергоэффективности МУ и ОМСУ;

модернизация внутренних инженерных систем зданий МУ через реализацию энергосервисных контрактов.

Объем требуемого финансирования подпрограммы 1 составляет 49 123,00 тыс.руб., в том числе:

2015 г. – 24 203,00 тыс.руб.;

2016 г. – 1 540,00 тыс.руб.;

2017 г. – 6 400,00 тыс.руб.;

2018 г. – 6 710,00 тыс.руб.;

2019 г. – 5 270,00 тыс.руб.;

2020 г. – 5 000,00 тыс.руб.

Для реализации мероприятий подпрограммы 1 кроме средств местного бюджета предусмотрены средства областного бюджета в размере 8400 тыс.руб.

Привлечение средств областного бюджета для реализации комплексных энергоэффективных проектов в муниципальных учреждениях ЗАТО Северск возможно в рамках государственной программы «Энергосбережение и повышение энергетической эффективности на территории Томской области на 2010-2012 годы и на перспективу до 2020 года», утвержденной Постановлением Администрации Томской области от 17 августа 2010 г. № 162а.

Перечень ведомственных целевых программ, основных мероприятий и ресурсное обеспечение подпрограммы 1 представлены в таблице 2.

ПЕРЕЧЕНЬ
ВЕДОМСТВЕННЫХ ЦЕЛЕВЫХ ПРОГРАММ, ОСНОВНЫХ МЕРОПРИЯТИЙ И РЕСУРСНОЕ ОБЕСПЕЧЕНИЕ ПОДПРОГРАММЫ 1 «ЭНЕРГОСБЕРЕЖЕНИЕ В МУНИЦИПАЛЬНОМ СЕКТОРЕ»

Таблица 2

№ п/п	Наименования подпрограммы, задачи подпрограммы, ВЦП (основного мероприятия) муниципальной программы	Срок реализации	Объем финансирования (тыс. рублей)		В том числе за счет средств					Участник/участник мероприятия	Показатели конечного результата ВЦП (основного мероприятия), показатели непосредственного результата мероприятий, входящих в состав основного мероприятия, по годам реализации		
			потребность	с учетом утвержденного бюджетного финансирования	федерального бюджета (по согласованию)	областного бюджета (по согласованию)	местного бюджета		внебюджетных источников (по согласованию)		наименование и единица измерения	значения по годам реализации	
							потребность	утверждено				с учетом требуемого объема финансирования	с учетом утвержденного бюджетного финансирования
I	Задача 1. Снижение потребления энергоресурсов в муниципальном секторе												
1.1	Основное мероприятие 1. Организационно-технические мероприятия по повышению энергоэффективности МУ и ОМСУ	Всего, в т.ч.:	43 123,00	10 580,00	0,00	8 400,00	34 723,00	2 180,00	0,00	УЖКХ ТиС; Управление ЧС Администрации ЗАТО Северск; КООС и ПР; УВГТ Администрации ЗАТО Северск; Администрация ЗАТО Северск; Счетная палата ЗАТО Северск; УКС Администрации ЗАТО Северск; Управление имущественных отношений Администрации ЗАТО Северск; УМСП КиС Администрации ЗАТО Северск; Управление образования / муниципальные учреждения	Удельный суммарный расход энергетических ресурсов органов местного самоуправления и муниципальных учреждений (тыс. т.у.т./кв.м)		
		2015 год	23 203,00	2 000,00	0,00	0,00	23 203,00	2 000,00	0,00			0,066	0,066
		2016 год	540,00	0,00	0,00	0,00	540,00	0,00	0,00			0,066	0,066
		2017 год	5 400,00	180,00	0,00	0,00	5 400,00	180,00	0,00			0,065	0,065
		2018 год	5 710,00	2 800,00	0,00	2 800,00	2 910,00	0,00	0,00			0,065	0,065
		2019 год	4 270,00	2 800,00	0,00	2 800,00	1 470,00	0,00	0,00			0,064	0,064
		2020 год	4 000,00	2 800,00	0,00	2 800,00	1 200,00	0,00	0,00			0,064	0,064
1.1.1	Информирование руководителей муниципальных организаций о необходимости проведения мероприятий по энергосбережению и повышению энергетической эффективности, в том числе о возможности заключения энергосервисных договоров (контрактов) и об особенностях их заключения	Всего, в т.ч.:	0,00	0,00	0,00	0,00	0,00	0,00	0,00	УЖКХ ТиС; Управление имущественных отношений Администрации ЗАТО Северск; УМСП КиС Администрации ЗАТО Северск; Управление образования	Количество информационных сообщений, ед.	24	24
		2015 год	0,00	0,00	0,00	0,00	0,00	0,00	0,00			4	4
		2016 год	0,00	0,00	0,00	0,00	0,00	0,00	0,00			4	4
		2017 год	0,00	0,00	0,00	0,00	0,00	0,00	0,00			4	4
		2018 год	0,00	0,00	0,00	0,00	0,00	0,00	0,00			4	4
		2019 год	0,00	0,00	0,00	0,00	0,00	0,00	0,00			4	4
		2020 год	0,00	0,00	0,00	0,00	0,00	0,00	0,00			4	4
1.1.2	Ежеквартальное представление данных по мониторингу параметров энергоэффективности в автоматизированной информационной системе (АРМ-мониторинг)	Всего, в т.ч.:	0,00	0,00	0,00	0,00	0,00	0,00	0,00	УЖКХ ТиС; Управление ЧС Администрации ЗАТО Северск; КООС и ПР; УВГТ Администрации ЗАТО Северск; Администрация ЗАТО Северск; Счетная палата ЗАТО Северск; УКС Администрации ЗАТО Северск; Управление имущественных отношений Администрации ЗАТО Северск; УМСП КиС Администрации ЗАТО Северск; Управление образования / муниципальные учреждения	Число представляющих данные в АРМ, ед.	82	82
		2015 год	0,00	0,00	0,00	0,00	0,00	0,00	0,00			82	82
		2016 год	0,00	0,00	0,00	0,00	0,00	0,00	0,00			82	82
		2017 год	0,00	0,00	0,00	0,00	0,00	0,00	0,00			82	82
		2018 год	0,00	0,00	0,00	0,00	0,00	0,00	0,00			82	82
		2019 год	0,00	0,00	0,00	0,00	0,00	0,00	0,00			82	82
		2020 год	0,00	0,00	0,00	0,00	0,00	0,00	0,00			82	82

№ п/п	Наименования подпрограммы, задачи подпрограммы, ВЦП (основного мероприятия) муниципальной программы	Срок реализации	Объем финансирования (тыс. рублей)		В том числе за счет средств					Участник/участник мероприятия	Показатели конечного результата ВЦП (основного мероприятия), показатели непосредственного результата мероприятий, входящих в состав основного мероприятия, по годам реализации		
			потребность	с учетом утвержденного бюджетного финансирования	федерального бюджета (по согласованию)	областного бюджета (по согласованию)	местного бюджета		внебюджетных источников (по согласованию)		наименование и единица измерения	значения по годам реализации	
							потребность	утверждено				с учетом требуемого объема финансирования	с учетом утвержденного бюджетного финансирования
1.1.3	Проведение энергетических обследований МУ и органов местного самоуправления	Всего, в т.ч.:	7 920,00	180,00	0,00	0,00	7 920,00	180,00	0,00	УЖКХ ТиС; Управление ЧС Администрации ЗАТО Северск; КООС и ПР; УВГТ Администрации ЗАТО Северск; Администрация ЗАТО Северск; Счетная палата ЗАТО Северск; УКС Администрации ЗАТО Северск; Управление имущественных отношений Администрации ЗАТО Северск; УМСП КиС Администрации ЗАТО Северск; Управление образования / муниципальные учреждения	Количество проведенных энергетических обследований, ед.	88	2
		2015 год	0,00	0,00	0,00	0,00	0,00	0,00	0,00			0	0
		2016 год	540,00	0,00	0,00	0,00	540,00	0,00	0,00			6	0
		2017 год	5 400,00	180,00	0,00	0,00	5 400,00	180,00	0,00			60	2
		2018 год	1 710,00	0,00	0,00	0,00	1 710,00	0,00	0,00			19	0
		2019 год	270,00	0,00	0,00	0,00	270,00	0,00	0,00			3	0
		2020 год	0,00	0,00	0,00	0,00	0,00	0,00	0,00			0	0
1.1.4	Реализация комплексных энергоэффективных проектов МУ	Всего, в т.ч.:	12 000,00	8 400,00	0,00	8 400,00	3 600,00	0,00	0,00	УМСП КиС Администрации ЗАТО Северск; Управление образования / муниципальные учреждения	Количество муниципальных учреждений, в которых реализованы КЭП, ед.	3	0
		2015 год	0,00	0,00	0,00	0,00	0,00	0,00	0,00			0	0
		2016 год	0,00	0,00	0,00	0,00	0,00	0,00	0,00			0	0
		2017 год	0,00	0,00	0,00	0,00	0,00	0,00	0,00			0	0
		2018 год	4 000,00	2 800,00	0,00	2 800,00	1 200,00	0,00	0,00			1	0
		2019 год	4 000,00	2 800,00	0,00	2 800,00	1 200,00	0,00	0,00			1	0
		2020 год	4 000,00	2 800,00	0,00	2 800,00	1 200,00	0,00	0,00			1	0
1.1.5	Замена оконных блоков в МУ	Всего, в т.ч.:	2 000,00	2 000,00	0,00	0,00	2 000,00	2 000,00	0,00	Управление образования / муниципальные учреждения	Количество муниципальных учреждений, в которых планируется выполнить замену окон, ед.	3	3
		2015 год	2 000,00	2 000,00	0,00	0,00	2 000,00	2 000,00	0,00			3	3
		2016 год	0,00	0,00	0,00	0,00	0,00	0,00	0,00			0	0
		2017 год	0,00	0,00	0,00	0,00	0,00	0,00	0,00			0	0
		2018 год	0,00	0,00	0,00	0,00	0,00	0,00	0,00			0	0
		2019 год	0,00	0,00	0,00	0,00	0,00	0,00	0,00			0	0
		2020 год	0,00	0,00	0,00	0,00	0,00	0,00	0,00			0	0
1.1.6	Оснащение объектов муниципальной казны ЗАТО Северск приборами учета воды и тепловой энергии	Всего, в т.ч.:	21 203,00	0,00	0,00	0,00	21 203,00	0,00	0,00	Управление имущественных отношений Администрации ЗАТО Северск	Процент оснащенности приборами учета объектов муниципальной казны, %		
		2015 год	21 203,00	0,00	0,00	0,00	21 203,00	0,00	0,00			100	0
		2016 год	0,00	0,00	0,00	0,00	0,00	0,00	0,00			0	0
		2017 год	0,00	0,00	0,00	0,00	0,00	0,00	0,00			0	0
		2018 год	0,00	0,00	0,00	0,00	0,00	0,00	0,00			0	0
		2019 год	0,00	0,00	0,00	0,00	0,00	0,00	0,00			0	0
		2020 год	0,00	0,00	0,00	0,00	0,00	0,00	0,00			0	0
II	Задача 2. Повышение энергоэффективности муниципального сектора за счет реализации энергосервисных контрактов												
2.1	Основное мероприятие 2. Модернизация внутренних инженерных систем зданий МУ через реализацию энергосервисных контрактов	Всего, в т.ч.:	6 000,00	6 000,00	0,00	0,00	0,00	0,00	6 000,00	УМСП КиС Администрации ЗАТО Северск; Управление образования / муниципальные учреждения	Количество энергосервисных договоров (контрактов), заключенных органами местного самоуправления и муниципальными учреждениями, ед.	12	12
		2015 год	1 000,00	1 000,00	0,00	0,00	0,00	0,00	1 000,00			2	2
		2016 год	1 000,00	1 000,00	0,00	0,00	0,00	0,00	1 000,00			2	2
		2017 год	1 000,00	1 000,00	0,00	0,00	0,00	0,00	1 000,00			2	2
		2018 год	1 000,00	1 000,00	0,00	0,00	0,00	0,00	1 000,00			2	2
		2019 год	1 000,00	1 000,00	0,00	0,00	0,00	0,00	1 000,00			2	2
		2020 год	1 000,00	1 000,00	0,00	0,00	0,00	0,00	1 000,00			2	2
	Итого по подпрограмме 1	Всего, в т.ч.:	49 123,00	16 580,00	0,00	8 400,00	34 723,00	2 180,00	6 000,00				
		2015 год	24 203,00	3 000,00	0,00	0,00	23 203,00	2 000,00	1 000,00				
		2016 год	1 540,00	1 000,00	0,00	0,00	540,00	0,00	1 000,00				
		2017 год	6 400,00	1 180,00	0,00	0,00	5 400,00	180,00	1 000,00				
		2018 год	6 710,00	3 800,00	0,00	2 800,00	2 910,00	0,00	1 000,00				
		2019 год	5 270,00	3 800,00	0,00	2 800,00	1 470,00	0,00	1 000,00				
		2020 год	5 000,00	3 800,00	0,00	2 800,00	1 200,00	0,00	1 000,00				

ПРИЛОЖЕНИЕ 2 *к муниципальной программе «Повышение энергоэффективности в ЗАТО Северск» на 2015-2020 годы*

ПОДПРОГРАММА 2 «ЭНЕРГОСБЕРЕЖЕНИЕ В ЖИЛИЩНОМ ФОНДЕ»

ПАСПОРТ
ПОДПРОГРАММЫ 2 «ЭНЕРГОСБЕРЕЖЕНИЕ В ЖИЛИЩНОМ ФОНДЕ»

Наименование подпрограммы 2	Энергосбережение в жилищном фонде
Этапы и сроки реализации подпрограммы 2	2015-2020 годы (этапы не предусмотрены)
Ответственный исполнитель подпрограммы 2	Управление жилищно-коммунального хозяйства, транспорта и связи Администрации ЗАТО Северск
Участники подпрограммы 2	Управление жилищно-коммунального хозяйства, транспорта и связи Администрации ЗАТО Северск, Комитет охраны окружающей среды и природных ресурсов Администрации ЗАТО Северск, Управление имущественных отношений Администрации ЗАТО Северск, Отдел информационной политики Администрации ЗАТО Северск.
Участники мероприятий подпрограммы 2	РСО (ОАО ТС, ОАО СВК, ОАО ГЭС), УО, ТСЖ, производители товаров работ и услуг, собственники жилых помещений

Цель подпрограммы 2	Повышение энергетической эффективности в жилищном фонде							
Показатели цели подпрограммы 2 и их значения (по годам реализации)	Показатели цели, единица измерения	2014 год	2015 год	2016 год	2017 год	2018 год	2019 год	2020 год
	Доля объема энергоресурсов, расчеты за которые осуществляются с использованием приборов учета, в общем объеме энергоресурсов, потребляемых (используемых) на территории муниципального образования, в т.ч.:							
	электрической энергии, %	100,0	100,0	100,0	100,0	100,0	100,0	100,0
	тепловой энергии, %	15,6	20,2	26,0	33,6	43,2	55,5	71,4
	холодной воды, %	67,1	74,7	82,4	83,2	84,1	84,9	85,8
	горячей воды, %	7,8	10,4	13,9	18,8	25,4	34,4	46,6
	природного газа, %	100,0	100,0	100,0	100,0	100,0	100,0	100,0
	Увеличение доли жилых помещений, оснащенных индивидуальными приборами учета, в т.ч.:							
	холодной воды, %	47,4	49,5	51,7	54,0	56,5	59,0	61,7
	горячей воды, %	45,2	47,2	49,3	51,5	53,9	56,3	58,8
Задачи подпрограммы 2	1. Повышение уровня приборного учета и сокращение потребления энергетических ресурсов в многоквартирных домах; 2. Повышение энергоэффективности общедомового потребления энергоресурсов							
Ведомственные целевые программы, входящие в состав подпрограммы 2 (далее - ВЦП)	Отсутствуют							
Объем финансирования подпрограммы 2, всего, в том числе по годам реализации подпрограммы 2, тыс.руб.	Источники	Всего	2015 год	2016 год	2017 год	2018 год	2019 год	2020 год
	Местный бюджет:							
	потребность	31 750,00	28 668,00	1 762,00	720,00	200,00	100,00	300,00
	утверждено	2 620,00	1 000,00	900,00	720,00	0,00	0,00	0,00
	Другие источники:							
	федеральный бюджет	0,00	0,00	0,00	0,00	0,00	0,00	0,00
	бюджет Томской области	0,00	0,00	0,00	0,00	0,00	0,00	0,00
	внебюджетные источники (по согласованию)	20 140,00	0,00	1 000,00	4 380,00	4 380,00	4 380,00	6 000,00
	Всего:							
	потребность	51 890,00	28 668,00	2 762,00	5 100,00	4 580,00	4 480,00	6 300,00
	всего с учетом утвержденного бюджетного финансирования на 2015-2017 годы	22 760,00	1 000,00	1 900,00	5 100,00	4 380,00	4 380,00	6 000,00

I. ХАРАКТЕРИСТИКА ТЕКУЩЕГО СОСТОЯНИЯ СФЕРЫ РЕАЛИЗАЦИИ ПОДПРОГРАММЫ 2

Жилищный фонд характеризуется высоким уровнем потребления коммунальных ресурсов, низким уровнем оснащенности общедомовыми и индивидуальными приборами учета коммунальных ресурсов, низким уровнем оснащенности средствами автоматического регулирования отпуска горячей воды.

Прогнозные данные в жилищном фонде представлены в индексах индикаторов базовых показателей, используемых для расчета индикаторов подпрограммы 2 (строки 22-27 приложения 5 к Программе).

II. ЦЕЛИ И ЗАДАЧИ ПОДПРОГРАММЫ 2, СРОКИ И ЭТАПЫ ЕЕ РЕАЛИЗАЦИИ, ЦЕЛЕВЫЕ ПОКАЗАТЕЛИ (ИНДИКАТОРЫ) РЕЗУЛЬТАТИВНОСТИ РЕАЛИЗАЦИИ ПОДПРОГРАММЫ 2

Цель подпрограммы 2 – повышение энергетической эффективности в жилищном фонде.

Для достижения цели необходимо решение следующих задач подпрограммы 2:

повышение уровня приборного учета и сокращение потребления энергетических ресурсов в многоквартирных домах;

повышение энергоэффективности общедомового потребления энергоресурсов.

Подпрограмма 2 рассчитана на период с 2015 года по 2020 год (этапы не предусмотрены).

Сведения о составе и значениях целевых показателей (индикаторов) результативности подпрограммы 2 представлены в таблице 1.

СВЕДЕНИЯ
О СОСТАВЕ И ЗНАЧЕНИЯХ ЦЕЛЕВЫХ ПОКАЗАТЕЛЕЙ (ИНДИКАТОРОВ) РЕЗУЛЬТАТИВНОСТИ ПОДПРОГРАММЫ 2 «ЭНЕРГОСБЕРЕЖЕНИЕ В ЖИЛИЩНОМ ФОНДЕ»

Таблица 1

№ п/п	Наименование целевого показателя (индикатора)	Единицы измерения	Значения целевых показателей								Периодичность сбора данных	Метод сбора информации	Ответственный за сбор данных по показателю
			2013 год	2014 год	2015 год	2016 год	2017 год	2018 год	2019 год	2020 год			
I. Целевые показатели подпрограммы 2 «Энергосбережение в жилищном фонде»													
1.1	Доля объема энергоресурсов, расчеты за которые осуществляются с использованием приборов учета, в общем объеме энергоресурсов, потребляемых (используемых) на территории муниципального образования, в т.ч.:										Ежеквартально	Периодическая отчетность	УЖКХ ТиС
	электрической энергии	%	94,6	100,0	100,0	100,0	100,0	100,0	100,0	100,0			
	тепловой энергии	%	12,1	15,6	20,2	26,0	33,6	43,2	55,5	71,4			
	холодной воды	%	54,6	67,1	74,7	82,4	83,2	84,1	84,9	85,8			
	горячей воды	%	7,0	7,8	10,4	13,9	18,8	25,4	34,4	46,6			
	природного газа	%	100,0	100,0	100,0	100,0	100,0	100,0	100,0	100,0			
1.2	Увеличение доли жилых помещений, оснащенных индивидуальными приборами учета, в т.ч.:										Ежеквартально	Периодическая отчетность	УЖКХ ТиС
	холодной воды	%	43,9	47,4	49,5	51,7	54,0	56,5	59,0	61,7			
	горячей воды	%	43,8	45,2	47,2	49,3	51,5	53,9	56,3	58,8			
II. Целевые показатели задачи 1 «Повышение уровня приборного учета и сокращение потребления энергетических ресурсов в многоквартирных домах»													
2.1	Удельный суммарный расход энергетических ресурсов в многоквартирных домах	тыс. т.у.т./ кв.м	0,083	0,082	0,081	0,080	0,079	0,078	0,077	0,076	Ежеквартально	Периодическая отчетность	УЖКХ ТиС
III. Целевые показатели задачи 2 «Повышение энергоэффективности общедомового потребления энергоресурсов»													
3.1	Количество многоквартирных домов с реализованными мероприятиями по энергосбережению в общем имуществе собственников	Ед.	5	10	20	40	80	160	320	480	Ежеквартально	Периодическая отчетность	УЖКХ ТиС

III СИСТЕМА МЕРОПРИЯТИЙ ПОДПРОГРАММЫ 2 И ЕЕ РЕСУРСНОЕ ОБЕСПЕЧЕНИЕ

Ведомственные целевые программы отсутствуют.

В рамках подпрограммы 2 планируется реализация следующих основных мероприятий:

установка приборов учета потребления коммунальных ресурсов и реализация энергосберегающих мероприятий в жилищном фонде;

информационное обеспечение, в том числе информирование потребителей энергетических ресурсов о мероприятиях и о способах энергосбережения и повышения энергетической эффективности.

Объем требуемого финансирования подпрограммы 2 составляет 51 890,00 тыс.руб., в том числе:

2015 г. – 28 668,00 тыс.руб.;
2016 г. – 2 762,00 тыс.руб.;
2017 г. – 5 100,00 тыс.руб.;
2018 г. – 4 580,00 тыс.руб.;
2019 г. – 4 480,00 тыс.руб.;
2020 г. – 6 300,00 тыс.руб.

Софинансирование мероприятий подпрограммы 2 предусматривается за счет средств собственников многоквартирных домов при условии принятия решения на общем собрании по реализации мероприятий.

Перечень ведомственных целевых программ, основных мероприятий и ресурсное обеспечение подпрограммы 2 представлены в таблице 2.

ПЕРЕЧЕНЬ
ВЕДОМСТВЕННЫХ ЦЕЛЕВЫХ ПРОГРАММ, ОСНОВНЫХ МЕРОПРИЯТИЙ И РЕСУРСНОЕ ОБЕСПЕЧЕНИЕ ПОДПРОГРАММЫ 2 «ЭНЕРГОСБЕРЕЖЕНИЕ В ЖИЛИЩНОМ ФОНДЕ»

Таблица 2

№ п/п	Наименования задачи подпрограммы, ВЦП (основного мероприятия) муниципальной программы	Срок реализации	Объем финансирования (тыс. рублей)		В том числе за счет средств					Участник/ участник мероприятия	Показатели конечного результата ВЦП (основного мероприятия), показатели непосредственного результата мероприятий, входящих в состав основного мероприятия, по годам реализации потребность		
			потребность	с учетом утвержденного бюджетного финансирования	федерального бюджета (по согласованию)	областного бюджета (по согласованию)	местного бюджета		внебюджетных источников (по согласованию)		наименование и единица измерения	значения по годам реализации	
							потребность	утверждено				с учетом требуемого объема финансирования	с учетом утвержденного бюджетного финансирования
I	Задача 1. Повышение уровня приборного учета и сокращение потребления энергетических ресурсов в многоквартирных домах												
1.1	Основное мероприятие 1. Установка приборов учета потребления коммунальных ресурсов и реализация энергосберегающих мероприятий в жилищном фонде, в т.ч.:	Всего, в т.ч.:	51 290,00	22 760,00	0,00	0,00	31 150,00	2 620,00	20 140,00	УЖКХ ТиС / РСО; УО; ТСЖ; производители товаров работ и услуг; собственники жилых помещений	Удельный суммарный расход энергетических ресурсов в многоквартирных домах, тыс. т.у.т./кв.м		
		2015 год	28 668,00	1 000,00	0,00	0,00	28 668,00	1 000,00	0,00			0,081	0,081
		2016 год	2 762,00	1 900,00	0,00	0,00	1 762,00	900,00	1 000,00			0,080	0,080
		2017 год	5 100,00	5 100,00	0,00	0,00	720,00	720,00	4 380,00			0,079	0,079
		2018 год	4 380,00	4 380,00	0,00	0,00	0,00	0,00	4 380,00			0,078	0,078
		2019 год	4 380,00	4 380,00	0,00	0,00	0,00	0,00	4 380,00			0,077	0,077
		2020 год	6 000,00	6 000,00	0,00	0,00	0,00	0,00	6 000,00			0,076	0,076
1.1.1	Внесение платы за установку приборов учета в жилых помещениях муниципального жилищного фонда ЗАТО Северск	Всего, в т.ч.:	24 326,00	2 520,00	0,00	0,00	24 326,00	2 520,00	0,00	УЖКХ ТиС	Уровень оснащенности ИПУ муниципальных жилых помещений, %	100,0	10,4
		2015 год	22 806,00	1 000,00	0,00	0,00	22 806,00	1 000,00	0,00			93,8	4,1
		2016 год	900,00	900,00	0,00	0,00	900,00	900,00	0,00			3,7	3,7
		2017 год	620,00	620,00	0,00	0,00	620,00	620,00	0,00			2,5	2,5
		2018 год	0,00	0,00	0,00	0,00	0,00	0,00	0,00			0	0
		2019 год	0,00	0,00	0,00	0,00	0,00	0,00	0,00			0	0
		2020 год	0,00	0,00	0,00	0,00	0,00	0,00	0,00			0	0
1.1.2	Замена индивидуальных приборов учета электроэнергии с классом точности 2,5 на класс точности 2	Всего, в т.ч.:	11 964,00	10 240,00	0,00	0,00	1 824,00	100,00	10 140,00	УЖКХ ТиС / РСО; УО ТСЖ; производители товаров работ и услуг; собственники жилых помещений	Уровень замененных ИПУ жилых помещений, %	100	86
		2015 год	862,00	0,00	0,00	0,00	862,00	0,00	0,00			7	0
		2016 год	862,00	0,00	0,00	0,00	862,00	0,00	0,00			7	0
		2017 год	3 480,00	3 480,00	0,00	0,00	100,00	100,00	3 380,00			29	29
		2018 год	3 380,00	3 380,00	0,00	0,00	0,00	0,00	3 380,00			28	28
		2019 год	3 380,00	3 380,00	0,00	0,00	0,00	0,00	3 380,00			28	28
		2020 год	0,00	0,00	0,00	0,00	0,00	0,00	0,00			0	0
1.1.3	Замена автоматических терморегуляторов в системах ГВС в МКД	Всего, в т.ч.:	10 000,00	10 000,00	0,00	0,00	0,00	0,00	10 000,00	Управляющие организации; ТСЖ	Уровень замененных терморегуляторов, %	100	100
		2015 год	0,00	0,00	0,00	0,00	0,00	0,00	0,00			0	0
		2016 год	1 000,00	1 000,00	0,00	0,00	0,00	0,00	1 000,00			10	10
		2017 год	1 000,00	1 000,00	0,00	0,00	0,00	0,00	1 000,00			10	10
		2018 год	1 000,00	1 000,00	0,00	0,00	0,00	0,00	1 000,00			10	10
		2019 год	1 000,00	1 000,00	0,00	0,00	0,00	0,00	1 000,00			10	10
		2020 год	6 000,00	6 000,00	0,00	0,00	0,00	0,00	6 000,00			60	60
1.1.4	Приобретение стенда для организации поверки индивидуальных приборов учета на территории г.Северска	Всего, в т.ч.:	5 000,00	0,00	0,00	0,00	5 000,00	0,00	0,00	Управление имущественных отношений Администрации ЗАТО Северск	Наличие организованной поверки ИПУ на территории муниципального образования	1	0
		2015 год	5 000,00	0,00	0,00	0,00	5 000,00	0,00	0,00			1	0
		2016 год	0,00	0,00	0,00	0,00	0,00	0,00	0,00			0	0
		2017 год	0,00	0,00	0,00	0,00	0,00	0,00	0,00			0	0
		2018 год	0,00	0,00	0,00	0,00	0,00	0,00	0,00			0	0
		2019 год	0,00	0,00	0,00	0,00	0,00	0,00	0,00			0	0
		2020 год	0,00	0,00	0,00	0,00	0,00	0,00	0,00			0	0
2	Задача 2. Повышение энергоэффективности общедомового потребления энергоресурсов												
2.1	Основное мероприятие 2. Информационное обеспечение, в том числе информирование потребителей энергетических ресурсов о мероприятиях и о способах энергосбережения и повышения энергетической эффективности, в т.ч.:	Всего, в т.ч.:	600,00	0,00	0,00	0,00	600,00	0,00	0,00	УЖКХ ТиС, Отдел информационной политики Администрации ЗАТО Северск, КООС и ПР	Количество многоквартирных домов с реализованными мероприятиями по энергосбережению в общем имуществе собственников (нарастающим итогом), ед.		
		2015 год	0,00	0,00	0,00	0,00	0,00	0,00	0,00			20	20
		2016 год	0,00	0,00	0,00	0,00	0,00	0,00	0,00			40	40
		2017 год	0,00	0,00	0,00	0,00	0,00	0,00	0,00			80	80
		2018 год	200,00	0,00	0,00	0,00	200,00	0,00	0,00			160	160
		2019 год	100,00	0,00	0,00	0,00	100,00	0,00	0,00			320	320
		2020 год	300,00	0,00	0,00	0,00	300,00	0,00	0,00			480	480
2.1.1	Обеспечение функционирования специальной страницы на официальном сайте Администрации ЗАТО Северск в сети Интернет для размещения информации в соответствии с требованиями Федерального закона № 261-ФЗ	Всего, в т.ч.:	0,00	0,00	0,00	0,00	0,00	0,00	0,00	УЖКХ ТиС	Количество просмотров страниц сайта по энергосбережению, шт.		
		2015 год	0,00	0,00	0,00	0,00	0,00	0,00	0,00			100	100
		2016 год	0,00	0,00	0,00	0,00	0,00	0,00	0,00			100	100
		2017 год	0,00	0,00	0,00	0,00	0,00	0,00	0,00			100	100
		2018 год	0,00	0,00	0,00	0,00	0,00	0,00	0,00			100	100
		2019 год	0,00	0,00	0,00	0,00	0,00	0,00	0,00			100	100
		2020 год	0,00	0,00	0,00	0,00	0,00	0,00	0,00			100	100

№ п/п	Наименования задачи подпрограммы, ВЦП (основного мероприятия) муниципальной программы	Срок реализации	Объем финансирования (тыс. рублей)		В том числе за счет средств					Участник/ участник мероприятия	Показатели конечного результата ВЦП (основного мероприятия), показатели непосредственного результата мероприятий, входящих в состав основного мероприятия, по годам реализации потребность		
			потребность	с учетом утвержденного бюджетного финансирования	федерального бюджета (по согласованию)	областного бюджета (по согласованию)	местного бюджета		внебюджетных источников (по согласованию)		наименование и единица измерения	значения по годам реализации	
							потребность	утверждено				с учетом требуемого объема финансирования	с учетом утвержденного бюджетного финансирования
2.1.2	Разработка и реализация концепции информационной кампании по формированию энергосберегающего сознания у населения ЗАТО Северск	Всего, в т.ч.:	100,00	0,00	0,00	0,00	100,00	0,00	0,00	Отдел информационной политики Администрации ЗАТО Северск	Разработанная концепция информационной кампа-нии, ед.		
		2015 год	0,00	0,00	0,00	0,00	0,00	0,00	0,00			0	0
		2016 год	0,00	0,00	0,00	0,00	0,00	0,00	0,00			0	0
		2017 год	0,00	0,00	0,00	0,00	0,00	0,00	0,00			0	0
		2018 год	100,00	0,00	0,00	0,00	100,00	0,00	0,00			1	0
		2019 год	0,00	0,00	0,00	0,00	0,00	0,00	0,00			0	0
		2020 год	0,00	0,00	0,00	0,00	0,00	0,00	0,00			0	0
2.1.3	Информирование жителей ЗАТО Северск о возможных типовых решениях повышения энергетической эффективности и энергосбережения	Всего, в т.ч.:	0,00	0,00	0,00	0,00	0,00	0,00	0,00	УЖКХ ТиС, Отдел информационной политики Администрации ЗАТО Северск	Количество проведенных мероприятий, ед.		
		2015 год	0,00	0,00	0,00	0,00	0,00	0,00	0,00			4	4
		2016 год	0,00	0,00	0,00	0,00	0,00	0,00	0,00			4	4
		2017 год	0,00	0,00	0,00	0,00	0,00	0,00	0,00			4	4
		2018 год	0,00	0,00	0,00	0,00	0,00	0,00	0,00			4	4
		2019 год	0,00	0,00	0,00	0,00	0,00	0,00	0,00			4	4
		2020 год	0,00	0,00	0,00	0,00	0,00	0,00	0,00			4	4
2.1.4	Информирование потребителей о требованиях законодательства в отношении собственников жилых домов и помещений в МКД	Всего, в т.ч.:	0,00	0,00	0,00	0,00	0,00	0,00	0,00	УЖКХ ТиС, Отдел информационной политики Администрации ЗАТО Северск	Количество проведенных мероприятий, ед.		
		2015 год	0,00	0,00	0,00	0,00	0,00	0,00	0,00			4	4
		2016 год	0,00	0,00	0,00	0,00	0,00	0,00	0,00			4	4
		2017 год	0,00	0,00	0,00	0,00	0,00	0,00	0,00			4	4
		2018 год	0,00	0,00	0,00	0,00	0,00	0,00	0,00			4	4
		2019 год	0,00	0,00	0,00	0,00	0,00	0,00	0,00			4	4
		2020 год	0,00	0,00	0,00	0,00	0,00	0,00	0,00			4	4
2.1.5	Организация и проведение городского конкурса «Энергоэффективная семья» (поощрение победителей конкурса)	Всего, в т.ч.:	500,00	0,00	0,00	0,00	500,00	0,00	0,00	УЖКХ ТиС, Отдел информационной политики Администрации ЗАТО Северск	Количество проведенных мероприятий, ед.		
		2015 год	0,00	0,00	0,00	0,00	0,00	0,00	0,00			0	0
		2016 год	0,00	0,00	0,00	0,00	0,00	0,00	0,00			0	0
		2017 год	0,00	0,00	0,00	0,00	0,00	0,00	0,00			0	0
		2018 год	100,00	0,00	0,00	0,00	100,00	0,00	0,00			1	0
		2019 год	100,00	0,00	0,00	0,00	100,00	0,00	0,00			1	0
		2020 год	300,00	0,00	0,00	0,00	300,00	0,00	0,00			3	0
2.1.6	Организация пропаганды мероприятий в области энергосбережения и повышения энергетической эффективности, направленных на снижение негативного воздействия на окружающую среду	Всего, в т.ч.:	0,00	0,00	0,00	0,00	0,00	0,00	0,00	КООС и ПР	Количество проведенных мероприятий, ед.		
		2015 год	0,00	0,00	0,00	0,00	0,00	0,00	0,00			4	4
		2016 год	0,00	0,00	0,00	0,00	0,00	0,00	0,00			4	4
		2017 год	0,00	0,00	0,00	0,00	0,00	0,00	0,00			4	4
		2018 год	0,00	0,00	0,00	0,00	0,00	0,00	0,00			4	4
		2019 год	0,00	0,00	0,00	0,00	0,00	0,00	0,00			4	4
		2020 год	0,00	0,00	0,00	0,00	0,00	0,00	0,00			4	4
2.1.7	Освещение в СМИ деятельности ТСЖ, УО, распространение передового опыта повышения энергоэффективности	Всего, в т.ч.:	0,00	0,00	0,00	0,00	0,00	0,00	0,00	УЖКХ ТиС, Отдел информационной политики Администрации ЗАТО Северск	Количество проведенных мероприятий, ед.		
		2015 год	0,00	0,00	0,00	0,00	0,00	0,00	0,00			4	4
		2016 год	0,00	0,00	0,00	0,00	0,00	0,00	0,00			4	4
		2017 год	0,00	0,00	0,00	0,00	0,00	0,00	0,00			4	4
		2018 год	0,00	0,00	0,00	0,00	0,00	0,00	0,00			4	4
		2019 год	0,00	0,00	0,00	0,00	0,00	0,00	0,00			4	4
		2020 год	0,00	0,00	0,00	0,00	0,00	0,00	0,00			4	4
1	2	3	4	5	6	7	8	9	10	11	12	13	14
2.1.8	Организация и проведение конференций, выставок, конкурсов по обмену передовым опытом ТСЖ, УО и РСО	Всего, в т.ч.:	0,00	0,00	0,00	0,00	0,00	0,00	0,00	УЖКХ ТиС	Количество проведенных мероприятий, ед.		
		2015 год	0,00	0,00	0,00	0,00	0,00	0,00	0,00			1	1
		2016 год	0,00	0,00	0,00	0,00	0,00	0,00	0,00			1	1
		2017 год	0,00	0,00	0,00	0,00	0,00	0,00	0,00			1	1
		2018 год	0,00	0,00	0,00	0,00	0,00	0,00	0,00			1	1
		2019 год	0,00	0,00	0,00	0,00	0,00	0,00	0,00			1	1
		2020 год	0,00	0,00	0,00	0,00	0,00	0,00	0,00			1	1
	Итого по подпрограмме 2	Всего, в т.ч.:	51 890,00	22 760,00	0,00	0,00	31 750,00	2 620,00	20 140,00		X	X	X
		2015 год	28 668,00	1 000,00	0,00	0,00	28 668,00	1 000,00	0,00		X	X	X
		2016 год	2 762,00	1 900,00	0,00	0,00	1 762,00	900,00	1 000,00		X	X	X
		2017 год	5 100,00	5 100,00	0,00	0,00	720,00	720,00	4 380,00		X	X	X
		2018 год	4 580,00	4 380,00	0,00	0,00	200,00	0,00	4 380,00		X	X	X
		2019 год	4 480,00	4 380,00	0,00	0,00	100,00	0,00	4 380,00		X	X	X
		2020 год	6 300,00	6 000,00	0,00	0,00	300,00	0,00	6 000,00		X	X	X

ПРИЛОЖЕНИЕ 3 *к муниципальной программе «Повышение энергоэффективности в ЗАТО Северск» на 2015-2020 годы*

ПОДПРОГРАММА 3 «ЭНЕРГОСБЕРЕЖЕНИЕ В КОММУНАЛЬНОЙ СФЕРЕ И БЛАГОУСТРОЙСТВЕ»

ПАСПОРТ
ПОДПРОГРАММЫ 3 «ЭНЕРГОСБЕРЕЖЕНИЕ В КОММУНАЛЬНОЙ СФЕРЕ И БЛАГОУСТРОЙСТВЕ»

Наименование подпрограммы 3	Энергосбережение в коммунальной сфере и благоустройстве
Этапы и сроки реализации подпрограммы 3	2015-2020 годы (этапы не предусмотрены)
Ответственный исполнитель подпрограммы 3	Управление жилищно-коммунального хозяйства, транспорта и связи Администрации ЗАТО Северск
Участники подпрограммы	Управление жилищно-коммунального хозяйства, транспорта и связи Администрации ЗАТО Северск, Управление молодежной и семейной политики Администрации ЗАТО Северск, Управление имущественных отношений Администрации ЗАТО Северск, Администрация ЗАТО Северск

Участники мероприятий подпрограммы 3	РСО (ОАО ТС, ОАО СВК)							
Цель подпрограммы 3	Повышение энергетической эффективности в коммунальной сфере и благоустройстве							
Показатели цели подпрограммы 3 и их значения (по годам реализации)	Показатели цели, единицы измерения	2014 год	2015 год	2016 год	2017 год	2018 год	2019 год	2020 год
	Удельный расход топлива на выработку тепловой энергии на котельных, т.у.т./Гкал	0,138	0,135	0,133	0,130	0,127	0,125	0,122
	Удельный расход электрической энергии, используемой при передаче тепловой энергии в системах теплоснабжения, кВт.ч/Гкал	3,3	3,1	3,0	2,8	2,7	2,5	2,4
	Удельный расход электрической энергии, используемой для передачи (транспортировки)	0,31	0,31	0,31	0,31	0,31	0,31	0,31
	воды в системах водоснабжения, кВт.ч/куб.м							
	Удельный расход электрической энергии, используемой в системах водоотведения, кВт.ч/куб.м	0,34	0,34	0,34	0,34	0,34	0,34	0,34
	Протяженность освещенных дорог, улиц и межквартальных проездов, км.	122,5	122,5 /103 <*>	122,5 /100 <*>	122,5 /95 <*>	122,5 /95 <*>	122,5 /95 <*>	122,5 /95 <*>
	Количество функционирующих объектов благоустройства, подключенных к электрической энергии (газосветные установки; здания со световым праздничным освещением; прочие объекты благоустройства; электронные часы; светофорные объекты), ед.	33	33	33	33	33	33	33
Задачи подпрограммы 3	1. Снижение потерь энергетических ресурсов; 2. Повышение уровня комфорта, безопасности, эффективности световой среды г.Северска, а также улучшение его архитектурно-художественных качеств в вечерне-ночное время; 3. Организация уличного освещения и текущего содержания электрооборудования объектов благоустройства и объектов дорожного обустройства ЗАТО Северск							
Ведомственные целевые программы, входящие в состав подпрограммы 3 (далее - ВЦП)	ВЦП «Организация уличного освещения и текущего содержания электрооборудования объектов благоустройства и объектов дорожного обустройства ЗАТО Северск»							
Объем финансирования подпрограммы 3, всего, в том числе по годам реализации подпрограммы 3, тыс.руб.	Источники	Всего	2015 год	2016 год	2017 год	2018 год	2019 год	2020 год
	Местный бюджет:							
	потребность	368 094,29	56 133,29	65 306,00	64 500,00	64 464,00	54 562,00	63 129,00
	утверждено	203 968,14	34 333,14	33 387,00	33 387,00	34 287,00	34 287,00	34 287,00
	Другие источники:							
	федеральный бюджет	0,00	0,00	0,00	0,00	0,00	0,00	0,00
	бюджет Томской области	0,00	0,00	0,00	0,00	0,00	0,00	0,00
	внебюджетные источники (по согласованию)	28 649,00	5 000,00	7 649,00	10 000,00	2 000,00	2 000,00	2 000,00
	Всего:							
	потребность	396 743,29	61 133,29	72 955,00	74 500,00	66 464,00	56 562,00	65 129,00
	всего с учетом утвержденного бюджетного финансирования на 2015-2017 годы	232 617,14	39 333,14	41 036,00	43 387,00	36 287,00	36 287,00	36 287,00

<*> Значение показателя (с учетом потребности / с учетом утвержденного бюджетного финансирования).

I. ХАРАКТЕРИСТИКА ТЕКУЩЕГО СОСТОЯНИЯ СФЕРЫ РЕАЛИЗАЦИИ ПОДПРОГРАММЫ 3

Система теплоснабжения характеризуется высоким процентом износа оборудования тепловых сетей, что в свою очередь свидетельствует о неэффективном использовании тепловой энергии, сверхнормативных потерях. Значительная часть тепловых сетей г.Северска отработала свой ресурс. Вследствие недостаточной обеспеченности источниками финансирования степень износа объектов системы коммунальной инфраструктуры продолжает увеличиваться. Требуется восстановление изоляции примерно на 5,1 км теплосетей. Высоким износом сетей обусловлены значительные потери тепла.

Система водоснабжения и водоотведения характеризуется также высоким износом, в рамках подпрограммы 3 предлагается рассматривать систему водоснабжения и водоотведения с точки зрения повышения эффективности транспортировки воды, сокращения потребления, повышения уровня приборного учета.

Прогнозные данные в коммунальной сфере и благоустройстве представлены в индексах индикаторов базовых показателях используемых для расчета индикаторов подпрограммы (строки 1-8, 30-40 приложения 5 к Программе).

II. ЦЕЛИ И ЗАДАЧИ ПОДПРОГРАММЫ 3, СРОКИ И ЭТАПЫ ЕЕ РЕАЛИЗАЦИИ, ЦЕЛЕВЫЕ ПОКАЗАТЕЛИ (ИНДИКАТОРЫ) РЕЗУЛЬТАТИВНОСТИ РЕАЛИЗАЦИИ ПОДПРОГРАММЫ 3

Цель подпрограммы 3 – повышение энергетической эффективности в коммунальной сфере и благоустройстве.

Для достижения цели необходимо решение следующих задач подпрограммы 3:

снижение потерь энергетических ресурсов;

повышение уровня комфорта, безопасности, эффективности световой среды г.Северска, а также улучшение его архитектурно-художественных качеств в вечерне-ночное время;

организация уличного освещения и текущего содержания электрооборудования объектов благоустройства и объектов дорожного обустройства ЗАТО Северск.

Подпрограмма 3 рассчитана на период с 2015 по 2020 год (этапы не предусмотрены).

Сведения о составе и значениях целевых показателей (индикаторов) результативности подпрограммы 3 представлены в таблице 1.

СВЕДЕНИЯ
О СОСТАВЕ И ЗНАЧЕНИЯХ ЦЕЛЕВЫХ ПОКАЗАТЕЛЕЙ (ИНДИКАТОРОВ) РЕЗУЛЬТАТИВНОСТИ ПОДПРОГРАММЫ 3 «ЭНЕРГОСБЕРЕЖЕНИЕ В КОММУНАЛЬНОЙ СФЕРЕ И БЛАГОУСТРОЙСТВЕ»

Таблица 1

№ п/п	Наименование целевого показателя (индикатора)	Единицы измерения	Значения целевых показателей								Периодич-ность сбора данных	Метод сбора информации	Ответственный за сбор данных по показателю
			2013 год	2014 год	2015 год <*>	2016 год <*>	2017 год <*>	2018 год <*>	2019 год <*>	2020 год <*>			
I. Целевые показатели подпрограммы 3 «Энергосбережение в коммунальной сфере и благоустройстве»													
1.1	Удельный расход топлива на выработку тепловой энергии на котельных	т.у.т./Гкал	0,159	0,138	0,135	0,133	0,130	0,127	0,125	0,122	Ежеквартально	Периодическая отчетность	УЖКХ ТиС
1.2	Удельный расход электрической энергии, используемой при передаче тепловой энергии в системах теплоснабжения	кВт.ч/Гкал	3,5	3,3	3,1	3,0	2,8	2,7	2,5	2,4	Ежеквартально	Периодическая отчетность	УЖКХ ТиС
1.3	Удельный расход электрической энергии, используемой для передачи (транспортировки) воды в системах водоснабжения (на 1 куб. метр)	кВт.ч/куб.м	0,26	0,31	0,31	0,31	0,31	0,31	0,31	0,31	Ежеквартально	Периодическая отчетность	УЖКХ ТиС

№ п/п	Наименование целевого показателя (индикатора)	Единицы измерения	Значения целевых показателей								Периодич-ность сбора данных	Метод сбора информации	Ответственный за сбор данных по показателю
			2013 год	2014 год	2015 год <*>	2016 год <*>	2017 год <*>	2018 год <*>	2019 год <*>	2020 год <*>			
1.4	Удельный расход электрической энергии, используемой в системах водоотведения (на 1 куб. метр)	кВт.ч/куб.м	0,27	0,34	0,34	0,34	0,34	0,34	0,34	0,34	Ежеквартально	Периодическая отчетность	УЖКХ ТиС
1.5	Протяженность освещенных дорог, улиц и межквартальных проездов	км.	122,5	122,5	122,5 /103	122,5 /100	122,5 /95	122,5 /95	122,5 /95	122,5 /95	Ежеквартально	Периодическая отчетность	УЖКХ ТиС
1.6	Количество функционирующих объектов благоустройства, подключенных к электрической энергии (газосветные установки; здания со световым праздничным освещением; прочие объекты благоустройства; электронные часы; светофорные объекты)	ед.	33	33	33	33	33	33	33	33	Ежеквартально	Периодическая отчетность	УЖКХ ТиС
II. Целевые показатели задачи 1 «Снижение потерь энергетических ресурсов»													
2.1	Доля потерь тепловой энергии при ее передаче в общем объеме переданной тепловой энергии	%	18	18	17	17	17	16	16	16	Ежеквартально	Периодическая отчетность	УЖКХ ТиС
2.2	Доля потерь холодной воды при ее передаче в общем объеме переданной воды	%	28	16	16	16	16	16	16	16	Ежеквартально	Периодическая отчетность	УЖКХ ТиС
III. Целевые показатели задачи 2 «Повышение уровня комфорта, безопасности, эффективности световой среды г.Северска, а также улучшение его архитектурно-художественных качеств в вечерне-ночное время»													
3.1	Удельный расход электрической энергии в системах уличного освещения (на 1 кв. метр освещаемой площади с уровнем освещенности, соответствующим установленным нормативам)	кВт.ч/кв. м площади	3,45	3,57	3,52	3,52	3,52	3,49	3,49	3,49	Ежеквартально	Периодическая отчетность	УЖКХ ТиС
IV. Целевые показатели задачи 3 «Организация уличного освещения и текущего содержания электрооборудования объектов благоустройства и объектов дорожного обустройства ЗАТО Северск»													
4.1	Функционирование уличного освещения, объектов благоустройства и объектов дорожного обустройства, подключенных к централизованному электроснабжению	%	100	100	100/ 84	100/ 82	100/ 77	100/ 77	100/ 77	100/ 77	Ежеквартально	Периодическая отчетность	УЖКХ ТиС

<*> Значение показателя (с учетом потребности / с учетом утвержденного бюджетного финансирования).

3. СИСТЕМА МЕРОПРИЯТИЙ ПОДПРОГРАММЫ 3 И ЕЕ РЕСУРСНОЕ ОБЕСПЕЧЕНИЕ

В рамках подпрограммы 3 планируется реализация следующих основных мероприятий:

технические мероприятия, направленные на снижение потерь и потребление энергоресурсов при транспортировке теплоносителя, и снижение потерь воды и повышение надежности и безопасности водоснабжения и водоотведения;

модернизация уличного освещения, освещение пешеходных переходов, праздничная иллюминация, архитектурное освещение объектов городской среды.

В состав подпрограммы 3 входит ведомственная целевая программа «Организация уличного освещения и текущего содержания электрооборудования объектов благоустройства и объектов дорожного обустройства ЗАТО Северск».

Объем требуемого финансирования подпрограммы 3 составляет 396 743,29 тыс.руб., в том числе:

2015 г. – 61 133,29 тыс.руб.;
2016 г. – 72 955,00 тыс.руб.;
2017 г. – 74 500,00 тыс.руб.;
2018 г. – 66 464,00 тыс.руб.;
2019 г. – 56 562,00 тыс.руб.;
2020 г. – 65 129,00 тыс.руб.

Внебюджетное софинансирование мероприятий подпрограммы 3 предусматривается за счет средств ОАО ТС и ОАО СВК на условиях софинансирования, данные средства предусматриваются в производственных программах организаций, при условии софинансирования мероприятий за счет средств местного бюджета в долевом соотношении 50/50.

Перечень ведомственных целевых программ, основных мероприятий и ресурсное обеспечение подпрограммы 3 представлены в таблице 2.

ПЕРЕЧЕНЬ
ВЕДОМСТВЕННЫХ ЦЕЛЕВЫХ ПРОГРАММ, ОСНОВНЫХ МЕРОПРИЯТИЙ И РЕСУРСНОЕ ОБЕСПЕЧЕНИЕ ПОДПРОГРАММЫ 3 «ЭНЕРГОСБЕРЕЖЕНИЕ В КОММУНАЛЬНОЙ СФЕРЕ И БЛАГОУСТРОЙСТВЕ»

Таблица 2

№ п/п	Наименования, задачи подпрограммы, ВЦП (основного мероприятия) муниципальной программы	Срок реализации	Объем финансирования (тыс. рублей)		В том числе за счет средств					Участник/ участник мероприятия	Показатели конечного результата ВЦП (основного мероприятия), показатели непосредственного результата мероприятий, входящих в состав основного мероприятия, по годам реализации		
			потребность	с учетом утвержденного бюджетного финансирования	федерального бюджета (по согласованию)	областного бюджета (по согласованию)	местного бюджета		внебюджетных источников (по согласованию)		наименование и единица измерения	значения по годам реализации	
							потребность	утверждено				с учетом требуемого объема финансирования	с учетом утвержденного бюджетного финансирования
I	Задача 1. Снижение потерь энергетических ресурсов												
1.1	Основное мероприятие 1. Технические мероприятия, направленные на снижение потерь и потребление энергоресурсов при транспортировке теплоносителя, и снижение потерь воды и повышение надежности и безопасности водоснабжения и водоотведения, в т.ч.:	Всего, в т.ч.:	66 537,29	37 088,29	0,00	0,00	37 888,29	8 439,29	28 649,00	УЖКХ ТиС / ОАО ТС, ОАО СВК	Доля потерь тепловой энергии/ холодной воды при ее передаче в общем объеме переданной тепловой энергии/ холодной воды, %		
		2015 год	11 239,29	6 239,29	0,00	0,00	6 239,29	1 239,29	5 000,00			17/16	17/16
		2016 год	16 398,00	8 749,00	0,00	0,00	8 749,00	1 100,00	7 649,00			17/16	17/16
		2017 год	21 100,00	11 100,00	0,00	0,00	11 100,00	1 100,00	10 000,00			17/16	17/16
		2018 год	7 800,00	3 000,00	0,00	0,00	5 800,00	1 000,00	2 000,00			16/16	16/16
		2019 год	5 000,00	4 000,00	0,00	0,00	3 000,00	2 000,00	2 000,00			16/16	16/16
		2020 год	5 000,00	4 000,00	0,00	0,00	3 000,00	2 000,00	2 000,00			16/16	16/16

№ п/п	Наименования, задачи подпрограммы, ВЦП (основного мероприятия) муниципальной программы	Срок реализации	Объем финансирования (тыс. рублей)		В том числе за счет средств					Участник/ участник мероприятия	Показатели конечного результата ВЦП (основного мероприятия), показатели непосредственного результата мероприятий, входящих в состав основного мероприятия, по годам реализации		
							местного бюджета					значения по годам реализации	
			потребность	с учетом утвержденного бюджетного финансирования	федерального бюджета (по согласованию)	областного бюджета (по согласованию)	потребность	утверждено	внебюджетных источников (по согласованию)		наименование и единица измерения	с учетом требуемого объема финансирования	с учетом утвержденного бюджетного финансирования
1.1.1	Восстановление тепловой изоляции трубопроводов	Всего, в т.ч.:	45 298,00	22 649,00	0,00	0,00	22 649,00	0,00	22 649,00	УЖКХ ТиС / ОАО ТС	Протяженность восстановленной изоляции сетей, км.	5,1	2,6
		2015 год	10 000,00	5 000,00	0,00	0,00	5 000,00	0,00	5 000,00			1,1	0,6
		2016 год	15 298,00	7 649,00	0,00	0,00	7 649,00	0,00	7 649,00			1,7	0,9
		2017 год	20 000,00	10 000,00	0,00	0,00	10 000,00	0,00	10 000,00			2,3	1,1
		2018 год	0,00	0,00	0,00	0,00	0,00	0,00	0,00			0,0	0,0
		2019 год	0,00	0,00	0,00	0,00	0,00	0,00	0,00			0,0	0,0
		2020 год	0,00	0,00	0,00	0,00	0,00	0,00	0,00			0,0	0,0
1.1.2	Восстановление и содержание бесхозяйных объектов недвижимого имущества, используемого для передачи энергетических ресурсов	Всего, в т.ч.:	3 193,00	393,00	0,00	0,00	3 193,00	393,00	0,00	УЖКХ ТиС	Обеспечение содержание и восстановление бесхозяйных объектов, %		
		2015 год	193,00	193,00	0,00	0,00	193,00	193,00	0,00			100	100
		2016 год	100,00	100,00	0,00	0,00	100,00	100,00	0,00			100	100
		2017 год	100,00	100,00	0,00	0,00	100,00	100,00	0,00			100	100
		2018 год	2 800,00	0,00	0,00	0,00	2 800,00	0,00	0,00			100	0
		2019 год	0,00	0,00	0,00	0,00	0,00	0,00	0,00			0	0
		2020 год	0,00	0,00	0,00	0,00	0,00	0,00	0,00			0	0
1.1.3	Внедрение оперативного контроля за состоянием систем водоснабжения, водоотведения и очистки сточных вод	Всего, в т.ч.:	4 000,00	3 000,00	0,00	0,00	2 000,00	1 000,00	2 000,00	УЖКХ ТиС / ОАО СВК	Уровень внедренности системы, %	100	75
		2015 год	0,00	0,00	0,00	0,00	0,00	0,00	0,00			0	0
		2016 год	0,00	0,00	0,00	0,00	0,00	0,00	0,00			0	0
		2017 год	0,00	0,00	0,00	0,00	0,00	0,00	0,00			0	0
		2018 год	2 000,00	1 000,00	0,00	0,00	1 000,00	0,00	1 000,00			50	25
		2019 год	2 000,00	2 000,00	0,00	0,00	1 000,00	1 000,00	1 000,00			50	50
		2020 год	0,00	0,00	0,00	0,00	0,00	0,00	0,00			0	0
1.1.4	Совершенствование системы контроля ЧРП на насосах объектов водоснабжения и водоотведения	Всего, в т.ч.:	8 000,00	5 000,00	0,00	0,00	4 000,00	1 000,00	4 000,00	УЖКХ ТиС / ОАО СВК	Уровень совершенствования системы, %	100	62,5
		2015 год	0,00	0,00	0,00	0,00	0,00	0,00	0,00			0	0
		2016 год	0,00	0,00	0,00	0,00	0,00	0,00	0,00			0	0
		2017 год	0,00	0,00	0,00	0,00	0,00	0,00	0,00			0	0
		2018 год	2 000,00	1 000,00	0,00	0,00	1 000,00	0,00	1 000,00			25	12,5
		2019 год	2 000,00	1 000,00	0,00	0,00	1 000,00	0,00	1 000,00			25	12,5
		2020 год	4 000,00	3 000,00	0,00	0,00	2 000,00	1 000,00	2 000,00			50	37,5
1.1.5	Устранение аварий на объектах жилищно-коммунального хозяйства	Всего, в т.ч.:	6 046,29	6 046,29	0,00	0,00	6 046,29	6 046,29	0,00	УЖКХ ТиС	Безаварийное состояние объектов, %		
		2015 год	1 046,29	1 046,29	0,00	0,00	1 046,29	1 046,29	0,00			100	100
		2016 год	1 000,00	1 000,00	0,00	0,00	1 000,00	1 000,00	0,00			100	100
		2017 год	1 000,00	1 000,00	0,00	0,00	1 000,00	1 000,00	0,00			100	100
		2018 год	1 000,00	1 000,00	0,00	0,00	1 000,00	1 000,00	0,00			100	100
		2019 год	1 000,00	1 000,00	0,00	0,00	1 000,00	1 000,00	0,00			100	100
		2020 год	1 000,00	1 000,00	0,00	0,00	1 000,00	1 000,00	0,00			100	100
II	Задача 2. Повышение уровня комфорта, безопасности, эффективности световой среды г.Северска, а так же улучшения его архитектурно-художественных качеств в вечерне-ночное время												
2.1	Основное мероприятие 2. Модернизация уличного освещения, освещение пешеходных переходов, праздничная иллюминация, архитектурное освещение объектов городской среды	Всего, в т.ч.:	84 213,00	1 807,00	0,00	0,00	84 213,00	1 807,00	0,00	УЖКХ ТиС, УМСП КиС, Управление имущественных отношений, Администрация ЗАТО Северск	Удельный расход электрической энергии в системах уличного освещения (на 1 кв. метр освещаемой площади с уровнем освещенности, соответствующим установленным нормативам), кВт.ч/кв. м площади		
		2015 год	11 449,00	807,00	0,00	0,00	11 449,00	807,00	0,00			3,52	3,52
		2016 год	17 037,00	0,00	0,00	0,00	17 037,00	0,00	0,00			3,52	3,52
		2017 год	11 393,00	0,00	0,00	0,00	11 393,00	0,00	0,00			3,52	3,52
		2018 год	16 657,00	1 000,00	0,00	0,00	16 657,00	1 000,00	0,00			3,49	3,49
		2019 год	9 555,00	0,00	0,00	0,00	9 555,00	0,00	0,00			3,49	3,49
		2020 год	18 122,00	0,00	0,00	0,00	18 122,00	0,00	0,00			3,49	3,49
2.1.1	Обследование с разработкой проектов и сооружение нормативного освещения пешеходных переходов г.Северска	Всего, в т.ч.:	6 451,00	307,00	0,00	0,00	6 451,00	307,00	0,00	УЖКХ ТиС	Количество разработанных и реализованных проектов, ед.		
		2015 год	307,00	307,00	0,00	0,00	307,00	307,00	0,00			126	126
		2016 год	6 144,00	0,00	0,00	0,00	6 144,00	0,00	0,00			126	0
		2017 год	0,00	0,00	0,00	0,00	0,00	0,00	0,00			0	0
		2018 год	0,00	0,00	0,00	0,00	0,00	0,00	0,00			0	0
		2019 год	0,00	0,00	0,00	0,00	0,00	0,00	0,00			0	0
		2020 год	0,00	0,00	0,00	0,00	0,00	0,00	0,00			0	0
2.1.2	Праздничное световое оформление г.Северска (приобретение и монтаж световых конструкций)	Всего, в т.ч.:	13 341,00	1 500,00	0,00	0,00	13 341,00	1 500,00	0,00	УЖКХ ТиС	Количество реализованных проектов, ед.	13	1,5
		2015 год	3 176,00	500,00	0,00	0,00	3 176,00	500,00	0,00			4	1
		2016 год	3 183,00	0,00	0,00	0,00	3 183,00	0,00	0,00			3	0
		2017 год	3 008,00	0,00	0,00	0,00	3 008,00	0,00	0,00			4	0
		2018 год	3 974,00	1 000,00	0,00	0,00	3 974,00	1 000,00	0,00			2	0,5
		2019 год	0,00	0,00	0,00	0,00	0,00	0,00	0,00			0	0
		2020 год	0,00	0,00	0,00	0,00	0,00	0,00	0,00			0	0

№ п/п	Наименования, задачи подпрограммы, ВЦП (основного мероприятия) муниципальной программы	Срок реализации	Объем финансирования (тыс. рублей)		В том числе за счет средств					Участник/ участник мероприятия	Показатели конечного результата ВЦП (основного мероприятия), показатели непосредственного результата мероприятий, входящих в состав основного мероприятия, по годам реализации		
			потребность	с учетом утвержденного бюджетного финансирования	федерального бюджета (по согласованию)	областного бюджета (по согласованию)	местного бюджета		внебюджетных источников (по согласованию)		наименование и единица измерения	значения по годам реализации	
							потребность	утверждено				с учетом требуемого объема финансирования	с учетом утвержденного бюджетного финансирования
2.1.3	Архитектурное освещение зданий	Всего, в т.ч.:	10 908,00	0,00	0,00	0,00	10 908,00	0,00	0,00	УЖКХ ТиС, УМСП КиС, Управление имущественных отношений, Администрация ЗАТО Северск	Количество реализованных проектов архитектурного освещения зданий, ед.	7	0
		2015 год	1 143,00	0,00	0,00	0,00	1 143,00	0,00	0,00			1	0
		2016 год	1 200,00	0,00	0,00	0,00	1 200,00	0,00	0,00			1	0
		2017 год	1 621,00	0,00	0,00	0,00	1 621,00	0,00	0,00			2	0
		2018 год	3 649,00	0,00	0,00	0,00	3 649,00	0,00	0,00			1	0
		2019 год	2 553,00	0,00	0,00	0,00	2 553,00	0,00	0,00			1	0
		2020 год	742,00	0,00	0,00	0,00	742,00	0,00	0,00			1	0
2.1.4	Разработка проекта системы автоматического управления уличным освещением г.Северска	Всего, в т.ч.:	1 080,00	0,00	0,00	0,00	1 080,00	0,00	0,00	УЖКХ ТиС	Количество разработанных проектов, ед.	1	0
		2015 год	0,00	0,00	0,00	0,00	0,00	0,00	0,00			0	0
		2016 год	0,00	0,00	0,00	0,00	0,00	0,00	0,00			0	0
		2017 год	0,00	0,00	0,00	0,00	0,00	0,00	0,00			0	0
		2018 год	1 080,00	0,00	0,00	0,00	1 080,00	0,00	0,00			1	0
		2019 год	0,00	0,00	0,00	0,00	0,00	0,00	0,00			0	0
		2020 год	0,00	0,00	0,00	0,00	0,00	0,00	0,00			0	0
2.1.5	Модернизация уличного освещения, в том числе замена светильников светодиодными или индукционными и внедрение системы автоматического управления уличным освещением просп.Коммунистический (I этап - ул.Комсомольская - пл.Ленина ; II этап - пл. Ленина - Театральная площадь; III этап - Театральная площадь - ЦКПП)	Всего, в т.ч.:	21 732,00	0,00	0,00	0,00	21 732,00	0,00	0,00	УЖКХ ТиС	Количество светильников, ед.	724	0
		2015 год	0,00	0,00	0,00	0,00	0,00	0,00	0,00			0	0
		2016 год	0,00	0,00	0,00	0,00	0,00	0,00	0,00			0	0
		2017 год	0,00	0,00	0,00	0,00	0,00	0,00	0,00			0	0
		2018 год	2 431,00	0,00	0,00	0,00	2 431,00	0,00	0,00			81	0
		2019 год	4 803,00	0,00	0,00	0,00	4 803,00	0,00	0,00			160	0
		2020 год	14 498,00	0,00	0,00	0,00	14 498,00	0,00	0,00			483	0
2.1.6	Модернизация уличного освещения, в том числе замена светильников светодиодными или индукционными и внедрение системы автоматического управления уличным освещением (ул.Победы, ул.Ленина, ул.Транспортная, ул.Калинина, ул.Ленинградская, ул.Лесная, Северная магистраль (I этап - ул.Победы, ул.Ленина ; II этап - ул.Транспортная, ул.Калинина; III этап - ул.Лесная, ул.Ленинградская, Северная магистраль)	Всего, в т.ч.:	20 097,00	0,00	0,00	0,00	20 097,00	0,00	0,00	УЖКХ ТиС	Количество светильников, ед.	794	0
		2015 год	6 823,00	0,00	0,00	0,00	6 823,00	0,00	0,00			271	0
		2016 год	6 510,00	0,00	0,00	0,00	6 510,00	0,00	0,00			231	0
		2017 год	6 764,00	0,00	0,00	0,00	6 764,00	0,00	0,00			292	0
		2018 год	0,00	0,00	0,00	0,00	0,00	0,00	0,00			0	0
		2019 год	0,00	0,00	0,00	0,00	0,00	0,00	0,00			0	0
		2020 год	0,00	0,00	0,00	0,00	0,00	0,00	0,00			0	0
2.1.7	Модернизация уличного освещения, в том числе замена светильников светодиодными или индукционными и внедрение системы автоматического управления уличным освещением (ул.Комсомольская; ул.Первомайская; ул.Парковая; ул.Свердлова; ул.Советская; ул.Строителей; ул.Крупской; ул.Курчатова; ул.Солнечная)	Всего, в т.ч.:	10 129,00	0,00	0,00	0,00	10 129,00	0,00	0,00	УЖКХ ТиС	Количество светильников, ед.	432	0
		2015 год	0,00	0,00	0,00	0,00	0,00	0,00	0,00			0	0
		2016 год	0,00	0,00	0,00	0,00	0,00	0,00	0,00			0	0
		2017 год	0,00	0,00	0,00	0,00	0,00	0,00	0,00			0	0
		2018 год	5 048,00	0,00	0,00	0,00	5 048,00	0,00	0,00			214	0
		2019 год	2 199,00	0,00	0,00	0,00	2 199,00	0,00	0,00			122	0
		2020 год	2 882,00	0,00	0,00	0,00	2 882,00	0,00	0,00			96	0

№ п/п	Наименования, задачи подпрограммы, ВЦП (основного мероприятия) муниципальной программы	Срок реализации	Объем финансирования (тыс. рублей)		В том числе за счет средств					Участник/ участник мероприятия	Показатели конечного результата ВЦП (основного мероприятия), показатели непосредственного результата мероприятий, входящих в состав основного мероприятия, по годам реализации		
			потребность	с учетом утвержденного бюджетного финансирования	федерального бюджета (по согласованию)	областного бюджета (по согласованию)	местного бюджета		внебюджетных источников (по согласованию)		наименование и единица измерения	значения по годам реализации	
							потребность	утверждено				с учетом требуемого объема финансирования	с учетом утвержденного бюджетного финансирования
2.1.8	Разработка проектов архитектурного освещения и организация систем освещения по реализации «световых комплексов» («Мемориалы»; «СеверСК»; «просп.Коммунистический – Кольцо – ул.Победы»; «пл. Ленина»; «Театральная площадь»; «ДК Островского»; «Природный Парк», «Кукольный театр – МИФИ»; «Северск спортивный»: Дельфин, Янтарь, Молодость и др.; ул.Калинина – ул.Солнечная)	Всего, в т.ч.:	475,00	0,00	0,00	0,00	475,00	0,00	0,00	УЖКХ ТиС	Количество разработанных проектов, ед.	10	0
		2015 год	0,00	0,00	0,00	0,00	0,00	0,00	0,00			0	0
		2016 год	0,00	0,00	0,00	0,00	0,00	0,00	0,00			0	0
		2017 год	0,00	0,00	0,00	0,00	0,00	0,00	0,00			0	0
		2018 год	475,00	0,00	0,00	0,00	475,00	0,00	0,00			10	0
		2019 год	0,00	0,00	0,00	0,00	0,00	0,00	0,00			0	0
		2020 год	0,00	0,00	0,00	0,00	0,00	0,00	0,00			0	0
III	Задача 3. Организация уличного освещения и текущего содержания электрооборудования объектов благоустройства и объектов дорожного обустройства ЗАТО Северск												
3.1	ВЦП «Организация уличного освещения и текущего содержания электрооборудования объектов благоустройства и объектов дорожного обустройства ЗАТО Северск»	Всего, в т.ч.:	245993,00	193721,85	0,00	0,00	245993,00	193721,85	0,00	УЖКХ ТиС	Функционирование уличного освещения, объектов благоустройства и объектов дорожного обустрой-ства, подключенных к централизованному электроснабжению, %		
		2015 год	38445,00	32286,85	0,00	0,00	38445,00	32286,85	0,00			100	84
		2016 год	39520,00	32287,00	0,00	0,00	39520,00	32287,00	0,00			100	82
		2017 год	42007,00	32287,00	0,00	0,00	42007,00	32287,00	0,00			100	77
		2018 год	42007,00	32287,00	0,00	0,00	42007,00	32287,00	0,00			100	77
		2019 год	42007,00	32287,00	0,00	0,00	42007,00	32287,00	0,00			100	77
		2020 год	42007,00	32287,00	0,00	0,00	42007,00	32287,00	0,00			100	77
	Итого по подпрограмме 3	Всего, в т.ч.:	396743,29	232617,14	0,00	0,00	368094,29	203968,14	28 649,00		X	X	X
		2015 год	61133,29	39333,14	0,00	0,00	56133,29	34333,14	5 000,00		X	X	X
		2016 год	72955,00	41036,00	0,00	0,00	65306,00	33387,00	7 649,00		X	X	X
		2017 год	74500,00	43387,00	0,00	0,00	64500,00	33387,00	10 000,00		X	X	X
		2018 год	66464,00	36287,00	0,00	0,00	64464,00	34287,00	2 000,00		X	X	X
		2019 год	56562,00	36287,00	0,00	0,00	54562,00	34287,00	2 000,00		X	X	X
		2020 год	65129,00	36287,00	0,00	0,00	63129,00	34287,00	2 000,00		X	X	X

ПРИЛОЖЕНИЕ 4 *к муниципальной программе «Повышение энергоэффективности в ЗАТО Северск» на 2015-2020 годы*

ПОДПРОГРАММА 4 «ЭНЕРГОСБЕРЕЖЕНИЕ В ТРАНСПОРТНОМ КОМПЛЕКСЕ»

ПАСПОРТ
ПОДПРОГРАММЫ 4 «ЭНЕРГОСБЕРЕЖЕНИЕ В ТРАНСПОРТНОМ КОМПЛЕКСЕ»

Наименование подпрограммы 4	Энергосбережение в транспортном комплексе								
Этапы и сроки реализации подпрограммы 4	2015-2020 годы (этапы не предусмотрены)								
Ответственный исполнитель подпрограммы 4	Управление жилищно-коммунального хозяйства, транспорта и связи Администрации ЗАТО Северск								
Участники подпрограммы 4	Управление жилищно-коммунального хозяйства, транспорта и связи Администрации ЗАТО Северск								
Участники мероприятий подпрограммы 4	Муниципальное казенное пассажирское транспортное предприятие ЗАТО Северск (далее – МК ПТП)								
Цель подпрограммы 4	Повышение энергетической эффективности в транспортном комплексе								
Показатели цели подпрограммы 4 и их значения (по годам реализации)	Показатели цели, единицы измерения	2014 год	2015 год	2016 год	2017 год	2018 год	2019 год	2020 год	
	Количество транспортных средств, использующих природный газ, газовые смеси, сжиженный углеводородный газ в качестве моторного топлива, выполняющих услуги по перевозке пассажиров, регулирование тарифов на которые осуществляется муниципальным образованием, ед.	8	36	36	36	36	36	36	
Задачи подпрограммы	Повышение числа высокоэкономичных транспортных средств, относящихся к общественному транспорту								
Ведомственные целевые программы, входящие в состав подпрограммы 4 (далее - ВЦП)	Отсутствуют								
Объем финансирования подпрограммы 4, всего, в том числе по годам реализации подпрограммы 4, тыс.руб.	Источники	Всего	2015 год	2016 год	2017 год	2018 год	2019 год	2020 год	
	Местный бюджет	0	0	0	0	0	0	0	
	Другие источники:								
	федеральный бюджет	0	0	0	0	0	0	0	
	бюджет Томской области	0	0	0	0	0	0	0	
	внебюджетные источники (по согласованию)	0	0	0	0	0	0	0	
	Всего	0	0	0	0	0	0	0	

I. ХАРАКТЕРИСТИКА ТЕКУЩЕГО СОСТОЯНИЯ СФЕРЫ РЕАЛИЗАЦИИ ПОДПРОГРАММЫ 4

В соответствии с пунктом 6 статьи 14 Федерального закона № 261-ФЗ муниципальные программы в области энергосбережения и повышения энергетической эффективности должны включать в себя перечень мероприятий по энергосбережению в транспортном комплексе и повышению его энергетической эффективности, в том числе замещению бензина, используемого транспортными средствами в качестве моторного топлива, природным газом.

На территории ЗАТО Северск низкий уровень транспортных средств, использующих природный газ, газовые смеси, сжиженный углеводородный газ в качестве моторного топлива, выполняющих услуги по перевозке пассажиров, регулирование тарифов на которые осуществляется муниципальным образованием.

За счет создания условий для перехода на газомоторное топливо планируется повысить количество высокоэкономичных транспортных средств.

2. ЦЕЛИ И ЗАДАЧИ ПОДПРОГРАММЫ 4, СРОКИ И ЭТАПЫ ЕЕ РЕАЛИЗАЦИИ, ЦЕЛЕВЫЕ ПОКАЗАТЕЛИ (ИНДИКАТОРЫ) РЕЗУЛЬТАТИВНОСТИ РЕАЛИЗАЦИИ ПОДПРОГРАММЫ 4

Цель подпрограммы 4 – повышение энергетической эффективности в транспортном комплексе.

Для достижения цели необходимо решение следующей задачи - повышение числа высокоэкономичных транспортных средств, относящихся к общественному транспорту.

Подпрограмма 4 рассчитана на период с 2015 года по 2020 год (этапы не предусмотрены).

Сведения о составе и значениях целевых показателей (индикаторов) результативности подпрограммы 4 представлены в таблице 1.

СВЕДЕНИЯ
О СОСТАВЕ, ЗНАЧЕНИЯХ ЦЕЛЕВЫХ ПОКАЗАТЕЛЕЙ (ИНДИКАТОРОВ) РЕЗУЛЬТАТИВНОСТИ ПОДПРОГРАММЫ 4 «ЭНЕРГОСБЕРЕЖЕНИЕ В ТРАНСПОРТНОМ КОМПЛЕКСЕ»

Таблица 1

№ п/п	Наименование целевого показателя (индикатора)	Единица измерения	Значения целевых показателей								Периодичность сбора данных	Метод сбора информации	Ответственный за сбор данных по показателю
			2013 год	2014 год	2015 год	2016 год	2017 год	2018 год	2019 год	2020 год			
I. Целевые показатели подпрограммы 4 «Энергосбережение в транспортном комплексе»													
1.1	Количество транспортных средств, использующих природный газ, газовые смеси, сжиженный углеводородный газ в качестве моторного топлива, выполняющих услуги по перевозке пассажиров, регулирование тарифов на которые осуществляется муниципальным образованием	ед.	1	8	36	36	36	36	36	36	Ежеквартально	Периодическая отчетность	УЖКХ ТиС
II. Целевые показатели задачи 1 подпрограммы 4 «Повышение числа высокоэкономичных транспортных средств, относящихся к общественному транспорту»													
2.1	Количество высокоэкономичных по использованию моторного топлива и электрической энергии (в том числе относящихся к объектам с высоким классом энергетической эффективности) транспортных средств, относящихся к общественному транспорту регулирование тарифов на услуги по перевозке на котором осуществляется муниципальным образованием	ед.	1	8	36	36	36	36	36	36	Ежеквартально	Периодическая отчетность	УЖКХ ТиС
2.2	Количество транспортных средств, относящихся к общественному транспорту, регулирование тарифов на услуги по перевозке на котором осуществляется муниципальным образованием, в отношении которых проведены мероприятия по энергосбережению и повышению энергетической эффективности, в том числе по замещению бензина и дизельного топлива, используемых транспортными средствами в качестве моторного топлива, природным газом, газовыми смесями, сжиженным углеводородным газом, используемыми в качестве моторного топлива, и электрической энергией	ед.	1	8	36	36	36	36	36	36	Ежеквартально	Периодическая отчетность	УЖКХ ТиС

III. СИСТЕМА МЕРОПРИЯТИЙ ПОДПРОГРАММЫ 4 И ЕЕ РЕСУРСНОЕ ОБЕСПЕЧЕНИЕ

Ведомственные целевые программы отсутствуют.

В рамках подпрограммы 4 планируется реализация следующего основного мероприятия - разработка плана использования транспортных средств с электрическими двигателями и замены бензина природным газом при условии положительного экономического эффекта от выполнения данного мероприятия.

Финансирование подпрограммы 4 не требуется.

Перечень ведомственных целевых программ, основных мероприятий и ресурсное обеспечение подпрограммы 4 представлены в таблице 2.

ПЕРЕЧЕНЬ
ВЕДОМСТВЕННЫХ ЦЕЛЕВЫХ ПРОГРАММ, ОСНОВНЫХ МЕРОПРИЯТИЙ И РЕСУРСНОЕ ОБЕСПЕЧЕНИЕ ПОДПРОГРАММЫ 4 «ЭНЕРГОСБЕРЕЖЕНИЕ В ТРАНСПОРТНОМ КОМПЛЕКСЕ»

Таблица 2

№ пп	Наименование задачи подпрограммы, ВЦП (основного мероприятия) муниципальной программы	Срок реализации	Объем финансирования (тыс. рублей)	В том числе за счет средств				Участник/участник мероприятия	Показатели конечного результата ВЦП (основного мероприятия), показатели непосредственного результата мероприятий, входящих в состав основного мероприятия, по годам реализации	
				федерального бюджета (по согласованию)	областного бюджета (по согласованию)	местного бюджета	внебюджетных источников (по согласованию)		наименование и единица измерения	значения по годам реализации
1	Задача 1. Повышение числа высокоэкономичных транспортных средств, относящихся к общественному транспорту									
	Основное мероприятие 1. Разработка плана использования транспортных средств с электрическими двигателями и замены бензина природным газом при условии положительного экономического эффекта от выполнения данного мероприятия	Всего, в т.ч.:	0	0	0	0	0	УЖКХ ТиС / МК ПТП		
		2015 год	0	0	0	0	0		Количество транспортных средств, использующих природный газ, газовые смеси, сжиженный углеводородный газ в качестве моторного топлива, регулирование тарифов на услуги по перевозке на которых осуществляется муниципальным образованием, ед.	36
		2016 год	0	0	0	0	0			36
		2017 год	0	0	0	0	0			36
		2018 год	0	0	0	0	0			36
		2019 год	0	0	0	0	0			36
		2020 год	0	0	0	0	0			36
	Итого по подпрограмме 4	Всего, в т.ч.:	0	0	0	0	0		X	X
		2015 год	0	0	0	0	0		X	X
		2016 год	0	0	0	0	0		X	X
		2017 год	0	0	0	0	0		X	X
		2018 год	0	0	0	0	0		X	X
		2019 год	0	0	0	0	0		X	X
		2020 год	0	0	0	0	0		X	X

ПРИЛОЖЕНИЕ 5 *к муниципальной программе «Повышение энергоэффективности в ЗАТО Северск» на 2015 –2020 годы*

БАЗОВЫЕ ПОКАЗАТЕЛИ,
ИСПОЛЬЗУЕМЫЕ ДЛЯ РАСЧЕТА ИНДИКАТОРОВ ПРОГРАММЫ

Индекс индикатора	Общие сведения	Единица измерения	2013г.	2014г. (оценка)	2015г. (прогноз)	2016г. (прогноз)	2017г. (прогноз)	2018г. (прогноз)	2019г. (прогноз)	2020г. (прогноз)	Ответственные за предоставление сведений	Примечание по заполнению показателя
п1	Общий объем электрической энергии, потребляемой (используемой) на территории муниципального образования	тыс. кВтч	244024	241583	239168	236776	234408	232064	229743	227446	ОАО ГЭС	Сумма сведений о потреблении электроэнергии по ЗАТО Северск (по всем потребите-лям)
п2	Объем потребления электрической энергии, расчеты за которую осуществляются с использованием приборов учета	тыс. кВтч	230784	241583	239168	236776	234408	232064	229743	227446	ОАО ГЭС	Сумма сведений о потреблении электроэнергии по ЗАТО Северск по показаниям приборов учета (по всем потребите-лям)
п3	Общий объем тепловой энергии, потребляемой (используемой) на территории муниципального образования, в том числе:	тыс. Гкал	1280	1287	1295	1304	1315	1329	1345	1359	ОАО ТС и МП ЖКУ ВТ	Сумма сведений о потреблении тепловой энергии (на отопление и ГВС)
	г.Северск	тыс. Гкал	1237	1243	1250	1256	1262	1269	1275	1281	ОАО ТС	
	внегородские территории	тыс. Гкал	43	43	46	48	53	61	70	79	МП ЖКУ ВТ	
п4	Объем потребления тепловой энергии, расчеты за которую осуществляются с использованием приборов учета, в том числе:	тыс. Гкал	154,6	201,0	261,3	339,6	441,5	574,0	746,2	970,0	ОАО ТС и МП ЖКУ ВТ	Сумма сведений о потреблении тепловой энергии (на отопление и ГВС)
	г.Северск	тыс. Гкал	147,6	191,9	249,4	324,3	421,6	548,0	712,4	926,2	ОАО ТС	
	внегородские территории	тыс. Гкал	7,0	9,1	11,8	15,4	20,0	26,0	33,7	43,9	МП ЖКУ ВТ	
п5	Общий объем холодной воды, потребляемой (используемой) на территории муниципального образования, в том числе:	тыс. куб. м	8984,7	9420,2	9373,1	9326,3	9279,6	9233,3	9187,1	9141,1	ОАО СВК и МП ЖКУ ВТ	Сумма сведений о потреблении холодной воды по ЗАТО Северск
	г.Северск	тыс. куб. м	8700,1	9134,3	9088,6	9043,1	8997,9	8952,9	8908,2	8863,6	ОАО СВК	
	внегородские территории	тыс. куб. м	284,6	286,0	284,6	283,1	281,7	280,3	278,9	277,5	МП ЖКУ ВТ	
п6	Объем потребления холодной воды, расчеты за которую осуществляются с использованием приборов учета, в том числе:	тыс. куб. м	4907,6	6319,8	7003,3	7686,9	7725,3	7763,9	7802,7	7841,8	ОАО СВК и МП ЖКУ ВТ	Сумма сведений о потреблении холодной воды по ЗАТО Северск
	г.Северск	тыс. куб. м	4802,4	6214,0	6897,0	7580,0	7617,9	7656,0	7694,3	7732,7	ОАО СВК	
	внегородские территории	тыс. куб. м	105,3	105,8	106,3	106,9	107,4	107,9	108,5	109,0	МП ЖКУ ВТ	
п7	Общий объем горячей воды, потребляемой (используемой) на территории муниципального образования, в том числе:	тыс. куб. м	4852,8	4809,0	4761,6	4714,7	4668,2	4622,3	4576,7	4531,7	ОАО ТС и МП ЖКУ ВТ	Сумма сведений о потреблении горячей воды по ЗАТО Северск
	г.Северск	тыс. куб. м	4786,9	4739,0	4691,6	4644,7	4598,2	4552,3	4506,7	4461,7	ОАО ТС	
	внегородские территории	тыс. куб. м	65,9	70,0	70,0	70,0	70,0	70,0	70,0	70,0	МП ЖКУ ВТ	
п8	Объем потребления горячей воды, расчеты за которую осуществляются с использованием приборов учета, в том числе:	тыс. куб. м	339,9	374,2	494,6	657,2	876,8	1173,1	1573,2	2113,4	ОАО ТС и МП ЖКУ ВТ	Сумма сведений о потреблении горячей воды по ЗАТО Северск
	г.Северск	тыс. куб. м	312,9	344,2	464,6	627,2	846,8	1143,1	1543,2	2083,4	ОАО ТС	
	внегородские территории	тыс. куб. м	27,1	30,0	30,0	30,0	30,0	30,0	30,0	30,0	МП ЖКУ ВТ	
п9	Общий объем природного газа, потребляемого (используемого) на территории муниципального образования	тыс. куб. м	6753	6618	6485	6356	6229	6104	5982	5862	МП ЖКУ ВТ	Потребление природного газа (для ЦОК пос.Самусь)
п10	Объем потребления природного газа, расчеты за который осуществляются с использованием приборов учета	тыс. куб. м	6753	6618	6485	6356	6229	6104	5982	5862	МП ЖКУ ВТ	Потребление природного газа (для ЦОК пос.Самусь - по приборам учета)
п11	Общий объем энергетических ресурсов, производимых на территории муниципального образования	тыс. т.у.т.	313	313	313	314	315	316	318	320	УЖКХ ТиС	Расчет производится по формуле
п12	Объем энергетических ресурсов, производимых с использованием возобновляемых источников энергии и (или) вторичных энергетических ресурсов	тыс. т.у.т.	0	0	0	0	0	0	0	0	УЖКХ ТиС	Отсутствуют
п13	Площадь помещений органов местного самоуправления и муниципальных учреждений	кв. м	255659,9	255659,9	255659,9	255659,9	255659,9	255659,9	255659,9	255659,9	Управление имущественных отношений Администрации ЗАТО Северск	Сумма площадей зданий, занимаемых органами местного самоуправления и муниципальными учреждениями

Индекс индикатора	Общие сведения	Единица измерения	2013г.	2014г. (оценка)	2015г. (прогноз)	2016г. (прогноз)	2017г. (прогноз)	2018г. (прогноз)	2019г. (прогноз)	2020г. (прогноз)	Ответственные за предоставление сведений	Примечание по заполнению показателя
п14	Численность сотрудников органов местного самоуправления и муниципальных учреждений	чел.	5624	5624	5624	5624	5624	5624	5624	5624	Комитет по кадрам и муниципальной службе Администрации ЗАТО Северск, Управление имущественных отношений Администрации ЗАТО Северск, Управление образования, УМСП КиС Администрации ЗАТО Северск, УЖКХ ТиС	Комитет по кадрам и муниципальной службе Администрации ЗАТО Северск - в отношении органов местного самоуправления; Управление имущественных отношений Адми-нистрации ЗАТО Северск, Управление образования, УМСП КиС Администрации ЗАТО Северск, УЖКХ ТиС - в отношении подведомственных муниципальных учреждений
п15	Расход электрической энергии на снабжение органов местного самоуправления и муниципальных учреждений	кВтч	7656801	7538900	7312800	7312800	7312800	7312800	7312800	7312800	ОАО ГЭС	Сумма потребления электро - энергии только органами местного самоуправления и муниципальных учреждений (без учета областных и федеральных потребителей)
п16	Расход тепловой энергии на снабжение органов местного самоуправления и муниципальных учреждений, в том числе:	Гкал	84710,9	83745,6	82793,4	81965,4	81145,8	80334,3	79531,0	78735,7	ОАО ТС и МП ЖКУ ВТ	Сумма потребления тепловой энергии (отопление и ГВС) только органами местного самоуправления и муниципальных учреждений (без учета областных и федеральных потребителей)
	г.Северск	Гкал	78797,0	78009,0	77228,9	76456,7	75692,1	74935,2	74185,8	73444,0	ОАО ТС	
	внегородские территории	Гкал	5913,9	5736,5	5564,4	5508,8	5453,7	5399,2	5345,2	5291,7	МП ЖКУ ВТ	
п17	Расход холодной воды на снабжение органов местного самоуправления и муниципальных учреждений, в том числе:	куб. м	615715	647737	647205	647033	646863	646694	646527	646362		Сумма потребления холодной воды только органами местного самоуправления и муниципальных учреждений (без учета областных и федеральных потребителей)
	г.Северск	куб. м	597429	630000	630000	630000	630000	630000	630000	630000	ОАО СВК	
	внегородские территории	куб. м	18285,8	17737	17205	17033	16863	16694	16527	16362	МП ЖКУ ВТ	
п18	Расход горячей воды на снабжение органов местного самоуправления и муниципальных учреждений, в том числе:	куб. м	183853	186545	184497	182652	180825	179017	177227	175455	ОАО ТС и МП ЖКУ ВТ	Сумма потребления горячей воды только органами местного самоуправления и муниципальных учреждений (без учета областных и федеральных потребителей)
	г.Северск	куб. м	179204	177412	175638	173881	172143	170421	168717	167030	ОАО ТС	
	внегородские территории	куб. м	4648,9	9133	8859	8770	8683	8596	8510	8425	МП ЖКУ ВТ	
п19	Расход природного газа на снабжение органов местного самоуправления и муниципальных учреждений	куб. м	0	0	0	0	0	0	0	0	УЖКХ ТиС	Не потребляется
п20	Общий объем финансовой потребности муниципальной программы	млн. руб.	39,86	68,01	114,00	77,26	86,00	77,75	66,31	76,43	УЖКХ ТиС	
п21	Экономия энергетических ресурсов и воды в стоимостном выражении, достижение которой планируется в результате реализации энергосервисных договоров (контрактов), заключенных органами местного самоуправления и муниципальными учреждениями	млн. руб.	0	0,3	0,3	0,3	0,3	0,3	0,3	0,3	УЖКХ ТиС	
п22	Количество жителей муниципального образования на конец года	тыс.чел.	115,5	115,4	115,4	115,5	115,6	115,7	115,8	115,9	Комитет экономического развития Администра-ции ЗАТО Северск	
п23	Общая площадь многоквартирных домов, в том числе:	кв.м	2375506	2398374	2409922	2421528	2433193	2444915	2456696	2468536	МП ЕРКЦ и МП ЖКУ ВТ	Общая площадь многоквартирных домов (Северск и внегородские территории) подключенных к централизованному электроснабжению
	г.Северск	кв.м	2286806	2309674	2321222	2332829	2344493	2356215	2367996	2379836	МП ЕРКЦ	
	внегородские территории	кв.м	88700	88700	88700	88700	88700	88700	88700	88700	МП ЖКУ ВТ	
п24	Объем электрической энергии, потребляемой (используемой) в многоквартирных домах на территории муниципального образования	кВтч	115712515	115348000	115348000	115348000	115348000	115348000	115348000	115348000	ОАО ГЭС	Суммарный объем потребленной электроэнергии только по многоквартирным домам ЗАТО Северск

Индекс индикатора	Общие сведения	Единица измерения	2013г.	2014г. (оценка)	2015г. (прогноз)	2016г. (прогноз)	2017г. (прогноз)	2018г. (прогноз)	2019г. (прогноз)	2020г. (прогноз)	Ответственные за предоставление сведений	Примечание по заполнению показателя
п25	Объем тепловой энергии, потребляемой (используемой) в многоквартирных домах на территории муниципального образования, в том числе:	Гкал	894370	885427	876573	867807	859129	850537	842032	833612	ОАО ТС и МП ЖКУ ВТ	Суммарный объем потребленной тепловой энергии (на отопление и ГВС) только по многоквартирным домам ЗАТО Северск
	г.Северск	Гкал	861345	852731	844204	835762	827404	819130	810939	802830	ОАО ТС	
	внегородские территории	Гкал	33026	32695	32369	32045	31724	31407	31093	30782	МП ЖКУ ВТ	
п26	Объем холодной воды, потребляемой (используемой) в многоквартирных домах на территории муниципального образования, в том числе:	куб. м	5518508	5518289	5518071	5517853	5517636	5517418	5517201	5516984	ОАО СВК и МП ЖКУ ВТ	Суммарный объем потребленной холодной воды только по многоквартирным домам ЗАТО Северск
	г.Северск	куб. м	5301147	5301146	5301145	5301144	5301143	5301142	5301141	5301140	ОАО СВК	
	внегородские территории	куб. м	217361	217143	216926	216709	216493	216276	216060	215844	МП ЖКУ ВТ	
п27	Объем горячей воды, потребляемой (используемой) в многоквартирных домах на территории муниципального образования, в том числе:	куб. м	4090782	3947604	3829176	3714301	3658587	3603708	3549652	3496407	ОАО ТС и МП ЖКУ ВТ	Суммарный объем потребленной горячей воды только по многоквартирным домам ЗАТО Северск
	г.Северск	куб. м	4030387	3889324	3772644	3659465	3604573	3550504	3497247	3444788	ОАО ТС	
	внегородские территории	куб. м	60395	58281	56532	54836	54014	53204	52406	51619	МП ЖКУ ВТ	
п28	Объем природного газа, потребляемого (используемого) в многоквартирных домах на территории муниципального образования	тыс. куб. м	0	0	0	0	0	0	0	0	УЖКХ ТиС	Не потребляется
п29	Общий расход топлива на выработку тепловой энергии на котельных	т.у.т.	9178	8995	8815	8639	8466	8296	8131	7968	МП ЖКУ ВТ	
п30	Произведено тепловой энергии котельными	Гкал	57697	65192	65192	65192	65192	65192	65192	65192	МП ЖКУ ВТ	Объем произведенной тепловой энергии муниципальными источниками теплоснабжения
п31	Объем электрической энергии, используемой при передаче тепловой энергии в системах теплоснабжения, в том числе:	кВтч	5430609	5162865	4908470	4666757	4437093	4218876	4011533	3814521	ОАО ТС и МП ЖКУ ВТ	Электроэнергия только на передачу тепловой энергии (без учета электроэнергии на производство тепловой энергии источниками)
	г.Северск	кВтч	5335952	5069154	4815697	4574912	4346166	4128858	3922415	3726294	ОАО ТС	
	внегородские территории	кВтч	94657	93710	92773	91846	90927	90018	89118	88227	МП ЖКУ ВТ	
п32	Общий отпуск тепловой энергии, в том числе:	Гкал	1570037	1572029	1574268	1577068	1576800	1579342	1581973	1584053	ОАО ТС и МП ЖКУ ВТ	Отпуск тепловой энергии с учетом потерь и производственных расходов
	г.Северск	Гкал	1512340	1508726	1510965	1513765	1513497	1516039	1518670	1520750	ОАО ТС	
	внегородские территории	Гкал	57697	63303	63303	63303	63303	63303	63303	63303	МП ЖКУ ВТ	
п33	Объем потерь ТЭ при ее передаче, в том числе:	Гкал	282266	277963	273720	270008	263196	259163	255187	250671	ОАО ТС и МП ЖКУ ВТ	Суммарный объем потерь тепловой энергии по ЗАТО Северск
	г.Северск	Гкал	269268	265229	261251	257802	251254	247485	243773	240117	ОАО ТС	
	внегородские территории	Гкал	12997	12733	12470	12206	11942	11678	11414	10554	МП ЖКУ ВТ	
п34	Общий отпуск холодной воды, в том числе:	куб. м	12833187	11197765	11757653	12698265	13714126	15085539	16594093	18146497		Отпуск холодной воды с учетом потерь и производственных расходов
	г.Северск	куб. м	12330253	10699860	11234853	12133641	13104333	14414766	15856242	17399055	ОАО СВК	
	внегородские территории	куб. м	502934	497905	522800	564624	609794	670773	737850	747443	МП ЖКУ ВТ	
п35	Объем потерь холодной воды при ее передаче, в том числе:	куб. м	3581986	1755314	1843079	1990526	2149768	2364744	2601219	2830617	ОАО СВК и МП ЖКУ ВТ	Суммарный объем потерь воды по ЗАТО Северск
	г.Северск	куб. м	3390356	1565600	1643880	1775390	1917422	2109164	2320080	2545824	ОАО СВК	
	внегородские территории	куб. м	191630	189714	199199	215135	232346	255581	281139	284793	МП ЖКУ ВТ	
п36	Объем электрической энергии, используемой при передаче (транспортировке) холодной воды, в том числе:	кВтч	3290415	3440805	3612845	3901872	4214022	4635424	5098967	5587250	ОАО СВК и МП ЖКУ ВТ	Электроэнергия только на передачу холодной воды (без учета электроэнергии на производство)
	г.Северск	кВтч	3226974	3377998	3546898	3830650	4137102	4550812	5005893	5492966	ОАО СВК	
	внегородские территории	кВтч	63441	62807	65947	71223	76920	84613	93074	94284	МП ЖКУ ВТ	
п37	Объем электрической энергии, используемой в системах водоотведения	кВтч	2964736	3903240	3942273	3981695	4021512	4101943	4183981	4251663	ОАО СВК и МП ЖКУ ВТ	Электроэнергия на транспортировку и очистку канализационных стоков
	в том числе:											
	г.Северск	кВтч	2684066	3625377	3661631	3698247	3735230	3809934	3886133	3946368	ОАО СВК	
	внегородские территории	кВтч	280670	277863	280642	283448	286283	292008	297849	305295	МП ЖКУ ВТ	
п38	Общий объем водоотведения, в том числе:	куб. м	11081694	11571403	11687117	11803988	11922028	12160469	12403678	12599625	ОАО СВК и МП ЖКУ ВТ	Отпуск холодной воды с учетом потерь и производственных расходов
	г.Северск	куб. м	10722968	11209090	11321181	11434393	11548737	11779711	12015306	12201543	ОАО СВК	
	внегородские территории	куб. м	358726	362313	365936	369596	373292	380758	388373	398082	МП ЖКУ ВТ	
п39	Объем электрической энергии, используемой для уличного освещения	кВтч	3356716	3741716	3741716	3741716	3741716	3745458	3745458	3745458	УЖКХ ТиС	
п40	Объем освещаемой площади с уровнем освещенности, соответствующим установленным нормативам	кв.м	974227	1046645	1062645	1062645	1062645	1073271	1073271	1073271	УЖКХ ТиС	

Индекс индикатора	Общие сведения	Единица измерения	2013г.	2014г. (оценка)	2015г. (прогноз)	2016г. (прогноз)	2017г. (прогноз)	2018г. (прогноз)	2019г. (прогноз)	2020г. (прогноз)	Ответственные за предоставление сведений	Примечание по заполнению показателя
п41	Общее количество жилых помещений в многоквартирных домах, в том числе:	шт.	46874	47083	47309	47536	47764	47994	48224	48456	МП ЕРКЦ и МП ЖКУ ВТ	
	г.Северск	шт.	44991	45200	45426	45653	45881	46111	46341	46573		
	внегородские территории	шт.	1883	1883	1883	1883	1883	1883	1883	1883		
п42	Количество жилых помещений оснащенных индивидуальными приборами учета холодной воды	шт.	20590	22301	23416	24587	25816	27107	28462	29885	МП ЕРКЦ и МП ЖКУ ВТ	
	в том числе:	шт.										
	г.Северск	шт.	19584	21252	22315	23430	24602	25832	27124	28480		
	внегородские территории	шт.	1006	1049	1101	1157	1214	1275	1339	1406		
п43	Количество жилых помещений оснащенных индивидуальными приборами учета горячей воды	шт.	20516	21263	22326	23442	24615	25845	27138	28494	МП ЕРКЦ и МП ЖКУ ВТ	
	в том числе:	шт.										
	г.Северск	шт.	19538	21144	22201	23311	24477	25701	26986	28335		
	внегородские территории	шт.	978	119	125	131	138	145	152	159		

ПОСТАНОВЛЕНИЕ

№ 3531
от 30.12.2014

Администрации ЗАТО Северск

Об утверждении муниципальной программы «Эффективное управление муниципальными финансами ЗАТО Северск» на 2015-2017 годы

В соответствии с пунктом 27 Порядка принятия решений о разработке муниципальных программ ЗАТО Северск Томской области, их формирования и реализации, утвержденного постановлением Администрации ЗАТО Северск от 02.07.2014 № 1614 «Об утверждении Порядка принятия решений о разработке муниципальных программ ЗАТО Северск Томской области, их формирования и реализации» **ПОСТАНОВЛЯЮ:**

1. Утвердить прилагаемую муниципальную программу «Эффективное управление муниципальными финансами ЗАТО Северск» на 2015-2017 годы.

2. Опубликовать постановление в специальном приложении к газете «Диалог» «Официальный бюллетень правовых актов органов местного самоуправления городского округа ЗАТО Северск Томской области» и разместить на официальном сайте Администрации ЗАТО Северск в информационно-телекоммуникационной сети «Интернет» (http://www.seversknet.ru).

3. Постановление вступает в силу со дня его официального опубликования и распространяет свое действие на правоотношения, возникшие с 01.01.2015.

4. Контроль за исполнением постановления возложить на заместителя Главы Администрации ЗАТО Северск по экономике и финансам Смольникову Л.В.

И.о. Главы Администрации Н.В. Диденко

УТВЕРЖДЕНА *постановлением Администрации ЗАТО Северск от 30.12.2014 № 3531*

МУНИЦИПАЛЬНАЯ ПРОГРАММА
«ЭФФЕКТИВНОЕ УПРАВЛЕНИЕ МУНИЦИПАЛЬНЫМИ ФИНАНСАМИ ЗАТО СЕВЕРСК» НА 2015-2017 ГОДЫ

ПАСПОРТ
МУНИЦИПАЛЬНОЙ ПРОГРАММЫ «ЭФФЕКТИВНОЕ УПРАВЛЕНИЕ МУНИЦИПАЛЬНЫМИ ФИНАНСАМИ ЗАТО СЕВЕРСК»

Наименование муниципальной программы (далее – Программа)	Эффективное управление муниципальными финансами ЗАТО Северск				
Этапы и сроки реализации Программы	2015-2017 годы (этапы не предусмотрены)				
Ответственный исполнитель Программы	Финансовое управление Администрации ЗАТО Северск				
Соисполнители Программы	Отсутствуют				
Участники Программы	Финансовое управление Администрации ЗАТО Северск				
Участники мероприятий Программы	Главные распорядители бюджетных средств; Главные администраторы доходов; Контрольно-ревизионный комитет Администрации ЗАТО Северск; Отдел информационных технологий Администрации ЗАТО Северск; Организации – разработчики программных продуктов				
Среднесрочная цель социально-экономического развития ЗАТО Северск, на реализацию которой направлена Программа	Совершенствование действующей системы муниципального управления				
Цель Программы	Обеспечение сбалансированности и устойчивости бюджета ЗАТО Северск, повышение качества управления муниципальными финансами				
Целевые показатели (индикаторы) результативности Программы и их значения (по годам реализации)	Показатели цели, единица измерения	2014 год	2015 год	2016 год	2017 год
	Доля расходов бюджета, сформированных в рамках муниципальных программ, не менее, %	40	88	89	90
	Темп роста налоговых и неналоговых доходов в сравнении с предыдущим годом, % <*>	102	103	104	105
	Средняя балльная оценка финансового менеджмента ГРБС	51	52	53	54
Задачи Программы	1. Обеспечение эффективного управления средствами бюджета ЗАТО Северск на уровне участников бюджетного процесса; 2. Обеспечение эффективного использования современных информационных технологий в бюджетном процессе; 3. Обеспечение сбалансированности и недопущения превышения ограничений по размеру муниципального долга бюджета ЗАТО Северск				
Подпрограммы Программы	Подпрограмма 1 «Повышение качества управления муниципальными финансами участниками бюджетного процесса в ЗАТО Северск»; Подпрограмма 2 «Повышение качества и уровня автоматизации бюджетного процесса в ЗАТО Северск»; Подпрограмма 3 «Обеспечение устойчивости бюджета ЗАТО Северск»; Подпрограмма 4 «Обеспечивающая подпрограмма»				
Ведомственные целевые программы, входящие в состав Программы	ВЦП «Повышение качества финансового менеджмента главных распорядителей бюджетных средств и главных администраторов доходов бюджета ЗАТО Северск»; ВЦП «Совершенствование информационно-технического сопровождения бюджетного процесса на территории ЗАТО Северск»; ВЦП «Эффективное управление муниципальным долгом ЗАТО Северск»				
Объем финансирования Программы, всего, в том числе по годам реализации Программы, тыс. руб. <**>	Источники	Всего	2015 год	2016 год	2017 год
	Местный бюджет	82 209,43	33 796,27	24 206,23	24 206,93
	Другие источники:	0,00	0,00	0,00	0,00
	федеральный бюджет	0,00	0,00	0,00	0,00
	бюджет Томской области	0,00	0,00	0,00	0,00
	внебюджетные источники (по согласованию)	0,00	0,00	0,00	0,00
	Всего	82 209,43	33 796,27	24 206,23	24 206,93

<*> Показатель рассчитывается в сопоставимых условиях с учетом изменений налогового и бюджетного законодательства по видам и нормативам зачисления налоговых и неналоговых платежей в местный бюджет.

<**> Объем финансового обеспечения Программы, планируемый к утверждению, соответствует объему требуемого финансирования на реализацию Программы.

I. ХАРАКТЕРИСТИКА ТЕКУЩЕГО СОСТОЯНИЯ СФЕРЫ РЕАЛИЗАЦИИ ПРОГРАММЫ

Сложная ситуация и нестабильность в развитии экономики страны оказывают влияние на поступление доходов в бюджеты бюджетной системы Российской Федерации и влекут за собой сокращение объемов финансовой поддержки бюджетов муниципальных образований. Как следствие, возникает риск разбалансированности бюджета, что в дальнейшем приводит к необходимости привлечения муниципальных внутренних заимствований и росту муниципального долга. Дополнительно нагрузка на местный бюджет усиливается в связи с постоянным ростом полномочий, возложенных на местное самоуправление Федеральным законом от 06.10.2003 № 131-ФЗ «Об общих принципах организации местного самоуправления в Российской Федерации». Также продолжается постоянный рост исполнения органами местного самоуправления большого количества государственных полномочий, переданных федеральным центром и субъектами Российской Федерации без финансового обеспечения функций на их администрирование.

Постоянное реформирование государственных финансов, совершенствование бюджетного процесса и бюджетного учета в Российской Федерации, оптимизация межбюджетных отношений требуют продолжения реализации мероприятий, направленных на повышение качества и эффективности управления муниципальными финансами. Необходимость достижения целей поступательного и стабильного социально-экономического развития муниципального образования в условиях ограниченности доходов бюджета делает актуальной необходимость разработки и реализации системы мер по повышению эффективности деятельности органов местного самоуправления (далее – ОМСУ), а также по модернизации управления общественными финансами. Реализация такой системы мероприятий может дать значимые результаты только в условиях комплексного подхода к решению задач, объединенных общей целью повышения эффективности бюджетных расходов.

Анализ показывает, что за последние годы доля доходов с территории систематически снижается, что существенно сокращает управленческие возможности муниципалитета в части определения приоритетов расходования бюджетных средств.

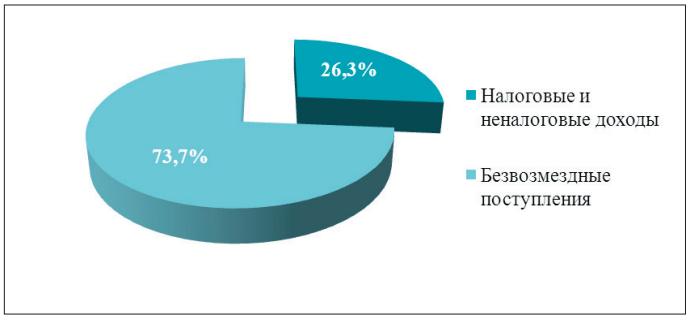

Рисунок 1. Структура доходов бюджета ЗАТО Северск в 2014 году

Кроме того, расходы текущего характера показывают тенденцию роста, поэтому отсутствует возможность обеспечить наращивание темпов роста бюджетных инвестиций (капитального строительства, капитального ремонта и приобретения оборудования). В таблице 1 отражены основные показатели, характеризующие параметры бюджета ЗАТО Северск. Динамика указанных параметров отражена в рисунках 2 и 3.

Таблица 1

Наименование показателя	2011 год факт	2012 год факт	2013 год факт	2014 год план <*>
ДОХОДЫ, всего, тыс.руб.	2 866 103,63	3 067 610,46	3 539 922,62	3 768 028,49
Доля налоговых и неналоговых доходов в общем объеме доходов, %	37,8%	31,5%	32,5%	26,4%
РАСХОДЫ, всего, тыс.руб.	2 763 571,28	3 027 788,46	3 672 431,52	3 919 846,05
Доля расходов инвестиционного характера в общем объеме расходов, %	12,4%	11,3%	15%	12,5%

<*> План 2014 года приведен по состоянию на 15.10.2014 г

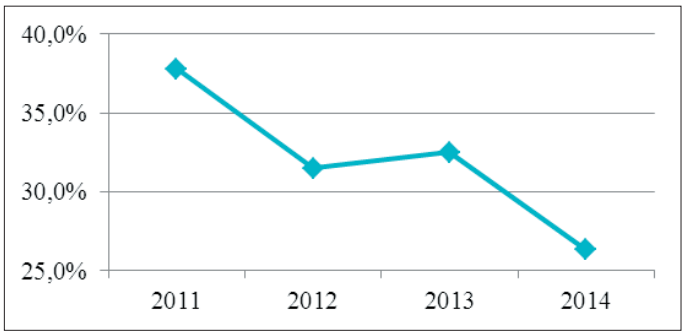

Рисунок 2. Динамика изменения доли налоговых и неналоговых доходов в общем объеме доходов

Проведенный мониторинг основных параметров бюджетов муниципальных образований (далее – МО) Сибирского региона и Томской области свидетельствует о том, что указанные тенденции имеют место во всех муниципальных образованиях, участвовавших в выборке. Кроме того, анализ показывает, что среди муниципальных образований отсутствует единообразие по вопросу перехода на программный бюджет, а также отсутствует единая методология формирования муниципальных программ и их увязки с существующими программами.

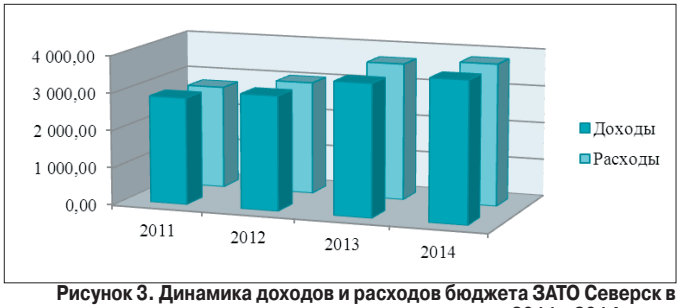

Рисунок 3. Динамика доходов и расходов бюджета ЗАТО Северск в 2011 - 2014 годах

Данные за 2014 год приведены в соответствии с плановыми показателями по состоянию на 01.10.2014.

Для анализа были взяты муниципальные образования (городские округа) с численностью населения, близкой к численности населения ЗАТО Северск, и не являющиеся административными центрами субъектов Российской Федерации. Результаты мониторинга основных параметров бюджетов муниципальных образований (городских округов) Сибирского региона на 2014 год приведены в таблице 2.

Таблица 2

Наименование МО	Доля налоговых и неналоговых доходов в общем объеме доходов, %	Доля расходов, формируемых в рамках МП, %	Отношение дефицита бюджета к общему объему расходов, %
Рубцовск (Алтайский край)	45	<*>	7
Бийск (Алтайский край)	52	<*>	10
Ишим (Тюменская область)	28	97	10
Бердск (Новосибирская область)	30	9	1
Искитим (Новосибирская область)	39	<*>	7
Ангарск (Иркутская область)	44	<*>	4
Абакан (Республика Хакасия)	34	87	6
Черногорск (Республика Хакасия)	40	19	3
Ленин.-Кузнецкий (Кемеровская область)	36	100	2
Анжеро-Судженск (Кемеровская область)	23	<*>	1
Среднее значение по МО	37		5
ЗАТО Северск	27	3	4

<*> Информации нет в открытом доступе.

Графическое представление указанных параметров отражено на рисунках 4 и 5.

Рисунок 4. Доли налоговых и неналоговых доходов в общем объеме доходов бюджета МО

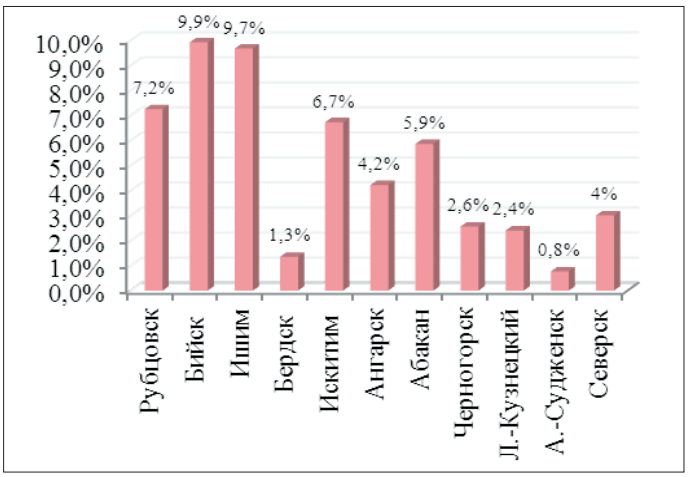

Рисунок 5. Отношение дефицита средств бюджета к общему объему расходов МО

Муниципальные образования Томской области имеют худшие показатели налоговой автономии по сравнению с муниципальными образованиями Сибирского региона и уступают им в части внедрения в бюджетный процесс программно-целевого метода планирования. Результаты мониторинга основных параметров бюджетов муниципальных образований Томской области на 2014 год приведены в таблице 3.

Таблица 3

Наименование МО	Доля налоговых и неналоговых доходов в общем объеме доходов, %	Доля расходов, формируемых в рамках МП, %	Отношение дефицита бюджета к общему объему расходов, %
Томский район	18	<*>	12
Бакчарский район	5	<*>	5
Зырянский район	14	<*>	5
Каргасокский район	44	19	22
Первомайский район	18	2	0
Шегарский район	19	2	0
Колпашевский район	20	3	0
Кожевниковский район	7	<*>	3
Тегульдетский район	7	<*>	10
Молчановский район	16	2	0
Парабельский район	43	7	6
г.Кедровый	18	10	1
г.Стрежевой	34	<*>	13
г.Томск	47	17	4
Среднее значение по МО	22	8	6
ЗАТО Северск	27	3	4

<*> Информации нет в открытом доступе.

В этих условиях на территории ЗАТО Северск продолжается реализация бюджетной реформы, основными результатами которой являются:

1) переход от годового к среднесрочному финансовому планированию на очередной финансовый год и на плановый период в формате «скользящей трехлетки»;

2) планирование расходов бюджета территории, исходя из принципов безусловного исполнения действующих расходных обязательств на основе реестра расходных обязательств и непринятия новых расходных обязательств, не обеспеченных реальными источниками финансирования;

3) внедрение программно-целевых методов бюджетного планирования;

4) изменение правового статуса учреждений в соответствии с требованиями федерального законодательства и переход от сметного финансирования муниципальных учреждений к финансовому обеспечению муниципальных заданий;

5) формирование дорожного фонда ЗАТО Северск;

6) создание системы мониторинга качества финансового менеджмента, осуществляемого главными распорядителями бюджетных средств (далее ГРБС), в том числе ежемесячный мониторинг остатков средств на лицевых счетах;

7) формирование достоверной и прозрачной бюджетной отчетности, внедрение принципов учета и отчетности по переходу на международные стандарты учета и финансовой отчетности для государственного сектора;

8) установление правил и процедур размещения заказов на поставку товаров, выполнение работ, оказание услуг для муниципальных нужд и придание этому процессу публичности.

Современное состояние бюджетной системы ЗАТО Северск оценивается как стабильное, характеризуется проведением ответственной бюджетной политики, исполнением принятых бюджетных обязательств, оптимизацией бюджетных расходов, совершенствованием бюджетного планирования, систематической работой по наращиванию объемов налоговых и неналоговых доходов.

Однако, несмотря на определенные успехи в области нормативного правового регулирования реформирования муниципальных финансов, методического обеспечения бюджетных правоотношений, процесс формирования целостной системы управления муниципальными финансами еще не завершен.

В сфере управления муниципальными финансами ЗАТО Северск сохраняется ряд недостатков и нерешенных проблем, основными из которых являются:

а) недостаточное обеспечение доходными источниками расходных полномочий муниципального образования;

б) стратегическое планирование остается слабо увязанным с бюджетным планированием в муниципальном образовании;

в) сохраняются условия для неоправданного увеличения бюджетных расходов, не созданы условия для мотивации органов местного самоуправления и муниципальных учреждений в повышении эффективности бюджетных расходов и своей деятельности в целом, отсутствие практики выработки приоритетов;

г) отсутствуют действенные методики оценки эффективности использования финансовых ресурсов;

д) низкая степень вовлеченности гражданского общества в обсуждение целей и результатов использования бюджетных средств;

е) формальное применение и неиспользование в полной мере новых форм оказания муниципальных услуг и их финансового обеспечения, отсутствие нормативов их финансового обеспечения;

ж) недостаточная действенность системы муниципального финансового контроля;

з) недостаточное использование информационно-коммуникационных технологий на всех этапах планирования и исполнения бюджета, а также контроля за его исполнением.

Решение указанных проблем основывается в первую очередь на постановке цели и формулировании задач, решаемых в рамках реализации Программы.

II. Цели и задачи Программы, сроки и этапы её реализации, целевые показатели (индикаторы) результативности реализации Программы

Целью Программы является обеспечение сбалансированности и устойчивости бюджета ЗАТО Северск, повышение качества управления муниципальными финансами.

Для решения указанных проблем с учетом ориентации на стратегическую цель перед ответственным исполнителем Программы стоит ряд задач, каждая из которых легла в основу отдельной подпрограммы, имеющей собственную систему целевых ориентиров и подкрепленной конкретным комплексом мероприятий. В соответствии с целью определены следующие ключевые задачи:

1) обеспечение эффективного управления средствами бюджета ЗАТО Северск на уровне участников бюджетного процесса;

2) обеспечение эффективного использования современных информационных технологий в бюджетном процессе;

3) обеспечение сбалансированности и недопущения превышения ограничений по размеру муниципального долга бюджета ЗАТО Северск.

Каждая задача, в свою очередь, реализуется ведомственной целевой программой. Таким образом, программа состоит из трёх подпрограмм и обеспечивающей подпрограммы.

Реализация Программы планируется на 2015-2017 годы, разделение её на этапы не предусматривается.

Сведения о составе и значениях целевых показателей (индикаторов) результативности Программы представлены в таблице 4.

III. Подпрограммы

В состав Программы включены 4 подпрограммы, каждая из которых направлена на решение одной из задач Программы:

подпрограмма 1 «Повышение качества управления муниципальными финансами участниками бюджетного процесса в ЗАТО Северск» (приложение 1);

подпрограмма 2 «Повышение качества и уровня автоматизации бюджетного процесса в ЗАТО Северск» (приложение 2);

подпрограмма 3 «Обеспечение устойчивости бюджета ЗАТО Северск» (приложение 3);

подпрограмма 4 «Обеспечивающая подпрограмма».

IV. Обеспечивающая подпрограмма

Подпрограмма 4 «Обеспечивающая подпрограмма» направлена на обеспечение реализации Программы и представляет собой комплекс мероприятий, предусматривающих финансовое обеспечение деятельности ответственного исполнителя. Ответственным исполнителем Программы является Финансовое управление Администрации ЗАТО Северск. В рамках реализации Программы Финансовое управление решает следующие основные задачи:

1) обеспечение выполнения расходных обязательств и создание условий для их оптимизации;

2) организация и обеспечение исполнения бюджета и формирование бюджетной отчетности;

3) обеспечение контроля за соблюдением бюджетного законодательства;

4) осуществление экономического планирования, ведения бюджетного, налогового учета, составление отчетности, контроля расходования средств.

Перечень мероприятий и ресурсное обеспечение мероприятий подпрограммы 4 приведены в таблице 5.

Информация об основных мерах регулирования в сфере реализации Программы приведена в таблице 6.

V. Система мероприятий Программы и её ресурсное обеспечение

Программные мероприятия определены исходя из задач Программы.

Все мероприятия Программы реализуются за счет средств бюджета ЗАТО Северск, а именно за счет нецелевых средств и не предполагают софинансирования из бюджетов других уровней или внебюджетных источников.

Потребность в финансировании определена на 2015 год в сумме 33 796,27 тыс.руб., на 2016 год в сумме 24 206,23 тыс.руб., на 2017 год в сумме 24 206,93 тыс.руб.

Ресурсное обеспечение Программы в целом и с распределением по подпрограммам представлено в таблице 7. Информация о расходах бюджета ЗАТО Северск на реализацию Программы в разрезе ГРБС представлена в таблице 8.

В муниципальной программе отсутствуют основные мероприятия, программные мероприятия реализуются посредством ВЦП, входящих в состав подпрограмм. Мероприятия распределены с учетом направленности на решение проблем и достижение целей по соответствующим подпрограммам.

VI. Управление ПрограммОЙ и контроль за ЕЁ реализацией

Текущее управление реализацией и механизм реализации Программы, подпрограмм, включенных в Программу, осуществляются в порядке, установленном настоящим разделом.

СВЕДЕНИЯ
О СОСТАВЕ И ЗНАЧЕНИЯХ ЦЕЛЕВЫХ ПОКАЗАТЕЛЕЙ (ИНДИКАТОРОВ) РЕЗУЛЬТАТИВНОСТИ МУНИЦИПАЛЬНОЙ П РОГРАММЫ «ЭФФЕКТИВНОЕ УПРАВЛЕНИЕ МУНИЦИПАЛЬНЫМИ ФИНАНСАМИ ЗАТО СЕВЕРСК» НА 2015 - 2017 ГОДЫ

Таблица 4

№ п/п	Наименование целевого показателя (индикатора)	Единица измерения	Значения целевых показателей					Периодичность сбора данных	Метод сбора информации	Ответственный за сбор данных по показателю
			2013 год	2014 год	2015 год	2016 год	2017 год			
I. Целевые показатели муниципальной программы «Эффективное управление муниципальными финансами ЗАТО Северск» на 2015 - 2017 годы										
1.1	Доля расходов бюджета, сформированных в рамках муниципальных программ, не менее	%	19	40	88	89	90	Ежеквартально	Периодическая отчетность	Финансовое управление Администрации ЗАТО Северск
1.2	Темп роста налоговых и неналоговых доходов в сравнении с предыдущим годом	%	119	102	103	104	105	Ежеквартально	Периодическая отчетность	Финансовое управление Администрации ЗАТО Северск
1.3	Средняя балльная оценка ГРБС по методике оценки финансового менеджмента	балл	50	51	52	53	54	Ежеквартально	Периодическая отчетность	Финансовое управление Администрации ЗАТО Северск
II. Целевые показатели задачи 1 «Обеспечение эффективного управления средствами бюджета ЗАТО Северск на уровне участников бюджетного процесса»										
2.1	Доля задолженности в общем объеме поступлений по статье (по арендным платежам)	%	10,2	10,2	10	9,8	9,6	Ежеквартально	Периодическая отчетность	Финансовое управление Администрации ЗАТО Северск
2.2	Количество проведенных заседаний Комиссии по мобилизации доходов	шт.	4	4	4	4	4	Ежеквартально	Ведомственная статистика	Финансовое управление Администрации ЗАТО Северск
2.3	Количество приглашенных на Комиссию должников (неплательщиков)	чел.	200	200	200	200	200	Ежеквартально	Ведомственная статистика	Финансовое управление Администрации ЗАТО Северск
2.4	Доля муниципальных учреждений, выполнивших муниципальное задание в полном объёме и с заданными показателями качества	%	73	74	75	76	77	Ежеквартально	Периодическая отчетность	Финансовое управление Администрации ЗАТО Северск
2.5	Минимальный объем охваченных контрольными мероприятиями средств бюджета ЗАТО Северск в общем объеме бюджетных ассигнований, являющихся объектом муниципального финансового контроля	%	8	8	10	12	14	Ежеквартально	Периодическая отчетность	Контрольно-ревизионный комитет Администрации ЗАТО Северск
III. Целевые показатели задачи 2 «Обеспечение эффективного использования современных информационных технологий в бюджетном процессе»										
3.1	Количество установленных обновлений на бухгалтерских и финансовых системах	ед.	12	12	12	12	12	Ежеквартально	Ведомственная статистика	Финансовое управление Администраци ЗАТО Северск
3.2	Количество АРМ, подключенных к общим информационным системам	%	100	100	100	100	100	Ежеквартально	Ведомственная статистика	Финансовое управление Администраци ЗАТО Северск
3.3	Доля учреждений, допустивших несвоевременное обновление информации на сайте bus.gov.ru	%	21	17	15	14	13	Ежеквартально	Периодическая отчетность	Финансовое управление Администраци ЗАТО Северск
IV. Целевые показатели задачи 3 «Обеспечение сбалансированности и недопущения превышения ограничений по размеру муниципального долга бюджета ЗАТО Северск»										
4.1	Отношение стоимости прямого долга к уровню ставки рефинансирования Центрального банка Российской Федерации	%	0,96	0,96	0,96	0,96	0,96	Ежеквартально	Периодическая отчетность	Финансовое управление Администраци ЗАТО Северск
4.2	Доля просроченных долговых обязательств в объеме долга	%	0	0	0	0	0	Ежеквартально	Периодическая отчетность	Финансовое управление Администраци ЗАТО Северск
4.3	Отношение объема краткосрочного долга к доходам бюджета ЗАТО Северск без учета безвозмездных поступлений	%	не более 9	не более 9	не более 9	не более 9	не более 9	Ежеквартально	Периодическая отчетность	Финансовое управление Администраци ЗАТО Северск
4.4	Отношение суммы остатков на едином счете бюджета к общей сумме расходов	%	не более 6	не более 6	не более 6	не более 6	не более 6	Ежеквартально	Периодическая отчетность	Финансовое управление Администраци ЗАТО Северск

ПЕРЕЧЕНЬ
МЕРОПРИЯТИЙ И РЕСУРСНОЕ ОБЕСПЕЧЕНИЕ РЕАЛИЗАЦИИ ПОДПРОГРАММЫ 4 «ОБЕСПЕЧИВАЮЩАЯ ПОДПРОГРАММА» МУНИЦИПАЛЬНОЙ ПРОГРАММЫ «ЭФФЕКТИВНОЕ УПРАВЛЕНИЕ МУНИЦИПАЛЬНЫМИ ФИНАНСАМИ ЗАТО СЕВЕРСК» НА 2015 - 2017 ГОДЫ

Таблица 5

№ п/п	Ответственный исполнитель, соисполнитель, участник	Распределение объема финансирования обеспечивающей подпрограммы по задачам деятельности ответственного исполнителя, соисполнителя, участника	ВСЕГО	2015 год	2016 год	2017 год
1.	Финансовое управление Администрации ЗАТО Северск	Задача 1. Обеспечение выполнения расходных обязательств и создание условий для их оптимизации				
		Объем финансирования, тыс.руб.	17 149,77	5 828,11	5 667,08	5 654,58
		Показатель «Полнота исполнения расходных обязательств (без учета субвенций, субсидий и иных МБТ, имеющих целевое назначение)» задачи 1, %	-	90,00	91,00	92,00
		Итого объем финансирования, тыс.руб.	17 149,77	5 828,11	5 667,08	5 654,58
2.	Финансовое управление Администрации ЗАТО Северск	Задача 2. Организация и обеспечение исполнения бюджета и формирование бюджетной отчетности				
		Объем финансирования, тыс.руб.	17 149,77	5 828,11	5 667,08	5 654,58
		Показатель 1 «Равномерность исполнения расходов в течение года в соответствии с кассовым планом (удельный вес расходов IV квартала)» задачи 2, %		не более 30	не более 30	не более 30
		Показатель 2 «Просроченная кредиторская задолженность казенных учреждений» задачи 2, тыс.руб.		0,00	0,00	0,00
		Итого объем финансирования, тыс.руб.	17 149,77	5 828,11	5 667,08	5 654,58
3.	Финансовое управление Администрации ЗАТО Северск	Задача 3. Обеспечение контроля за соблюдением бюджетного законодательства				
		Объем финансирования, тыс.руб.	17 149,77	5 828,11	5 667,08	5 654,58
		Показатель «Обеспечение устранения выявленных финансовых нарушений» задачи 3, %		80	84	88
		Итого объем финансирования, тыс.руб.	17 149,77	5 828,11	5 667,08	5 654,58
4.	Финансовое управление Администрации ЗАТО Северск	Задача 4. Осуществление экономического планирования, ведения бюджетного, налогового учета, составление отчетности, контроля расходования средств				
		Объем финансирования, тыс.руб.	17 149,77	5 828,11	5 667,08	5 654,58
		Показатель «Своевременность предоставления и соблюдение требований по экономической, бухгалтерской, бюджетной, статистической и налоговой отчетности в соответствующие органы» задачи 4, % сданных в установленные сроки отчетных документов		100	100	100
		Итого объем финансирования, тыс.руб.	17 149,77	5 828,11	5 667,08	5 654,58
	Итого объем финансирования по обеспечивающей программе, тыс.руб.		68 599,09	23 312,43	22 668,33	22 618,33

ИНФОРМАЦИЯ
ОБ ОСНОВНЫХ МЕРАХ ПРАВОВОГО РЕГУЛИРОВАНИЯ В СФЕРЕ РЕАЛИЗАЦИИ МУНИЦИПАЛЬНОЙ ПРОГРАММЫ «ЭФФЕКТИВНОЕ УПРАВЛЕНИЕ МУНИЦИПАЛЬНЫМИ ФИНАНСАМИ ЗАТО СЕВЕРСК» НА 2015 - 2017 ГОДЫ

Таблица 6

№ п/п	Наименование меры (бюджетной, налоговой, правовой, иной)	Содержание меры	Срок реализации	Социально-экономический эффект, ожидаемый от применения меры
1.	Бюджетная	Постановление Администрации ЗАТО Северск от 09.10.2012 № 2836 «Об утверждении Положения о формировании муниципального задания на оказание муниципальных услуг (выполнение работ) муниципальными учреждениями ЗАТО Северск»	Постоянно	Оптимизация бюджетной сети и повышение качества оказания муниципальных услуг муниципальными учреждениями
2.	Бюджетная	Соглашение о перечислении остатков средств бюджетных и автономных учреждений ЗАТО Северск со счета № 40701 «Счета негосударственных организаций. Финансовые организации», на единый счет бюджета № 40201 «Средства местных бюджетов», а также их возврата на указанный счет	Срок не установлен	Сокращение расходов на обслуживание муниципального долга
3.	Бюджетная	Постановление Администрации ЗАТО Северск от 11.03.2012 № 674 «Об оценке качества финансового менеджмента главных распорядителей средств бюджета ЗАТО Северск»	Постоянно	Повышение качества управления муниципальными финансами

РЕСУРСНОЕ ОБЕСПЕЧЕНИЕ
МУНИЦИПАЛЬНОЙ ПРОГРАММЫ «ЭФФЕКТИВНОЕ УПРАВЛЕНИЕ МУНИЦИПАЛЬНЫМИ ФИНАНСАМИ ЗАТО СЕВЕРСК» НА 2015 - 2017 ГОДЫ

Таблица 7

№ п/п	Наименование муниципальной программы, подпрограммы	Срок реализации	Объем финансирования, тыс.руб.	В том числе за счет средств: федерального бюджета (по согласованию)	областного бюджета (по согласованию)	местного бюджета <*>	внебюджетных источников (по согласованию)	Соисполнитель
1.	Подпрограмма 1 «Повышение качества управления муниципальными финансами участниками бюджетного процесса в ЗАТО Северск»	Всего, в том числе:	750,00	0,00	0,00	750,00	0,00	Отсутствует
		2015 год	200,00			200,00		
		2016 год	250,00			250,00		
		2017 год	300,00			300,00		
2.	Подпрограмма 2 «Повышение качества и уровня автоматизации бюджетного процесса в ЗАТО Северск»	Всего, в том числе:	4 662,50	0,00	0,00	4 662,50	0,00	Отсутствует
		2015 год	2 086,00			2 086,00		
		2016 год	1 287,90			1 287,90		
		2017 год	1 288,60			1 288,60		
3.	Подпрограмма 3 «Обеспечение устойчивости бюджета ЗАТО Северск»	Всего, в том числе:	8 197,84	0,00	0,00	8 197,84	0,00	Отсутствует
		2015 год	8 197,84			8 197,84		
		2016 год	0,00			0,00		
		2017 год	0,00			0,00		
4.	Подпрограмма 4 «Обеспечивающая подпрограмма»	Всего, в том числе:	68 599,09	0,00	0,00	68 599,09	0,00	Отсутствует
		2015 год	23 312,43			23 312,43		
		2016 год	22 668,33			22 668,33		
		2017 год	22 618,33			22 618,33		
	Итого по Программе	Всего, в том числе:	82 209,43	0,00	0,00	82 209,43	0,00	Отсутствует
		2015 год	33 796,27	0,00	0,00	33 796,27	0,00	
		2016 год	24 206,23	0,00	0,00	24 206,23	0,00	
		2017 год	24 206,93	0,00	0,00	24 206,93	0,00	

<*> Объем финансового обеспечения программы, планируемый к утверждению, соответствует объему требуемого финансирования на реализацию Программы.

РЕСУРСНОЕ ОБЕСПЕЧЕНИЕ
РЕАЛИЗАЦИИ МУНИЦИПАЛЬНОЙ ПРОГРАММЫ «ЭФФЕКТИВНОЕ УПРАВЛЕНИЕ МУНИЦИПАЛЬНЫМИ ФИНАНСАМИ ЗАТО СЕВЕРСК» НА 2015 - 2017 ГОДЫ ЗА СЧЕТ СРЕДСТВ БЮДЖЕТА ЗАТО СЕВЕРСК ПО ГЛАВНЫМ РАСПОРЯДИТЕЛЯМ БЮДЖЕТНЫХ СРЕДСТВ

Таблица 8

№ п/п	Наименования подпрограмм, ведомственных целевых программ, основных мероприятий	Срок исполнения	Объем бюджетных ассигнований, тыс.руб.	Главные распорядители бюджетных средств: ГРБС 1 (Финансовое управление Администрации ЗАТО Северск)
1	Подпрограмма 1 «Повышение качества управления муниципальными финансами участниками бюджетного процесса в ЗАТО Северск»	Всего, в том числе:	750,00	750,00
		2015	200,00	200,00
		2016	250,00	250,00
		2017	300,00	300,00
	ВЦП «Повышение качества финансового менеджмента главных распорядителей бюджетных средств и главных администраторов доходов бюджета ЗАТО Северск»	Всего, в том числе:	750,00	750,00
		2015	200,00	200,00
		2016	250,00	250,00
		2017	300,00	300,00
2	Подпрограмма 2 «Повышение качества и уровня автоматизации бюджетного процесса в ЗАТО Северск»	Всего, в том числе:	4 662,50	4 662,50
		2015	2 086,00	2 086,00
		2016	1 287,90	1 287,90
		2017	1 288,60	1 288,60
	ВЦП «Совершенствование информационно-технического сопровождения бюджетного процесса на территории ЗАТО Северск»	Всего, в том числе:	4 662,50	4 662,50
		2015	2 086,00	2 086,00
		2016	1 287,90	1 287,90
		2017	1 288,60	1 288,60
3	Подпрограмма 3 «Обеспечение устойчивости бюджета ЗАТО Северск»	Всего, в том числе:	8 197,84	8 197,84
		2015	8 197,84	8 197,84
		2016	0,00	0,00
		2017	0,00	0,00
	ВЦП «Эффективное управление муниципальным долгом ЗАТО Северск»	Всего, в том числе:	8 197,84	8 197,84
		2015	8 197,84	8 197,84
		2016	0,00	0,00
		2017	0,00	0,00
4	Подпрограмма 4 «Обеспечивающая подпрограмма»	Всего, в том числе:	68 599,09	68 599,09
		2015	23 312,43	23 312,43
		2016	22 668,33	22 668,33
		2017	22 618,33	22 618,33
	Итого по Программе	Всего, в том числе:	82 209,43	82 209,43
		2015	33 796,27	33 796,27
		2016	24 206,23	24 206,23
		2017	24 206,93	24 206,93

<*> Объем финансового обеспечения Программы, планируемый к утверждению, соответствует объему требуемого финансирования на реализацию Программы.

Реализация Программы осуществляется ответственным исполнителем и участниками мероприятий Программы в соответствии с их полномочиями, установленными настоящим разделом.

Участниками мероприятий Программы являются:

- Главные распорядители средств бюджета ЗАТО Северск;
- Главные администраторы доходов бюджета ЗАТО Северск;
- Контрольно-ревизионный комитет Администрации ЗАТО Северск;
- Отдел информационных технологий Администрации ЗАТО Северск;
- организации-разработчики программных продуктов, образующих информационную инфраструктуру обеспечения бюджетного процесса на территории ЗАТО Северск.

Управление реализацией Программы реализуется на основе правовых актов федерального, областного и местного уровней, в которых определены механизмы взаимодействия органов местного самоуправления при реализации различных направлений управления муниципальными финансами. В таблице 9 приведено правовое обеспечение механизма реализации Программы.

Таблица 9

№ п/п	Наименование комплекса мероприятий	Правовые акты, регулирующие сферу правоотношений
1.	Установка общих правил и методологии организации системы управления муниципальными финансами	Бюджетный Кодекс Российской Федерации, Федеральные законы, законы и иные правовые акты Томской области Решение Думы ЗАТО Северск от 29.09.2011 № 17/4 «Об утверждении Положения о бюджетном процессе в ЗАТО Северск»
2.	Определение показателей ГРБС по методике оценки финансового менеджмента	Постановление Администрации ЗАТО Северск от 11.03.2012 № 674 «Об оценке качества финансового менеджмента главных распорядителей средств бюджета ЗАТО Северск»
3.	Работа по снижению задолженности по платежам в бюджет ЗАТО Северск	Постановление Администрации ЗАТО Северск от 17.02.2014 № 304 «Об утверждении сводного плана мероприятий по мобилизации доходов в бюджет ЗАТО Северск»
4.	Муниципальный финансовый контроль и устранение выявленных нарушений	Постановление Администрации ЗАТО Северск от 08.07.2014 № 1642 «Об утверждении Порядка осуществления органом Администрации ЗАТО Северск полномочий по внутреннему финансовому контролю и порядка осуществления контроля в сфере закупок»
5.	Контроль за исполнением муниципальных заданий	Постановление Администрации ЗАТО Северск от 09.10.2012 № 2836 «Об утверждении Положения о формировании муниципального задания на оказание муниципальных услуг (выполнение работ) муниципальными учреждениями ЗАТО Северск»

Виды рисков, возникающих при реализации Программы, их смысловое содержание и возможные меры по управлению рисками приведены в таблице 10.

Таблица 10

№ п/п	Вид риска	Содержание риска	Управление рисками
1.	Внутренний	Снижение эффективности мер правового регулирования мероприятий Программы, некачественное и/или несвоевременное исполнение мероприятий Программы	Текущий мониторинг реализации программных мероприятий
2.	Внешний	Изменение законодательства федерального и областного уровня, влекущее за собой необходимость внесения изменений в Решение о бюджете или установленный порядок бюджетного процесса	Постоянный мониторинг федерального и областного законодательства в сфере бюджетных отношений
3.	Внешний	Сбои в работе официальных сайтов и информационных сетей по причинам, не зависящим от ответственного исполнителя	Своевременное реагирование на сбои посредством обращений на «горячие линии»
4.	Внешний	Ухудшение экономического положения в Российской Федерации	Постоянный мониторинг индикаторов денежно-кредитной политики Российской Федерации

Контроль реализации Программы, форм и методов контроля реализации осуществляется в соответствии с Порядком принятия решений о разработке муниципальных программ ЗАТО Северск, их формирования и реализации, утвержденного постановлением Администрации ЗАТО Северск от 02.07.2014 № 1614.

Контроль за реализацией Программы осуществляется посредством текущего мониторинга и мониторинга реализации Программы. Текущее управление реализацией Программы осуществляется в порядке, установленном ведомственными целевыми программами, входящими в её состав.

ПРИЛОЖЕНИЕ 1 *к муниципальной программе «Эффективное управление муниципальными финансами ЗАТО Северск» на 2015-2017 годы*

Подпрограмма 1 «Повышение качества управления муниципальными финансами участниками бюджетного процесса в ЗАТО Северск»

ПАСПОРТ
ПОДПРОГРАММЫ 1 «ПОВЫШЕНИЕ КАЧЕСТВА УПРАВЛЕНИЯ МУНИЦИПАЛЬНЫМИ ФИНАНСАМИ УЧАСТНИКАМИ БЮДЖЕТНОГО ПРОЦЕССА В ЗАТО СЕВЕРСК»

Наименование подпрограммы 1	Повышение качества управления муниципальными финансами участниками бюджетного процесса в ЗАТО Северск				
Этапы и сроки реализации подпрограммы 1	2015-2017 годы (этапы не предусмотрены)				
Ответственный исполнитель подпрограммы 1	Финансовое управление Администрации ЗАТО Северск				
Участники подпрограммы 1	Финансовое управление Администрации ЗАТО Северск				
Участники мероприятий подпрограммы 1	Главные распорядители бюджетных средств; Главные администраторы доходов; Контрольно-ревизионный комитет Администрации ЗАТО Северск				
Цель подпрограммы 1	Обеспечение эффективного управления средствами бюджета ЗАТО Северск на уровне участников бюджетного процесса				
Показатели цели подпрограммы 1 и их значения (по годам реализации)	Показатели цели, единица измерения	2014 год	2015 год	2016 год	2017 год
	Количество проведенных заседаний Комиссии по мобилизации доходов, раз; Количество приглашенных на Комиссию должников (неплательщиков), человек	4 200	4 200	4 200	4 200
	Доля задолженности в общем объеме поступлений по статье (по арендным платежам), %	10,2	10,0	9,8	9,6
	Доля муниципальных учреждений, выполнивших муниципальное задание в полном объёме и с заданными показателями качества, %	74,0	75,0	76,0	77,0
	Минимальный объем охваченных контрольными мероприятиями средств бюджета ЗАТО Северск в общем объеме бюджетных ассигнований, являющихся объектом муниципального финансового контроля, %	8	10	12	14
Задачи подпрограммы 1	Повышение качества финансового менеджмента главных распорядителей бюджетных средств и главных администраторов доходов бюджета ЗАТО Северск				
Ведомственные целевые программы, входящие в состав подпрограммы	ВЦП «Повышение качества финансового менеджмента главных распорядителей бюджетных средств и главных администраторов доходов бюджета ЗАТО Северск»				
Объем финансирования подпрограммы 1, всего, в том числе по годам ее реализации, тыс. руб. <*>	Источники	Всего	2015	2016	2017
	Местный бюджет	750,00	200,00	250,00	300,00
	Другие источники:	0,00	0,00	0,00	0,00
	федеральный бюджет	0,00	0,00	0,00	0,00
	бюджет Томской области	0,00	0,00	0,00	0,00
	внебюджетные источники (по согласованию)	0,00	0,00	0,00	0,00
	Всего	750,00	200,00	250,00	300,00

<*> Объем финансового обеспечения подпрограммы 1, планируемый к утверждению, соответствует объему требуемого финансирования на реализацию подпрограммы 1.

I. Характеристика текущего состояния сферы реализации подпрограммы 1

В рамках подпрограммы 1 решается задача повышения качества финансового менеджмента Главных распорядителей бюджетных средств (далее – ГРБС) и Главных администраторов доходов (далее – ГАД) бюджета ЗАТО Северск.

Эффективное управление муниципальными финансами невозможно без наличия чётких процедур планирования, исполнения бюджета и формирования бюджетной отчетности, являющихся основой для принятия управленческих решений и базой для финансового обеспечения всех вопросов, относящихся к функциям ОМСУ. Это обуславливает необходимость выделения в рамках Программы отдельной подпрограммы, описывающей механизм управления муниципальными финансами участниками бюджетного процесса.

Решение задачи подпрограммы 1 предполагает организацию работы каждого ГРБС по следующим направлениям:

- качественное планирование доходов (если ГРБС является и главным администратором доходов) и расходов в соответствии с требованиями базовых документов, регламентирующих сценарные условия бюджетных проектировок;
- проведение и учет операций по движению бюджетных средств на лицевых счетах ГРБС;
- ведение бюджетного учета, налогового учета, своевременное и качественное формирование отчетности, контроль расходования средств, а также систематический мониторинг как в целом, так и детально по каждому направлению.

Все указанные меры должны реализовываться в строгом соответствии с требованиями бюджетного законодательства с соблюдением регламентов и процедур бюджетного процесса на территории ЗАТО Северск.

Финансовый менеджмент представляет собой внутренние правила и процедуры ГРБС с установлением ответственности за деятельность и ее результаты и подотчетности. Улучшение финансового менеджмента должно быть направлено на совершенствование процедур планирования, исполнения и отчетности по деятельности ГРБС, а также их методологическое обеспечение. Финансовый менеджмент предполагает оценку и анализ деятельности ГРБС по таким направлениям как бюджетное планирование, исполнение бюджета, контроль и финансовая дисциплина. Динамика показателя средней балльной оценки финансового менеджмента по ГРБС бюджета ЗАТО Северск приведена на рисунке 1.

Рисунок 1. Динамика показателя средней балльной оценки финансового менеджмента по ГРБС бюджета ЗАТО Северск в 2011 - 2013 годах

В перспективе необходимо осуществлять дальнейшее совершенствование системы финансового менеджмента путем закрепления за каждым работником и функциональным органом системы показателей деятельности, а также контроль планирования и достижения установленных значений показателей, привязку системы стимулирования к системе показателей.

Конечным результатом решения данной задачи должна стать систематическая реализация ГРБС мероприятий, направленных на повышение качества финансового менеджмента и развитие муниципальных заданий в качестве инструмента бюджетного планирования. Потребность в финансовом обеспечении мероприятий, входящих в подпрограмму 1, определена как оценочная сумма, предлагаемая к распределению между ГРБС, обеспечивающими наилучшие показатели оценки качества финансового менеджмента.

В условиях современного бюджетного законодательства собственных доходов бюджета, получаемых в виде налоговых и неналоговых поступлений, недостаточно для эффективного функционирования ОМСУ и исполнения возложенных на них функций и социально-экономических задач. Изменение налогового и бюджетного законодательства привело к увеличению централизации доходных источников в пользу вышестоящих уровней бюджетов, в результате чего доходная база бюджета ЗАТО Северск не обеспечивает в полном объеме и на должном уровне решение вопросов местного значения. Увеличение доходного потенциала бюджета ЗАТО Северск тесно связано с социально-экономическим развитием территории и должно являться отражением принятых мер по стимулированию инвестиционной активности. В этой связи в подпрограмме 1 предусматриваются мероприятия по администрированию доходных источников, включая меры по сокращению теневого сектора экономики, легализации заработной платы, сокращению задолженности по налогам и сборам.

Основной задачей бюджетной политики является повышение эффективности бюджетных расходов, в условиях ограниченности финансовых ресурсов эта задача не теряет своей актуальности. На основании этого в подпрограмме 1 выделяются мероприятия по повышению эффективности бюджетных расходов по направлениям: совершенствование системы предоставления муниципальных услуг и создание системы муниципального финансового контроля.

В последнее время особо подчеркивается необходимость перехода к формированию программного бюджета, что должно повысить ответственность всех участников бюджетного процесса за реализацию поставленных задач и достижение конечных результатов. Всё это свидетельствует о необходимости повысить направленность бюджетного процесса на достижение поставленных целей и задач социально-экономического развития через усиление программной ориентированности бюджета городского округа.

Для перехода к формированию и исполнению бюджетов в программном формате необходимо: изменение бюджетной классификации Российской Федерации, направленное на увязку расходов с целями и планируемыми результатами; изменение порядка составления проектов бюджетов; определение и законодательное закрепление формата утверждения решения о бюджете, а также состава вносимых вместе с проектом бюджета материалов. В целом переход к среднесрочному программному бюджету позволит увязать формирование бюджетов с целями социально-экономического развития ЗАТО Северск, повысить ответственность и одновременно самостоятельность ГРБС, обеспечить более активную роль исполнительных органов и общества в определении приоритетных направлений расходования бюджетных средств и, в конечном счете, повысить эффективность бюджетных расходов.

По направлению совершенствования механизма формирования муниципальных заданий необходимо создать условия для повышения эффективности предоставления муниципальных услуг в условиях сохранения (либо снижения темпов роста) расходов бюджета на их оказание, расширения самостоятельности и ответственности учреждений за их выполнение.

Повышение эффективности оказания муниципальных услуг достигается путем использования инструмента муниципального задания при стратегическом и бюджетном планировании, обеспечения взаимосвязи муниципальных программ и муниципальных заданий; перехода при финансовом обеспечении учреждений к расчету прозрачных и объективных единых нормативных затрат на оказание услуг; унификации перечней услуг с федеральными перечнями; продолжения работы по организационной и информационной поддержке реформы муниципальных учреждений; включения показателей качества муниципальных услуг в муниципальные задания; разработки стандартов оказания муниципальных услуг.

Переход к программному бюджету и внедрение новых форм финансового обеспечения муниципальных услуг требуют комплексного реформирования системы муниципального финансового контроля.

Деятельность органов, осуществляющих муниципальный финансовый контроль, должна быть направлена на: соблюдение бюджетного законодательства и иных нормативно-правовых актов, регулирующих бюджетные правоотношения; достоверность, полноту и соответствие нормативным требованиям бюджетной отчетности; экономность, результативность и эффективность использования средств бюджета.

II. Цели и задачи подпрограммы 1, сроки и этапы её реализации, целевые показатели (индикаторы) результативности реализации подпрограммы 1

Цель подпрограммы 1 – обеспечение эффективного управления средствами бюджета ЗАТО Северск на уровне участников бюджетного процесса.

Задача подпрограммы 1 – повышение качества финансового менеджмента главных распорядителей бюджетных средств и главных администраторов доходов бюджета ЗАТО Северск.

Сведения о составе и значениях целевых показателей (индикаторов) результативности подпрограммы 1 представлены в таблице 1.

III. Система мероприятий подпрограммы и её ресурсное обеспечение

Основные мероприятия подпрограммы 1 отсутствуют.

В рамках подпрограммы 1 реализуется ВЦП «Повышение качества финансового менеджмента главных распорядителей бюджетных средств и главных администраторов доходов бюджета ЗАТО Северск».

Потребность в финансировании определена на 2015 год в сумме 200,00 тыс.руб., на 2016 год в сумме 250,00 тыс.руб., на 2017 год в сумме 300,00 тыс.руб. Потребность в полном объеме планируется обеспечить за счет средств бюджета ЗАТО Северск в 2015 году и плановом периоде 2016 и 2017 годов. Потребность в финансовом обеспечении мероприятий, входящих в подпрограмму 1, определена как оценочная сумма, предлагаемая к распределению между ГРБС, обеспечивающими наилучшие показатели оценки качества финансового менеджмента.

В таблице 2 приведены перечень ведомственных целевых программ и ресурсное обеспечение подпрограммы 1.

СВЕДЕНИЯ
О СОСТАВЕ И ЗНАЧЕНИЯХ ЦЕЛЕВЫХ ПОКАЗАТЕЛЕЙ (ИНДИКАТОРОВ) РЕЗУЛЬТАТИВНОСТИ ПОДПРОГРАММЫ 1 «ПОВЫШЕНИЕ КАЧЕСТВА УПРАВЛЕНИЯ МУНИЦИПАЛЬНЫМИ ФИНАНСАМИ УЧАСТНИКАМИ БЮДЖЕТНОГО ПРОЦЕССА В ЗАТО СЕВЕРСК»

Таблица 1

№ п/п	Наименование целевого показателя (индикатора)	Единица измерения	Значения целевых показателей					Периодичность сбора данных	Метод сбора информации	Ответственный за сбор данных по показателю
			2013 год	2014 год	2015 год	2016 год	2017 год			
	Целевые показатели подпрограммы 1 «Повышение качества управления муниципальными финансами участниками бюджетного процесса в ЗАТО Северск»									
1	Доля задолженности в общем объеме поступлений по статье (по арендным платежам)	%	10,2	10,2	10	9,8	9,6	Ежеквартально	Периодическая отчетность	Финансовое управление Администрации ЗАТО Северск
2	Количество проведенных заседаний Комиссии по мобилизации доходов	шт	4	4	4	4	4	Ежеквартально	Ведомственная статистика	Финансовое управление Администрации ЗАТО Северск

№ п/п	Наименование целевого показателя (индикатора)	Единица измерения	Значения целевых показателей					Периодичность сбора данных	Метод сбора информации	Ответственный за сбор данных по показателю
			2013 год	2014 год	2015 год	2016 год	2017 год			
3	Количество приглашенных на Комиссию должников (неплательщиков)	чел	200	200	200	200	200	Ежеквартально	Ведомственная статистика	Финансовое управление Администрации ЗАТО Северск
4	Доля муниципальных учреждений, выполнивших муниципальное задание в полном объёме и с заданными показателями качества	%	73	74	75	76	77	Ежеквартально	Периодическая отчетность	Финансовое управление Администрации ЗАТО Северск
5	Минимальный объем охваченных контрольными мероприятиями средств бюджета ЗАТО Северск в общем объеме бюджетных ассигнований, являющихся объектом муниципального финансового контроля	%	8	8	10	12	14	Ежеквартально	Периодическая отчетность	Контрольно-ревизионный комитет Администрации ЗАТО Северск

ПЕРЕЧЕНЬ
ВЕДОМСТВЕННЫХ ЦЕЛЕВЫХ ПРОГРАММ, ОСНОВНЫХ МЕРОПРИЯТИЙ И РЕСУРСНОЕ ОБЕСПЕЧЕНИЕ ПОДПРОГРАММЫ 1 «ПОВЫШЕНИЕ КАЧЕСТВА УПРАВЛЕНИЯ МУНИЦИПАЛЬНЫМИ ФИНАНСАМИ УЧАСТНИКАМИ БЮДЖЕТНОГО ПРОЦЕССА В ЗАТО СЕВЕРСК»

Таблица 2

№ п/п	Наименования задачи подпрограммы, ВЦП (основного мероприятия) муниципальной программы	Срок реализации	Объем финансирования (тыс. рублей)	В том числе за счет средств				Участник/ участник мероприятия	Показатели конечного результата ВЦП (основного мероприятия), показатели непосредственного результата мероприятий, входящих в состав основного мероприятия, по годам реализации	
				федерального бюджета (по согласованию)	областного бюджета (по согласованию)	местного бюджета	внебюджетных источников (по согласованию)		наименование и единица измерения	значения по годам реализации
	Задача. Повышение качества финансового менеджмента главных распорядителей бюджетных средств и главных администраторов доходов бюджета ЗАТО Северск									
	ВЦП «Повышение качества финансового менеджмента главных распорядителей бюджетных средств и главных администраторов доходов бюджета ЗАТО Северск»	2015 год	200,00			200,00		Финансовое управление Администрации ЗАТО Северск / Контрольно-ревизионный комитет Администрации ЗАТО Северск, ГРБС, ГАД	Доля учреждений, исполнивших муниципальные задания в полном объеме с заданными показателями качества	75
									Количество приглашенных на Комиссию по мобилизации доходов в бюджет ЗАТО Северск должников	Не менее 200
									Количество проведенных заседаний Комиссии по мобилизации доходов	Не менее 4
									Доля задолженности в общем объеме поступлений по статье (по арендным платежам)	10
									Минимальный объем охваченных контрольными мероприятиями средств бюджета ЗАТО Северск в общем объеме бюджетных ассигнований, являющихся объектом муниципального финансового контроля, %	10
		2016 год	250,00			250,00		Финансовое управление Администрации ЗАТО Северск/ Контрольно-ревизионный комитет Администрации ЗАТО Северск, ГРБС, ГАД	Доля учреждений, исполнивших муниципальные задания в полном объеме с заданными показателями качества	76
									Количество приглашенных на Комиссию по мобилизации доходов в бюджет ЗАТО Северск должников	Не менее 200
									Количество проведенных заседаний Комиссии по мобилизации доходов	Не менее 4
									Доля задолженности в общем объеме поступлений по статье (по арендным платежам)	9,8
									Минимальный объем охваченных контрольными мероприятиями средств бюджета ЗАТО Северск в общем объеме бюджетных ассигнований, являющихся объектом муниципального финансового контроля, %	12
		2017 год	300,00			300,00		Финансовое управление Администрации ЗАТО Северск / Контрольно-ревизионный комитет Администрации ЗАТО Северск, ГРБС, ГАД	Доля учреждений, исполнивших муниципальные задания в полном объеме с заданными показателями качества	77
									Количество приглашенных на Комиссию по мобилизации доходов в бюджет ЗАТО Северск должников	Не менее 200
									Количество проведенных заседаний Комиссии по мобилизации доходов	Не менее 4
									Доля задолженности в общем объеме поступлений по статье (по арендным платежам)	9,6
									Минимальный объем охваченных контрольными мероприятиями средств бюджета ЗАТО Северск в общем объеме бюджетных ассигнований, являющихся объектом муниципального финансового контроля, %	14
	Итого по подпрограмме 1		750,00			750,00				

ПРИЛОЖЕНИЕ 2 *к муниципальной программе «Эффективное управление муниципальными финансами ЗАТО Северск» на 2015-2017 годы*

Подпрограмма 2 «Повышение качества и уровня автоматизации бюджетного процесса в ЗАТО Северск»

ПАСПОРТ
ПОДПРОГРАММЫ 2 «ПОВЫШЕНИЕ КАЧЕСТВА И УРОВНЯ АВТОМАТИЗАЦИИ БЮДЖЕТНОГО ПРОЦЕССА В ЗАТО СЕВЕРСК»

Наименование подпрограммы 2	Повышение качества и уровня автоматизации бюджетного процесса в ЗАТО Северск
Этапы и сроки реализации подпрограммы 2	2015-2017 годы (этапы не предусмотрены)
Ответственный исполнитель подпрограммы 2	Финансовое управление Администрации ЗАТО Северск
Участники подпрограммы 2	Финансовое управление Администрации ЗАТО Северск
Участники мероприятий подпрограммы 2	Отдел информационных технологий Администрации ЗАТО Северск; Организации – разработчики программных продуктов
Цель подпрограммы 2	Обеспечение эффективного использования современных информационных технологий в бюджетном процессе

Показатели цели подпрограммы 2 и их значения (по годам реализации)	Показатели цели, единица измерения	2014 год	2015 год	2016 год	2017 год
	Количество установленных обновлений на бухгалтерских и финансовых системах, в год	12	12	12	12
	Количество АРМ, подключенных к общим информационным системам, %	100	100	100	100
	Доля учреждений, допустивших несвоевременное обновление информации на сайте bus.gov.ru, %	17	15	14	13
Задачи подпрограммы 2	Совершенствование информационно-технического сопровождения бюджетного процесса на территории ЗАТО Северск				
Ведомственные целевые программы, входящие в состав подпрограммы	ВЦП «Совершенствование информационно-технического сопровождения бюджетного процесса на территории ЗАТО Северск»				
Объем финансирования подпрограммы 2, всего, в т.ч. по годам ее реализации, тыс.руб. <*>	Источники	Всего	2015 год	2016 год	2017 год
	Местный бюджет	4 662,50	2 086,00	1 287,90	1 288,60
	Другие источники:				
	бюджет Томской области	0,00	0,00	0,00	0,00
	федеральный бюджет	0,00	0,00	0,00	0,00
	внебюджетные источники (по согласованию)	0,00	0,00	0,00	0,00
	Итого	4 662,50	2 086,00	1 287,90	1 288,60

<*> Объем финансового обеспечения подпрограммы 1, планируемый к утверждению, соответствует объему требуемого финансирования на реализацию подпрограммы 1.

I. Характеристика текущего состояния сферы реализации подпрограммы 2

Реформирование структуры управления бюджетным процессом привело к необходимости внедрения автоматизированных систем исполнения бюджета, поскольку при высокой централизации финансовой деятельности вести учет большого количества документов без использования средств автоматизации стало невозможно.

В настоящее время в эксплуатации находятся несколько программных продуктов, обеспечивающих непрерывную оперативную работу по направлениям планирования, исполнения, контроля, мониторинга бюджета ЗАТО Северск. Без своевременного обновления, доработки и модернизации этих программных продуктов эффективное исполнение функций ответственного исполнителя Программы невозможно, поэтому в Программе предусмотрена подпрограмма 2, включающая в себя комплекс мер и мероприятий, обеспечивающих поддержание программных продуктов в рабочем и актуальном состоянии.

Эксплуатация систем «Планирование бюджета» и «Исполнение бюджета» позволяет структурировать и централизовать информацию в различных версиях проектов бюджета ЗАТО Северск, сравнивать результаты планирования и выбора оптимального сбалансированного варианта бюджета ЗАТО Северск, снижает вероятность появления, накопления и тиражирования ошибок при подготовке проекта бюджета, позволяет оперативно анализировать проект бюджета и бюджет в целом, осуществлять любые необходимые выборки.

Система БАРС внедрена как современная система удаленного доступа клиентов через интернет-браузер, которая обеспечивает пользователей всем необходимым функционалом и ускоряет процесс создания и обработки электронных документов. Система БАРС функционирует в виде двух модулей: «БАРС. Бюджетная отчетность» и «БАРС. Управление муниципальными заданиями».

В этой связи подпрограммой 2 предусмотрены мероприятия по дальнейшей модернизации программных продуктов и обеспечению совместимости форматов данных.

Распоряжением Правительства Российской Федерации от 20.07.2011 № 1275-р одобрена Концепция создания и развития государственной интегрированной информационной системы управления общественными финансами «Электронный бюджет». С государственной интегрированной информационной системой управления общественными финансами «Электронный бюджет» должны быть интегрированы информационные системы органов местного самоуправления, которые автоматизируют процессы управления общественными финансами. В настоящее время основы информационной системы управления общественными финансами ЗАТО Северск сформированы на базе информационно-технологической инфраструктуры Финансового управления Администрации ЗАТО Северск. Также осуществляется информационное взаимодействие с органами Федерального казначейства, Федеральной налоговой службы Российской Федерации.

В целях создания и развития системы «Электронный бюджет» предусматривается реализация ряда мероприятий: переход на стандартизацию и унификацию формирования финансовой информации в электронном виде; совершенствование действующей системы систематизации и кодирования информации в целях ее однозначной идентификации во всех информационных системах; обеспечение максимальной автоматизации учетных операций, стандартизация бизнес-процессов финансово-хозяйственной деятельности, придание электронным данным юридической силы; интеграция процессов управления финансовой деятельностью организаций сектора государственного управления и публично-правовых образований; публикация на Едином портале бюджетной системы Российской Федерации информации о деятельности публично-правовых образований в сфере управления общественными финансами в формате открытых данных.

Обеспечение граждан достоверной, актуальной, прозрачной и доступной информацией о муниципальных финансах является одной из основных задач ОМСУ, в связи с чем в Программе предусматривается подпрограмма 2, координирующая все мероприятия, связанные с обеспечением свободного доступа граждан к информации по бюджету. Публикация в информационно-телекоммуникационной сети «Интернет» информации о системе управления муниципальными финансами характеризует открытость и прозрачность для общества информации о формировании и исполнении бюджета ЗАТО Северск.

II. Цели и задачи подпрограммы 2, сроки и этапы её реализации, целевые показатели (индикаторы) результативности реализации подпрограммы 2

Цель подпрограммы 2 – обеспечение эффективного использования современных информационных технологий в бюджетном процессе.

Задача подпрограммы 2 – совершенствование информационно-технического сопровождения бюджетного процесса на территории ЗАТО Северск.

Сведения о составе и значениях целевых показателей (индикаторов) результативности подпрограммы 2 представлены в таблице 1.

III. Система мероприятий подпрограммы 2и её ресурсное обеспечение

Основные мероприятия подпрограммы 2 отсутствуют.

В рамках подпрограммы 2 реализуется ВЦП «Совершенствование информационно-технического сопровождения бюджетного процесса на территории ЗАТО Северск».

Потребность в финансировании определена на 2015 год в сумме 2 086,00 тыс.руб., на 2016 год в сумме 1 287,9 тыс.руб., на 2017 год в сумме 1 288,6 тыс.руб. Потребность в полном объеме планируется обеспечить за счет средств бюджета ЗАТО Северск в 2015 году и плановом периоде 2016 и 2017 годов. Потребность в финансовом обеспечении мероприятий, входящих в подпрограмму 2, определена по фактической потребности финансового обеспечения сопровождения программных продуктов за 2014 год.

В таблице 2 приведены перечень ведомственных целевых программ и ресурсное обеспечение подпрограммы 2.

СВЕДЕНИЯ
О СОСТАВЕ И ЗНАЧЕНИЯХ ЦЕЛЕВЫХ ПОКАЗАТЕЛЕЙ (ИНДИКАТОРОВ) РЕЗУЛЬТАТИВНОСТИ ПОДПРОГРАММЫ 2 «ПОВЫШЕНИЕ КАЧЕСТВА И УРОВНЯ АВТОМАТИЗАЦИИ БЮДЖЕТНОГО ПРОЦЕССА В ЗАТО СЕВЕРСК»

Таблица 1

№ п/п	Наименование целевого показателя (индикатора)	Единица измерения	Значения целевых показателей					Периодичность сбора данных	Метод сбора информации	Ответственный за сбор данных по показателю
			2013 год	2014 год	2015 год	2016 год	2017 год			
	Целевые показатели подпрограммы 2 «Повышение качества и уровня автоматизации бюджетного процесса в ЗАТО Северск»									
1	Количество установленных обновлений на бухгалтерских и финансовых системах	ед.	12	12	12	12	12	Ежеквартально	Ведомственная статистика	Финансовое управление Администрации ЗАТО Северск
2	Количество АРМ, подключенных к общим информационным системам	%	100	100	100	100	100	Ежеквартально	Ведомственная статистика	Финансовое управление Администрации ЗАТО Северск
3	Доля учреждений, допустивших несвоевременное обновление информации на сайте bus.gov.ru	%	21	17	15	14	13	Ежеквартально	Ведомственная статистика	Финансовое управление Администрации ЗАТО Северск
4	Создание резервных баз данных и их хранение на автономных носителях информации, в год	ед.	48	48	48	48	48	Ежеквартально	Ведомственная статистика	Финансовое управление Администрации ЗАТО Северск
5	Количество размещенных "бюджетов для граждан" на официальном сайте Администрации ЗАТО Северск	ед.	2	2	2	2	2	Ежеквартально	Ведомственная статистика	Финансовое управление Администрации ЗАТО Северск

ПЕРЕЧЕНЬ

ВЕДОМСТВЕННЫХ ЦЕЛЕВЫХ ПРОГРАММ, ОСНОВНЫХ МЕРОПРИЯТИЙ И РЕСУРСНОЕ ОБЕСПЕЧЕНИЕ ПОДПРОГРАММЫ 2 «ПОВЫШЕНИЕ КАЧЕСТВА И УРОВНЯ АВТОМАТИЗАЦИИ БЮДЖЕТНОГО ПРОЦЕССА В ЗАТО СЕВЕРСК»

Таблица 2

№ п/п	Наименования задачи подпрограммы, ВЦП (основного мероприятия) муниципальной программы	Срок реализации	Объем финансирования (тыс. рублей)	В том числе за счет средств				Участник/ участник мероприятия	Показатели конечного результата ВЦП (основного мероприятия), показатели непосредственного результата мероприятий, входящих в состав основного мероприятия, по годам реализации	
				федерального бюджета (по согласованию)	областного бюджета (по согласованию)	местного бюджета	внебюджетных источников (по согласованию)		наименование и единица измерения	значения по годам реализации
	Задача. Совершенствование информационно-технического сопровождения бюджетного процесса на территории ЗАТО Северск									
	ВЦП «Совершенствование информационно -технического сопровождения бюджетного процесса на территории ЗАТО Северск»	2015 год	2 086,00			2 086,00		Финансовое управление Администрации ЗАТО Северск / Отдел информационных технологий Администрации ЗАТО Северск, организации - разработчики программных продуктов	Количество установленных обновлений на бухгалтерских и финансовых системах, в год	12
									Создание резервных баз данных и их хранение на автономных носителях информации, в год	48
									Количество размещенных «бюджетов для граждан» на официальном сайте Администрации ЗАТО Северск	2
									Количество подготовленных служебных записок о размещении и обновлении информации о деятельности учреждений на сайте bus.gov.ru	4
									Доля учреждений, допустивших несвоевременное обновление информации на сайте bus.gov.ru	15
									Количество отчетов о заседании Комиссии по мобилизации доходов на официальном сайте Администрации ЗАТО Северск	4
									Доля информации о бюджете и бюджетном процессе ЗАТО Северск, размещаемой в системе «Электронный бюджет» (сайт budjet.gov.ru), согласно требованиям нормативных документов	-
		2016 год	1 287,90			1 287,90		Финансовое управление Администрации ЗАТО Северск / Отдел информационных технологий Администрации ЗАТО Северск, организации - разработчики программных продуктов	Количество установленных обновлений на бухгалтерских и финансовых системах, в год	12
									Создание резервных баз данных и их хранение на автономных носителях информации, в год	48
									Количество размещенных «бюджетов для граждан» на официальном сайте Администрации ЗАТО Северск	2
									Количество подготовленных служебных записок о размещении и обновлении информации о деятельности учреждений на сайте bus.gov.ru	4
									Доля учреждений, допустивших несвоевременное обновление информации на сайте bus.gov.ru	14
									Количество отчетов о заседании Комиссии по мобилизации доходов на официальном сайте Администрации ЗАТО Северск	4
									Доля информации о бюджете и бюджетном процессе ЗАТО Северск, размещаемой в системе «Электронный бюджет» (сайт budjet.gov.ru), согласно требованиям нормативных документов	100
		2017 год	1 288,60			1 288,60		Финансовое управление Администрации ЗАТО Северск / Отдел информационных технологий Администрации ЗАТО Северск, организации - разработчики программных продуктов	Количество установленных обновлений на бухгалтерских и финансовых системах, в год	12
									Создание резервных баз данных и их хранение на автономных носителях информации, в год	48
									Количество размещенных «бюджетов для граждан» на официальном сайте Администрации ЗАТО Северск	2
									Количество подготовленных служебных записок о размещении и обновлении информации о деятельности учреждений на сайте bus.gov.ru	4
									Доля учреждений, допустивших несвоевременное обновление информации на сайте bus.gov.ru	13
									Количество отчетов о заседании Комиссии по мобилизации доходов на официальном сайте Администрации ЗАТО Северск	4
									Доля информации о бюджете и бюджетном процессе ЗАТО Северск, размещаемой в системе «Электронный бюджет» (сайт budjet.gov.ru), согласно требованиям нормативных документов	100
	Итого по подпрограмме 2		4 662,50			4 662,50				

ПРИЛОЖЕНИЕ 3 *к муниципальной программе «Эффективное управление муниципальными финансами ЗАТО Северск» на 2015-2017 годы*

Подпрограмма 3 «Обеспечение устойчивости бюджета ЗАТО Северск»

ПАСПОРТ

ПОДПРОГРАММЫ 3 «ОБЕСПЕЧЕНИЕ УСТОЙЧИВОСТИ БЮДЖЕТА ЗАТО СЕВЕРСК»

Наименование подпрограммы 3	Обеспечение устойчивости бюджета ЗАТО Северск
Этапы и сроки реализации подпрограммы 3	2015-2017 годы (этапы не предусмотрены)
Ответственный исполнитель подпрограммы 3	Финансовое управление Администрации ЗАТО Северск
Участники подпрограммы 3	Финансовое управление Администрации ЗАТО Северск
Участники мероприятий подпрограммы 3	Отсутствуют
Цель подпрограммы 3	Обеспечение сбалансированности и недопущение превышения ограничений по размеру муниципального долга бюджета ЗАТО Северск

Показатели цели подпрограммы 3 и их значения (по годам реализации)	Показатели цели, единица измерения	2014 год	2015 год	2016 год	2017 год
	Отношение стоимости прямого долга к уровню ставки рефинансирования Центрального банка Российской Федерации, доля	0,96	0,96	0,96	0,96
	Доля просроченных долговых обязательств в объеме долга	0	0	0	0
	Отношение объема краткосрочного долга к доходам бюджета ЗАТО Северск без учета безвозмездных поступлений	Не более 9	Не более 9	Не более 9	Не более 9
	Отношение суммы остатков на едином счете бюджета к общей сумме расходов	Не более 6	Не более 6	Не более 6	Не более 6
Задачи подпрограммы 3	Эффективное управление муниципальным долгом ЗАТО Северск				
Ведомственные целевые программы, входящие в состав подпрограммы	ВЦП «Эффективное управление муниципальным долгом ЗАТО Северск»				
Объем финансирования подпрограммы 3, всего, в том числе по годам ее реализации, тыс.руб.	Источники	Всего	2015 год	2016 год	2017 год
	Местный бюджет	8 197,84	8 197,84	0,00	0,00
	Другие источники:	0,00	0,00	0,00	0,00
	федеральный бюджет	0,00	0,00	0,00	0,00
	бюджет Томской области	0,00	0,00	0,00	0,00
	внебюджетные источники (по согласованию)	0,00	0,00	0,00	0,00
	Итого	8 197,84	8 197,84	0,00	0,00

I. Характеристика текущего состояния сферы реализации подпрограммы 3

Управление муниципальным долгом является неотъемлемым элементом экономической политики муниципалитета. Использование механизма грамотного управления муниципальным долгом может стать как мощным фактором экономического роста, так и наоборот привести к серьезным кризисным последствиям. Являясь составной частью экономической системы, муниципальный долг оказывает прямое и косвенное воздействие на многие элементы: на доходную и расходную части бюджета ЗАТО Северск, бюджетные инвестиции, уровень деловой активности, поэтому особенно важным представляется обоснованный выбор методов управления муниципальными долговыми обязательствами. Эффективная долговая политика характеризуется не только отсутствием просроченных долговых обязательств, но также гибкостью и прозрачностью системы управления муниципальным долгом, публичностью муниципальных долговых обязательств.

Система управления муниципальным долгом непосредственно связана с бюджетным процессом, поскольку долговая политика и система управления муниципальным долгом непосредственно влияет на устойчивость бюджета. Проведение эффективной долговой политики способствует организации своевременного финансирования социально значимых и инвестиционных проектов. Такая политика характеризуется не только отсутствием просроченных долговых обязательств, но также гибкостью и прозрачностью системы управления муниципальным долгом.

В целях обеспечения эффективного управления муниципальным долгом подпрограммой 3 предусматривается реализация мер, направленных на обеспечение приемлемого и экономически обоснованного объема и структуры муниципального долга, сокращения стоимости обслуживания и совершенствование механизмов управления им.

II. Цели и задачи подпрограммы, сроки и этапы её реализации, целевые показатели (индикаторы) результативности реализации подпрограммы

Цель подпрограммы 3 – обеспечение сбалансированности и недопущения превышения ограничений по размеру муниципального долга бюджета ЗАТО Северск.

Задача подпрограммы 3 – эффективное управление муниципальным долгом ЗАТО Северск.

Сведения о составе и значениях целевых показателей (индикаторов) результативности подпрограммы 3 представлены в таблице 1.

III. Система мероприятий подпрограммы и её ресурсное обеспечение

Основные мероприятия подпрограммы 3 отсутствуют.

В рамках подпрограммы 3 реализуется ВЦП «Эффективное управление муниципальным долгом ЗАТО Северск».

Потребность в финансировании определена на 2015 год в сумме 8 197,84 тыс.руб., на 2016 год в сумме 0,00 тыс.руб., на 2017 год в сумме 0,00 тыс.руб. Потребность в 2015 году в полном объеме планируется обеспечить за счет средств бюджета ЗАТО Северск. Потребность в финансовом обеспечении мероприятий, входящих в подпрограмму 3, определена в соответствии с суммой предполагаемого заимствования на покрытие дефицита средств бюджета ЗАТО Северск в 2014 году согласно заключенному муниципальному контракту.

В таблице 2 приведены перечень ведомственных целевых программ и ресурсное обеспечение подпрограммы 3.

СВЕДЕНИЯ
О СОСТАВЕ И ЗНАЧЕНИЯХ ЦЕЛЕВЫХ ПОКАЗАТЕЛЕЙ (ИНДИКАТОРОВ) РЕЗУЛЬТАТИВНОСТИ ПОДПРОГРАММЫ 3 «ОБЕСПЕЧЕНИЕ УСТОЙЧИВОСТИ БЮДЖЕТА ЗАТО СЕВЕРСК»

Таблица 1

№ п/п	Наименование целевого показателя (индикатора)	Единица измерения	Значения целевых показателей					Периодичность сбора данных	Метод сбора информации	Ответственный за сбор данных по показателю
			2013 год	2014 год	2015 год	2016 год	2017 год			
	Целевые показатели подпрограммы 3 «Обеспечение устойчивости бюджета ЗАТО Северск»									
1	Отношение стоимости прямого долга к уровню ставки рефинансирования ЦБ РФ	%	0,96	0,96	0,96	0,96	0,96	Ежеквартально	Периодическая отчетность	Финансовое управление Администрации ЗАТО Северск
2	Доля просроченных долговых обязательств в объеме долга	%	0	0	0	0	0	Ежеквартально	Периодическая отчетность	Финансовое управление Администрации ЗАТО Северск
3	Отношение объема краткосрочного долга к доходам бюджета ЗАТО Северск без учета безвозмездных поступлений	%	Не более 9	Не более 9	Не более 9	Не более 9	Не более 9	Ежеквартально	Периодическая отчетность	Финансовое управление Администрации ЗАТО Северск
4	Отношение суммы остатков на едином счете бюджета к общей сумме расходов	%	Не более 6	Не более 6	Не более 6	Не более 6	Не более 6	Ежеквартально	Периодическая отчетность	Финансовое управление Администрации ЗАТО Северск

ПЕРЕЧЕНЬ
ВЕДОМСТВЕННЫХ ЦЕЛЕВЫХ ПРОГРАММ, ОСНОВНЫХ МЕРОПРИЯТИЙ И РЕСУРСНОЕ ОБЕСПЕЧЕНИЕ ПОДПРОГРАММЫ 3 «ОБЕСПЕЧЕНИЕ УСТОЙЧИВОСТИ БЮДЖЕТА ЗАТО СЕВЕРСК»

Таблица 2

№ п/п	Наименование подпрограммы, задачи подпрограммы, ВЦП (основного мероприятия) муниципальной программы	Срок реализации	Объем финансирования (тыс. рублей)	В том числе за счет средств				Участник/ участник мероприятия	Показатели конечного результата ВЦП (основного мероприятия), показатели непосредственного результата мероприятий, входящих в состав основного мероприятия, по годам реализации	
				федерального бюджета (по согласованию)	областного бюджета (по согласованию)	местного бюджета	внебюджетных источников (по согласованию)		наименование и единица измерения	значения по годам реализации
	Задача. Эффективное управление муниципальным долгом ЗАТО Северск									
	ВЦП «Эффективное управление муниципальным долгом ЗАТО Северск»	2015 год	8 197,84			8197,84		Финансовое управление Администрации ЗАТО Северск	Отношение стоимости прямого долга к уровню ставки рефинансирования Центрального банка Российской Федерации, доля	0,96
									Доля просроченных долговых обязательств в объеме долга, %	0,00
									Отношение объема краткосрочного долга к налоговым и неналоговым доходам бюджета ЗАТО Северск, %	Не более 9
									Отношение суммы остатков на едином счете бюджета к общей сумме расходов, %	Не более 6
		2016 год	0,00			0,00			Отношение стоимости прямого долга к уровню ставки рефинансирования Центрального банка Российской Федерации, доля	0,96
									Доля просроченных долговых обязательств в объеме долга, %	0,00
									Отношение объема краткосрочного долга к налоговым и неналоговым доходам бюджета ЗАТО Северск, %	Не более 9
									Отношение суммы остатков на едином счете бюджета к общей сумме расходов, %	Не более 6

№ п/п	Наименование подпрограммы, задачи подпрограммы, ВЦП (основного мероприятия) муниципальной программы	Срок реализации	Объем финансирования (тыс. рублей)	В том числе за счет средств				Участник/ участник мероприятия	Показатели конечного результата ВЦП (основного мероприятия), показатели непосредственного результата мероприятий, входящих в состав основного мероприятия, по годам реализации	
				федерального бюджета (по согласованию)	областного бюджета (по согласованию)	местного бюджета	внебюджетных источников (по согласованию)		наименование и единица измерения	значения по годам реализации
	Задача. Эффективное управление муниципальным долгом ЗАТО Северск									
		2017 год	0,00			0,00			Отношение стоимости прямого долга к уровню ставки рефинансирования Центрального банка Российской Федерации, доля	0,96
									Доля просроченных долговых обязательств в объеме долга, %	0,00
									Отношение объема краткосрочного долга к налоговым и неналоговым доходам бюджета ЗАТО Северск, %	Не более 9
									Отношение суммы остатков на едином счете бюджета к общей сумме расходов, %	Не более 6
	Итого по подпрограмме 3		8 197,84			8197,84				

ПОСТАНОВЛЕНИЕ

№ 3532
от 30.12.2014

Администрации ЗАТО Северск

Об утверждении муниципальной программы «Обеспечение безопасности населения на территории ЗАТО Северск» на 2015-2017 годы

В целях обеспечения необходимых условий для безопасной жизнедеятельности населения ЗАТО Северск и устойчивого социально-экономического развития ЗАТО Северск, в соответствии с постановлением Администрации ЗАТО Северск от 02.07.2014 № 1614 «Об утверждении Порядка принятия решений о разработке муниципальных программ ЗАТО Северск Томской области, их формирования и реализации» **ПОСТАНОВЛЯЮ:**

1. Утвердить прилагаемую муниципальную программу «Обеспечение безопасности населения на территории ЗАТО Северск» на 2015-2017 годы.

2. Опубликовать постановление в специальном приложении к газете «Диалог» «Официальный бюллетень правовых актов органов местного самоуправления городского округа ЗАТО Северск Томской области» и разместить на официальном сайте Администрации ЗАТО Северск в информационно-телекоммуникационной сети «Интернет» (http://www.seversknet.ru).

3. Постановление вступает в силу со дня его официального опубликования и распространяет свои действия на правоотношения, возникшие с 01.01.2015.

4. Контроль за исполнением постановления возложить на заместителя Главы Администрации ЗАТО Северск по общественной безопасности Рудича А.А.

И.о. Главы Администрации Н.В. Диденко

УТВЕРЖДЕНА *постановлением Администрации ЗАТО Северск от 30.12.2014 № 3532*

МУНИЦИПАЛЬНАЯ ПРОГРАММА «ОБЕСПЕЧЕНИЕ БЕЗОПАСНОСТИ НАСЕЛЕНИЯ НА ТЕРРИТОРИИ ЗАТО СЕВЕРСК»

ПАСПОРТ
МУНИЦИПАЛЬНОЙ ПРОГРАММЫ «ОБЕСПЕЧЕНИЕ БЕЗОПАСНОСТИ НАСЕЛЕНИЯ НА ТЕРРИТОРИИ ЗАТО СЕВЕРСК»

Наименование муниципальной программы (далее – Программа)	Обеспечение безопасности населения на территории ЗАТО Северск				
Этапы и сроки реализации Программы	2015-2017 годы (этапы не предусмотрены)				
Ответственный исполнитель Программы	Управление по делам защиты населения и территорий от чрезвычайных ситуаций Администрации ЗАТО Северск				
Соисполнители Программы	Управление жилищно-коммунального хозяйства, транспорта и связи Администрации ЗАТО Северск				
Участники Программы	Управление по делам защиты населения и территорий от чрезвычайных ситуаций Администрации ЗАТО Северск; Управление жилищно-коммунального хозяйства, транспорта и связи Администрации ЗАТО Северск; Управление капитального строительства Администрации ЗАТО Северск; Управление молодежной и семейной политики, культуры и спорта Администрации ЗАТО Северск; Управление образования Администрации ЗАТО Северск; Управление имущественных отношений Администрации ЗАТО Северск; Управление по внегородским территориям Администрации ЗАТО Северск; Правовой комитет Администрации ЗАТО Северск				
Участники мероприятий Программы	Муниципальное предприятие ЗАТО Северск Средство массовой информации «Информационное агентство «Радио Северска»; Открытое акционерное общество «Городские электрические сети»; Открытое акционерное общество «Тепловые сети»; Федеральное государственное бюджетное учреждение «Сибирский федеральный научно-клинический центр федерального медико-биологического агентства»; Общество с ограниченной ответственностью «Вектор-Сервис»; Общество с ограниченной ответственностью «Вектор-С»; Общество с ограниченной ответственностью «Частное охранное предприятие «Сокол»; Муниципальное казенное учреждение «Единая дежурно-диспетчерская служба ЗАТО Северск»				
Среднесрочная цель социально-экономического развития ЗАТО Северск, на реализацию которой направлена Программа	Обеспечение комплексной безопасности населения и инфраструктуры ЗАТО Северск				
Цель Программы	Повышение уровня безопасности населения на территории ЗАТО Северск				
Целевые показатели (индикаторы) результативности Программы и их значения (по годам реализации) <*>	Показатели цели, единицы измерения	2014 год	2015 год	2016 год	2017 год
	Удельный вес преступлений, совершенных в общественных местах, от общего числа зарегистрированных преступлений, %	41,5	38,4	37,6	36,8
	Доля количества учреждений, в которых повысился уровень пожарной безопасности, %	29	64	89	93
	Процент охвата населения системой оповещения с помощью уличной звукофикации	9,3	99,2	99,2	99,2
	Обеспечение безопасности людей в местах массового отдыха на водных объектах, охрана их жизни и здоровья, количество спасательных постов	3	3	3	3
	Противоклещевая обработка лесопарковой зоны на территории г.Северска (площадь обработки, с учетом кратности, га)	158,2	158,2	158,2	158,2
	Снижение тяжести дорожно-транспортных происшествий (количество погибших на 100 пострадавших в результате дорожно-транспортных происшествий)	3,4	3,0	2,8	2,5

Задачи Программы	1. Повышение эффективности работы в сфере профилактики правонарушений и борьбы с преступностью на территории ЗАТО Северск; 2. Последовательное снижение рисков возникновения пожаров, повышение уровня пожарной безопасности на территории ЗАТО Северск; 3. Повышение уровня защиты населения и территории ЗАТО Северск от угроз природного и техногенного характера, обеспечение необходимых условий для безопасной жизнедеятельности и устойчивого социально-экономического развития муниципального образования; 4. Повышение безопасности дорожного движения на территории ЗАТО Северск				
Подпрограммы Программы	Подпрограмма 1 «Профилактика преступлений и иных правонарушений на территории ЗАТО Северск»; Подпрограмма 2 «Обеспечение первичных мер пожарной безопасности на территории ЗАТО Северск»; Подпрограмма 3 «Повышение уровня защиты населения и территории ЗАТО Северск от чрезвычайных ситуаций мирного и военного времени»; Подпрограмма 4 «Повышение безопасности дорожного движения на территории ЗАТО Северск»; Подпрограмма 5 «Обеспечивающая подпрограмма»				
Ведомственные целевые программы, входящие в состав Программы (далее – ВЦП)	ВЦП «Содержание объектов гражданской обороны»; ВЦП «Обеспечение деятельности МКУ ЕДДС ЗАТО Северск»; ВЦП «Организация мероприятий по техническому обслуживанию и текущему содержанию технических средств организации дорожного движения на территории ЗАТО Северск Томской области»				
Объем финансирования Программы, всего, в том числе по годам реализации Программы (тыс. руб.)	Источники	Всего	2015 год	2016 год	2017 год
	Местный бюджет:				
	потребность	277248,46	121758,10	82378,17	73112,79
	утверждено	141763,99	69066,02	33548,10	39149,87
	Другие источники:				
	федеральный бюджет	-	-	-	-
	бюджет Томской области	-	-	-	-
	внебюджетные источники (по согласованию)	-	-	-	-
	Всего:				
	потребность	277248,46	121758,10	82378,17	73112,79
	утверждено	141763,99	69066,02	33548,10	39149,87

<*> Значения целевых показателей (индикаторов) результативности Программы с учетом утвержденного объема финансирования приведены в таблице 3 «Сведения о составе и значениях целевых показателей (индикаторов) результативности муниципальной программы».

I. ХАРАКТЕРИСТИКА ТЕКУЩЕГО СОСТОЯНИЯ СФЕРЫ РЕАЛИЗАЦИИ ПРОГРАММЫ

Анализ статистических данных последних лет о состоянии криминогенной обстановки на территории ЗАТО Северск, предоставляемых УМВД России по ЗАТО Северск Томской области, показывает, что наряду с достигнутыми положительными результатами в деятельности по профилактике правонарушений принимаемых мер в указанном направлении недостаточно. Так итоги 2013 года свидетельствуют об увеличении на 22,1% количества преступлений, совершенных на территории ЗАТО Северск, в том числе тяжких и особо тяжких преступлений на 11,4%. По-прежнему остается сложной обстановка в общественных местах, в том числе на улицах. На 51,3% увеличилось количество зарегистрированных преступлений, совершенных в общественных местах, в том числе на улице, при этом удельный вес указанных преступлений от общего числа зарегистрированных преступлений составил 39,2%, что на 7,5% больше показателей 2012 года. Количество тяжких и особо тяжких преступлений, совершенных в общественных местах и на улицах, возросло на 54,7% (таблица 1).

Таблица 1

	2011 год	2012 год	2013 год
Всего зарегистрировано преступлений, из них:	1587	1311	1601
тяжких и особо тяжких	287	201	224
совершено в общественных местах и на улицах, всего, в т.ч.:	581	415	628
тяжких и особо тяжких	72	53	82

Рост количества преступлений в общественных местах, а также рост общего количества зарегистрированных преступлений, в большей степени объясняется происшедшими сокращениями личного состава сотрудников органов внутренних дел, участвующих непосредственно в охране общественного порядка и профилактике правонарушений. Поэтому одним из возможных способов решения проблемы уличной преступности является привлечение граждан и общественных формирований к охране общественного порядка. По состоянию на 01.01.2014 на территории ЗАТО Северск зарегистрировано 154 участника общественной правоохранительной деятельности из числа работников Администрации ЗАТО Северск, работников частных охранных предприятий, студентов, работников предприятий и учреждений. Однако в профилактических мероприятиях и мероприятиях по охране общественного порядка на улицах г.Северска принимают участие порядка 15-20 человек, а остальные под различными предлогами стараются их избежать. Данный факт стал возможным ввиду отсутствия у граждан достаточной мотивации, так как участие в подобных мероприятиях осуществляется в свободное от работы либо учебы время без выплаты компенсаций.

Федеральным законом Российской Федерации от 02.04.2014 № 44-ФЗ «Об участии граждан в охране общественного порядка» органам местного самоуправления предоставлено право оказывать поддержку гражданам и их объединениям, участвующим в охране общественного порядка, создавать условия для деятельности народных дружин, в том числе в виде материального стимулирования деятельности народных дружинников за счет средств соответствующих бюджетов.

Остаются нерешенными проблемы в обеспечении охраны общественного порядка в общественных местах. Сказывается низкий уровень оснащения техническими средствами наблюдения и охраны мест массового отдыха граждан и мест проведения массовых культурно-зрелищных мероприятий. Так из 5 мест указанной категории (Театральная площадь, площадь перед зданием ресторана «Русь», площадка перед центральным входом в Северский природный парк, площадки перед зданием по ул.Калинина 123 и перед зданием МАУ «ГДК» по просп.Коммунистическому 39) лишь Театральная площадь оборудована системой цифрового видеонаблюдения с выводом изображения в ЕДДС ЗАТО Северск и дежурную часть УМВД России по ЗАТО Северск Томской области.

Оснащение мест массового пребывания людей современными техническими системами мониторинга, связи и оперативного реагирования позволит значительно повысить уровень безопасности населения ЗАТО Северск.

Одной из составляющих профилактики преступлений и правонарушений является противодействие проявлениям угрозы террористической опасности и экстремизма. Главная задача профилактики преступлений данной категории является недопущение террористических актов и проявлений экстремизма. Согласно Федеральным законам от 06.03.2006 № 35-ФЗ «О противодействии терроризму» и от 25.07.2002 № 114-ФЗ «О противодействии экстремистской деятельности» к основным принципам противодействия терроризму и экстремизму относятся: обеспечение и защита основных прав и свобод человека и гражданина, а равно законных интересов организаций, защита прав и законных интересов лиц, подвергающихся террористической опасности, системность и комплексное использование политических, информационно-пропагандистских, социально-экономических, правовых, специальных и иных мер противодействия терроризму и экстремизму; минимизация и (или) ликвидация последствий проявлений терроризма.

В соответствии с пунктом 7.1 статьи 16 Федерального закона от 06.10.2003 № 131-ФЗ «Об общих принципах организации местного самоуправления в Российской Федерации» участие в профилактике терроризма и экстремизма, а также в минимизации и (или) ликвидации последствий проявлений терроризма и экстремизма в границах городского округа отнесено к вопросам местного значения.

В результате проверок муниципальных общеобразовательных учреждений и муниципальных дошкольных образовательных учреждений ЗАТО Северск в 2012-2014 годах по вопросам обеспечения безопасности были выявлены следующие недостатки:

1) недостаточно уделяется внимание использованию технических средств контроля, в том числе видеонаблюдения. Из 19 муниципальных учреждений культуры и спорта, относящихся к объектам с массовым пребыванием людей, в том числе детей, лишь в 11 учреждениях имеются системы видеонаблюдения, 7 из которых нуждаются в модернизации;

2) в ряде учреждений требуется устройство либо ремонт ограждения прилегающей территории, а также в ночное время отсутствует уличное освещение указанной территории.

Мероприятия, предусмотренные в программах по профилактике преступлений и правонарушений прошлых лет, в связи с недостаточным финансированием не принесли ожидаемых результатов.

В соответствии с Федеральными законами от 06.10.2003 № 131-ФЗ «Об общих принципах организации местного самоуправления в Российской Федерации», от 21.12.2004 № 69-ФЗ «О пожарной безопасности», от 22.07.2008 № 123-ФЗ «Технический регламент о требованиях пожарной безопасности» обеспечение первичных мер пожарной безопасности относится к вопросам местного значения городского округа ЗАТО Северск Томской области.

Составной частью первичных мер пожарной безопасности является обучение и пропаганда противопожарных знаний среди населения.

В соответствии с Законом Томской области от 12.10.2005 № 184-ОЗ «О пожарной безопасности в Томской области» обучение мерам пожарной безопасности может осуществляться через размещение в средствах массовой информации обучающей информации по предупреждению пожаров и о необходимых действиях в случае их возникновения, распространение памяток по пожарной безопасности.

В настоящее время система противопожарной защиты общественных зданий, находящихся в муниципальной собственности, не в полной мере соответствует современным требованиям пожарной безопасности. Большинство зданий имеют срок эксплуатации 40 лет и более. Органами государственного пожарного надзора руководителям муниципальных учреждений ежегодно выдаются предписания о несоответствии объектов требованиям пожарной безопасности.

В целях повышения уровня пожарной безопасности в муниципальных учреждениях ЗАТО Северск в 2014 году в 11 учреждениях приведены в соответствие с требованиями пожарной безопасности пути эвакуации, в 5 учреждениях проведена огнезащитная обработка конструкций, в 5 учреждениях установлены противопожарные двери, что составляет 29 % от общего количества учреждений.

По данным на 01.01.2014 в 5 образовательных учреждениях состояние путей эвакуации не соответствует требованиям пожарной безопасности. Необходимо осуществить замену дверей на противопожарные двери с нормируемым пределом огнестойкости в 2 учреждениях, обеспечить огнезащиту строительных конструкций в 2 учреждениях, выполнить из негорючих материалов отделку помещений спортивных и музыкальных залов в 8 учреждениях. Требуют особого внимания мероприятия по приведению автоматических установок пожарной сигнализации и пожаротушения в соответствие с требованиями нормативных документов в 15 учреждениях.

В целях защиты населенных пунктов от угрозы возникновения лесных пожаров, сохранения лесов от уничтожения огнем и минимизации возможного ущерба на территории ЗАТО Северск необходимо осуществление мер противопожарного обустройства лесов.

Для выполнения работ по охране лесов от пожаров требуется приобретение в 2015 году специализированной техники и оборудования.

Территория ЗАТО Северск подвержена целому ряду рисков возникновения чрезвычайных ситуаций (далее – ЧС) как природного, так и техногенного характера.

Источниками техногенных ЧС на территории ЗАТО Северск являются 5 потенциально опасных объектов, включая АО «СХК», на территории которого расположены объекты, представляющие радиационную и химическую опасность. По территории ЗАТО Северск вблизи мест проживания населения проходят линии газо- и нефтепроводов, также расположены объекты их инфраструктуры. Потенциально опасные объекты представляют не только экономическую и социальную значимость, но и потенциальную опасность для здоровья и жизни населения, а также окружающей природной среды. В зонах возможного воздействия поражающих факторов при авариях на этих объектах проживает все население ЗАТО Северск.

Возможными ЧС природного характера на территории ЗАТО Северск являются:

- сильные морозы (следствием которых является нарушение теплоснабжения);
- сильные метели (следствием которых является нарушение транспортной доступности населенных пунктов ЗАТО Северск: в декабре 2006 г. и январе 2007 г.);
- сильные ветры, сопровождающихся ливневыми дождями и градом (следствием которых является разрушение зданий, сооружений, линий электропередачи);
- подтопление в период весеннего половодья части населенных пунктов пос.Орловка, Иглаково и ул.Нижняя Ксензовка г.Северска.

Мероприятия, предусмотренные Программой, позволят повысить уровень защиты населения и территорий ЗАТО Северск от угроз природного и техногенного характера.

Основой эффективного проведения мероприятий по защите населения в условиях возникновения ЧС является своевременное оповещение населения об опасности. Существующая система оповещения населения была построена в 1957-1960 годах. Система речевого оповещения расположена в г.Северске по просп. Коммунистическому, от д.30 до д.90, обеспечивает охват только 9,3% населения ЗАТО Северск.

Во исполнение требований Федерального закона от 12.02.1998 № 28-ФЗ «О гражданской обороне» необходимо создать и поддерживать в состоянии постоянной готовности к использованию муниципальную систему оповещения населения, для этого требуется реконструкция существующей системы оповещения населения ЗАТО Северск.

Оборудование, на котором спроектирована система, позволяет наращивать и совершенствовать систему оповещения населения ЗАТО Северск.

Одной из важных задач по защите населения от ЧС мирного и военного времени является предоставление населению ЗАТО Северск средств индивидуальной защиты (далее - СИЗ) и убежищ. Обеспечение работников органов местного самоуправления и муниципальных бюджетных учреждений средствами защиты органов дыхания (противогазами) на 01.01.2014 составляет 6,7% от потребности.

Для поддержания защитных сооружений гражданской обороны, расположенных на территории ЗАТО Северск, в готовности к приему укрываемых в соответствии с Приказом МЧС России от 15.12.2002 № 583 «Об утверждении и введении в действие Правил эксплуатации защитных сооружений гражданской обороны», постановлением Администрации ЗАТО Северск от 01.02.2013 № 2/ДСП «Об утверждении потребности и расчета укрытия в защитных сооружениях гражданской обороны муниципальной собственности ЗАТО Северск» необходима своевременная замена фильтров-поглотителей системы воздухоснабжения в указанных сооружениях. С момента постройки защитных сооружений (60-е годы) фильтры-поглотители не менялись и в настоящее время требуют замены.

На территории ЗАТО Северск ежегодно фиксируется большое количество людей, пострадавших от укусов клещей. В пункты серопрофилактики обратились: в 2011 г. – 2287 чел., в 2012 г. – 1377 чел., в 2013 г. – 1679 чел. Проведение противоклещевой обработки лесопарковой зоны на территории г.Северска необходимо для минимизации рисков заражения клещевым энцефалитом и болезнью Лайма. Площадь ежегодно обрабатываемой территории с учетом кратности обработки (территория городского кладбища 49,8 га обрабатывается 2 раза в год) составляет 158,2 га.

Основная водная артерия ЗАТО Северск - р.Томь, в которую впадают 5 малых рек (Большая Киргизка, Самуська, Камышка, Черная, Мостовка). В период паводка существует угроза подтопления части пос.Орловка и Иглаково. Всего в зоне подтопления может оказаться до 35 жилых домов, в которых проживает 74 человека, в том числе 13 детей (подтопление пос.Орловка в 2004 г. вызвало чрезвычайную ситуацию муниципального характера.) При интенсивном снеготаянии, разливе малых рек возможно подтопление дачных строений кооператива «Сосновка» и ул.Нижняя Ксензовка, находящихся в пойме р.Киргизки (повторение событий весны 2004 г., 2010 г.).

В случае затопления моста через р.Черную в пос.Орловка необходимо организовать работы по перевозке пострадавшего населения в безопасный район.

В целях обеспечения безопасности граждан в местах массового отдыха людей на водных объектах на период купального сезона должны быть развернуты спасательные посты с необходимыми плавсредствами, оборудованием, снаряжением и организовано дежурство спасателей для предупреждения несчастных случаев. В 2013 г. в местах работы муниципальных спасательных постов гибели людей не допущено, при этом сотрудниками спасательных постов было спасено 4 человека, оказана первая медицинская помощь 101-му отдыхающему, 209 гражданам сделаны предупреждения за нарушение правил поведения, проведено более 500 бесед по правилам поведения в местах массового отдыха на воде, о запрете распития спиртных напитков в общественных местах и разведении костров.

Необходимо продолжить работу по ежегодному развертыванию спасательных постов с целью обеспечения безопасности людей в местах массового отдыха на водных объектах, охраны их жизни и здоровья.

Одним из важнейших направлений обеспечения комплексной безопасности населения является обеспечение безопасности дорожного движения.

Согласно Федеральному закону от 10.12.1995 № 196-ФЗ «О безопасности дорожного движения» основными принципами обеспечения безопасности дорожного движения являются:

- приоритет жизни и здоровья граждан, участвующих в дорожном движении, над экономическими результатами хозяйственной деятельности;
- соблюдение интересов граждан, общества и государства при обеспечении безопасности дорожного движения;
- программно-целевой подход к деятельности по обеспечению безопасности дорожного движения.

В соответствии с Федеральным законом от 06.10.2003 № 131-ФЗ «Об общих принципах организации местного самоуправления в Российской Федерации» дорожная деятельность в отношении автомобильных дорог местного значения в границах городского округа и обеспечение безопасности дорожного движения на них, включая создание и обеспечение функционирования парковок (парковочных мест), осуществление муниципального контроля за сохранностью автомобильных дорог местного значения в границах городского округа, а также осуществление иных полномочий в области использования автомобильных дорог относятся к вопросам местного значения городского округа ЗАТО Северск Томской области.

Федеральным законом от 10.12.1995 № 196-ФЗ «О безопасности дорожного движения» установлено, что меры по повышению безопасности дорожного движения включают в себя разработку и организацию выполнения муниципальных программ по вопросам повышения безопасности дорожного движения, а также реализацию полномочий органов местного самоуправления по решению вопросов организационно-правового, финансового, материально-технического обеспечения дорожной деятельности в отношении автомобильных дорог местного значения, обеспечения безопасности дорожного движения на автомобильных дорогах местного значения, в том числе на объектах улично-дорожной сети, участия в осуществлении мероприятий по предупреждению детского дорожно-транспортного травматизма на территории городского округа, осуществления муниципального контроля за сохранностью автомобильных дорог местного значения.

Анализ динамики основных показателей аварийности в ЗАТО Северск за 2011-2013 годы свидетельствует о том, что уровень дорожно-транспортных происшествий (далее – ДТП), травматизма и смертности остается высоким и не имеет тенденции существенного снижения.

Согласно статистическим данным ОГИБДД УМВД России по ЗАТО Северск Томской области динамика изменений показателей аварийности представлена в таблице 2.

Таблица 2

Год	Показатели ДТП с пострадавшими			Разница в % по сравнению с прошлым годом		
	ДТП	погибших, чел.	раненых, чел.	ДТП	погибших, чел.	раненых, чел.
2011	73	5	84 (12-детей)	-16,1	+25	-8,7
2012	77	6	94 (11- детей)	+5,5	+20	+11,9 (-8,3)
2013	79	3	86 (11-детей)	+2,6	-50	-8,5 (+0)

К основным факторам, обуславливающим высокий уровень аварийности на дорогах и улично-дорожной сети ЗАТО Северск, относятся:

- пренебрежение к требованиям безопасности дорожного движения и правилам дорожного движения со стороны водителей транспортных средств и пешеходов;
- перегруженность улично-дорожной сети, отсутствие необходимой пропускной способности;
- недостаточная оснащенность улично-дорожной сети техническими средствами организации дорожного движения.

В результате значительного увеличения количества автотранспорта существенно изменились характеристики дорожного движения, увеличилась плотность и интенсивность транспортных потоков, что привело к значительному повышению уровня напряженности дорожной ситуации как для водителей, так и для пешеходов.

Следует отметить, что высокие темпы автомобилизации будут продолжаться. В перспективе данная тенденция делает особенно острой проблему пропускной способности улично-дорожной сети. Высокие темпы автомобилизации, вовлечение все большего числа жителей ЗАТО Северск в дорожное движение выводят на первый план решение проблем безопасности дорожного движения и сохранения жизни и здоровья его участников.

В данных условиях необходимо развитие системы обеспечения безопасности дорожного движения в целях снижения роста аварийности на улично-дорожной сети на территории ЗАТО Северск.

В настоящее время на улично-дорожной сети ЗАТО Северск установлены:

1) пешеходные ограждения на 21 пешеходном переходе протяженностью 6263 метра;

2) дорожные ограждения на 8 опасных участках протяженностью 5891 метр;

3) светофоры в количестве 30 объектов;

4) дорожные знаки в количестве 5531 штука;

5) искусственные дорожные неровности около 14 пешеходных переходов (для принудительного снижения максимально допустимой скорости движения транспортных средств).

II. ЦЕЛИ И ЗАДАЧИ ПРОГРАММЫ, СРОКИ И ЭТАПЫ ЕЁ РЕАЛИЗАЦИИ, ЦЕЛЕВЫЕ ПОКАЗАТЕЛИ (ИНДИКАТОРЫ) РЕЗУЛЬТАТИВНОСТИ РЕАЛИЗАЦИИ ПРОГРАММЫ

Целью Программы является повышение уровня безопасности населения на территории ЗАТО Северск. Для достижения поставленной цели поставлены 4 задачи:

1) повышение эффективности работы в сфере профилактики правонарушений и борьбы с преступностью на территории ЗАТО Северск;

2) последовательное снижение рисков возникновения пожаров, повышение уровня пожарной безопасности на территории ЗАТО Северск;

3) повышение уровня защиты населения и территории ЗАТО Северск от угроз природного и техногенного характера, обеспечение необходимых условий для безопасной жизнедеятельности и устойчивого социально-экономического развития муниципального образования;

4) повышение безопасности дорожного движения на территории ЗАТО Северск.

Сроки реализации Программы: 2015 – 2017 годы. Этапы не предусматриваются.

За период реализации Программы предусматривается достижение ряда показателей.

Сведения о составе и значениях целевых показателей (индикаторах) результативности Программы приведены в таблице 3.

СВЕДЕНИЯ
О СОСТАВЕ И ЗНАЧЕНИЯХ ЦЕЛЕВЫХ ПОКАЗАТЕЛЕЙ (ИНДИКАТОРОВ) РЕЗУЛЬТАТИВНОСТИ МУНИЦИПАЛЬНОЙ ПРОГРАММЫ «ОБЕСПЕЧЕНИЕ БЕЗОПАСНОСТИ НАСЕЛЕНИЯ НА ТЕРРИТОРИИ ЗАТО СЕВЕРСК»

Таблица 3

№ п/п	Наименование целевого показателя (индикатора)	Единица измерения	Значения целевых показателей								Периодичность сбора данных	Метод сбора информации	Ответственный за сбор данных по показателю
			2013 год	2014 год	2015 год		2016 год		2017 год				
					с учетом требуемого объема финансирования	с учетом утвержденного финансирования	с учетом требуемого объема финансирования	с учетом утвержденного финансирования	с учетом требуемого объема финансирования	с учетом утвержденного финансирования			
I. Целевые показатели муниципальной программы «Обеспечение безопасности населения на территории ЗАТО Северск» на 2015-2017 годы													
1.1	Удельный вес преступлений, совершенных в общественных местах, от общего числа зарегистрированных преступлений	%	39,2	41,5	38,4	40,7	37,6	39,9	36,8	39,1	Ежеквартально	Ведомственная статистика УМВД России по ЗАТО Северск Томской области	Управление ЧС Администрации ЗАТО Северск
1.2	Доля количества учреждений, в которых повысился уровень пожарной безопасности	%	60	29	64	32	89	44	93	0	Ежеквартально	Ведомственная статистика Управления образования и УМСП КиС Администрации ЗАТО Северск	Управление образования, УМСП КиС Администрации ЗАТО Северск
1.3	Процент охвата населения системой оповещения с помощью уличной звукофикации	%	9,3	9,3	99,2	99,2	99,2	99,2	99,2	99,2	Ежеквартально	Ведомственная статистика Управления ЧС Администрации ЗАТО Северск	Управление ЧС Администрации ЗАТО Северск
1.4	Обеспечение безопасности людей в местах массового отдыха на водных объектах, охрана их жизни и здоровья	количество постов	3	3	3	3	3	3	3	3	Ежегодно в летний период	Ведомственная статистика Управления ЧС Администрации ЗАТО Северск	Управление ЧС Администрации ЗАТО Северск
1.5	Противоклещевая обработка лесопарковой зоны на территории г.Северска	га	158,2	158,2	158,2	118,2	158,2	118,2	158,2	118,2	Ежемесячно	Ведомственная статистика УЖКХ ТиС	УЖКХ ТиС
1.6	Количество зарегистрированных дорожно-транспортных происшествий с пострадавшими	единиц	71	70	68	69	66	69	64	69	Ежемесячно	Ведомственная статистика УЖКХ ТиС	УЖКХ ТиС
1.7	Количество зарегистрированных дорожно-транспортных происшествий с участием детей	единиц	9	10	9	9	8	9	7	9	Ежемесячно	Ведомственная статистика УЖКХ ТиС	УЖКХ ТиС
II. Целевые показатели задачи 1 «Повышение эффективности работы в сфере профилактики правонарушений и борьбы с преступностью на территории ЗАТО Северск»													
2.1	Удельный вес преступлений, совершенных в общественных местах, от общего числа зарегистрированных преступлений	%	39,2	41,5	38,4	40,7	37,6	39,9	36,8	39,1	Ежеквартально	Ведомственная статистика УМВД России по ЗАТО Северск Томской области	Управление ЧС Администрации ЗАТО Северск
2.2	Количество общественных мест с массовым пребыванием граждан, оснащенных техническими средствами контроля за состоянием оперативной обстановки	шт.	1	1	2	0	2	0	2	0	Ежеквартально	Ведомственная статистика Управления ЧС Администрации ЗАТО Северск	Управление ЧС Администрации ЗАТО Северск
2.3	Доля муниципальных учреждений культуры и спорта, оборудованных системами видеонаблюдения, в общем количестве муниципальных учреждений культуры и спорта	%	21	21	21	0	68	0	84	0	Ежеквартально	Ведомственная статистика УМСП КиС Администрации ЗАТО Северск	УМСП КиС Администрации ЗАТО Северск

№ п/п	Наименование целевого показателя (индикатора)	Единица измерения	Значения целевых показателей								Периодичность сбора данных	Метод сбора информации	Ответственный за сбор данных по показателю
			2013 год	2014 год	2015 год		2016 год		2017 год				
					с учетом требуемого объема финансирования	с учетом утвержденного финансирования	с учетом требуемого объема финансирования	с учетом утвержденного финансирования	с учетом требуемого объема финансирования	с учетом утвержденного финансирования			
2.4	Количество общественных объединений граждан, участвующих в охране общественного порядка	шт.	0	0	1	0	1	0	1	0	Ежеквартально	Ведомственная статистика Управления ЧС Администрации ЗАТО Северск	Управление ЧС Администрации ЗАТО Северск
III. Показатели задачи 2 «Последовательное снижение рисков возникновения пожаров, повышение уровня пожарной безопасности на территории ЗАТО Северск»													
3.1	Доля количества учреждений, в которых повысился уровень пожарной безопасности	%	60	29	64	32	89	44	93	0	Ежеквартально	Ведомственная статистика Управления образования и УМСП КиС Администрации ЗАТО Северск	Управление образования, УМСП КиС Администрация ЗАТО Северск
3.2	Протяженность противопожарных минерализованных полос	км	55,3	37,0	51,3	50,0	51,3	0	51,3	0	Ежеквартально	Ведомственная статистика УЖКХ ТиС	Управление имущественных отношений, УЖКХ ТиС
IV. Показатели задачи 3 «Повышение уровня защиты населения и территории ЗАТО Северск от угроз природного и техногенного характера, обеспечение необходимых условий для безопасной жизнедеятельности и устойчивого социально-экономического развития муниципального образования»													
4.1	Процент охвата населения системой оповещения с помощью уличной звукофикации	%	9,3	9,3	82,9	99,2	99,2	99,2	99,2	99,2	Ежеквартально	Ведомственная статистика Управления ЧС Администрации ЗАТО Северск	Управление ЧС Администрации ЗАТО Северск
4.2	Обеспечение безопасности людей в местах массового отдыха на водных объектах, охрана их жизни и здоровья	количество спасательных постов	3	3	3	3	3	3	3	3	Ежегодно в летний период	Ведомственная статистика Управления ЧС Администрации ЗАТО Северск	Управление ЧС Администрации ЗАТО Северск
4.3	Противоклещевая обработка лесопарковой зоны на территории г.Северска	площадь обработки, с учетом кратности, га	158,2	158,2	158,2	118,2	158,2	118,2	158,2	118,2	Ежемесячно в весенне-летний период	Ведомственная статистика УЖКХ ТиС	УЖКХ ТиС
4.4	Уровень запасов СИЗ органов дыхания для работников органов местного самоуправления	% от установленных норм	0	6,7	31,7	6,7	56,7	6,7	81,7	6,7	Ежеквартально	Инвентаризация	Управление ЧС Администрации ЗАТО Северск
4.5	Замена фильтров-поглотителей в защитных сооружениях	%	0	0	36,4	0	72,7	0	100	0	Ежеквартально	Ведомственная статистика Управления ЧС Администрации ЗАТО Северск	Управление ЧС Администрации ЗАТО Северск
V. Целевые показатели задачи 4 «Повышение безопасности дорожного движения на территории ЗАТО Северск»													
5.1	Количество зарегистрированных дорожно-транспортных происшествий с пострадавшими	единиц	71	70	68	69	66	69	64	69	Ежемесячно	Ведомственная статистика УЖКХ ТиС	УЖКХ ТиС
5.2	Количество зарегистрированных дорожно-транспортных происшествий с участием детей	единиц	9	10	9	9	8	9	7	9	Ежемесячно	Ведомственная статистика УЖКХ ТиС	УЖКХ ТиС

III. ПОДПРОГРАММЫ

Программа сформирована таким образом, чтобы обеспечить решение задач Программы, и состоит из 5 подпрограмм:
подпрограмма 1 «Профилактика преступлений и иных правонарушений на территории ЗАТО Северск» (приложение 1);
подпрограмма 2 «Обеспечение первичных мер пожарной безопасности на территории ЗАТО Северск» (приложение 2);
подпрограмма 3 «Повышение уровня защиты населения и территории ЗАТО Северск от чрезвычайных ситуаций мирного и военного времени» (приложение 3);
подпрограмма 4 «Повышение безопасности дорожного движения на территории ЗАТО Северск» (приложение 4);
подпрограмма 5 «Обеспечивающая подпрограмма».

IV. ОБЕСПЕЧИВАЮЩАЯ ПОДПРОГРАММА

Обеспечивающая подпрограмма направлена на обеспечение реализации Программы, содержит расходы на финансовое обеспечение деятельности ответственного исполнителя – Управления по делам защиты населения и территорий от чрезвычайных ситуаций Администрации ЗАТО Северск (далее – Управление ЧС Администрации ЗАТО Северск).

Главным распорядителем средств для всех мероприятий Программы является Управление ЧС Администрации ЗАТО Северск.

Соисполнителем Программы является Управление жилищно-коммунального хозяйства, транспорта и связи Администрации ЗАТО Северск, расходы на финансовое обеспечение которого не входят в Программу.

Перечень мероприятий и ресурсное обеспечение реализации подпрограммы 5 «Обеспечивающая подпрограмма» представлены в таблице 4.

ПЕРЕЧЕНЬ
МЕРОПРИЯТИЙ И РЕСУРСНОЕ ОБЕСПЕЧЕНИЕ РЕАЛИЗАЦИИ ПОДПРОГРАММЫ 5 «ОБЕСПЕЧИВАЮЩАЯ ПОДПРОГРАММА»

Таблица 4

№ п/п	Ответственный исполнитель	Распределение объема финансирования обеспечивающей подпрограммы по задачам деятельности ответственного исполнителя, соисполнителя, участника	Всего	2015 год	2016 год	2017 год
1	Управление ЧС Администра-ции ЗАТО Северск	Задача 1 деятельности ответственного исполнителя. Профилактика терроризма и экстремизма, минимизация и ликвидация последствий проявления терроризма и экстремизма в границах городского округа				
		Объем финансирования, тыс. рублей <*>	4315,8	1470,0	1422,9	1422,9
		Показатель «Создание системы антитеррористической безопасности, повышение уровня защищенности граждан и объектов инфраструктуры» задачи 1	1	1	1	1
		Задача 2 деятельности ответственного исполнителя. Предупреждение и ликвидация последствий чрезвычайных ситуаций в границах городского округа ЗАТО Северск				
		Объем финансирования, тыс. рублей	259,89	180,83	39,53	39,53
		Показатель «Создание резервного фонда ЧС для предупреждения и ликвидации ЧС» задачи 2, %	100	100	100	100
		Задача 3 деятельности ответственного исполнителя. Обеспечение первичных мер пожарной безопасности в границах городского округа				
		Объем финансирования, тыс. рублей	6473,8	2205,0	2134,4	2134,4
		Показатель «Создание условий для работы добровольной пожарной охраны» задачи 3, %	100	100	100	100
		Задача 4 деятельности ответственного исполнителя. Организация и осуществление мероприятий по гражданской обороне, защите населения и территории городского округа от чрезвычайных ситуаций природного и техногенного характера				
		Объем финансирования, тыс. рублей	12936,56	4409,7	4268,7	4268,7
		Показатель «Выполнение функций, установленных Положением об Управлении по делам защиты населения и территорий от чрезвычайных ситуаций Администрации ЗАТО Северск» задачи 4, %	100	100	100	100
		Задача 5 деятельности ответственного исполнителя. Осуществление мероприятий по обеспечению безопасности людей на водных объектах, охране их жизни и здоровья				
		Объем финансирования, тыс. рублей	4315,8	1470,0	1422,9	1422,9
		Показатель «Развертывание спасательных постов в местах отдыха граждан» задачи 5, %	100	100	100	100
		Задача 6 деятельности ответственного исполнителя. Создание условий для деятельности добровольных формирований населения по охране общественного порядка				
		Объем финансирования, тыс. рублей	2158	735	711,5	711,5
		Показатель «Функционирование добровольных формирований населения по охране общественного порядка» задачи 6, единиц	1	1	1	1
Итого объем финансирования по обеспечивающей подпрограмме, тыс. рублей (утверждено)			30449,95	10450,03	9999,96	9999,96

Задачи деятельности ответственного исполнителя приведены согласно пункта 10 Положения об Управлении по делам защиты населения и территорий от чрезвычайных ситуаций Администрации ЗАТО, утвержденного Решением Думы городского округа ЗАТО Северск от 07.11.2014 № 57/22 «Об утверждении Положения об Управлении по делам защиты населения и территорий от чрезвычайных ситуаций Администрации ЗАТО Северск».

Информация об основных мерах регулирования в сфере реализации муниципальной программы представлена в таблице 5.

Информация об основных мерах регулирования в сфере реализации муниципальной программы «Обеспечение безопасности населения на территории ЗАТО Северск» на 2015-2017 годы

Таблица 5

№ п/п	Наименования мер (бюджетных, налоговых, правовых, иных)	Содержание меры	Срок реализации	Социально-экономический эффект, ожидаемый от применения меры
1	Профилактика терроризма и экстремизма, минимизация и ликвидация последствий проявления терроризма и экстремизма в границах городского округа	Создание условий, препятствующих совершению террористических актов и иных действий экстремистского характера	Постоянно	Отсутствие на территории ЗАТО Северск террористических актов, фактов проявления экстремизма
2	Предупреждение и ликвидация последствий чрезвычайных ситуаций в границах городского округа ЗАТО Северск Томской области	Создание правовой основы для принятия мер по предупреждению чрезвычайных ситуаций и последствий стихийных бедствий	Постоянно	Повышение уровня безопасности на территории городского округа ЗАТО Северск Томской области
3	Обеспечение первичных мер пожарной безопасности в границах городского округа ЗАТО Северск Томской области	Проведение первичных мер пожарной безопасности в муниципальных учреждениях и населенных пунктах ЗАТО Северск	Постоянно	Обеспечение пожарной безопасности на территории городского округа ЗАТО Северск Томской области
4	Организация и осуществление мероприятий по гражданской обороне, защите населения и территории городского округа от чрезвычайных ситуаций природного и техногенного характера	Проведение мероприятий по подготовке к ведению гражданс-кой обороны и защи-те населения от чрезвычайных ситуаций природного и техногенного характера	Постоянно	Повышение уровня безопасности на территории городского округа ЗАТО Северск Томской области
5	Осуществление мероприятий по обеспечению безопасности людей на водных объектах, охране их жизни и здоровья	Развертывание спасательных постов в местах отдыха населения	Летний период 2015 - 2017	Обеспечение безопасности на водных объектах
6	Оказание содействия по созданию и функционированию добровольных формирований населения по охране общественного порядка	Создание добровольных формирований по охране общественного порядка	постоянно	Повышение уровня общественной безопасности на территории ЗАТО Северск

V. СИСТЕМА МЕРОПРИЯТИЙ ПРОГРАММЫ И ЕЁ РЕСУРСНОЕ ОБЕСПЕЧЕНИЕ

Для реализации данной Программы существует потребность в следующих финансовых средствах:
Всего – 277248,46 тыс. руб.;
2015 год – 121758,10 тыс. руб.;
2016 год – 82378,17 тыс. руб.;
2017 год – 73112,79 тыс. руб..
Источниками финансирования предусматриваются местный бюджет.
Ресурсное обеспечение Программы приведено в таблице 6.
Ресурсное обеспечение реализации Программы за счет средств бюджета ЗАТО Северск по главным распорядителям бюджетных средств приведено в таблице 7.

РЕСУРСНОЕ ОБЕСПЕЧЕНИЕ
МУНИЦИПАЛЬНОЙ ПРОГРАММЫ «ОБЕСПЕЧЕНИЕ БЕЗОПАСНОСТИ НАСЕЛЕНИЯ НА ТЕРРИТОРИИ ЗАТО СЕВЕРСК»

Таблица 6

№ п/п	Наименование подпрограммы муниципальной программы	Срок реализации	Объем финансирования, тыс. рублей		В том числе за счет средств					Соисполнитель
			потребность	утверждено	федерального бюджета (по согласованию)	областного бюджета (по согласованию)	местного бюджета		внебюджетных источников (по согласованию)	
							потребность	утверждено		
1	Подпрограмма 1 «Профилактика преступлений и иных правонарушений на территории ЗАТО Северск»	Всего, в т.ч.:	27098,10	15139,00	0,00	0,00	27098,10	15139,00	0,00	Отсутствует
		2015 год	5600,30	1379,00	0,00	0,00	5600,30	1379,00	0,00	
		2016 год	5756,40	0,00	0,00	0,00	5756,40	0,00	0,00	
		2017 год	15741,40	13760,00	0,00	0,00	15741,40	13760,00	0,00	

№ п/п	Наименование подпрограммы муниципальной программы	Срок реализации	Объем финансирования, тыс. рублей		В том числе за счет средств					Соисполнитель
					федерального бюджета (по согласованию)	областного бюджета (по согласованию)	местного бюджета		внебюджетных источников (по согласованию)	
			потребность	утверждено			потребность	утверждено		
2	Подпрограмма 2 «Обеспечение первичных мер пожарной безопасности на территории ЗАТО Северск»	Всего, в т.ч.:	62664,82	34659,32	0,00	0,00	62664,82	34659,32	0,00	Отсутствует
		2015 год	40275,49	26334,79	0,00	0,00	40275,49	26334,79	0,00	
		2016 год	18888,93	8324,53	0,00	0,00	18888,93	8324,53	0,00	
		2017 год	3500,40	0,00	0,00	0,00	3500,40	0,00	0,00	
3	Подпрограмма 3 «Повышение уровня защиты населения и территории ЗАТО Северск от чрезвычайных ситуаций мирного и военного времени»	Всего, в т.ч.:	52621,27	28380,53	0,00	0,00	52621,27	28380,53	0,00	Отсутствует
		2015 год	25801,27	14097,11	0,00	0,00	25801,27	14097,11	0,00	
		2016 год	13454,50	7141,71	0,00	0,00	13454,50	7141,71	0,00	
		2017 год	13365,50	7141,71	0,00	0,00	13365,50	7141,71	0,00	
4	Подпрограмма 4 «Повышение безопасности дорожного движения на территории ЗАТО Северск»	Всего, в т.ч.:	104414,32	33135,19	0,00	0,00	104414,32	33135,19	0,00	УЖКХ ТиС
		2015 год	39631,01	16805,09	0,00	0,00	39631,01	16805,09	0,00	
		2016 год	34278,38	8081,90	0,00	0,00	34278,38	8081,90	0,00	
		2017 год	30504,93	8248,20	0,00	0,00	30504,93	8248,20	0,00	
5	Подпрограмма 5 «Обеспечивающая подпрограмма»	Всего, в т.ч.:	30449,95	30449,95	0,00	0,00	30449,95	30449,95	0,00	Отсутствует
		2015 год	10450,03	10450,03	0,00	0,00	10450,03	10450,03	0,00	
		2016 год	9999,96	9999,96	0,00	0,00	9999,96	9999,96	0,00	
		2017 год	9999,96	9999,96	0,00	0,00	9999,96	9999,96	0,00	
	Итого по Программе	Всего, в т.ч.:	277248,46	141763,99	0,00	0,00	277248,46	141763,99	0,00	
		2015 год	121758,10	69066,02	0,00	0,00	121758,10	69066,02	0,00	
		2016 год	82378,17	33548,10	0,00	0,00	82378,17	33548,10	0,00	
		2017 год	73112,79	39149,87	0,00	0,00	73112,79	39149,87	0,00	

РЕСУРСНОЕ ОБЕСПЕЧЕНИЕ

РЕАЛИЗАЦИИ МУНИЦИПАЛЬНОЙ ПРОГРАММЫ «ОБЕСПЕЧЕНИЕ БЕЗОПАСНОСТИ НАСЕЛЕНИЯ НА ТЕРРИТОРИИ ЗАТО СЕВЕРСК» ЗА СЧЕТ СРЕДСТВ БЮДЖЕТА ЗАТО СЕВЕРСК ПО ГЛАВНЫМ РАСПОРЯДИТЕЛЯМ БЮДЖЕТНЫХ СРЕДСТВ

Таблица 7

№ п/п	Наименования подпрограммы, ведомственной целевой программы, основного мероприятия	Срок исполнения (годы)	Объем бюджетных ассигнований (тыс. рублей)		Главные распорядители бюджетных средств (ГРБС) – ответственный исполнитель, соисполнитель, участник													
					Управление ЧС Администрации ЗАТО Северск		УЖКХ ТиС		УКС Администрации ЗАТО Северск		УМСП КиС Администрации ЗАТО Северск		Управление образования		Управление имущественных отношений Администрации ЗАТО Северск		УВГТ Администрации ЗАТО Северск	
			потребность	утверждено	потребность	утверждено	потребность	утверждено	потребность	утверждено	потребность	утверждено	потребность	утверждено	потребность	утверждено	потребность	утверждено
1	Подпрограмма 1 «Профилактика преступлений и иных правонарушений на территории ЗАТО Северск»	Всего, в т.ч.:	27098,10	15139,00	1708,80	0,00	0,00	0,00	23457,90	15139,00	1931,40	0,00	0,00	0,00	0,00	0,00	0,00	0,00
		2015	5600,30	1379,00	1608,80	0,00	0,00	0,00	3991,50	1379,00	0,00	0,00	0,00	0,00	0,00	0,00	0,00	0,00
		2016	5756,40	0,00	50,00	0,00	0,00	0,00	5706,40	0,00	0,00	0,00	0,00	0,00	0,00	0,00	0,00	0,00
		2017	15741,40	13760,00	50,00	0,00	0,00	0,00	13760,00	13760,00	1931,40	0,00	0,00	0,00	0,00	0,00	0,00	0,00
1.1	Основное мероприятие 1. Создание условий для деятельности общественных объединений граждан правоохранительной направленности, в т.ч.:	Всего, в т.ч.:	150,00	0,00	150,00	0,00	0,00	0,00	0,00	0,00	0,00	0,00	0,00	0,00	0,00	0,00	0,00	0,00
		2015	50,00	0,00	50,00	0,00	0,00	0,00	0,00	0,00	0,00	0,00	0,00	0,00	0,00	0,00	0,00	0,00
		2016	50,00	0,00	50,00	0,00	0,00	0,00	0,00	0,00	0,00	0,00	0,00	0,00	0,00	0,00	0,00	0,00
		2017	50,00	0,00	50,00	0,00	0,00	0,00	0,00	0,00	0,00	0,00	0,00	0,00	0,00	0,00	0,00	0,00
1.1.1	Материальное стимулирование членов некоммерческих общественных организаций правоохранительной направленности	Всего, в т.ч.:	150,00	0,00	150,00	0,00	0,00	0,00	0,00	0,00	0,00	0,00	0,00	0,00	0,00	0,00	0,00	0,00
		2015	50,00	0,00	50,00	0,00	0,00	0,00	0,00	0,00	0,00	0,00	0,00	0,00	0,00	0,00	0,00	0,00
		2016	50,00	0,00	50,00	0,00	0,00	0,00	0,00	0,00	0,00	0,00	0,00	0,00	0,00	0,00	0,00	0,00
		2017	50,00	0,00	50,00	0,00	0,00	0,00	0,00	0,00	0,00	0,00	0,00	0,00	0,00	0,00	0,00	0,00
1.1.2	Оказание методической помощи по вопросам деятельности некоммерческих общественных организаций правоохранительной направленности	Всего, в т.ч.:	0,00	0,00	0,00	0,00	0,00	0,00	0,00	0,00	0,00	0,00	0,00	0,00	0,00	0,00	0,00	0,00
		2015	0,00	0,00	0,00	0,00	0,00	0,00	0,00	0,00	0,00	0,00	0,00	0,00	0,00	0,00	0,00	0,00
		2016	0,00	0,00	0,00	0,00	0,00	0,00	0,00	0,00	0,00	0,00	0,00	0,00	0,00	0,00	0,00	0,00
		2017	0,00	0,00	0,00	0,00	0,00	0,00	0,00	0,00	0,00	0,00	0,00	0,00	0,00	0,00	0,00	0,00
1.2	Основное мероприятие 2. Создание условий, повышающих уровень общественной безопасности и препятствующих совершению террористических актов и иных действий экстремистского характера в муниципальных учреждениях ЗАТО Северск, в т.ч.:	Всего, в т.ч.:	26948,10	15139,00	1558,80	0,00	0,00	0,00	23457,90	15139,00	1931,40	0,00	0,00	0,00	0,00	0,00	0,00	0,00
		2015	5550,30	1379,00	1558,80	0,00	0,00	0,00	3991,50	1379,00	0,00	0,00	0,00	0,00	0,00	0,00	0,00	0,00
		2016	5706,40	0,00	0,00	0,00	0,00	0,00	5706,40	0,00	0,00	0,00	0,00	0,00	0,00	0,00	0,00	0,00
		2017	15691,40	13760,00	0,00	0,00	0,00	0,00	13760,00	13760,00	1931,40	0,00	0,00	0,00	0,00	0,00	0,00	0,00

№ п/п	Наименования подпрограммы, ведомственной целевой программы, основного мероприятия	Срок исполнения (годы)	Объем бюджетных ассигнований (тыс. рублей)		Главные распорядители бюджетных средств (ГРБС) – ответственный исполнитель, соисполнитель, участник													
					Управление ЧС Администрации ЗАТО Северск		УЖКХ ТиС		УКС Администрации ЗАТО Северск		УМСП КиС Администрации ЗАТО Северск		Управление образования		Управление имущественных отношений Администрации ЗАТО Северск		УВГТ Администрации ЗАТО Северск	
			потребность	утверждено	потребность	утверждено	потребность	утверждено	потребность	утверждено	потребность	утверждено	потребность	утверждено	потребность	утверждено	потребность	утверждено
1.2.1	Устройство сети наружного уличного электроосвещения в МБОУ «СОШ №83»	Всего, в т.ч.:	1727,70	1727,70	0,00	0,00	0,00	0,00	1727,70	1727,70	0,00	0,00	0,00	0,00	0,00	0,00	0,00	0,00
		2015	157,70	157,70	0,00	0,00	0,00	0,00	157,70	157,70	0,00	0,00	0,00	0,00	0,00	0,00	0,00	0,00
		2016	0,00	0,00	0,00	0,00	0,00	0,00	0,00	0,00	0,00	0,00	0,00	0,00	0,00	0,00	0,00	0,00
		2017	1570,00	1570,00	0,00	0,00	0,00	0,00	1570,00	1570,00	0,00	0,00	0,00	0,00	0,00	0,00	0,00	0,00
1.2.2	Устройство сети наружного уличного электроосвещения в МБОУ «СОШ №84»	Всего, в т.ч.:	1914,40	1914,40	0,00	0,00	0,00	0,00	1914,40	1914,40	0,00	0,00	0,00	0,00	0,00	0,00	0,00	0,00
		2015	174,40	174,40	0,00	0,00	0,00	0,00	174,40	174,40	0,00	0,00	0,00	0,00	0,00	0,00	0,00	0,00
		2016	0,00	0,00	0,00	0,00	0,00	0,00	0,00	0,00	0,00	0,00	0,00	0,00	0,00	0,00	0,00	0,00
		2017	1740,00	1740,00	0,00	0,00	0,00	0,00	1740,00	1740,00	0,00	0,00	0,00	0,00	0,00	0,00	0,00	0,00
1.2.3	Устройство сети наружного уличного электроосвещения в МБОУ «СОШ №86»	Всего, в т.ч.:	1661,20	1661,20	0,00	0,00	0,00	0,00	1661,20	1661,20	0,00	0,00	0,00	0,00	0,00	0,00	0,00	0,00
		2015	151,20	151,20	0,00	0,00	0,00	0,00	151,20	151,20	0,00	0,00	0,00	0,00	0,00	0,00	0,00	0,00
		2016	0,00	0,00	0,00	0,00	0,00	0,00	0,00	0,00	0,00	0,00	0,00	0,00	0,00	0,00	0,00	0,00
		2017	1510,00	1510,00	0,00	0,00	0,00	0,00	1510,00	1510,00	0,00	0,00	0,00	0,00	0,00	0,00	0,00	0,00
1.2.4	Устройство сети наружного уличного электроосвещения в МБОУ «СОШ №87»	Всего, в т.ч.:	1870,60	1870,60	0,00	0,00	0,00	0,00	1870,60	1870,60	0,00	0,00	0,00	0,00	0,00	0,00	0,00	0,00
		2015	170,60	170,60	0,00	0,00	0,00	0,00	170,60	170,60	0,00	0,00	0,00	0,00	0,00	0,00	0,00	0,00
		2016	0,00	0,00	0,00	0,00	0,00	0,00	0,00	0,00	0,00	0,00	0,00	0,00	0,00	0,00	0,00	0,00
		2017	1700,00	1700,00	0,00	0,00	0,00	0,00	1700,00	1700,00	0,00	0,00	0,00	0,00	0,00	0,00	0,00	0,00
1.2.5	Устройство сети наружного уличного электроосвещения в МБОУ «СОШ №89»	Всего, в т.ч.:	1881,50	1881,50	0,00	0,00	0,00	0,00	1881,50	1881,50	0,00	0,00	0,00	0,00	0,00	0,00	0,00	0,00
		2015	171,50	171,50	0,00	0,00	0,00	0,00	171,50	171,50	0,00	0,00	0,00	0,00	0,00	0,00	0,00	0,00
		2016	0,00	0,00	0,00	0,00	0,00	0,00	0,00	0,00	0,00	0,00	0,00	0,00	0,00	0,00	0,00	0,00
		2017	1710,00	1710,00	0,00	0,00	0,00	0,00	1710,00	1710,00	0,00	0,00	0,00	0,00	0,00	0,00	0,00	0,00
1.2.6	Устройство сети наружного уличного электроосвещения в МБОУ «СОШ №196»	Всего, в т.ч.:	1980,40	1980,40	0,00	0,00	0,00	0,00	1980,40	1980,40	0,00	0,00	0,00	0,00	0,00	0,00	0,00	0,00
		2015	180,40	180,40	0,00	0,00	0,00	0,00	180,40	180,40	0,00	0,00	0,00	0,00	0,00	0,00	0,00	0,00
		2016	0,00	0,00	0,00	0,00	0,00	0,00	0,00	0,00	0,00	0,00	0,00	0,00	0,00	0,00	0,00	0,00
		2017	1800,00	1800,00	0,00	0,00	0,00	0,00	1800,00	1800,00	0,00	0,00	0,00	0,00	0,00	0,00	0,00	0,00
1.2.7	Устройство сети наружного уличного электроосвещения в МБОУ «СОШ №198»	Всего, в т.ч.:	2068,00	2068,00	0,00	0,00	0,00	0,00	2068,00	2068,00	0,00	0,00	0,00	0,00	0,00	0,00	0,00	0,00
		2015	188,00	188,00	0,00	0,00	0,00	0,00	188,00	188,00	0,00	0,00	0,00	0,00	0,00	0,00	0,00	0,00
		2016	0,00	0,00	0,00	0,00	0,00	0,00	0,00	0,00	0,00	0,00	0,00	0,00	0,00	0,00	0,00	0,00
		2017	1880,00	1880,00	0,00	0,00	0,00	0,00	1880,00	1880,00	0,00	0,00	0,00	0,00	0,00	0,00	0,00	0,00
1.2.8	Устройство сети наружного уличного электроосвещения в МБОУ «Северская специальная (коррекционная) образовательная школа-интернат для обучающихся, воспитанников с ограниченными возможностями здоровья 8 вида»	Всего, в т.ч.:	2035,20	2035,20	0,00	0,00	0,00	0,00	2035,20	2035,20	0,00	0,00	0,00	0,00	0,00	0,00	0,00	0,00
		2015	185,20	185,20	0,00	0,00	0,00	0,00	185,20	185,20	0,00	0,00	0,00	0,00	0,00	0,00	0,00	0,00
		2016	0,00	0,00	0,00	0,00	0,00	0,00	0,00	0,00	0,00	0,00	0,00	0,00	0,00	0,00	0,00	0,00
		2017	1850,00	1850,00	0,00	0,00	0,00	0,00	1850,00	1850,00	0,00	0,00	0,00	0,00	0,00	0,00	0,00	0,00
1.2.9	Устройство (ремонт) ограждений территорий общеобразовательных учреждений	Всего, в т.ч.:	1962,10	0,00	0,00	0,00	0,00	0,00	1962,10	0,00	0,00	0,00	0,00	0,00	0,00	0,00	0,00	0,00
		2015	1962,10	0,00	0,00	0,00	0,00	0,00	1962,10	0,00	0,00	0,00	0,00	0,00	0,00	0,00	0,00	0,00
		2016	0,00	0,00	0,00	0,00	0,00	0,00	0,00	0,00	0,00	0,00	0,00	0,00	0,00	0,00	0,00	0,00
		2017	0,00	0,00	0,00	0,00	0,00	0,00	0,00	0,00	0,00	0,00	0,00	0,00	0,00	0,00	0,00	0,00
1.2.10	Устройство ограждений территорий дошкольных учреждений	Всего, в т.ч.:	650,40	0,00	0,00	0,00	0,00	0,00	650,40	0,00	0,00	0,00	0,00	0,00	0,00	0,00	0,00	0,00
		2015	650,40	0,00	0,00	0,00	0,00	0,00	650,40	0,00	0,00	0,00	0,00	0,00	0,00	0,00	0,00	0,00
		2016	0,00	0,00	0,00	0,00	0,00	0,00	0,00	0,00	0,00	0,00	0,00	0,00	0,00	0,00	0,00	0,00
		2017	0,00	0,00	0,00	0,00	0,00	0,00	0,00	0,00	0,00	0,00	0,00	0,00	0,00	0,00	0,00	0,00
1.2.11	Установка систем видеонаблюдения в муниципальных учреждениях культуры	Всего, в т.ч.:	5706,40	0,00	0,00	0,00	0,00	0,00	5706,40	0,00	0,00	0,00	0,00	0,00	0,00	0,00	0,00	0,00
		2015	0,00	0,00	0,00	0,00	0,00	0,00	0,00	0,00	0,00	0,00	0,00	0,00	0,00	0,00	0,00	0,00
		2016	5706,40	0,00	0,00	0,00	0,00	0,00	5706,40	0,00	0,00	0,00	0,00	0,00	0,00	0,00	0,00	0,00
		2017	0,00	0,00	0,00	0,00	0,00	0,00	0,00	0,00	0,00	0,00	0,00	0,00	0,00	0,00	0,00	0,00
1.2.12	Установка систем видеонаблюдения в муниципальных спортивных сооружениях	Всего, в т.ч.:	1931,40	0,00	0,00	0,00	0,00	0,00	0,00	0,00	1931,40	0,00	0,00	0,00	0,00	0,00	0,00	0,00
		2015	0,00	0,00	0,00	0,00	0,00	0,00	0,00	0,00	0,00	0,00	0,00	0,00	0,00	0,00	0,00	0,00
		2016	0,00	0,00	0,00	0,00	0,00	0,00	0,00	0,00	0,00	0,00	0,00	0,00	0,00	0,00	0,00	0,00
		2017	1931,40	0,00	0,00	0,00	0,00	0,00	0,00	0,00	1931,40	0,00	0,00	0,00	0,00	0,00	0,00	0,00
1.2.13	Проведение лекций, собеседований в молодежной среде в целях недопущения проявления ксенофобии, агрессии по отношению к мигрантам. Проведение разъяснительной работы об ответственности за осуществление экстремистской деятельности	Всего, в т.ч.:	0,00	0,00	0,00	0,00	0,00	0,00	0,00	0,00	0,00	0,00	0,00	0,00	0,00	0,00	0,00	0,00
		2015	0,00	0,00	0,00	0,00	0,00	0,00	0,00	0,00	0,00	0,00	0,00	0,00	0,00	0,00	0,00	0,00
		2016	0,00	0,00	0,00	0,00	0,00	0,00	0,00	0,00	0,00	0,00	0,00	0,00	0,00	0,00	0,00	0,00
		2017	0,00	0,00	0,00	0,00	0,00	0,00	0,00	0,00	0,00	0,00	0,00	0,00	0,00	0,00	0,00	0,00

№ п/п	Наименования подпрограммы, ведомственной целевой программы, основного мероприятия	Срок исполнения (годы)	Объем бюджетных ассигнований (тыс. рублей)		Главные распорядители бюджетных средств (ГРБС) – ответственный исполнитель, соисполнитель, участник													
					Управление ЧС Администрации ЗАТО Северск		УЖКХ ТиС		УКС Администрации ЗАТО Северск		УМСП КиС Администрации ЗАТО Северск		Управление образования		Управление имущественных отношений Администрации ЗАТО Северск		УВГТ Администрации ЗАТО Северск	
			потребность	утверждено	потребность	утверждено	потребность	утверждено	потребность	утверждено	потребность	утверждено	потребность	утверждено	потребность	утверждено	потребность	утверждено
1.2.14	Участие в ежегодных комиссионных обследованиях критически важных и потенциально опасных объектов, объектов жизнеобеспечения, учреждений с массовым пребыванием детей, находящихся на территории ЗАТО Северск	Всего, в т.ч.:	0,00	0,00	0,00	0,00	0,00	0,00	0,00	0,00	0,00	0,00	0,00	0,00	0,00	0,00	0,00	0,00
		2015	0,00	0,00	0,00	0,00	0,00	0,00	0,00	0,00	0,00	0,00	0,00	0,00	0,00	0,00	0,00	0,00
		2016	0,00	0,00	0,00	0,00	0,00	0,00	0,00	0,00	0,00	0,00	0,00	0,00	0,00	0,00	0,00	0,00
		2017	0,00	0,00	0,00	0,00	0,00	0,00	0,00	0,00	0,00	0,00	0,00	0,00	0,00	0,00	0,00	0,00
1.2.15	Установка системы видеонаблюдения в местах проведения массовых мероприятий и массового пребывания граждан	Всего, в т.ч.:	1316,90	0,00	1316,90	0,00	0,00	0,00	0,00	0,00	0,00	0,00	0,00	0,00	0,00	0,00	0,00	0,00
		2015	1316,90	0,00	1316,90	0,00	0,00	0,00	0,00	0,00	0,00	0,00	0,00	0,00	0,00	0,00	0,00	0,00
		2016	0,00	0,00	0,00	0,00	0,00	0,00	0,00	0,00	0,00	0,00	0,00	0,00	0,00	0,00	0,00	0,00
		2017	0,00	0,00	0,00	0,00	0,00	0,00	0,00	0,00	0,00	0,00	0,00	0,00	0,00	0,00	0,00	0,00
1.2.16	Модернизация системы цифрового видеонаблюдения по просп. Коммунистическому, 119	Всего, в т.ч.:	241,90	0,00	241,90	0,00	0,00	0,00	0,00	0,00	0,00	0,00	0,00	0,00	0,00	0,00	0,00	0,00
		2015	241,90	0,00	241,90	0,00	0,00	0,00	0,00	0,00	0,00	0,00	0,00	0,00	0,00	0,00	0,00	0,00
		2016	0,00	0,00	0,00	0,00	0,00	0,00	0,00	0,00	0,00	0,00	0,00	0,00	0,00	0,00	0,00	0,00
		2017	0,00	0,00	0,00	0,00	0,00	0,00	0,00	0,00	0,00	0,00	0,00	0,00	0,00	0,00	0,00	0,00
2	Подпрограмма 2 «Обеспечение первичных мер пожарной безопасности на территории ЗАТО Северск»	Всего, в т.ч.:	62664,82	34659,32	128,10	52,00	938,30	0,00	18894,32	18894,32	19096,00	7000,00	15942,70	7000,00	7665,40	1713,00	0,00	0,00
		2015	40275,49	26334,79	88,10	52,00	300,00	0,00	10569,79	10569,79	12654,90	7000,00	13597,20	7000,00	3065,50	1713,00	0,00	0,00
		2016	18888,93	8324,53	20,00	0,00	312,90	0,00	8324,53	8324,53	6076,70	0,00	1728,20	0,00	2426,60	0,00	0,00	0,00
		2017	3500,40	0,00	20,00	0,00	325,40	0,00	0,00	0,00	364,40	0,00	617,30	0,00	2173,30	0,00	0,00	0,00
2.1	Основное мероприятие 1. Разработка муниципальных правовых актов, мероприятий по решению вопросов обеспечения пожарной безопасности на территории ЗАТО Северск	Всего, в т.ч.:	0,00	0,00	0,00	0,00	0,00	0,00	0,00	0,00	0,00	0,00	0,00	0,00	0,00	0,00	0,00	0,00
		2015	0,00	0,00	0,00	0,00	0,00	0,00	0,00	0,00	0,00	0,00	0,00	0,00	0,00	0,00	0,00	0,00
		2016	0,00	0,00	0,00	0,00	0,00	0,00	0,00	0,00	0,00	0,00	0,00	0,00	0,00	0,00	0,00	0,00
		2017	0,00	0,00	0,00	0,00	0,00	0,00	0,00	0,00	0,00	0,00	0,00	0,00	0,00	0,00	0,00	0,00
2.2	Основное мероприятие 2. Организация обучения населения ЗАТО Северск в области пожарной безопасности, в т.ч.:	Всего, в т.ч.:	264,30	31,20	60,00	11,20	0,00	0,00	0,00	0,00	0,00	0,00	204,30	0,00	0,00	0,00	0,00	0,00
		2015	88,10	31,20	20,00	11,20	0,00	0,00	0,00	0,00	0,00	0,00	68,10	0,00	0,00	0,00	0,00	0,00
		2016	88,10	0,00	20,00	0,00	0,00	0,00	0,00	0,00	0,00	0,00	68,10	0,00	0,00	0,00	0,00	0,00
		2017	88,10	0,00	20,00	0,00	0,00	0,00	0,00	0,00	0,00	0,00	68,10	0,00	0,00	0,00	0,00	0,00
2.2.1	Распространение материалов по противопожарной пропаганде на территории населенных пунктов	Всего, в т.ч.:	60,00	11,20	60,00	11,20	0,00	0,00	0,00	0,00	0,00	0,00	0,00	0,00	0,00	0,00	0,00	0,00
		2015	20,00	11,20	20,00	11,20	0,00	0,00	0,00	0,00	0,00	0,00	0,00	0,00	0,00	0,00	0,00	0,00
		2016	20,00	0,00	20,00	0,00	0,00	0,00	0,00	0,00	0,00	0,00	0,00	0,00	0,00	0,00	0,00	0,00
		2017	20,00	0,00	20,00	0,00	0,00	0,00	0,00	0,00	0,00	0,00	0,00	0,00	0,00	0,00	0,00	0,00
2.2.2	Распространение материалов о мерах пожарной безопасности в лесах	Всего, в т.ч.:	144,30	0,00	0,00	0,00	0,00	0,00	0,00	0,00	0,00	0,00	144,30	0,00	0,00	0,00	0,00	0,00
		2015	48,10	0,00	0,00	0,00	0,00	0,00	0,00	0,00	0,00	0,00	48,10	0,00	0,00	0,00	0,00	0,00
		2016	48,10	0,00	0,00	0,00	0,00	0,00	0,00	0,00	0,00	0,00	48,10	0,00	0,00	0,00	0,00	0,00
		2017	48,10	0,00	0,00	0,00	0,00	0,00	0,00	0,00	0,00	0,00	48,10	0,00	0,00	0,00	0,00	0,00
2.2.3	Проведение викторин среди учащихся муниципальных общеобразовательных учреждений на знание правил пожарной безопасности и поведения учащихся в экстремальных ситуациях	Всего, в т.ч.:	30,00	10,00	0,00	0,00	0,00	0,00	0,00	0,00	0,00	0,00	30,00	0,00	0,00	0,00	0,00	0,00
		2015	10,00	10,00	0,00	0,00	0,00	0,00	0,00	0,00	0,00	0,00	10,00	0,00	0,00	0,00	0,00	0,00
		2016	10,00	0,00	0,00	0,00	0,00	0,00	0,00	0,00	0,00	0,00	10,00	0,00	0,00	0,00	0,00	0,00
		2017	10,00	0,00	0,00	0,00	0,00	0,00	0,00	0,00	0,00	0,00	10,00	0,00	0,00	0,00	0,00	0,00

№ п/п	Наименования подпрограммы, ведомственной целевой программы, основного мероприятия	Срок исполнения (годы)	Объем бюджетных ассигнований (тыс. рублей)		Главные распорядители бюджетных средств (ГРБС) – ответственный исполнитель, соисполнитель, участник													
					Управление ЧС Администрации ЗАТО Северск		УЖКХ ТиС		УКС Администрации ЗАТО Северск		УМСП КиС Администрации ЗАТО Северск		Управление образования		Управление имущественных отношений Администрации ЗАТО Северск		УВГТ Администрации ЗАТО Северск	
			потребность	утверждено	потребность	утверждено	потребность	утверждено	потребность	утверждено	потребность	утверждено	потребность	утверждено	потребность	утверждено	потребность	утверждено
2.2.4	Проведение конкурса в муниципальных дошкольных образовательных учреждениях на лучший рисунок на тему «Служба спасения 01»	Всего, в т.ч.:	30,00	10,00	0,00	0,00	0,00	0,00	0,00	0,00	0,00	0,00	30,00	0,00	0,00	0,00	0,00	0,00
		2015	10,00	10,00	0,00	0,00	0,00	0,00	0,00	0,00	0,00	0,00	10,00	0,00	0,00	0,00	0,00	0,00
		2016	10,00	0,00	0,00	0,00	0,00	0,00	0,00	0,00	0,00	0,00	10,00	0,00	0,00	0,00	0,00	0,00
		2017	10,00	0,00	0,00	0,00	0,00	0,00	0,00	0,00	0,00	0,00	10,00	0,00	0,00	0,00	0,00	0,00
2.3	Основное мероприятие 3. Обеспечение пожарной безопасности в муниципальных учреждениях, в т.ч.:	Всего, в т.ч.:	53728,72	32894,32	0,00	0,00	0,00	0,00	18894,32	18894,32	19096,00	7000,00	15738,40	7000,00	0,00	0,00	0,00	0,00
		2015	36753,79	24569,79	0,00	0,00	0,00	0,00	10569,79	10569,79	12654,90	7000,00	13529,10	7000,00	0,00	0,00	0,00	0,00
		2016	16061,33	8324,53	0,00	0,00	0,00	0,00	8324,53	8324,53	6076,70	0,00	1660,10	0,00	0,00	0,00	0,00	0,00
		2017	913,60	0,00	0,00	0,00	0,00	0,00	0,00	0,00	364,40	0,00	549,20	0,00	0,00	0,00	0,00	0,00
2.3.1	Обеспечение пожарной безопасности в зданиях общеобразовательных учреждений	Всего, в т.ч.:	11345,80	4016,20	0,00	0,00	0,00	0,00	0,00	0,00	0,00	0,00	11345,80	4016,20	0,00	0,00	0,00	0,00
		2015	10591,30	4016,20	0,00	0,00	0,00	0,00	0,00	0,00	0,00	0,00	10591,30	4016,20	0,00	0,00	0,00	0,00
		2016	604,50	0,00	0,00	0,00	0,00	0,00	0,00	0,00	0,00	0,00	604,50	0,00	0,00	0,00	0,00	0,00
		2017	150,00	0,00	0,00	0,00	0,00	0,00	0,00	0,00	0,00	0,00	150,00	0,00	0,00	0,00	0,00	0,00
2.3.2	Обеспечение пожарной безопасности в зданиях дошкольных образовательных учреждений	Всего, в т.ч.:	4392,60	2983,80	0,00	0,00	0,00	0,00	0,00	0,00	0,00	0,00	4392,60	2983,80	0,00	0,00	0,00	0,00
		2015	2937,80	2983,80	0,00	0,00	0,00	0,00	0,00	0,00	0,00	0,00	2937,80	2983,80	0,00	0,00	0,00	0,00
		2016	1055,60	0,00	0,00	0,00	0,00	0,00	0,00	0,00	0,00	0,00	1055,60	0,00	0,00	0,00	0,00	0,00
		2017	399,20	0,00	0,00	0,00	0,00	0,00	0,00	0,00	0,00	0,00	399,20	0,00	0,00	0,00	0,00	0,00
2.3.3	Обеспечение пожарной безопасности в зданиях учреждений культуры	Всего, в т.ч.:	5130,50	1252,90	0,00	0,00	0,00	0,00	0,00	0,00	5130,50	1252,90	0,00	0,00	0,00	0,00	0,00	0,00
		2015	3232,40	1252,90	0,00	0,00	0,00	0,00	0,00	0,00	3232,40	1252,90	0,00	0,00	0,00	0,00	0,00	0,00
		2016	1898,10	0,00	0,00	0,00	0,00	0,00	0,00	0,00	1898,10	0,00	0,00	0,00	0,00	0,00	0,00	0,00
		2017	0,00	0,00	0,00	0,00	0,00	0,00	0,00	0,00	0,00	0,00	0,00	0,00	0,00	0,00	0,00	0,00
2.3.4	Обеспечение пожарной безопасности в зданиях учреждений дополнительного образования	Всего, в т.ч.:	4346,90	3709,40	0,00	0,00	0,00	0,00	0,00	0,00	4346,90	3709,40	0,00	0,00	0,00	0,00	0,00	0,00
		2015	4346,90	3709,40	0,00	0,00	0,00	0,00	0,00	0,00	4346,90	3709,40	0,00	0,00	0,00	0,00	0,00	0,00
		2016	0,00	0,00	0,00	0,00	0,00	0,00	0,00	0,00	0,00	0,00	0,00	0,00	0,00	0,00	0,00	0,00
		2017	0,00	0,00	0,00	0,00	0,00	0,00	0,00	0,00	0,00	0,00	0,00	0,00	0,00	0,00	0,00	0,00
2.3.5	Обеспечение пожарной безопасности в зданиях детских оздоровительных лагерей	Всего, в т.ч.:	9618,60	2037,70	0,00	0,00	0,00	0,00	0,00	0,00	9618,60	2037,70	0,00	0,00	0,00	0,00	0,00	0,00
		2015	5075,60	2037,70	0,00	0,00	0,00	0,00	0,00	0,00	5075,60	2037,70	0,00	0,00	0,00	0,00	0,00	0,00
		2016	4178,60	0,00	0,00	0,00	0,00	0,00	0,00	0,00	4178,60	0,00	0,00	0,00	0,00	0,00	0,00	0,00
		2017	364,40	0,00	0,00	0,00	0,00	0,00	0,00	0,00	364,40	0,00	0,00	0,00	0,00	0,00	0,00	0,00
2.3.6	Капитальный ремонт автоматической пожарной сигнализации и системы оповещения и управления эвакуацией при пожаре, в том числе разработка проектно-сметной документации в муниципальных учреждениях	Всего, в т.ч.:	16335,10	16335,10	0,00	0,00	0,00	0,00	16335,10	16335,10	0,00	0,00	0,00	0,00	0,00	0,00	0,00	0,00
		2015	8010,57	8010,57	0,00	0,00	0,00	0,00	8010,57	8010,57	0,00	0,00	0,00	0,00	0,00	0,00	0,00	0,00
		2016	8324,53	8324,53	0,00	0,00	0,00	0,00	8324,53	8324,53	0,00	0,00	0,00	0,00	0,00	0,00	0,00	0,00
		2017	0,00	0,00	0,00	0,00	0,00	0,00	0,00	0,00	0,00	0,00	0,00	0,00	0,00	0,00	0,00	0,00
2.3.7	Оборудование помещений складов декораций, бутафории и реквизита, столярной мастерской, помещения производственного назначения и обслуживания сцены Муниципального бюджетного учреждения «Театр для детей и юношества» автоматической установкой пожаротушения	Всего, в т.ч.:	2559,22	2559,22	0,00	0,00	0,00	0,00	2559,22	2559,22	0,00	0,00	0,00	0,00	0,00	0,00	0,00	0,00
		2015	2559,22	2559,22	0,00	0,00	0,00	0,00	2559,22	2559,22	0,00	0,00	0,00	0,00	0,00	0,00	0,00	0,00
		2016	0,00	0,00	0,00	0,00	0,00	0,00	0,00	0,00	0,00	0,00	0,00	0,00	0,00	0,00	0,00	0,00
		2017	0,00	0,00	0,00	0,00	0,00	0,00	0,00	0,00	0,00	0,00	0,00	0,00	0,00	0,00	0,00	0,00
2.4	Основное мероприятие 4. Обеспечение пожарной безопасности на территории ЗАТО Северск, в т.ч.:	Всего, в т.ч.:	8671,80	1753,80	68,10	40,80	938,30	0,00	0,00	0,00	0,00	0,00	0,00	0,00	7665,40	1713,00	0,00	0,00
		2015	3433,60	1753,80	68,10	40,80	300,00	0,00	0,00	0,00	0,00	0,00	0,00	0,00	3065,50	1713,00	0,00	0,00
		2016	2739,50	0,00	0,00	0,00	312,90	0,00	0,00	0,00	0,00	0,00	0,00	0,00	2426,60	0,00	0,00	0,00
		2017	2498,70	0,00	0,00	0,00	325,40	0,00	0,00	0,00	0,00	0,00	0,00	0,00	2173,30	0,00	0,00	0,00

№ п/п	Наименования подпрограммы, ведомственной целевой программы, основного мероприятия	Срок исполнения (годы)	Объем бюджетных ассигнований (тыс. рублей)		Главные распорядители бюджетных средств (ГРБС) – ответственный исполнитель, соисполнитель, участник													
					Управление ЧС Администрации ЗАТО Северск		УЖКХ ТиС		УКС Администрации ЗАТО Северск		УМСП КиС Администрации ЗАТО Северск		Управление образования		Управление имущественных отношений Администрации ЗАТО Северск		УВГТ Администрации ЗАТО Северск	
			потребность	утверждено	потребность	утверждено	потребность	утверждено	потребность	утверждено	потребность	утверждено	потребность	утверждено	потребность	утверждено	потребность	утверждено
2.4.1	Устройство и обновление (уход) противопожарных минерализованных полос	Всего, в т.ч.:	1109,90	57,20	0,00	0,00	938,30	0,00	0,00	0,00	0,00	0,00	0,00	0,00	171,60	57,20	0,00	0,00
		2015	357,20	57,20	0,00	0,00	300,00	0,00	0,00	0,00	0,00	0,00	0,00	0,00	57,20	57,20	0,00	0,00
		2016	370,10	0,00	0,00	0,00	312,90	0,00	0,00	0,00	0,00	0,00	0,00	0,00	57,20	0,00	0,00	0,00
		2017	382,60	0,00	0,00	0,00	325,40	0,00	0,00	0,00	0,00	0,00	0,00	0,00	57,20	0,00	0,00	0,00
2.4.2	Содержание противопожарных разрывов	Всего, в т.ч.:	336,90	96,30	0,00	0,00	0,00	0,00	0,00	0,00	0,00	0,00	0,00	0,00	336,90	96,30	0,00	0,00
		2015	96,30	96,30	0,00	0,00	0,00	0,00	0,00	0,00	0,00	0,00	0,00	0,00	96,30	96,30	0,00	0,00
		2016	120,30	0,00	0,00	0,00	0,00	0,00	0,00	0,00	0,00	0,00	0,00	0,00	120,30	0,00	0,00	0,00
		2017	120,30	0,00	0,00	0,00	0,00	0,00	0,00	0,00	0,00	0,00	0,00	0,00	120,30	0,00	0,00	0,00
2.4.3	Прочистка просек	Всего, в т.ч.:	174,50	74,90	0,00	0,00	0,00	0,00	0,00	0,00	0,00	0,00	0,00	0,00	174,50	74,90	0,00	0,00
		2015	74,90	74,90	0,00	0,00	0,00	0,00	0,00	0,00	0,00	0,00	0,00	0,00	74,90	74,90	0,00	0,00
		2016	49,30	0,00	0,00	0,00	0,00	0,00	0,00	0,00	0,00	0,00	0,00	0,00	49,30	0,00	0,00	0,00
		2017	50,30	0,00	0,00	0,00	0,00	0,00	0,00	0,00	0,00	0,00	0,00	0,00	50,30	0,00	0,00	0,00
2.4.4	Санитарная рубка выборочная	Всего, в т.ч.:	125,30	0,00	0,00	0,00	0,00	0,00	0,00	0,00	0,00	0,00	0,00	0,00	125,30	0,00	0,00	0,00
		2015	0,00	0,00	0,00	0,00	0,00	0,00	0,00	0,00	0,00	0,00	0,00	0,00	0,00	0,00	0,00	0,00
		2016	27,10	0,00	0,00	0,00	0,00	0,00	0,00	0,00	0,00	0,00	0,00	0,00	27,10	0,00	0,00	0,00
		2017	98,20	0,00	0,00	0,00	0,00	0,00	0,00	0,00	0,00	0,00	0,00	0,00	98,20	0,00	0,00	0,00
2.4.5	Санитарная рубка сплошная	Всего, в т.ч.:	297,80	297,80	0,00	0,00	0,00	0,00	0,00	0,00	0,00	0,00	0,00	0,00	297,80	297,80	0,00	0,00
		2015	297,80	297,80	0,00	0,00	0,00	0,00	0,00	0,00	0,00	0,00	0,00	0,00	297,80	297,80	0,00	0,00
		2016	0,00	0,00	0,00	0,00	0,00	0,00	0,00	0,00	0,00	0,00	0,00	0,00	0,00	0,00	0,00	0,00
		2017	0,00	0,00	0,00	0,00	0,00	0,00	0,00	0,00	0,00	0,00	0,00	0,00	0,00	0,00	0,00	0,00
2.4.6	Рубки прореживания	Всего, в т.ч.:	1168,50	450,50	0,00	0,00	0,00	0,00	0,00	0,00	0,00	0,00	0,00	0,00	1168,50	450,50	0,00	0,00
		2015	450,50	450,50	0,00	0,00	0,00	0,00	0,00	0,00	0,00	0,00	0,00	0,00	450,50	450,50	0,00	0,00
		2016	255,00	0,00	0,00	0,00	0,00	0,00	0,00	0,00	0,00	0,00	0,00	0,00	255,00	0,00	0,00	0,00
		2017	463,00	0,00	0,00	0,00	0,00	0,00	0,00	0,00	0,00	0,00	0,00	0,00	463,00	0,00	0,00	0,00
2.4.7	Проходные рубки	Всего, в т.ч.:	1270,70	191,20	0,00	0,00	0,00	0,00	0,00	0,00	0,00	0,00	0,00	0,00	1270,70	191,20	0,00	0,00
		2015	191,20	191,20	0,00	0,00	0,00	0,00	0,00	0,00	0,00	0,00	0,00	0,00	191,20	191,20	0,00	0,00
		2016	516,50	0,00	0,00	0,00	0,00	0,00	0,00	0,00	0,00	0,00	0,00	0,00	516,50	0,00	0,00	0,00
		2017	563,00	0,00	0,00	0,00	0,00	0,00	0,00	0,00	0,00	0,00	0,00	0,00	563,00	0,00	0,00	0,00
2.4.8	Уход за подлеском	Всего, в т.ч.:	1041,00	545,10	0,00	0,00	0,00	0,00	0,00	0,00	0,00	0,00	0,00	0,00	1041,00	545,10	0,00	0,00
		2015	545,10	545,10	0,00	0,00	0,00	0,00	0,00	0,00	0,00	0,00	0,00	0,00	545,10	545,10	0,00	0,00
		2016	220,10	0,00	0,00	0,00	0,00	0,00	0,00	0,00	0,00	0,00	0,00	0,00	220,10	0,00	0,00	0,00
		2017	275,80	0,00	0,00	0,00	0,00	0,00	0,00	0,00	0,00	0,00	0,00	0,00	275,80	0,00	0,00	0,00
2.4.9	Размещение аншлагов (стендов), содержащих информацию о мерах пожарной безопасности в лесах	Всего, в т.ч.:	142,20	0,00	0,00	0,00	0,00	0,00	0,00	0,00	0,00	0,00	0,00	0,00	142,20	0,00	0,00	0,00
		2015	0,00	0,00	0,00	0,00	0,00	0,00	0,00	0,00	0,00	0,00	0,00	0,00	0,00	0,00	0,00	0,00
		2016	142,20	0,00	0,00	0,00	0,00	0,00	0,00	0,00	0,00	0,00	0,00	0,00	142,20	0,00	0,00	0,00
		2017	0,00	0,00	0,00	0,00	0,00	0,00	0,00	0,00	0,00	0,00	0,00	0,00	0,00	0,00	0,00	0,00
2.4.10	Приобретение техники и оборудования для работ по предупреждению лесных пожаров	Всего, в т.ч.:	2936,90	0,00	0,00	0,00	0,00	0,00	0,00	0,00	0,00	0,00	0,00	0,00	2936,90	0,00	0,00	0,00
		2015	1352,50	0,00	0,00	0,00	0,00	0,00	0,00	0,00	0,00	0,00	0,00	0,00	1352,50	0,00	0,00	0,00
		2016	1038,90	0,00	0,00	0,00	0,00	0,00	0,00	0,00	0,00	0,00	0,00	0,00	1038,90	0,00	0,00	0,00
		2017	545,50	0,00	0,00	0,00	0,00	0,00	0,00	0,00	0,00	0,00	0,00	0,00	545,50	0,00	0,00	0,00
2.4.11	Обеспечение членов ОУПО «ДПД Администрации ЗАТО Северск» пожарным обмундированием	Всего, в т.ч.:	68,10	40,80	68,10	40,80	0,00	0,00	0,00	0,00	0,00	0,00	0,00	0,00	0,00	0,00	0,00	0,00
		2015	68,10	40,80	68,10	40,80	0,00	0,00	0,00	0,00	0,00	0,00	0,00	0,00	0,00	0,00	0,00	0,00
		2016	0,00	0,00	0,00	0,00	0,00	0,00	0,00	0,00	0,00	0,00	0,00	0,00	0,00	0,00	0,00	0,00
		2017	0,00	0,00	0,00	0,00	0,00	0,00	0,00	0,00	0,00	0,00	0,00	0,00	0,00	0,00	0,00	0,00
3	Подпрограмма 3 «Повышение уровня защиты населения и территории ЗАТО Северск от чрезвычайных ситуаций мирного и военного времени»	Всего, в т.ч.:	52621,27	28380,53	32026,67	15511,50	7484,90	6201,33	6667,70	6667,70	0,00	0,00	0,00	0,00	6415,00	0,00	27,00	0,00
		2015	25801,27	14097,11	10316,57	5362,30	2393,00	2067,11	6667,70	6667,70	0,00	0,00	0,00	0,00	6415,00	0,00	9,00	0,00
		2016	13454,50	7141,71	10949,50	5074,60	2496,00	2067,11	0,00	0,00	0,00	0,00	0,00	0,00	0,00	0,00	9,00	0,00
		2017	13365,50	7141,71	10760,60	5074,60	2595,90	2067,11	0,00	0,00	0,00	0,00	0,00	0,00	0,00	0,00	9,00	0,00
3.1	Основное мероприятие 1. Обеспечение работы по предупреждению ЧС и повышению устойчивости функционирования организаций, в т.ч.:	Всего, в т.ч.:	26059,60	4871,16	13567,30	0,00	6077,30	4871,16	0,00	0,00	0,00	0,00	0,00	0,00	6415,00	0,00	0,00	0,00
		2015	12757,00	1623,72	4399,00	0,00	1943,00	1623,72	0,00	0,00	0,00	0,00	0,00	0,00	6415,00	0,00	0,00	0,00
		2016	6728,60	1623,72	4702,00	0,00	2026,60	1623,72	0,00	0,00	0,00	0,00	0,00	0,00	0,00	0,00	0,00	0,00
		2017	6574,00	1623,72	4466,30	0,00	2107,70	1623,72	0,00	0,00	0,00	0,00	0,00	0,00	0,00	0,00	0,00	0,00
3.1.1	Приобретение фильтров-поглотителей с комплектом оборудования для защитных сооружений ГО	Всего, в т.ч.:	2290,30	0,00	2290,30	0,00	0,00	0,00	0,00	0,00	0,00	0,00	0,00	0,00	0,00	0,00	0,00	0,00
		2015	640,00	0,00	640,00	0,00	0,00	0,00	0,00	0,00	0,00	0,00	0,00	0,00	0,00	0,00	0,00	0,00
		2016	943,00	0,00	943,00	0,00	0,00	0,00	0,00	0,00	0,00	0,00	0,00	0,00	0,00	0,00	0,00	0,00
		2017	707,30	0,00	707,30	0,00	0,00	0,00	0,00	0,00	0,00	0,00	0,00	0,00	0,00	0,00	0,00	0,00

№ п/п	Наименования подпрограммы, ведомственной целевой программы, основного мероприятия	Срок исполнения (годы)	Объем бюджетных ассигнований (тыс. рублей)		Главные распорядители бюджетных средств (ГРБС) – ответственный исполнитель, соисполнитель, участник													
					Управление ЧС Администрации ЗАТО Северск		УЖКХ ТиС		УКС Администрации ЗАТО Северск		УМСП КиС Администрации ЗАТО Северск		Управление образования		Управление имущественных отношений Администрации ЗАТО Северск		УВГТ Администрации ЗАТО Северск	
			потребность	утверждено	потребность	утверждено	потребность	утверждено	потребность	утверждено	потребность	утверждено	потребность	утверждено	потребность	утверждено	потребность	утверждено
3.1.2	Приобретение средств индивидуальной защиты	Всего, в т.ч.:	11250,00	0,00	11250,00	0,00	0,00	0,00	0,00	0,00	0,00	0,00	0,00	0,00	0,00	0,00	0,00	0,00
		2015	3750,00	0,00	3750,00	0,00	0,00	0,00	0,00	0,00	0,00	0,00	0,00	0,00	0,00	0,00	0,00	0,00
		2016	3750,00	0,00	3750,00	0,00	0,00	0,00	0,00	0,00	0,00	0,00	0,00	0,00	0,00	0,00	0,00	0,00
		2017	3750,00	0,00	3750,00	0,00	0,00	0,00	0,00	0,00	0,00	0,00	0,00	0,00	0,00	0,00	0,00	0,00
3.1.3	Приобретение медицинских средств индивидуальной защиты	Всего, в т.ч.:	27,00	0,00	27,00	0,00	0,00	0,00	0,00	0,00	0,00	0,00	0,00	0,00	0,00	0,00	0,00	0,00
		2015	9,00	0,00	9,00	0,00	0,00	0,00	0,00	0,00	0,00	0,00	0,00	0,00	0,00	0,00	0,00	0,00
		2016	9,00	0,00	9,00	0,00	0,00	0,00	0,00	0,00	0,00	0,00	0,00	0,00	0,00	0,00	0,00	0,00
		2017	9,00	0,00	9,00	0,00	0,00	0,00	0,00	0,00	0,00	0,00	0,00	0,00	0,00	0,00	0,00	0,00
3.1.4	Выполнение противоклещевой обработки лесопарковой зоны на территории г.Северска	Всего, в т.ч.:	3950,30	2831,16	0,00	0,00	3950,30	2831,16	0,00	0,00	0,00	0,00	0,00	0,00	0,00	0,00	0,00	0,00
		2015	1263,00	943,72	0,00	0,00	1263,00	943,72	0,00	0,00	0,00	0,00	0,00	0,00	0,00	0,00	0,00	0,00
		2016	1317,30	943,72	0,00	0,00	1317,30	943,72	0,00	0,00	0,00	0,00	0,00	0,00	0,00	0,00	0,00	0,00
		2017	1370,00	943,72	0,00	0,00	1370,00	943,72	0,00	0,00	0,00	0,00	0,00	0,00	0,00	0,00	0,00	0,00
3.1.5	Проведение мероприятий по обеспечению безаварийного пропуска талых вод	Всего, в т.ч.:	2127,00	2040,00	0,00	0,00	2127,00	2040,00	0,00	0,00	0,00	0,00	0,00	0,00	0,00	0,00	0,00	0,00
		2015	680,00	680,00	0,00	0,00	680,00	680,00	0,00	0,00	0,00	0,00	0,00	0,00	0,00	0,00	0,00	0,00
		2016	709,30	680,00	0,00	0,00	709,30	680,00	0,00	0,00	0,00	0,00	0,00	0,00	0,00	0,00	0,00	0,00
		2017	737,70	680,00	0,00	0,00	737,70	680,00	0,00	0,00	0,00	0,00	0,00	0,00	0,00	0,00	0,00	0,00
3.1.6	Приобретение мобильного источника автономного электропитания для водозаборов г.Северска	Всего, в т.ч.:	6415,00	0,00	0,00	0,00	0,00	0,00	0,00	0,00	0,00	0,00	0,00	0,00	6415,00	0,00	0,00	0,00
		2015	6415,00	0,00	0,00	0,00	0,00	0,00	0,00	0,00	0,00	0,00	0,00	0,00	6415,00	0,00	0,00	0,00
		2016	0,00	0,00	0,00	0,00	0,00	0,00	0,00	0,00	0,00	0,00	0,00	0,00	0,00	0,00	0,00	0,00
		2017	0,00	0,00	0,00	0,00	0,00	0,00	0,00	0,00	0,00	0,00	0,00	0,00	0,00	0,00	0,00	0,00
3.2	Основное мероприятие 2. Обеспечение безопасного пребывания людей на водных объектах, расположенных на территории ЗАТО Северск, в т.ч.:	Всего, в т.ч.:	4951,70	1899,40	3517,10	569,23	1407,60	1330,17	0,00	0,00	0,00	0,00	0,00	0,00	0,00	0,00	27,00	0,00
		2015	1583,50	1012,62	1124,50	569,23	450,00	443,39	0,00	0,00	0,00	0,00	0,00	0,00	0,00	0,00	9,00	0,00
		2016	1651,30	443,39	1172,90	0,00	469,40	443,39	0,00	0,00	0,00	0,00	0,00	0,00	0,00	0,00	9,00	0,00
		2017	1716,90	443,39	1219,70	0,00	488,20	443,39	0,00	0,00	0,00	0,00	0,00	0,00	0,00	0,00	9,00	0,00
3.2.1	Работы по перевозке пострадавшего населения пос.Орловка в период затопления моста через р.Черную	Всего, в т.ч.:	27,00	0,00	0,00	0,00	0,00	0,00	0,00	0,00	0,00	0,00	0,00	0,00	0,00	0,00	27,00	0,00
		2015	9,00	0,00	0,00	0,00	0,00	0,00	0,00	0,00	0,00	0,00	0,00	0,00	0,00	0,00	9,00	0,00
		2016	9,00	0,00	0,00	0,00	0,00	0,00	0,00	0,00	0,00	0,00	0,00	0,00	0,00	0,00	9,00	0,00
		2017	9,00	0,00	0,00	0,00	0,00	0,00	0,00	0,00	0,00	0,00	0,00	0,00	0,00	0,00	9,00	0,00
3.2.2	Выполнение работ по подготовке и содержанию мест отдыха на р.Томь в летний сезон	Всего, в т.ч.:	1407,60	1330,17	0,00	0,00	1407,60	1330,17	0,00	0,00	0,00	0,00	0,00	0,00	0,00	0,00	0,00	0,00
		2015	450,00	443,39	0,00	0,00	450,00	443,39	0,00	0,00	0,00	0,00	0,00	0,00	0,00	0,00	0,00	0,00
		2016	469,40	443,39	0,00	0,00	469,40	443,39	0,00	0,00	0,00	0,00	0,00	0,00	0,00	0,00	0,00	0,00
		2017	488,20	443,39	0,00	0,00	488,20	443,39	0,00	0,00	0,00	0,00	0,00	0,00	0,00	0,00	0,00	0,00
3.2.3	Создание спасательного поста на озере Круглом	Всего, в т.ч.:	1256,10	133,60	1256,10	133,60	0,00	0,00	0,00	0,00	0,00	0,00	0,00	0,00	0,00	0,00	0,00	0,00
		2015	401,60	133,60	401,60	133,60	0,00	0,00	0,00	0,00	0,00	0,00	0,00	0,00	0,00	0,00	0,00	0,00
		2016	418,90	0,00	418,90	0,00	0,00	0,00	0,00	0,00	0,00	0,00	0,00	0,00	0,00	0,00	0,00	0,00
		2017	435,60	0,00	435,60	0,00	0,00	0,00	0,00	0,00	0,00	0,00	0,00	0,00	0,00	0,00	0,00	0,00
3.2.4	Создание спасательного поста на озере Мальцево	Всего, в т.ч.:	1256,10	133,60	1256,10	133,60	0,00	0,00	0,00	0,00	0,00	0,00	0,00	0,00	0,00	0,00	0,00	0,00
		2015	401,60	133,60	401,60	133,60	0,00	0,00	0,00	0,00	0,00	0,00	0,00	0,00	0,00	0,00	0,00	0,00
		2016	418,90	0,00	418,90	0,00	0,00	0,00	0,00	0,00	0,00	0,00	0,00	0,00	0,00	0,00	0,00	0,00
		2017	435,60	0,00	435,60	0,00	0,00	0,00	0,00	0,00	0,00	0,00	0,00	0,00	0,00	0,00	0,00	0,00
3.2.5	Создание спасательного поста на реке Томь в районе г.Северска	Всего, в т.ч.:	1004,90	302,03	1004,90	302,03	0,00	0,00	0,00	0,00	0,00	0,00	0,00	0,00	0,00	0,00	0,00	0,00
		2015	321,30	302,03	321,30	302,03	0,00	0,00	0,00	0,00	0,00	0,00	0,00	0,00	0,00	0,00	0,00	0,00
		2016	335,10	0,00	335,10	0,00	0,00	0,00	0,00	0,00	0,00	0,00	0,00	0,00	0,00	0,00	0,00	0,00
		2017	348,50	0,00	348,50	0,00	0,00	0,00	0,00	0,00	0,00	0,00	0,00	0,00	0,00	0,00	0,00	0,00
3.3	Основное мероприятие 3. Совершенствование системы оповещения населения ЗАТО Северск.	Всего, в т.ч.:	6667,70	6667,70	0,00	0,00	0,00	0,00	6667,70	6667,70	0,00	0,00	0,00	0,00	0,00	0,00	0,00	0,00
		2015	6667,70	6667,70	0,00	0,00	0,00	0,00	6667,70	6667,70	0,00	0,00	0,00	0,00	0,00	0,00	0,00	0,00
		2016	0,00	0,00	0,00	0,00	0,00	0,00	0,00	0,00	0,00	0,00	0,00	0,00	0,00	0,00	0,00	0,00
		2017	0,00	0,00	0,00	0,00	0,00	0,00	0,00	0,00	0,00	0,00	0,00	0,00	0,00	0,00	0,00	0,00
3.3.1	Строительство системы оповещения территории г.Северска	Всего, в т.ч.:	6667,70	6667,70	0,00	0,00	0,00	0,00	6667,70	6667,70	0,00	0,00	0,00	0,00	0,00	0,00	0,00	0,00
		2015	6667,70	6667,70	0,00	0,00	0,00	0,00	6667,70	6667,70	0,00	0,00	0,00	0,00	0,00	0,00	0,00	0,00
		2016	0,00	0,00	0,00	0,00	0,00	0,00	0,00	0,00	0,00	0,00	0,00	0,00	0,00	0,00	0,00	0,00
		2017	0,00	0,00	0,00	0,00	0,00	0,00	0,00	0,00	0,00	0,00	0,00	0,00	0,00	0,00	0,00	0,00
3.4	ВЦП «Содержание объектов гражданской обороны»	Всего, в т.ч.:	1194,62	1194,62	1194,62	1194,62	0,00	0,00	0,00	0,00	0,00	0,00	0,00	0,00	0,00	0,00	0,00	0,00
		2015	210,52	210,52	210,52	210,52	0,00	0,00	0,00	0,00	0,00	0,00	0,00	0,00	0,00	0,00	0,00	0,00
		2016	492,05	492,05	492,05	492,05	0,00	0,00	0,00	0,00	0,00	0,00	0,00	0,00	0,00	0,00	0,00	0,00
		2017	492,05	492,05	492,05	492,05	0,00	0,00	0,00	0,00	0,00	0,00	0,00	0,00	0,00	0,00	0,00	0,00
3.5	ВЦП «Обеспечение деятельности МКУ ЕДДС ЗАТО Северск»	Всего, в т.ч.:	13747,65	13747,65	13747,65	13747,65	0,00	0,00	0,00	0,00	0,00	0,00	0,00	0,00	0,00	0,00	0,00	0,00
		2015	4582,55	4582,55	4582,55	4582,55	0,00	0,00	0,00	0,00	0,00	0,00	0,00	0,00	0,00	0,00	0,00	0,00
		2016	4582,55	4582,55	4582,55	4582,55	0,00	0,00	0,00	0,00	0,00	0,00	0,00	0,00	0,00	0,00	0,00	0,00
		2017	4582,55	4582,55	4582,55	4582,55	0,00	0,00	0,00	0,00	0,00	0,00	0,00	0,00	0,00	0,00	0,00	0,00

№ п/п	Наименования подпрограммы, ведомственной целевой программы, основного мероприятия	Срок исполнения (годы)	Объем бюджетных ассигнований (тыс. рублей)		Главные распорядители бюджетных средств (ГРБС) – ответственный исполнитель, соисполнитель, участник													
					Управление ЧС Администрации ЗАТО Северск		УЖКХ ТиС		УКС Администрации ЗАТО Северск		УМСП КиС Администрации ЗАТО Северск		Управление образования		Управление имущественных отношений Администрации ЗАТО Северск		УВГТ Администрации ЗАТО Северск	
			потребность	утверждено	потребность	утверждено	потребность	утверждено	потребность	утверждено	потребность	утверждено	потребность	утверждено	потребность	утверждено	потребность	утверждено
4	Подпрограмма 4 «Повышение безопасности дорожного движения на территории ЗАТО Северск»	Всего, в т.ч.:	104414,32	33135,19	0,00	0,00	79350,97	31881,09	0,00	0,00	6431,90	0,00	5858,90	0,00	0,00	0,00	12772,55	1254,10
		2015	39631,01	16805,09	0,00	0,00	27444,41	15550,99	0,00	0,00	6315,90	0,00	2543,40	0,00	0,00	0,00	3327,30	1254,10
		2016	34278,38	8081,90	0,00	0,00	26371,23	8081,90	0,00	0,00	58,00	0,00	1771,00	0,00	0,00	0,00	6078,15	0,00
		2017	30504,93	8248,20	0,00	0,00	25535,33	8248,20	0,00	0,00	58,00	0,00	1544,50	0,00	0,00	0,00	3367,10	0,00
4.1	Основное мероприятие 1. Информирование населения ЗАТО Северск в области безопасности дорожного движения, в т.ч.:	Всего, в т.ч.:	0,00	0,00	0,00	0,00	0,00	0,00	0,00	0,00	0,00	0,00	0,00	0,00	0,00	0,00	0,00	0,00
		2015	0,00	0,00	0,00	0,00	0,00	0,00	0,00	0,00	0,00	0,00	0,00	0,00	0,00	0,00	0,00	0,00
		2016	0,00	0,00	0,00	0,00	0,00	0,00	0,00	0,00	0,00	0,00	0,00	0,00	0,00	0,00	0,00	0,00
		2017	0,00	0,00	0,00	0,00	0,00	0,00	0,00	0,00	0,00	0,00	0,00	0,00	0,00	0,00	0,00	0,00
4.1.1	Освещение в средствах массовой информации ЗАТО Северск результатов профилактических акций	Всего, в т.ч.:	0,00	0,00	0,00	0,00	0,00	0,00	0,00	0,00	0,00	0,00	0,00	0,00	0,00	0,00	0,00	0,00
		2015	0,00	0,00	0,00	0,00	0,00	0,00	0,00	0,00	0,00	0,00	0,00	0,00	0,00	0,00	0,00	0,00
		2016	0,00	0,00	0,00	0,00	0,00	0,00	0,00	0,00	0,00	0,00	0,00	0,00	0,00	0,00	0,00	0,00
		2017	0,00	0,00	0,00	0,00	0,00	0,00	0,00	0,00	0,00	0,00	0,00	0,00	0,00	0,00	0,00	0,00
4.1.2	Создание и размещение в средствах массовой информации информационно-пропагандистских материалов, призванных освещать работу по обеспечению безопасности дорожного движения, с целью повышения грамотности, ответственности и уровня самосознания водителей и пассажиров	Всего, в т.ч.:	0,00	0,00	0,00	0,00	0,00	0,00	0,00	0,00	0,00	0,00	0,00	0,00	0,00	0,00	0,00	0,00
		2015	0,00	0,00	0,00	0,00	0,00	0,00	0,00	0,00	0,00	0,00	0,00	0,00	0,00	0,00	0,00	0,00
		2016	0,00	0,00	0,00	0,00	0,00	0,00	0,00	0,00	0,00	0,00	0,00	0,00	0,00	0,00	0,00	0,00
		2017	0,00	0,00	0,00	0,00	0,00	0,00	0,00	0,00	0,00	0,00	0,00	0,00	0,00	0,00	0,00	0,00
4.1.3	Организация в печатных средствах массовой информации специальных тематических рубрик для систематического освещения проблемных вопросов по безопасности дорожного движения	Всего, в т.ч.:	0,00	0,00	0,00	0,00	0,00	0,00	0,00	0,00	0,00	0,00	0,00	0,00	0,00	0,00	0,00	0,00
		2015	0,00	0,00	0,00	0,00	0,00	0,00	0,00	0,00	0,00	0,00	0,00	0,00	0,00	0,00	0,00	0,00
		2016	0,00	0,00	0,00	0,00	0,00	0,00	0,00	0,00	0,00	0,00	0,00	0,00	0,00	0,00	0,00	0,00
		2017	0,00	0,00	0,00	0,00	0,00	0,00	0,00	0,00	0,00	0,00	0,00	0,00	0,00	0,00	0,00	0,00
4.2	Основное мероприятие 2. Оснащение детских учреждений специализированными элементами дорожного обустройства, обучение детей в игровой форме Правилам дорожного движения, в т.ч.:	Всего, в т.ч.:	6142,90	0,00	0,00	0,00	0,00	0,00	0,00	0,00	284,00	0,00	5858,90	0,00	0,00	0,00	0,00	0,00
		2015	2711,40	0,00	0,00	0,00	0,00	0,00	0,00	0,00	168,00	0,00	2543,40	0,00	0,00	0,00	0,00	0,00
		2016	1829,00	0,00	0,00	0,00	0,00	0,00	0,00	0,00	58,00	0,00	1771,00	0,00	0,00	0,00	0,00	0,00
		2017	1602,50	0,00	0,00	0,00	0,00	0,00	0,00	0,00	58,00	0,00	1544,50	0,00	0,00	0,00	0,00	0,00
4.2.1	Оборудование детских автогородков в образовательных учреждениях ЗАТО Северск (приобретение дорожных знаков, искусственных неровностей, макета железнодорожного переезда, светофоров и пр.)	Всего, в т.ч.:	2842,00	0,00	0,00	0,00	0,00	0,00	0,00	0,00	0,00	0,00	2842,00	0,00	0,00	0,00	0,00	0,00
		2015	986,00	0,00	0,00	0,00	0,00	0,00	0,00	0,00	0,00	0,00	986,00	0,00	0,00	0,00	0,00	0,00
		2016	928,00	0,00	0,00	0,00	0,00	0,00	0,00	0,00	0,00	0,00	928,00	0,00	0,00	0,00	0,00	0,00
		2017	928,00	0,00	0,00	0,00	0,00	0,00	0,00	0,00	0,00	0,00	928,00	0,00	0,00	0,00	0,00	0,00
4.2.2	Модернизация детского автогородка, созданного на базе МБОУ ДОД «Центр «Поиск»	Всего, в т.ч.:	1666,90	0,00	0,00	0,00	0,00	0,00	0,00	0,00	0,00	0,00	1666,90	0,00	0,00	0,00	0,00	0,00
		2015	1107,40	0,00	0,00	0,00	0,00	0,00	0,00	0,00	0,00	0,00	1107,40	0,00	0,00	0,00	0,00	0,00
		2016	393,00	0,00	0,00	0,00	0,00	0,00	0,00	0,00	0,00	0,00	393,00	0,00	0,00	0,00	0,00	0,00
		2017	166,50	0,00	0,00	0,00	0,00	0,00	0,00	0,00	0,00	0,00	166,50	0,00	0,00	0,00	0,00	0,00

№ п/п	Наименования подпрограммы, ведомственной целевой программы, основного мероприятия	Срок исполнения (годы)	Объем бюджетных ассигнований (тыс. рублей)		Главные распорядители бюджетных средств (ГРБС) – ответственный исполнитель, соисполнитель, участник													
					Управление ЧС Администрации ЗАТО Северск		УЖКХ ТиС		УКС Администрации ЗАТО Северск		УМСП КиС Администрации ЗАТО Северск		Управление образования		Управление имущественных отношений Администрации ЗАТО Северск		УВГТ Администрации ЗАТО Северск	
			потребность	утверждено	потребность	утверждено	потребность	утверждено	потребность	утверждено	потребность	утверждено	потребность	утверждено	потребность	утверждено	потребность	утверждено
4.2.3	Оснащение детских оздоровительных лагерей ЗАТО Северск мобильными автогородками	Всего, в т.ч.:	174,00	0,00	0,00	0,00	0,00	0,00	0,00	0,00	174,00	0,00	0,00	0,00	0,00	0,00	0,00	0,00
		2015	58,00	0,00	0,00	0,00	0,00	0,00	0,00	0,00	58,00	0,00	0,00	0,00	0,00	0,00	0,00	0,00
		2016	58,00	0,00	0,00	0,00	0,00	0,00	0,00	0,00	58,00	0,00	0,00	0,00	0,00	0,00	0,00	0,00
		2017	58,00	0,00	0,00	0,00	0,00	0,00	0,00	0,00	58,00	0,00	0,00	0,00	0,00	0,00	0,00	0,00
4.2.4	Проведение конкурсов, викторин, олимпиад, творческих фестивалей и прочих мероприятий по ПДД	Всего, в т.ч.:	900,00	0,00	0,00	0,00	0,00	0,00	0,00	0,00	0,00	0,00	900,00	0,00	0,00	0,00	0,00	0,00
		2015	300,00	0,00	0,00	0,00	0,00	0,00	0,00	0,00	0,00	0,00	300,00	0,00	0,00	0,00	0,00	0,00
		2016	300,00	0,00	0,00	0,00	0,00	0,00	0,00	0,00	0,00	0,00	300,00	0,00	0,00	0,00	0,00	0,00
		2017	300,00	0,00	0,00	0,00	0,00	0,00	0,00	0,00	0,00	0,00	300,00	0,00	0,00	0,00	0,00	0,00
4.2.5	Постановка театрализованных программ, направленных на профилактику нарушений ПДД	Всего, в т.ч.:	110,00	0,00	0,00	0,00	0,00	0,00	0,00	0,00	110,00	0,00	0,00	0,00	0,00	0,00	0,00	0,00
		2015	110,00	0,00	0,00	0,00	0,00	0,00	0,00	0,00	110,00	0,00	0,00	0,00	0,00	0,00	0,00	0,00
		2016	0,00	0,00	0,00	0,00	0,00	0,00	0,00	0,00	0,00	0,00	0,00	0,00	0,00	0,00	0,00	0,00
		2017	0,00	0,00	0,00	0,00	0,00	0,00	0,00	0,00	0,00	0,00	0,00	0,00	0,00	0,00	0,00	0,00
4.2.6	Приобретение, изготовление и распространение световозвращающих приспособлений в дошкольных образовательных организациях и общеобразовательных организациях	Всего, в т.ч.:	450,00	0,00	0,00	0,00	0,00	0,00	0,00	0,00	0,00	0,00	450,00	0,00	0,00	0,00	0,00	0,00
		2015	150,00	0,00	0,00	0,00	0,00	0,00	0,00	0,00	0,00	0,00	150,00	0,00	0,00	0,00	0,00	0,00
		2016	150,00	0,00	0,00	0,00	0,00	0,00	0,00	0,00	0,00	0,00	150,00	0,00	0,00	0,00	0,00	0,00
		2017	150,00	0,00	0,00	0,00	0,00	0,00	0,00	0,00	0,00	0,00	150,00	0,00	0,00	0,00	0,00	0,00
4.2.7	Организация в период летних каникул в городских и загородных лагерях отдыха детей профилактических мероприятий, конкурсов, викторин по предупреждению нарушений правил дорожного движения	Всего, в т.ч.:	0,00	0,00	0,00	0,00	0,00	0,00	0,00	0,00	0,00	0,00	0,00	0,00	0,00	0,00	0,00	0,00
		2015	0,00	0,00	0,00	0,00	0,00	0,00	0,00	0,00	0,00	0,00	0,00	0,00	0,00	0,00	0,00	0,00
		2016	0,00	0,00	0,00	0,00	0,00	0,00	0,00	0,00	0,00	0,00	0,00	0,00	0,00	0,00	0,00	0,00
		2017	0,00	0,00	0,00	0,00	0,00	0,00	0,00	0,00	0,00	0,00	0,00	0,00	0,00	0,00	0,00	0,00
4.2.8	Мониторинг состояния материальной и учебно-методической баз образовательных организаций, организации образовательного процесса по обучению детей правилам дорожного движения и формированию у них навыков безопасного участия в дорожном движении	Всего, в т.ч.:	0,00	0,00	0,00	0,00	0,00	0,00	0,00	0,00	0,00	0,00	0,00	0,00	0,00	0,00	0,00	0,00
		2015	0,00	0,00	0,00	0,00	0,00	0,00	0,00	0,00	0,00	0,00	0,00	0,00	0,00	0,00	0,00	0,00
		2016	0,00	0,00	0,00	0,00	0,00	0,00	0,00	0,00	0,00	0,00	0,00	0,00	0,00	0,00	0,00	0,00
		2017	0,00	0,00	0,00	0,00	0,00	0,00	0,00	0,00	0,00	0,00	0,00	0,00	0,00	0,00	0,00	0,00
4.3	Основное мероприятие 3. Приведение объектов муниципальной собственности в соответствие требованиям нормативных стандартов в части безопасности дорожного движения, в т.ч.:	Всего, в т.ч.:	93174,87	28038,64	0,00	0,00	74254,42	26784,54	0,00	0,00	6147,90	0,00	0,00	0,00	0,00	0,00	12772,55	1254,10
		2015	35184,02	15069,50	0,00	0,00	25708,82	13815,40	0,00	0,00	6147,90	0,00	0,00	0,00	0,00	0,00	3327,30	1254,10
		2016	30768,90	6401,42	0,00	0,00	24690,75	6401,42	0,00	0,00	0,00	0,00	0,00	0,00	0,00	0,00	6078,15	0,00
		2017	27221,95	6567,72	0,00	0,00	23854,85	6567,72	0,00	0,00	0,00	0,00	0,00	0,00	0,00	0,00	3367,10	0,00
4.3.1	Приведение транспортных средств, предназначенных для перевозки детей, в соответствие с установленными требованиями безопасности	Всего, в т.ч.:	189,90	0,00	0,00	0,00	0,00	0,00	0,00	0,00	189,90	0,00	0,00	0,00	0,00	0,00	0,00	0,00
		2015	189,90	0,00	0,00	0,00	0,00	0,00	0,00	0,00	189,90	0,00	0,00	0,00	0,00	0,00	0,00	0,00
		2016	0,00	0,00	0,00	0,00	0,00	0,00	0,00	0,00	0,00	0,00	0,00	0,00	0,00	0,00	0,00	0,00
		2017	0,00	0,00	0,00	0,00	0,00	0,00	0,00	0,00	0,00	0,00	0,00	0,00	0,00	0,00	0,00	0,00

№ п/п	Наименования подпрограммы, ведомственной целевой программы, основного мероприятия	Срок исполнения (годы)	Объем бюджетных ассигнований (тыс. рублей)		Главные распорядители бюджетных средств (ГРБС) – ответственный исполнитель, соисполнитель, участник													
					Управление ЧС Администрации ЗАТО Северск		УЖКХ ТиС		УКС Администрации ЗАТО Северск		УМСП КиС Администрации ЗАТО Северск		Управление образования		Управление имущественных отношений Администрации ЗАТО Северск		УВГТ Администрации ЗАТО Северск	
			потребность	утверждено	потребность	утверждено	потребность	утверждено	потребность	утверждено	потребность	утверждено	потребность	утверждено	потребность	утверждено	потребность	утверждено
4.3.2	Приобретение автобуса для перевозки детей, оборудованного в соответствии с требованиями нормативных документов	Всего, в т.ч.:	5958,00	0,00	0,00	0,00	0,00	0,00	0,00	0,00	5958,00	0,00	0,00	0,00	0,00	0,00	0,00	0,00
		2015	5958,00	0,00	0,00	0,00	0,00	0,00	0,00	0,00	5958,00	0,00	0,00	0,00	0,00	0,00	0,00	0,00
		2016	0,00	0,00	0,00	0,00	0,00	0,00	0,00	0,00	0,00	0,00	0,00	0,00	0,00	0,00	0,00	0,00
		2017	0,00	0,00	0,00	0,00	0,00	0,00	0,00	0,00	0,00	0,00	0,00	0,00	0,00	0,00	0,00	0,00
4.3.3	Обустройство (ремонт) участков улично-дорожной сети барьерными ограждениями, в том числе разделяющими встречные направления	Всего, в т.ч.:	15659,15	0,00	0,00	0,00	14520,40	0,00	0,00	0,00	0,00	0,00	0,00	0,00	0,00	0,00	1138,75	0,00
		2015	2501,80	0,00	0,00	0,00	2501,80	0,00	0,00	0,00	0,00	0,00	0,00	0,00	0,00	0,00	0,00	0,00
		2016	7148,05	0,00	0,00	0,00	6009,30	0,00	0,00	0,00	0,00	0,00	0,00	0,00	0,00	0,00	1138,75	0,00
		2017	6009,30	0,00	0,00	0,00	6009,30	0,00	0,00	0,00	0,00	0,00	0,00	0,00	0,00	0,00	0,00	0,00
4.3.4	Обустройство участков улично-дорожной сети ЗАТО Северск пешеходными ограждениями, в том числе в зоне пешеходных переходов	Всего, в т.ч.:	4544,50	2020,00	0,00	0,00	3207,00	2020,00	0,00	0,00	0,00	0,00	0,00	0,00	0,00	0,00	1337,50	0,00
		2015	2020,00	2020,00	0,00	0,00	2020,00	2020,00	0,00	0,00	0,00	0,00	0,00	0,00	0,00	0,00	0,00	0,00
		2016	2004,50	0,00	0,00	0,00	667,00	0,00	0,00	0,00	0,00	0,00	0,00	0,00	0,00	0,00	1337,50	0,00
		2017	520,00	0,00	0,00	0,00	520,00	0,00	0,00	0,00	0,00	0,00	0,00	0,00	0,00	0,00	0,00	0,00
4.3.5	Оборудование нерегулируемых пешеходных переходов искусственными дорожными неровностями	Всего, в т.ч.:	795,22	502,82	0,00	0,00	502,82	502,82	0,00	0,00	0,00	0,00	0,00	0,00	0,00	0,00	292,40	0,00
		2015	795,22	502,82	0,00	0,00	502,82	502,82	0,00	0,00	0,00	0,00	0,00	0,00	0,00	0,00	292,40	0,00
		2016	0,00	0,00	0,00	0,00	0,00	0,00	0,00	0,00	0,00	0,00	0,00	0,00	0,00	0,00	0,00	0,00
		2017	0,00	0,00	0,00	0,00	0,00	0,00	0,00	0,00	0,00	0,00	0,00	0,00	0,00	0,00	0,00	0,00
4.3.6	Приобретение и установка новых светофорных объектов с разработкой проектно-сметной документации	Всего, в т.ч.:	18918,70	2878,50	0,00	0,00	18918,70	2878,50	0,00	0,00	0,00	0,00	0,00	0,00	0,00	0,00	0,00	0,00
		2015	5955,30	2878,50	0,00	0,00	5955,30	2878,50	0,00	0,00	0,00	0,00	0,00	0,00	0,00	0,00	0,00	0,00
		2016	7336,75	0,00	0,00	0,00	7336,75	0,00	0,00	0,00	0,00	0,00	0,00	0,00	0,00	0,00	0,00	0,00
		2017	5626,65	0,00	0,00	0,00	5626,65	0,00	0,00	0,00	0,00	0,00	0,00	0,00	0,00	0,00	0,00	0,00
4.3.7	Оборудование нерегулируемых пешеходных переходов светофорами Т.7	Всего, в т.ч.:	4727,00	662,40	0,00	0,00	4140,00	662,40	0,00	0,00	0,00	0,00	0,00	0,00	0,00	0,00	587,00	0,00
		2015	1677,00	662,40	0,00	0,00	1324,80	662,40	0,00	0,00	0,00	0,00	0,00	0,00	0,00	0,00	352,20	0,00
		2016	1559,60	0,00	0,00	0,00	1324,80	0,00	0,00	0,00	0,00	0,00	0,00	0,00	0,00	0,00	234,80	0,00
		2017	1490,40	0,00	0,00	0,00	1490,40	0,00	0,00	0,00	0,00	0,00	0,00	0,00	0,00	0,00	0,00	0,00
4.3.8	Модернизация (реконструкция) светофорных объектов	Всего, в т.ч.:	2583,40	1451,50	0,00	0,00	2583,40	1451,50	0,00	0,00	0,00	0,00	0,00	0,00	0,00	0,00	0,00	0,00
		2015	1451,50	1451,50	0,00	0,00	1451,50	1451,50	0,00	0,00	0,00	0,00	0,00	0,00	0,00	0,00	0,00	0,00
		2016	1131,90	0,00	0,00	0,00	1131,90	0,00	0,00	0,00	0,00	0,00	0,00	0,00	0,00	0,00	0,00	0,00
		2017	0,00	0,00	0,00	0,00	0,00	0,00	0,00	0,00	0,00	0,00	0,00	0,00	0,00	0,00	0,00	0,00
4.3.9	Нанесение дорожной разметки на дорогах общего пользования	Всего, в т.ч.:	22033,56	17961,64	0,00	0,00	18092,46	17061,64	0,00	0,00	0,00	0,00	0,00	0,00	0,00	0,00	3941,10	900,00
		2015	7344,52	5900,00	0,00	0,00	6030,82	5000,00	0,00	0,00	0,00	0,00	0,00	0,00	0,00	0,00	1313,70	900,00
		2016	7344,52	6030,82	0,00	0,00	6030,82	6030,82	0,00	0,00	0,00	0,00	0,00	0,00	0,00	0,00	1313,70	0,00
		2017	7344,52	6030,82	0,00	0,00	6030,82	6030,82	0,00	0,00	0,00	0,00	0,00	0,00	0,00	0,00	1313,70	0,00
4.3.10	Замена стандартных дорожных знаков на аналогичные, на желто-зеленом фоне с пленкой повышенной интенсивности типа В	Всего, в т.ч.:	2560,90	465,09	0,00	0,00	2206,80	286,07	0,00	0,00	0,00	0,00	0,00	0,00	0,00	0,00	354,10	179,02
		2015	1089,70	465,09	0,00	0,00	735,60	286,07	0,00	0,00	0,00	0,00	0,00	0,00	0,00	0,00	354,10	179,02
		2016	735,60	0,00	0,00	0,00	735,60	0,00	0,00	0,00	0,00	0,00	0,00	0,00	0,00	0,00	0,00	0,00
		2017	735,60	0,00	0,00	0,00	735,60	0,00	0,00	0,00	0,00	0,00	0,00	0,00	0,00	0,00	0,00	0,00
4.3.11	Приобретение, установка недостающих и замена устаревших дорожных знаков	Всего, в т.ч.:	3452,14	535,37	0,00	0,00	2926,84	360,29	0,00	0,00	0,00	0,00	0,00	0,00	0,00	0,00	525,30	175,08
		2015	1558,78	535,37	0,00	0,00	1383,68	360,29	0,00	0,00	0,00	0,00	0,00	0,00	0,00	0,00	175,10	175,08
		2016	946,68	0,00	0,00	0,00	771,58	0,00	0,00	0,00	0,00	0,00	0,00	0,00	0,00	0,00	175,10	0,00
		2017	946,68	0,00	0,00	0,00	771,58	0,00	0,00	0,00	0,00	0,00	0,00	0,00	0,00	0,00	175,10	0,00
4.3.12	Устройство посадочных площадок для остановок общественного транспорта	Всего, в т.ч.:	331,30	0,00	0,00	0,00	0,00	0,00	0,00	0,00	0,00	0,00	0,00	0,00	0,00	0,00	331,30	0,00
		2015	331,30	0,00	0,00	0,00	0,00	0,00	0,00	0,00	0,00	0,00	0,00	0,00	0,00	0,00	331,30	0,00
		2016	0,00	0,00	0,00	0,00	0,00	0,00	0,00	0,00	0,00	0,00	0,00	0,00	0,00	0,00	0,00	0,00
		2017	0,00	0,00	0,00	0,00	0,00	0,00	0,00	0,00	0,00	0,00	0,00	0,00	0,00	0,00	0,00	0,00
4.3.13	Установка павильонов на автобусных остановках	Всего, в т.ч.:	3339,28	0,00	0,00	0,00	3148,68	0,00	0,00	0,00	0,00	0,00	0,00	0,00	0,00	0,00	190,60	0,00
		2015	3339,28	0,00	0,00	0,00	3148,68	0,00	0,00	0,00	0,00	0,00	0,00	0,00	0,00	0,00	190,60	0,00
		2016	0,00	0,00	0,00	0,00	0,00	0,00	0,00	0,00	0,00	0,00	0,00	0,00	0,00	0,00	0,00	0,00
		2017	0,00	0,00	0,00	0,00	0,00	0,00	0,00	0,00	0,00	0,00	0,00	0,00	0,00	0,00	0,00	0,00
4.3.14	Разработка (внесение изменений) проектов организации дорожного движения на улично-дорожной сети ЗАТО Северск	Всего, в т.ч.:	2302,72	50,82	0,00	0,00	1984,82	50,82	0,00	0,00	0,00	0,00	0,00	0,00	0,00	0,00	317,90	0,00
		2015	368,72	50,82	0,00	0,00	50,82	50,82	0,00	0,00	0,00	0,00	0,00	0,00	0,00	0,00	317,90	0,00
		2016	0,00	0,00	0,00	0,00	0,00	0,00	0,00	0,00	0,00	0,00	0,00	0,00	0,00	0,00	0,00	0,00
		2017	1934,00	0,00	0,00	0,00	1934,00	0,00	0,00	0,00	0,00	0,00	0,00	0,00	0,00	0,00	0,00	0,00

№ п/п	Наименования подпрограммы, ведомственной целевой программы, основного мероприятия	Срок исполнения (годы)	Объем бюджетных ассигнований (тыс. рублей)		Главные распорядители бюджетных средств (ГРБС) – ответственный исполнитель, соисполнитель, участник													
					Управление ЧС Администрации ЗАТО Северск		УЖКХ ТиС		УКС Администрации ЗАТО Северск		УМСП КиС Администрации ЗАТО Северск		Управление образования		Управление имущественных отношений Администрации ЗАТО Северск		УВГТ Администрации ЗАТО Северск	
			потребность	утверждено	потребность	утверждено	потребность	утверждено	потребность	утверждено	потребность	утверждено	потребность	утверждено	потребность	утверждено	потребность	утверждено
4.3.15	Обустройство (ликвидация) пешеходных переходов	Всего, в т.ч.:	751,10	239,10	0,00	0,00	751,10	239,10	0,00	0,00	0,00	0,00	0,00	0,00	0,00	0,00	0,00	0,00
		2015	239,10	239,10	0,00	0,00	239,10	239,10	0,00	0,00	0,00	0,00	0,00	0,00	0,00	0,00	0,00	0,00
		2016	312,40	0,00	0,00	0,00	312,40	0,00	0,00	0,00	0,00	0,00	0,00	0,00	0,00	0,00	0,00	0,00
		2017	199,60	0,00	0,00	0,00	199,60	0,00	0,00	0,00	0,00	0,00	0,00	0,00	0,00	0,00	0,00	0,00
4.3.16	Расчистка придорожных полос от порослей	Всего, в т.ч.:	5028,00	1271,40	0,00	0,00	1271,40	1271,40	0,00	0,00	0,00	0,00	0,00	0,00	0,00	0,00	3756,60	0,00
		2015	363,90	363,90	0,00	0,00	363,90	363,90	0,00	0,00	0,00	0,00	0,00	0,00	0,00	0,00	0,00	0,00
		2016	2248,90	370,60	0,00	0,00	370,60	370,60	0,00	0,00	0,00	0,00	0,00	0,00	0,00	0,00	1878,30	0,00
		2017	2415,20	536,90	0,00	0,00	536,90	536,90	0,00	0,00	0,00	0,00	0,00	0,00	0,00	0,00	1878,30	0,00
4.4	В Ц П «Организация выполнения работ по техническому обслуживанию и текущему содержанию технических средств организации дорожного движения на территории ЗАТО Северск Томской области»	Всего, в т.ч.:	5096,55	5096,55	0,00	0,00	5096,55	5096,55	0,00	0,00	0,00	0,00	0,00	0,00	0,00	0,00	0,00	0,00
		2015	1735,59	1735,59	0,00	0,00	1735,59	1735,59	0,00	0,00	0,00	0,00	0,00	0,00	0,00	0,00	0,00	0,00
		2016	1680,48	1680,48	0,00	0,00	1680,48	1680,48	0,00	0,00	0,00	0,00	0,00	0,00	0,00	0,00	0,00	0,00
		2017	1680,48	1680,48	0,00	0,00	1680,48	1680,48	0,00	0,00	0,00	0,00	0,00	0,00	0,00	0,00	0,00	0,00
5	Подпрограмма 5 «Обеспечивающая подпрограмма»	Всего, в т.ч.:	30449,95	30449,95	30449,95	30449,95	0,00	0,00	0,00	0,00	0,00	0,00	0,00	0,00	0,00	0,00	0,00	0,00
		2015	10450,03	10450,03	10450,03	10450,03	0,00	0,00	0,00	0,00	0,00	0,00	0,00	0,00	0,00	0,00	0,00	0,00
		2016	9999,96	9999,96	9999,96	9999,96	0,00	0,00	0,00	0,00	0,00	0,00	0,00	0,00	0,00	0,00	0,00	0,00
		2017	9999,96	9999,96	9999,96	9999,96	0,00	0,00	0,00	0,00	0,00	0,00	0,00	0,00	0,00	0,00	0,00	0,00
	Итого по программе	Всего, в т.ч.:	277248,46	141763,99	64313,52	46013,45	87774,17	38082,42	49019,92	40701,02	27459,30	7000,00	21801,60	7000,00	14080,40	1713,00	12799,55	1254,10
		2015	121758,10	69066,02	22463,50	15864,33	30137,41	17618,10	21228,99	18616,49	18970,80	7000,00	16140,60	7000,00	9480,50	1713,00	3336,30	1254,10
		2016	82378,17	33548,10	21019,46	15074,56	29180,13	10149,01	14030,93	8324,53	6134,70	0,00	3499,20	0,00	2426,60	0,00	6087,15	0,00
		2017	73112,19	39149,87	20830,56	15074,56	28456,63	10315,31	13760,00	13760,00	2353,80	0,00	2161,80	0,00	2173,30	0,00	3376,10	0,00

VI. УПРАВЛЕНИЕ ПРОГРАММОЙ И КОНТРОЛЬ ЕЕ РЕАЛИЗАЦИИ

Механизм реализации Программы предполагает взаимодействие между ответственным исполнителем, соисполнителем и участниками Программы. Именно такой подход позволит структурировать целостную концепцию обеспечения безопасности населения и территорий ЗАТО Северск.

Управление и контроль за ходом реализации Программы в целом осуществляет Управление по делам защиты населения и территорий от чрезвычайных ситуаций Администрации ЗАТО Северск как ответственный исполнитель Программы.

Соисполнителем Программы является Управление жилищно-коммунального хозяйства, транспорта и связи Администрации ЗАТО Северск.

Участниками Программы являются:

Управление по делам защиты населения и территорий от чрезвычайных ситуаций Администрации ЗАТО Северск;

Управление жилищно-коммунального хозяйства, транспорта и связи Администрации ЗАТО Северск

Управление капитального строительства Администрации ЗАТО Северск;

Управление молодежной и семейной политики, культуры и спорта Администрации ЗАТО Северск;

Управление образования Администрации ЗАТО Северск;

Управление имущественных отношений Администрации ЗАТО Северск;

Управление по внегородским территориям Администрации ЗАТО Северск;

Правовой комитет Администрации ЗАТО Северск.

Участниками мероприятий Программы являются:

Муниципальное предприятие ЗАТО Северск Средство массовой информации Информационное агентство «Радио Северска»;

Открытое акционерное общество «Городские электрические сети»;

Открытое акционерное общество «Тепловые сети»;

Федеральное государственное бюджетное учреждение «Сибирский федеральный научно-клинический центр федерального медико-биологического агентства»;

Общество с ограниченной ответственностью «Вектор-Сервис»;

Общество с ограниченной ответственностью «Вектор-С»;

Общество с ограниченной ответственностью «Частное охранное предприятие «Сокол».

Внешние риски реализации Программы:

- изменение федерального законодательства в части перераспределения полномочий между Российской Федерацией, субъектами Российской Федерации и муниципальными образованиями;
- изменение регионального законодательства в части финансирования Программы.

Внутренним риском реализации Программы является несвоевременное и не в полном объеме обеспечение финансирования.

Указанные риски могут привести к значительному снижению эффективности реализуемых мероприятий, направленных на решение задач, определенных Программой. В целях предотвращения рисков или их негативного влияния на динамику показателей Программы ответственным исполнителем Программы и соисполнителями Программы ежегодно, в сроки, установленные для составления проекта областного бюджета на очередной финансовый год и плановый период, направляются предложения по внесению изменений в Программу для корректировки, а также принимаются меры организационного, нормативного или иного характера, не требующие ресурсного обеспечения.

Мерами управления рисками реализации Программы являются:

- регулярное взаимодействие с региональными органами исполнительной власти;
- усиление контроля над ходом выполнения мероприятий Программы и совершенствование механизма текущего управления реализацией Программы;
- своевременная корректировка мероприятий Программы.

Контроль реализации Программы, форм и методов контроля реализации Программы осуществляется в соответствии с Порядком принятия решений о разработке муниципальных программ ЗАТО Северск Томской области, их формирования и реализации, утвержденным постановлением Администрации ЗАТО Северск от 02.07.2014 № 1614 «Об утверждении порядка принятия решений о разработке муниципальных программ ЗАТО Северск Томской области, их формирования и реализации» (далее - постановление Администрации ЗАТО Северск от 02.07.2014 № 1614).

ПРИЛОЖЕНИЕ 1 *к муниципальной программе «Обеспечение безопасности населения на территории ЗАТО Северск» на 2015-2017 годы*

ПОДПРОГРАММА 1 «ПРОФИЛАКТИКА ПРЕСТУПЛЕНИЙ И ИНЫХ ПРАВОНАРУШЕНИЙ НА ТЕРРИТОРИИ ЗАТО СЕВЕРСК»

ПАСПОРТ
ПОДПРОГРАММЫ 1 «ПРОФИЛАКТИКА ПРЕСТУПЛЕНИЙ И ИНЫХ ПРАВОНАРУШЕНИЙ НА ТЕРРИТОРИИ ЗАТО СЕВЕРСК»

Наименование подпрограммы 1	Профилактика преступлений и иных правонарушений на территории ЗАТО Северск				
Этапы и сроки реализации подпрограммы 1	2015-2017 годы (этапы не предусмотрены)				
Ответственный исполнитель подпрограммы 1	Управление по делам защиты населения и территорий от чрезвычайных ситуаций Администрации ЗАТО Северск				
Участники подпрограммы 1	Управление по делам защиты населения и территорий от чрезвычайных ситуаций Администрации ЗАТО Северск; Управление образования Администрации ЗАТО Северск; Управление молодежной и семейной политики, культуры и спорта Администрации ЗАТО Северск Управление капитального строительства Администрации ЗАТО Северск Правовой комитет Администрации ЗАТО Северск				
Цель подпрограммы 1	Повышение эффективности работы в сфере профилактики правонарушений и борьбы с преступностью на территории ЗАТО Северск				
Показатели цели подпрограммы 1 и их значения (по годам реализации) <*>	Показатели цели, единица измерения	2014 год	2015 год	2016 год	2017 год
	1. Удельный вес преступлений, совершенных в общественных местах, в том числе на улицах, от общего числа зарегистрированных преступлений, %	41,5	38,4	37,6	36,8
	2. Количество общественных мест с массовым пребыванием граждан, оснащенных техническими средствами контроля за состоянием оперативной обстановки, шт.	1	2	2	2
	3. Доля муниципальных учреждений культуры и спорта, оборудованных системами видеонаблюде-ния, в общем количестве муниципальных учреждений культуры и спорта, %	21	21	68	84
	4. Количество общественных объединений граждан, участвующих в охране общественного порядка, шт.	0	1	1	1
Задачи подпрограммы 1	1. Воссоздание на территории ЗАТО Северск института социальной профилактики правонарушений, вовлечение общественности в дело профилактики и предупреждения правонарушений; 2. Повышение уровня общественной безопасности, антитеррористической защищенности объектов социальной инфраструктуры на территории ЗАТО Северск, профилактика террористических и экстремистских проявлений				
Ведомственные целевые программы, входящие в состав подпрограммы 1 (далее – ВЦП)	Отсутствуют				
Объем финансирования подпрограммы 1, всего в том числе по годам ее реализации (тыс.руб.)	Источники	Всего	2015 год	2016 год	2017 год
	Местный бюджет:				
	потребность	27098,10	5600,30	5756,40	15741,40
	утверждено	15139,00	1379,00	0,00	13760,00
	Другие источники:				
	федеральный бюджет	-	-	-	-
	бюджет Томской области	-	-	-	-
	внебюджетные источники	-	-	-	-
	Всего:				
	потребность	27098,10	5600,30	5756,40	15741,40
	утверждено	15139,00	1379,00	0,00	13760,00

<*> Значения целевых показателей (индикаторов) результативности подпрограммы 1 с учетом утвержденного объема финансирования приведены в таблице 2 «Сведения о составе и значениях целевых показателей (индикаторов) результативности подпрограммы 1 «Профилактика преступлений и иных правонарушений на территории ЗАТО Северск» подпрограммы 1.

I. ХАРАКТЕРИСТИКА ТЕКУЩЕГО СОСТОЯНИЯ СФЕРЫ РЕАЛИЗАЦИИ ПОДПРОГРАММЫ 1

Анализ статистических данных последних лет о состоянии криминогенной обстановки на территории ЗАТО Северск, предоставляемых УМВД России по ЗАТО Северск Томской области, показывает, что наряду с достигнутыми положительными результатами в деятельности по профилактике правонарушений принимаемых мер в указанном направлении недостаточно. Так итоги 2013 года свидетельствуют об увеличении на 22,1% количества преступлений, совершенных на территории ЗАТО Северск, в том числе тяжких и особо тяжких преступлений на 11,4%. По-прежнему остается сложной обстановка в общественных местах, в том числе на улицах. На 51,3% увеличилось количество зарегистрированных преступлений, совершенных в общественных местах, в том числе на улице, при этом удельный вес указанных преступлений от общего числа зарегистрированных преступлений составил 39,2%, что на 7,5% больше показателей 2012 года. Количество тяжких и особо тяжких преступлений, совершенных в общественных местах и на улицах, возросло на 54,7% (таблица 1).

Таблица 1

	2011 год	2012 год	2013 год
Всего зарегистрировано преступлений, из них:	1587	1311	1601
тяжких и особо тяжких	287	201	224
совершено в общественных местах и на улицах, всего, в т.ч.:	581	415	628
тяжких и особо тяжких	72	53	82

Рост количества преступлений в общественных местах, а также рост общего количества зарегистрированных преступлений, в большей степени объясняется происшедшими сокращениями личного состава сотрудников органов внутренних дел, участвующих непосредственно в охране общественного порядка и профилактике правонарушений. Поэтому одним из возможных способов решения проблемы уличной преступности является привлечение граждан и общественных формирований к охране общественного порядка. По состоянию на 01.01.2014 на территории ЗАТО Северск зарегистрировано 154 участника общественной правоохранительной деятельности из числа работников Администрации ЗАТО Северск, работников частных охранных предприятий, студентов, работников предприятий и учреждений. Однако в профилактических мероприятиях и мероприятиях по охране общественного порядка на улицах г.Северска принимают участие порядка 15-20 человек, а остальные под различными предлогами стараются их избежать. Данный факт стал возможным ввиду отсутствия у граждан достаточной мотивации, так как участие в подобных мероприятиях осуществляется в свободное от работы либо учебы время без выплаты компенсаций.

Федеральным законом Российской Федерации от 02.04.2014 № 44-ФЗ «Об участии граждан в охране общественного порядка» органам местного самоуправления предоставлено право оказывать поддержку гражданам и их объединениям, участвующим в охране общественного порядка, создавать условия для деятельности народных дружин, в том числе в виде материального стимулирования деятельности народных дружинников за счет средств соответствующих бюджетов.

Остаются нерешенными проблемы в обеспечении охраны общественного порядка в общественных местах. Сказывается низкий уровень оснащения техническими средствами наблюдения и охраны мест массового отдыха граждан и мест проведения массовых культурно-зрелищных мероприятий. Так из 5 мест указанной категории (Театральная площадь, площадь перед зданием ресторана «Русь», площадка перед центральным входом в Северский природный парк, площадки перед зданием по ул.Калинина 123 и перед зданием МАУ «ГДК» по просп.Коммунистическому 39) лишь Театральная площадь оборудована системой цифрового видеонаблюдения с выводом изображения в ЕДДС ЗАТО Северск и дежурную часть УМВД России по ЗАТО Северск Томской области.

Оснащение мест массового пребывания людей современными техническими системами мониторинга, связи и оперативного реагирования позволит значительно повысить уровень безопасности населения ЗАТО Северск.

Одной из составляющих профилактики преступлений и правонарушений является противодействие проявлениям угрозы террористической опасности и экстремизма. Главная задача профилактики преступлений данной категории является недопущение террористических актов и проявлений экстремизма. Согласно Федеральным законам от 06.03.2006 № 35-ФЗ «О противодействии терроризму» и от 25.07.2002 № 114-ФЗ «О противодействии экстремистской деятельности» к основным принципам противодействия терроризму и экстремизму относятся: обеспечение и защита основных прав и свобод человека и гражданина, а равно законных интересов организаций, защита прав и законных интересов лиц, подвергающихся террористической опасности, системность и комплексное использование политических, информационно-пропагандистских, социально-экономических, правовых, специальных и иных мер противодействия терроризму и экстремизму; минимизация и (или) ликвидация последствий проявлений терроризма.

В соответствии с пунктом 7.1 статьи 16 Федерального закона от 06.10.2003 № 131-ФЗ «Об общих принципах организации местного самоуправления в Российской

Федерации» участие в профилактике терроризма и экстремизма, а также в минимизации и (или) ликвидации последствий проявлений терроризма и экстремизма в границах городского округа отнесено к вопросам местного значения.

В результате проверок муниципальных общеобразовательных учреждений и муниципальных дошкольных образовательных учреждений ЗАТО Северск в 2012-2014 годах по вопросам обеспечения безопасности были выявлены следующие недостатки:

1) недостаточно уделяется внимание использованию технических средств контроля, в том числе видеонаблюдения. Из 19 муниципальных учреждений культуры и спорта, относящихся к объектам с массовым пребыванием людей, в том числе детей, лишь в 11 учреждениях имеются системы видеонаблюдения, 7 из которых нуждаются в модернизации;

2) в ряде учреждений требуется устройство либо ремонт ограждения прилегающей территории, а также в ночное время отсутствует уличное освещение указанной территории.

Мероприятия, предусмотренные в программах по профилактике преступлений и правонарушений прошлых лет, в связи с недостаточным финансированием не принесли ожидаемых результатов.

II. ЦЕЛИ И ЗАДАЧИ ПОДПРОГРАММЫ, СРОКИ И ЭТАПЫ ЕЁ РЕАЛИЗАЦИИ, ЦЕЛЕВЫЕ ПОКАЗАТЕЛИ (ИНДИКАТОРЫ) РЕЗУЛЬТАТИВНОСТИ РЕАЛИЗАЦИИ ПОДПРОГРАММЫ 1

Целью подпрограммы 1 является повышение эффективности работы в сфере профилактики правонарушений и борьбы с преступностью на территории ЗАТО Северск.

Для достижения поставленной цели поставлены две задачи:

1) воссоздание на территории ЗАТО Северск института социальной профилактики правонарушений, вовлечение общественности в дело профилактики и предупреждения правонарушений;

2) повышение уровня общественной безопасности, антитеррористической защищенности объектов социальной инфраструктуры на территории ЗАТО Северск, профилактика террористических и экстремистских проявлений.

Сроки реализации программы: 2015 – 2017 годы. Этапы не предусматриваются.

Сведения о составе и значениях целевых показателей (индикаторах) результативности подпрограммы 1 приведены в таблице 2.

СВЕДЕНИЯ
О СОСТАВЕ И ЗНАЧЕНИИ ЦЕЛЕВЫХ ПОКАЗАТЕЛЕЙ (ИНДИКАТОРОВ) РЕЗУЛЬТАТИВНОСТИ ПОДПРОГРАММЫ 1 «ПРОФИЛАКТИКА ПРЕСТУПЛЕНИЙ И ИНЫХ ПРАВОНАРУШЕНИЙ НА ТЕРРИТОРИИ ЗАТО СЕВЕРСК»

Таблица 2

№ п/п	Наименование целевого показателя (индикатора)	Единица измерения	Значения целевых показателей								Периодичность сбора данных	Метод сбора данных	Ответственный за сбор данных по показателю
			2013 год	2014 год	2015 год		2016 год		2017 год				
					с учетом требуемого объема финансирования	с учетом утвержденного финансирования	с учетом требуемого объема финансирования	с учетом утвержденного финансирования	с учетом требуемого объема финансирования	с учетом утвержденного финансирования			
I. Целевые показатели подпрограммы 1 «Профилактика преступлений и иных правонарушений на территории ЗАТО Северск»													
1.1	Удельный вес преступлений, совершенных в общественных местах, в том числе на улицах, от общего числа зарегистрированных преступлений	%	39,2	41,5	38,4	40,7	37,6	39,9	36,8	39,1	Ежеквартально	Ведомственная статистика УМВД России по ЗАТО Северск Томской области	Управление ЧС Администрации ЗАТО Северск
1.2	Количество общественных мест с массовым пребыванием граждан, оснащенных техническими средствами контроля за состоянием оперативной обстановки	шт.	1	1	2	0	2	0	2	0	Ежеквартально	Ведомственная статистика Управления ЧС Администрации ЗАТО Северск	Управление ЧС Администрации ЗАТО Северск
1.3	Доля муниципальных учреждений культуры и спорта, оборудованных системами видеонаблюдения, в общем количестве муниципальных учреждений культуры и спорта	%	21	21	21	0	68	0	84	0	Ежеквартально	Ведомственная статистика УМСП КиС Администрации ЗАТО Северск	Управление ЧС Администрации ЗАТО Северск
1.4	Количество общественных объединений граждан, участвующих в охране общественного порядка	шт.	0	0	1	0	1	0	1	0	Ежеквартально	Ведомственная статистика Управления ЧС Администрации ЗАТО Северск	Управление ЧС Администрации ЗАТО Северск
II. Целевые показатели задачи 1 «Воссоздание на территории ЗАТО Северск института социальной профилактики правонарушений, вовлечение общественности в дело профилактики и предупреждения правонарушений»													
2.1	Количество поощренных народных дружинников	чел.	0	0	25	0	25	0	25	0	Ежеквартально	Ведомственная статистика Управления ЧС Администрации ЗАТО Северск	
2.2	Количество рабочих встреч, собраний	единиц	0	0	2	2	2	2	2	2	Ежеквартально	Ведомственная статистика Управления ЧС Администрации ЗАТО Северск	
III. Целевые показатели задачи 2 «Повышение уровня общественной безопасности, антитеррористической защищенности объектов социальной инфраструктуры на территории ЗАТО Северск, профилактика террористических и экстремистских проявлений»													
3.1	Количество разработанных проектов по устройству сетей наружного уличного электроосвещения общеобразовательных учреждений	единиц	0	0	8	8	0	0	0	0	Ежеквартально	Ведомственная статистика УКСа Администрации ЗАТО Северск	
3.2	Количество общеобразовательных учреждений, оборудованных наружным уличным электроосвещением	единиц	0	0	0	0	0	0	8	8	Ежеквартально	Ведомственная статистика УКСа Администрации ЗАТО Северск	
3.3	Количество учреждений, территории которых оборудованы ограждениями	единиц	0	0	4	0	0	0	0	0	Ежеквартально	Ведомственная статистика УКСа Администрации ЗАТО Северск	
3.4	Количество корпусов МАДОУ «Детский сад № 7», территории которых оборудованы ограждениями	единиц	0	0	2	0	0	0	0	0	Ежеквартально	Ведомственная статистика УКСа Администрации ЗАТО Северск	
3.5	Количество учреждений культуры дополнительного образования, в которых установлены системы видеонаблюдения	единиц	0	0	0	0	9	0	0	0	Ежеквартально	Ведомственная статистика УМСП КиС Администрации ЗАТО Северск	

№ п/п	Наименование целевого показателя (индикатора)	Единица измерения	Значения целевых показателей								Периодичность сбора данных	Метод сбора данных	Ответственный за сбор данных по показателю
			2013 год	2014 год	2015 год		2016 год		2017 год				
					с учетом требуемого объема финансирования	с учетом утвержденного финансирования	с учетом требуемого объема финансирования	с учетом утвержденного финансирования	с учетом требуемого объема финансирования	с учетом утвержденного финансирования			
3.6	Количество учреждений дополнительного образования физкультурно-спортивной направленности, в которых установлены системы видеонаблюдения	единиц	0	0	0	0	0	0	3	0	Ежеквартально	Ведомственная статистика УМСП КиС Администрации ЗАТО Северск	
3.7	Количество проведенных лекций, собеседований в молодежной среде в целях недопущений формирования настроений ксенофобии, агрессии по отношению к мигрантам, разъяснительных работ об ответственности за осуществление экстремистской деятельности	единиц	0	0	50	50	50	50	50	50	Ежеквартально	Ведомственная статистика УМСП КиС Администрации ЗАТО Северск	
3.8	Количество ежегодных комиссионных обследований учреждений с массовым пребыванием людей	единиц	0	0	10	10	10	10	10	10	Ежеквартально	Ведомственная статистика УМВД России по ЗАТО Северск Томской области	
3.9	Количество мест проведения массовых мероприятий, в которых установлены системы видеонаблюдения	единиц.	0	0	1	0	0	0	0	0	Ежеквартально	Ведомственная статистика Управления ЧС Администрации ЗАТО Северск	
3.10	Количество модернизированных систем цифрового видеонаблюдения	единиц	0	0	1	0	0	0	0	0	Ежеквартально	Ведомственная статистика Управления ЧС Администрации ЗАТО Северск	

III.СИСТЕМА МЕРОПРИЯТИЙ ПОДПРОГРАММЫ И ЕЁ РЕСУРСНОЕ ОБЕСПЕЧЕНИЕ

В рамках решения задач подпрограммы 1 планируется реализация двух основных мероприятий:

1) создание условий для деятельности общественных объединений граждан правоохранительной направленности;

2) создание условий, повышающих уровень общественной безопасности и препятствующих совершению террористических актов и иных действий экстремистского характера в муниципальных учреждениях ЗАТО Северск.

Объем требуемого финансирования подпрограммы 1 составляет 27098,10 тыс.руб. за счет средств местного бюджета, в том числе по годам реализации подпрограммы 1:

2015 год - 5600,30 тыс.руб.;
2016 год - 5756,40 тыс.руб.;
2017 год - 15741,40 тыс.руб.

Источником финансирования предусматривается местный бюджет. Софинансирование подпрограммы 1 из других источников не предусматривается.

Перечень ведомственных целевых программ, основных мероприятий и ресурсное обеспечение подпрограммы 1 представлен в таблице 3.

ПЕРЕЧЕНЬ
ВЕДОМСТВЕННЫХ ЦЕЛЕВЫХ ПРОГРАММ, ОСНОВНЫХ МЕРОПРИЯТИЙ И РЕСУРСНОЕ ОБЕСПЕЧЕНИЕ ПОДПРОГРАММЫ 1 «ПРОФИЛАКТИКА ПРЕСТУПЛЕНИЙ И ИНЫХ ПРАВОНАРУШЕНИЙ НА ТЕРРИТОРИИ ЗАТО СЕВЕРСК»

Таблица 3

№ п/п	Наименование задачи подпрограммы, ВЦП (основного мероприятия) муниципальной программы	Срок реализации (годы)	Объем финансирования (тыс. руб.)		В том числе за счет средств					Участник/ участник мероприятия	Показатели конечного результата ВЦП (основного мероприятия), показатели непосредственного результата мероприятий, входящих в состав основного мероприятия, по годам реализации		
					федерального бюджета (по согласованию)	областного бюджета (по согласованию)	местного бюджета		внебюджетных источников (по согласованию)		наименование и единица измерения	значения по годам реализации	
			потребность	утверждено			потребность	утверждено				потребность	утверждено
Задача 1. Воссоздание на территории ЗАТО Северск института социальной профилактики правонарушений, вовлечение общественности в дело профилактики и предупреждения правонарушений													
1	Основное мероприятие 1. Создание условий для деятельности общественных объединений граждан правоохранительной направленности, в т.ч.:	Всего, в т.ч.:	150,00	0,00	0,00	0,00	150,0	0,00	0,00	Управление ЧС Администрации ЗАТО Северск			
		2015	50,00	0,00	0,00	0,00	50,0	0,00	0,00				
		2016	50,00	0,00	0,00	0,00	50,00	0,00	0,00				
		2017	50,00	0,00	0,00	0,00	50,00	0,00	0,00				
1.1	Материальное стимулирование членов некоммерческих общественных организаций правоохранительной направленности	Всего, в т.ч.:	150,00	0,00	0,00	0,00	150,00	0,00	0,00	Управление ЧС Администрации ЗАТО Северск	Количество поощренных народных дружинников, чел.	75	0
		2015	50,00	0,00	0,00	0,00	50,00	0,00	0,00			25	0
		2016	50,00	0,00	0,00	0,00	50,00	0,00	0,00			25	0
		2017	50,00	0,00	0,00	0,00	50,00	0,00	0,00			25	0
1.2	Оказание методической помощи по вопросам деятельности некоммерческих общественных организаций правоохранительной направленности	Всего, в т.ч.:	0,00	0,00	0,00	0,00	0,00	0,00	0,00	Управление ЧС Администрации ЗАТО Северск, Правовой комитет	Количество рабочих встреч, СОБРаний, единиц	6	6
		2015	0,00	0,00	0,00	0,00	0,00	0,00	0,00			2	2
		2016	0,00	0,00	0,00	0,00	0,00	0,00	0,00			2	2
		2017	0,00	0,00	0,00	0,00	0,00	0,00	0,00			2	2

№ п/п	Наименование задачи подпрограммы, ВЦП (основного мероприятия) муниципальной программы	Срок реализации (годы)	Объем финансирования (тыс. руб.)		В том числе за счет средств					Участник/ участник мероприя-тия	Показатели конечного результата ВЦП (основного мероприятия), показатели непосредственного результата мероприятий, входящих в состав основного мероприятия, по годам реализации		
					федерального бюджета (по согласованию)	областного бюджета (по согласованию)	местного бюджета		внебюджетных источников (по согласованию)		наименование и единица измерения	значения по годам реализации	
			потребность	утверждено			потребность	утверждено				потребность	утверждено
Задача 2. Повышение уровня общественной безопасности, антитеррористической защищенности объектов социальной инфраструктуры на территории ЗАТО Северск, профилактика террористических и экстремистских проявлений													
2.1	Основное мероприятие 2. Создание условий, повышающих уровень общественной безопасности и препятствующих совершению террористических актов и иных действий экстремистского характера в муниципальных учреждениях ЗАТО Северск, в т.ч.:	Всего, в т.ч.:	26948,10	15139,00	0,00	0,00	26948,10	15139,00	0,00	Управление ЧС Администра-ции ЗАТО Северск, Управление образова-ния, УМСП КиС Администра-ции ЗАТО Северск, УКС Администра-ции ЗАТО Северск			
		2015	5550,30	1379,00	0,00	0,00	5550,30	1379,00	0,00				
		2016	5706,40	0,00	0,00	0,00	5706,40	0,00	0,00				
		2017	15691,40	13760,00	0,00	0,00	15691,40	13760,00	0,00				
2.1.1	Устройство сети наружного уличного электроосвещения в МБОУ «СОШ № 83»	Всего, в т.ч.:	1727,70	1727,70	0,00	0,00	1727,70	1727,70	0,00	УКС Администра-ции ЗАТО Северск	Количество выполненных работ	2	2
		2015	157,70	157,70	0,00	0,00	157,70	157,70	0,00			1	1
		2016	0,00	0,00	0,00	0,00	0,00	0,00	0,00			0	0
		2017	1570,00	1570,00	0,00	0,00	1570,00	1570,00	0,00			1	1
2.1.2	Устройство сети наружного уличного электроосвещения в МБОУ «СОШ № 84»	Всего, в т.ч.:	1914,40	1914,40	0,00	0,00	1914,40	1914,40	0,00	УКС Администра-ции ЗАТО Северск	Количество выполненных работ	2	2
		2015	174,40	174,40	0,00	0,00	174,40	174,40	0,00			1	1
		2016	0,00	0,00	0,00	0,00	0,00	0,00	0,00			0	0
		2017	1740,00	1740,00	0,00	0,00	1740,00	1740,00	0,00			1	1
2.1.3	Устройство сети наружного уличного электроосвещения в МБОУ «СОШ № 86»	Всего, в т.ч.:	1661,20	1661,20	0,00	0,00	1661,20	1661,20	0,00	УКС Администра-ции ЗАТО Северск	Количество выполненных работ	2	2
		2015	151,20	151,20	0,00	0,00	151,20	151,20	0,00			1	1
		2016	0,00	0,00	0,00	0,00	0,00	0,00	0,00			0	0
		2017	1510,00	1510,00	0,00	0,00	1510,00	1510,00	0,00			1	1
2.1.4	Устройство сети наружного уличного электроосвещения в МБОУ «СОШ № 87»	Всего, в т.ч.:	1870,60	1870,60	0,00	0,00	1870,60	1870,60	0,00	УКС Администра-ции ЗАТО Северск	Количество выполненных работ	2	2
		2015	170,60	170,60	0,00	0,00	170,60	170,60	0,00			1	1
		2016	0,00	0,00	0,00	0,00	0,00	0,00	0,00			0	0
		2017	1700,00	1700,00	0,00	0,00	1700,00	1700,00	0,00			1	1
2.1.5	Устройство сети наружного уличного электроосвещения в МБОУ «СОШ № 89»	Всего, в т.ч.:	1881,50	1881,50	0,00	0,00	1881,50	1881,50	0,00	УКС Администра-ции ЗАТО Северск	Количество выполненных работ	2	2
		2015	171,50	171,50	0,00	0,00	171,50	171,50	0,00			1	1
		2016	0,00	0,00	0,00	0,00	0,00	0,00	0,00			0	0
		2017	1710,00	1710,00	0,00	0,00	1710,00	1710,00	0,00			1	1
2.1.6	Устройство сети наружного уличного электроосвещения в МБОУ «СОШ № 196»	Всего, в т.ч.:	1980,40	1980,40	0,00	0,00	1980,40	1980,40	0,00	УКС Администра-ции ЗАТО Северск	Количество выполненных работ	2	2
		2015	180,40	180,40	0,00	0,00	180,40	180,40	0,00			1	1
		2016	0,00	0,00	0,00	0,00	0,00	0,00	0,00			0	0
		2017	1800,00	1800,00	0,00	0,00	1800,00	1800,00	0,00			1	1
2.1.7	Устройство сети наружного уличного электроосвещения в МБОУ «СОШ № 198»	Всего, в т.ч.:	2068,00	2068,00	0,00	0,00	2068,00	2068,00	0,00	УКС Администра-ции ЗАТО Северск	Количество выполненных работ	2	2
		2015	188,00	188,00	0,00	0,00	188,00	188,00	0,00			1	1
		2016	0,00	0,00	0,00	0,00	0,00	0,00	0,00			0	0
		2017	1880,00	1880,00	0,00	0,00	1880,00	1880,00	0,00			1	1
2.1.8	Устройство сети наружного уличного электроосвещения в МБОУ «Северская специальная (коррекционная) школа-интернат VIII вида»	Всего, в т.ч.:	2035,20	2035,20	0,00	0,00	2035,20	2035,20	0,00	УКС Администра-ции ЗАТО Северск	Количество выполненных работ	2	2
		2015	185,20	185,20	0,00	0,00	185,20	185,20	0,00			1	1
		2016	0,00	0,00	0,00	0,00	0,00	0,00	0,00			0	0
		2017	1850,00	1850,00	0,00	0,00	1850,00	1850,00	0,00			1	1
2.1.9	Устройство (ремонт) ограждений территорий общеобразовательных учреждений	Всего, в т.ч.:	1962,10	0,00	0,00	0,00	1962,10	0,00	0,00	УКС Администра-ции ЗАТО Северск	Количество учреждений	4	0
		2015	1962,10	0,00	0,00	0,00	1962,10	0,00	0,00			4	0
		2016	0,0	0,00	0,00	0,00	0,0	0,00	0,00			0	0
		2017	0,0	0,00	0,00	0,00	0,0	0,00	0,00			0	0
2.1.10	Устройство ограждений территорий двух корпусов МАДОУ «Детский сад № 7»	Всего, в т.ч.:	650,40	0,00	0,00	0,00	650,40	0,00	0,00	УКС Администра-ции ЗАТО Северск	Количество корпу-сов	2	0
		2015	650,40	0,00	0,00	0,00	650,40	0,00	0,00			2	0
		2016	0,0	0,00	0,00	0,00	0,0	0,00	0,00			0	0
		2017	0,0	0,00	0,00	0,00	0,0	0,00	0,00			0	0
2.1.11	Установка систем видеонаблюдения в муниципальных учреждениях культуры и дополнительного образования художественно-эстетической направленности	Всего, в т.ч.:	5706,40	0,00	0,00	0,00	5706,40	0,00	0,00	УМСП КиС Администра-ции ЗАТО Северск	Количество учреждений	9	0
		2015	0,00	0,00	0,00	0,00	0,00	0,00	0,00			0	0
		2016	5706,40	0,00	0,00	0,00	5706,40	0,00	0,00			9	0
		2017	0,00	0,00	0,00	0,00	0,00	0,00	0,00			0	0
2.1.12	Установка систем видеонаблюдения в муниципальных учреждениях дополнительного образования физкультурно-спортивной направленности	Всего, в т.ч.:	1931,40	0,00	0,00	0,00	1931,40	0,00	0,00	УМСП КиС Администра-ции ЗАТО Северск	Количество учреждений	3	0
		2015	0,00	0,00	0,00	0,00	0,00	0,00	0,00			0	0
		2016	0,00	0,00	0,00	0,00	0,00	0,00	0,00			0	0
		2017	1931,40	0,00	0,00	0,00	1931,40	0,00	0,00			3	0

№ п/п	Наименование задачи подпрограммы, ВЦП (основного мероприятия) муниципальной программы	Срок реализации (годы)	Объем финансирования (тыс. руб.)		В том числе за счет средств					Участник/ участник мероприя-тия	Показатели конечного результата ВЦП (основного мероприятия), показатели непосредственного результата мероприятий, входящих в состав основного мероприятия, по годам реализации		
					федерального бюджета (по согласованию)	областного бюджета (по согласованию)	местного бюджета		внебюджетных источников (по согласованию)		наименование и единица измерения	значения по годам реализации	
			потребность	утверждено			потребность	утверждено				потребность	утверждено
2.1.13	Проведение лекций, собеседований в молодежной среде в целях недопущения проявления ксенофобии, агрессии по отношению к мигрантам. Проведение разъяснительной работы об ответственности за осуществление экстремистской деятель-ности	Всего, в т.ч.:	0,00	0,00	0,00	0,00	0,00	0,00	0,00	Управление образова-ния, УМСП КиС Администра-ции ЗАТО Северск	Количество лекций, собеседований, единиц	150	150
		2015	0,00	0,00	0,00	0,00	0,00	0,00	0,00			50	50
		2016	0,00	0,00	0,00	0,00	0,00	0,00	0,00			50	50
		2017	0,00	0,00	0,00	0,00	0,00	0,00	0,00			50	50
2.1.14	Участие в ежегодных комиссионных обследованиях критически важных и потенциально опасных объектов, объектов жизнеобеспечения, учреждений с массовым пребыванием детей, находящихся на территории ЗАТО Северск	Всего, в т.ч.:	0,00	0,00	0,00	0,00	0,00	0,00	0,00	Управление ЧС Администра-ции ЗАТО Северск, Управление образова-ния, УМСП КиС Администра-ции ЗАТО Северск	Количество обследований, единиц	30	30
		2015	0,00	0,00	0,00	0,00	0,00	0,00	0,00			10	10
		2016	0,00	0,00	0,00	0,00	0,00	0,00	0,00			10	10
		2017	0,00	0,00	0,00	0,00	0,00	0,00	0,00			10	10
2.1.15	Установка систем видеонаблюдения в местах проведения массовых мероприятий и массового пребывания граждан	Всего, в т.ч.:	1316,90	0,00	0,00	0,00	1316,90	0,00	0,00	Управление ЧС Администра-ции ЗАТО Северск	Количество мест	1	0
		2015	1316,90	0,00	0,00	0,00	1316,90	0,00	0,00			1	0
		2016	0,00	0,00	0,00	0,00	0,00	0,00	0,00			0	0
		2017	0,00	0,00	0,00	0,00	0,00	0,00	0,00			0	0
2.1.16	Модернизация системы цифрового видеонаблюдения по просп. Коммунистичес-кому, 119	Всего, в т.ч.:	241,90	0,00	0,00	0,00	241,90	0,00	0,00	Управление ЧС Администра-ции ЗАТО Северск	Количество систем	1	0
		2015	241,90	0,00	0,00	0,00	241,90	0,00	0,00			1	0
		2016	0,00	0,00	0,00	0,00	0,00	0,00	0,00			0	0
		2017	0,00	0,00	0,00	0,00	0,00	0,00	0,00			0	0
	Итого по подпрограмме 1	Всего, в т.ч.:	27098,10	15139,0	0,00	0,00	27098,10	15139,0	0,00				
		2015	5600,30	1379,0	0,00	0,00	5600,30	1379,0	0,00				
		2016	5756,40	0,00	0,00	0,00	5756,40	0,00	0,00				
		2017	15741,40	13760,0	0,00	0,00	15741,40	13760,0	0,00				

ПРИЛОЖЕНИЕ 2 *к муниципальной программе «Обеспечение безопасности населения на территории ЗАТО Северск» на 2015-2017 годы*

ПОДПРОГРАММА 2 «ОБЕСПЕЧЕНИЕ ПЕРВИЧНЫХ МЕР ПОЖАРНОЙ БЕЗОПАСНОСТИ НА ТЕРРИТОРИИ ЗАТО СЕВЕРСК»

ПАСПОРТ
ПОДПРОГРАММЫ 2 «ОБЕСПЕЧЕНИЕ ПЕРВИЧНЫХ МЕР ПОЖАРНОЙ БЕЗОПАСНОСТИ НА ТЕРРИТОРИИ ЗАТО СЕВЕРСК»

Наименование подпрограммы 2	Обеспечение первичных мер пожарной безопасности на территории ЗАТО Северск				
Этапы и сроки реализации подпрограммы 2	2015-2017годы (этапы не предусмотрены)				
Ответственный исполнитель подпрограммы 2	Управление по делам защиты населения и территорий от чрезвычайных ситуаций Администрации ЗАТО Северск				
Участники подпрограммы 2	Управление по делам защиты населения и территорий от чрезвычайных ситуаций Администрации ЗАТО Северск; Управление капитального строительства Администрации ЗАТО Северск; Управление образования Администрации ЗАТО Северск; Управление молодежной и семейной политики, культуры и спорта Администрации ЗАТО Северск; Управление имущественных отношений Администрации ЗАТО Северск; Управление жилищно-коммунального хозяйства, транспорта и связи Администрации ЗАТО Северск				
Цель подпрограммы 2	Последовательное снижение рисков возникновения пожаров, повышение уровня пожарной безопасности на территории ЗАТО Северск				
Показатели цели подпрограммы 2 и их значения (по годам реализации) <*>	Показатели цели, единицы измерения	2014 год	2015 год	2016 год	2017 год
	1. Доля количества учреждений, в которых повысился уровень пожарной безопасности, % от общего количества учреждений	29	64	89	93
	2. Протяженность противопожарных минерализованных полос, км	37,0	51,3	51,3	51,3
Задачи подпрограммы 2	1. Организация работы по выполнению требований законодательных и иных нормативных правовых актов Российской Федерации, нормативных правовых актов МЧС России по вопросам обеспечения пожарной безопасности и выполнения первичных мер пожарной безопасности; 2. Обучение населения и осуществление пропаганды в области пожарной безопасности; 3. Обеспечение пожарной безопасности общественных зданий, находящихся в муниципальной собственности; 4. Обеспечение пожарной безопасности на территории ЗАТО Северск				
Ведомственные целевые программы, входящие в состав подпрограммы 2 (далее – ВЦП)	Отсутствуют				
Объем финансирования подпрограммы 2, всего, в том числе по годам ее реализации (тыс. руб.)	Источники	Всего	2015 год	2016 год	2017 год
	Местный бюджет:				
	потребность	62664,82	40275,49	18888,93	3500,40
	утверждено	34659,32	26334,79	8324,53	0,00
	Другие источники:				
	федеральный бюджет	-	-	-	-
	бюджет Томской области	-	-	-	-
	внебюджетные источники	-	-	-	-
	Всего:				
	потребность	62664,82	40275,49	18888,93	3500,40
	утверждено	34659,32	26334,79	8324,53	0,00

<*> Значения целевых показателей (индикаторов) результативности подпрограммы 2 с учетом утвержденного объема финансирования приведены в таблице 1 «Сведения о составе и значениях целевых показателей (индикаторов) результативности подпрограммы 2 «Обеспечение первичных мер пожарной безопасности на территории ЗАТО Северск» подпрограммы 2.

I. ХАРАКТЕРИСТИКА ТЕКУЩЕГО СОСТОЯНИЯ СФЕРЫ РЕАЛИЗАЦИИ ПОДПРОГРАММЫ 2

Подпрограмма 2 «Обеспечение первичных мер пожарной безопасности на территории ЗАТО Северск в 2013-2015 годах» (далее - Программа) разработан в целях снижения рисков возникновения чрезвычайных ситуаций, связанных с возможными пожарами, повышения защиты населения и территорий ЗАТО Северск, а также обеспечения необходимых условий для безопасной жизнедеятельности и устойчивого социально-экономического развития ЗАТО Северск.

В соответствии с Федеральными законами от 06.10.2003 № 131-ФЗ «Об общих принципах организации местного самоуправления в Российской Федерации», от 21.12.2004 № 69-ФЗ «О пожарной безопасности», от 22.07.2008 № 123-ФЗ «Технический регламент о требованиях пожарной безопасности» обеспечение первичных мер пожарной безопасности относится к вопросам местного значения городского округа ЗАТО Северск Томской области.

Составной частью первичных мер пожарной безопасности является обучение и пропаганда противопожарных знаний среди населения.

В соответствии с Законом Томской области от 12.10.2005 № 184-ОЗ «О пожарной безопасности в Томской области» обучение мерам пожарной безопасности может осуществляться через размещение в средствах массовой информации обучающей информации по предупреждению пожаров и о необходимых действиях в случае их возникновения, распространение памяток по пожарной безопасности.

В настоящее время система противопожарной защиты общественных зданий, находящихся в муниципальной собственности, не в полной мере соответствует современным требованиям пожарной безопасности. Большинство зданий имеют срок эксплуатации 40 лет и более. Органами государственного пожарного надзора руководителям муниципальных учреждений ежегодно выдаются предписания о несоответствии объектов требованиям пожарной безопасности.

В целях повышения уровня пожарной безопасности в муниципальных учреждениях ЗАТО Северск в 2014 году в 11 учреждениях приведены в соответствие с требованиями пожарной безопасности пути эвакуации, в 5 учреждениях проведена огнезащитная обработка конструкций, в 5 учреждениях установлены противопожарные двери, что составляет 29 % от общего количества учреждений.

По данным на 01.01.2014 в 5 образовательных учреждениях состояние путей эвакуации не соответствует требованиям пожарной безопасности. Необходимо осуществить замену дверей на противопожарные двери с нормируемым пределом огнестойкости в 2 учреждениях, обеспечить огнезащиту строительных конструкций в 2 учреждениях, выполнить из негорючих материалов отделку помещений спортивных и музыкальных залов в 8 учреждениях. Требуют особого внимания мероприятия по приведению автоматических установок пожарной сигнализации и пожаротушения в соответствие с требованиями нормативных документов в 15 учреждениях.

В целях защиты населенных пунктов от угрозы возникновения лесных пожаров, сохранения лесов от уничтожения огнем и минимизации возможного ущерба на территории ЗАТО Северск необходимо осуществление мер противопожарного обустройства лесов.

Для выполнения работ по охране лесов от пожаров требуется приобретение специализированной техники и оборудования.

II. ЦЕЛИ И ЗАДАЧИ ПОДПРОГРАММЫ 2, СРОКИ И ЭТАПЫ ЕЁ РЕАЛИЗАЦИИ, ЦЕЛЕВЫЕ ПОКАЗАТЕЛИ (ИНДИКАТОРЫ) РЕЗУЛЬТАТИВНОСТИ РЕАЛИЗАЦИИ ПРОГРАММЫ 2

Целью подпрограммы 2 является последовательное снижение рисков возникновения пожаров, повышение уровня пожарной безопасности на территории ЗАТО Северск.

Для достижения поставленной цели поставлены четыре задачи:

1) организация работы по выполнению требований законодательных и иных нормативных правовых актов Российской Федерации, нормативных правовых актов МЧС России по вопросам обеспечения пожарной безопасности и выполнения первичных мер пожарной безопасности;

2) обучение населения и осуществление пропаганды в области пожарной безопасности;

3) обеспечение пожарной безопасности общественных зданий, находящихся в муниципальной собственности;

4) обеспечение пожарной безопасности на территории ЗАТО Северск.

Сроки реализации подпрограммы: 2015 – 2017 годы. Этапы не предусматриваются.

Сведения о составе и значениях целевых показателей (индикаторах) результативности подпрограммы 2 приведены в таблице 1.

СВЕДЕНИЯ
О СОСТАВЕ И ЗНАЧЕНИИ ЦЕЛЕВЫХ ПОКАЗАТЕЛЕЙ (ИНДИКАТОРОВ) РЕЗУЛЬТАТИВНОСТИ ПОДПРОГРАММЫ 2 «ОБЕСПЕЧЕНИЕ ПЕРВИЧНЫХ МЕР ПОЖАРНОЙ БЕЗОПАСНОСТИ НА ТЕРРИТОРИИ ЗАТО СЕВЕРСК»

Таблица 1

№ п/п	Наименование целевого показателя (индикатора)	Единица измерения	Значения целевых показателей								Периодичность сбора данных	Метод сбора данных	Ответственный за сбор данных по показателю
			2013	2014	2015		2016		2017				
					с учетом требуемого объема финансирования	с учетом утвержденного финансирования	с учетом требуемого объема финансирования	с учетом утвержденного финансирования	с учетом требуемого объема финансирования	с учетом утвержденного финансирования			
I. Целевые показатели подпрограммы 2 «Обеспечение первичных мер пожарной безопасности на территории ЗАТО Северск»													
1.1	Доля учреждений, в которых повысился уровень пожарной безопасности в соответствующем году	% от общего количества	60	29	64	32	89	44	93	0	Ежеквартально	Ведомственная статистика Управления ЧС Администрации ЗАТО Северск	Управление ЧС Администрации ЗАТО Северск
1.2	Протяженность противопожарных минерализованных полос	км	55,3	37,0	51,3	50,0	51,3	0	51,3	0	Ежеквартально	Ведомственная статистика УЖКХ ТиС и Управления имущественных отношений Администрации ЗАТО Северск	УЖКХ ТиС, Управление имущественных отношений Администрации ЗАТО Северск
II. Целевые показатели задачи 1 «Организация работы по выполнению требований законодательных и иных нормативных правовых актов Российской Федерации, нормативных правовых актов МЧС России по вопросам обеспечения пожарной безопасности и выполнения первичных мер пожарной безопасности»													
2.1	-	-	-	-	-		-		-		-	-	-
III. Целевые показатели задачи 2 «Обучение населения и осуществление пропаганды в области пожарной безопасности»													
3.1	Количество изготовленных листовок по противопожарной пропаганде на территории населенных пунктов	шт.	500	500	1000	560	1000	0	1000	0	Ежеквартально	Ведомственная статистика Управления ЧС Администрации ЗАТО Северск	Управление ЧС Администрации ЗАТО Северск
3.2	Количество листовок о мерах пожарной безопасности в лесах	шт.	500	500	500	500	0	0	500	0	Ежеквартально	Ведомственная статистика Управления имущественных отношений Администрации ЗАТО Северск	Управление имущественных отношений Администрации ЗАТО Северск
3.3	Количество проведенных викторин	единиц	0	0	2	2	2	0	2	0	Ежеквартально	Ведомственная статистика Управления образования	Управление образования
3.4	Количество проведенных конкурсов	едениц	0	0	2	2	2	0	2	0	Ежеквартально	Ведомственная статистика Управления образования	Управление образования
IV. Целевые показатели задачи 3 «Обеспечение пожарной безопасности общественных зданий, находящихся в муниципальной собственности»													

№ п/п	Наименование целевого показателя (индикатора)	Единица измерения	Значения целевых показателей								Периодичность сбора данных	Метод сбора данных	Ответственный за сбор данных по показателю
			2013	2014	2015		2016		2017				
					с учетом требуемого объема финансирования	с учетом утвержденного финансирования	с учетом требуемого объема финансирования	с учетом утвержденного финансирования	с учетом требуемого объема финансирования	с учетом утвержденного финансирования			
4.1	Доля общеобразовательных учреждений в которых повысился уровень пожарной безопасности	%	19	10	32	16	11	0	5	0	Ежеквартально	Ведомственная статистика Управления образования	Управление образования
4.2	Доля дошкольных образовательных учреждений, в которых повысился уровень пожарной безопасности	%	22	4	21	21	9	0	3	0	Ежеквартально	Ведомственная статистика Управления образования	Управление образования
4.3	Доля учреждений культуры, в которых повысился уровень пожарной безопасности	%	3	4	50	25	25	0	0	0	Ежеквартально	Ведомственная статистика УМСП КиС Администрации ЗАТО Северск	УМСП КиС Администрации ЗАТО Северск
4.4	Доля учреждений дополнительного образования, в которых повысился уровень пожарной безопасности	%	7	4	30	30	0	0	0	0	Ежеквартально	Ведомственная статистика УМСП КиС Администрации ЗАТО Северск	УМСП КиС Администрации ЗАТО Северск
4.5	Доля детских оздоровительных лагерей, в которых повысился уровень пожарной безопасности	%	3	3	100	100	100	0	50	0	Ежеквартально	Ведомственная статистика УМСП КиС Администрации ЗАТО Северск	УМСП КиС Администрации ЗАТО Северск
4.6	Доля муниципальных учреждений, в которых выполнен капитальный ремонт автоматической пожарной сигнализа-ции	%	10	3	7	7	14	14	0	0	Ежеквартально	Ведомственная статистика УКСа Администрации ЗАТО Северск	УКС Администрации ЗАТО Северск
4.7	Доля муниципальных учреждений, в которых установлена автоматическая установка пожаротушения	%	0	0	1,39	1,39	0	0	0	0	Ежеквартально	Ведомственная статистика УКСа Администрации ЗАТО Северск	УКС Администрации ЗАТО Северск
V. Целевые показатели задачи 4 «Обеспечение пожарной безопасности на территории ЗАТО Северск»													
5.1	Протяженность противопожарных минерализованных полос	км	55,3	37,0	51,3	50,0	51,3	0	51,3	0	Ежеквартально	Ведомственная статистика Управления имущественных отношений Администрации ЗАТО Северск	Управление имущественных отношений Администрации ЗАТО Северск
5.2	Поддержание противопожарных разрывов в соответствии с требованиями пожарной безопасности	км	0	1,8	11,59	11,59	11,59	0	11,59	0	Ежеквартально	Ведомственная статистика Управления имущественных отношений Администрации ЗАТО Северск	Управление имущественных отношений Администрации ЗАТО Северск
5.3	Поддержание лесных массивов в соответствии с требованиями пожарной безопасности (прочистка просек)	км	0	0	20,3	20,3	9,9	0	10,1	0	Ежеквартально	Ведомственная статистика Управления имущественных отношений Администрации ЗАТО Северск	Управление имущественных отношений Администрации ЗАТО Северск
5.4	Поддержание лесных массивов в соответствии с требованиями пожарной безопасности (санитарная рубка выборочная)	га	0	0	0	0	5,4	0	19,6	0	Ежеквартально	Ведомственная статистика Управления имущественных отношений Администрации ЗАТО Северск	Управление имущественных отношений Администрации ЗАТО Северск
5.5	Поддержание лесных массивов в соответствии с требованиями пожарной безопасности (санитарная рубка сплошная)	га	0	0	11,9	11,9	0	0	0	0	Ежеквартально	Ведомственная статистика Управления имущественных отношений Администрации ЗАТО Северск	Управление имущественных отношений Администрации ЗАТО Северск
5.6	Поддержание лесных массивов в соответствии с требованиями пожарной безопасности (рубки прореживания)	га	0	0	28,8	28,8	16,3	0	29,6	0	Ежеквартально	Ведомственная статистика Управления имущественных отношений Администрации ЗАТО Северск	Управление имущественных отношений Администрации ЗАТО Северск
5.7	Поддержание лесных массивов в соответствии с требованиями пожарной безопасности (проходные рубки)	га	0	0	18,1	18,1	48,9	0	24,9	0	Ежеквартально	Ведомственная статистика Управления имущественных отношений Администрации ЗАТО Северск	Управление имущественных отношений Администрации ЗАТО Северск
5.8	Поддержание лесных массивов в соответствии с требованиями пожарной безопасности (уход за подлеском)	га	0	0	6,29	6,29	10,04	0	12,58	0	Ежеквартально	Ведомственная статистика Управления имущественных отношений Администрации ЗАТО Северск	Управление имущественных отношений Администрации ЗАТО Северск

№ п/п	Наименование целевого показателя (индикатора)	Единица измерения	Значения целевых показателей								Периодичность сбора данных	Метод сбора данных	Ответственный за сбор данных по показателю
			2013	2014	2015		2016		2017				
					с учетом требуемого объема финансирования	с учетом утвержденного финансирования	с учетом требуемого объема финансирования	с учетом утвержденного финансирования	с учетом требуемого объема финансирования	с учетом утвержденного финансирования			
5.9	Количество размещенных аншлагов, содержащих информацию о мерах пожарной безопасности в лесах	шт.	13	0	0	0	5	0	0	0	Ежеквартально	Ведомственная статистика Управления имущественных отношений Администрации ЗАТО Северск	Управление имущественных отношений Администрации ЗАТО Северск
5.10	Количество приобретенной техники и оборудования для работ по предупреждению лесных пожаров	единиц	0	0	8	0	3	0	1	0	Ежеквартально	Ведомственная статистика Управления имущественных отношений Администрации ЗАТО Северск	Управление имущественных отношений Администрации ЗАТО Северск
5.11	Обеспечение обмундированием членов добровольной пожарной охраны	%	0	27	45	45	0	0	0	0	Ежеквартально	Ведомственная статистика Управления ЧС Администрации ЗАТО Северск	Управление ЧС Администрации ЗАТО Северск

III. СИСТЕМА МЕРОПРИЯТИЙ ПОДПРОГРАММЫ 2 И ЕЁ РЕСУРСНОЕ ОБЕСПЕЧЕНИЕ

В рамках решения задач подпрограммы 2 планируется реализация четырех основных мероприятий:

1) организация работы по выполнению требований законодательных и иных нормативных правовых актов Российской Федерации, нормативных правовых актов МЧС России по вопросам обеспечения пожарной безопасности и выполнения первичных мер пожарной безопасности;

2) обучение населения и осуществление пропаганды в области пожарной безопасности;

3) обеспечение пожарной безопасности общественных зданий, находящихся в муниципальной собственности;

4) обеспечение пожарной безопасности на территории ЗАТО Северск.

Объем требуемого финансирования подпрограммы 2 составляет 62664,82 тыс.руб. за счет средств местного бюджета, в том числе по годам реализации подпрограммы 3:

2015 год - 40275,49;
2016 год - 18888,93;
2017 год - 3500,40.

Источником финансирования предусматривается местный бюджет. Софинансирование подпрограммы 3 из других источников не предусматривается.

Перечень ведомственных целевых программ, основных мероприятий и ресурсное обеспечение подпрограммы 2 представлены в таблице 2.

ПЕРЕЧЕНЬ
ВЕДОМСТВЕННЫХ ЦЕЛЕВЫХ ПРОГРАММ, ОСНОВНЫХ МЕРОПРИЯТИЙ И РЕСУРСНОЕ ОБЕСПЕЧЕНИЕ ПОДПРОГРАММЫ 2 «ОБЕСПЕЧЕНИЕ ПЕРВИЧНЫХ МЕР ПОЖАРНОЙ БЕЗОПАСНОСТИ НА ТЕРРИТОРИИ ЗАТО СЕВЕРСК»

Таблица 2

№ п/п	Наименование задачи подпрограммы, ВЦП (основного мероприятия) муниципальной программы	Срок реализации (годы)	Объем финансирования (тыс. руб.)		В том числе за счет средств					Участник/ участник мероприятия	Показатели конечного результата ВЦП (основного мероприятия), показатели непосредственного результата мероприятий, входящих в состав основного мероприятия, по годам реализации		
					федерального бюджета (по согласованию)	областного бюджета (по согласованию)	местного бюджета		внебюджетных источников (по согласованию)		наименование и единица измерения	значения по годам реализации	
			потребность	утверждено			потребность	утверждено				потребность	утверждено
Задача 1. Организация работы по выполнению требований законодательных и иных нормативных правовых актов Российской Федерации, нормативных правовых актов МЧС России по вопросам обеспечения пожарной безопасности и выполнения первичных мер пожарной безопасности													
1	Основное мероприятие 1. Разработка муниципальных правовых актов, мероприятий по решению вопросов обеспечения пожарной безопасности на территории ЗАТО Северск									Управление ЧС Администрации ЗАТО Северск, Управление образования, УМСП КиС Администрации ЗАТО Северск, УКС Администрации ЗАТО Северск, Управление имущественных отношений ЗАТО Северск, УЖКХ ТиС			
Задача 2. Обучение населения и осуществление пропаганды в области пожарной безопасности													
2	Основное мероприятие 2. Организация обучения населения ЗАТО Северск в области пожарной безопасности, в т.ч.:	Всего, в т.ч.:	264,30	31,20	0,00	0,00	264,30	31,20	0,00	Управление ЧС Администрации ЗАТО Северск, Управление образования, Управление имущественных отношений Администрации ЗАТО Северск			
		2015	88,10	31,20	0,00	0,00	88,10	31,20	0,00				
		2016	88,10	0,00	0,00	0,00	88,10	0,00	0,00				
		2017	88,10	0,00	0,00	0,00	88,10	0,00	0,00				

№ п/п	Наименование задачи подпрограммы, ВЦП (основного мероприятия) муниципальной программы	Срок реализации (годы)	Объем финансирования (тыс. руб.)		В том числе за счет средств					Участник/ участник мероприятия	Показатели конечного результата ВЦП (основного мероприятия), показатели непосредственного результата мероприятий, входящих в состав основного мероприятия, по годам реализации		
					федерального бюджета (по согласованию)	областного бюджета (по согласованию)	местного бюджета		внебюджетных источников (по согласованию)		наименование и единица измерения	значения по годам реализации	
			потребность	утверждено			потребность	утверждено				потребность	утверждено
2.1	Распространение материалов по противопожарной пропаганде на территории населенных пунктов	Всего, в т.ч.:	60,00	11,20	0,00	0,00	60,00	11,20	0,00	Управление ЧС Администрации ЗАТО	Количество изготовленных листовок	3000	560
		2015	20,00	11,20	0,00	0,00	20,00	11,20	0,00			1000	560
		2016	20,00	0,00	0,00	0,00	20,00	0,00	0,00			1000	0
		2017	20,00	0,00	0,00	0,00	20,00	0,00	0,00			1000	0
2.2	Распространение материалов о мерах пожарной безопас-ности в лесах	Всего, в т.ч.:	144,30	0,00	0,00	0,00	144,30	0,00	0,00	Управление имущественных отношений Администрации ЗАТО Северск	Количество листовок	1500	0
		2015	48,10	0,00	0,00	0,00	48,10	0,00	0,00			500	0
		2016	48,10	0,00	0,00	0,00	48,10	0,00	0,00			500	0
		2017	48,10	0,00	0,00	0,00	48,10	0,00	0,00			500	0
2.3	Проведение викторин среди учащихся муниципальных общеобразовательных учреждений на знание правил пожарной безопасности и поведения учащихся в экстремальных ситуациях	Всего, в т.ч.:	30,00	10,00	0,00	0,00	30,00	0,00	0,00	Управление образования	Количество викторин	6	2
		2015	10,00	10,00	0,00	0,00	10,00	0,00	0,00			2	2
		2016	10,00	0,00	0,00	0,00	10,00	0,00	0,00			2	0
		2017	10,00	0,00	0,00	0,00	10,00	0,00	0,00			2	0
2.4	Проведение конкурса в муниципальных дошкольных образовательных учреждениях на лучший рисунок на тему «Служба спасения 01»	Всего, в т.ч.:	30,00	10,00	0,00	0,00	30,00	0,00	0,00	Управление образования	Количество проведенных конкурсов	6	2
		2015	10,00	10,00	0,00	0,00	10,00	0,00	0,00			2	2
		2016	10,00	0,00	0,00	0,00	10,00	0,00	0,00			2	0
		2017	10,00	0,00	0,00	0,00	10,00	0,00	0,00			2	0
Задача 3. Обеспечение пожарной безопасности общественных зданий, находящихся в муниципальной собственности													
3	Основное мероприятие 3. Обеспечение пожарной безопасности в муниципальных учреждениях, в т.ч.:	Всего, в т.ч.:	53728,72	35433,52	0,00	0,00	53764,72	35433,52	0,00	Управление образования, УМСП КиС Администрации ЗАТО Северск, УКС Администрации ЗАТО Северск	Доля учреждений, в которых повысился уровень пожарной безопасности, %	63	44
		2015	36753,79	27108,99	0,00	0,00	36753,79	27108,99	0,00			32	32
		2016	16061,33	8324,53	0,00	0,00	16061,33	8324,53	0,00			32	14
		2017	913,60	0,00	0,00	0,00	913,60	0,00	0,00			4	0
3.1	Обеспечение пожарной безопасности в зданиях общеобразовательных учреждений	Всего, в т.ч.:	11345,80	4006,20	0,00	0,00	11345,80	4016,20	0,00	Управление образования	Доля учреждений, в которых повысился уровень пожарной безопасности, %	42	16
		2015	10591,30	4006,20	0,00	0,00	10591,30	4016,20	0,00			32	16
		2016	604,50	0,00	0,00	0,00	604,50	0,00	0,00			11	0
		2017	150,00	0,00	0,00	0,00	150,00	0,00	0,00			5	0
3.2	Обеспечение пожарной безопасности в зданиях дошкольных образовательных учреждений	Всего, в т.ч.:	4392,60	2973,80	0,00	0,00	4428,60	2983,80	0,00	Управление образования	Доля учреждений, в которых повысился уровень пожарной безопасности, %	27	21
		2015	2973,80	2973,80	0,00	0,00	2973,80	2983,80	0,00			21	21
		2016	1055,60	0,00	0,00	0,00	1055,6	0,00	0,00			9	0
		2017	399,20	0,00	0,00	0,00	399,2	0,00	0,00			3	0
3.3	Обеспечение пожарной безопасности в зданиях учреждений культуры	Всего, в т.ч.:	5130,50	1252,90	0,00	0,00	5130,50	1252,90	0,00	УМСП КиС Администрации ЗАТО Северск	Доля учреждений, в которых повысился уровень пожарной безопасности, %	75	25
		2015	3232,40	1252,90	0,00	0,00	3232,40	1252,90	0,00			50	25
		2016	1898,10	0,00	0,00	0,00	1898,10	0,00	0,00			25	0
		2017	0,00	0,00	0,00	0,00	0,00	0,00	0,00			0	0
3.4	Обеспечение пожарной безопасности в зданиях учреждений дополнительного образования	Всего, в т.ч.:	4346,90	3709,40	0,00	0,00	4346,90	3709,40	0,00	УМСП КиС Администрации ЗАТО Северск	Доля учреждений, в которых повысился уровень пожарной безопасности, %	30	30
		2015	4346,90	3709,40	0,00	0,00	4346,90	3709,40	0,00			30	30
		2016	0,00	0,00	0,00	0,00	0,00	0,00	0,00			0	0
		2017	0,0	0,0	0,0	0,0	0,0	0,0	0,0			0	0
3.5	Обеспечение пожарной безопасности в зданиях детских оздоровительных лагерей	Всего, в т.ч.:	9618,60	2037,70	0,00	0,00	9618,60	2037,70	0,00	УМСП КиС Администрации ЗАТО Северск	Доля учреждений, в которых повысился уровень пожарной безопасности, %	100	100
		2015	5075,60	2037,70	0,00	0,00	5075,60	2037,70	0,00			100	100
		2016	4178,60	0,00	0,00	0,00	4178,60	0,00	0,00			100	0
		2017	364,40	0,00	0,00	0,00	364,40	0,00	0,00			50	0
3.6	Капитальный ремонт автоматической пожарной сигнализации и системы оповещения и управления эвакуацией при пожаре, в том числе разработка проектно-сметной документации в муниципальных учреждениях	Всего, в т.ч.:	16335,10	16335,10	0,00	0,00	16335,10	16335,10	0,00	УКС Администрации ЗАТО Северск	Доля образовательных учреждений, в которых повысился уровень пожарной безопасности, %	21	21
		2015	8010,57	8010,57	0,00	0,00	8010,57	8010,57	0,00			7	7
		2016	8324,53	8324,53	0,00	0,00	8324,53	8324,53	0,00			14	14
		2017	0,00	0,00	0,00	0,00	0,00	0,00	0,00			0	0

№ п/п	Наименование задачи подпрограммы, ВЦП (основного мероприятия) муниципальной программы	Срок реализации (годы)	Объем финансирования (тыс. руб.)		В том числе за счет средств					Участник/ участник мероприятия	Показатели конечного результата ВЦП (основного мероприятия), показатели непосредственного результата мероприятий, входящих в состав основного мероприятия, по годам реализации		
					федерального бюджета (по согласованию)	областного бюджета (по согласованию)	местного бюджета		внебюджетных источников (по согласованию)		наименование и единица измерения	значения по годам реализации	
			потребность	утверждено			потребность	утверждено				потребность	утверждено
3.7	Оборудование помещений складов декораций, бутафории и реквизита, столярной мастерской, помещения производственного назначения и обслуживания сцены Муниципального бюджетного учреждения «Театр для детей и юношества» автоматической установкой пожаротушения	Всего, в т.ч.:	2559,22	2559,22	0,00	0,00	2559,22	2559,22	0,00	УКС Администрации ЗАТО Северск	Доля учреждений культуры, в которых повысился уровень пожарной безопасности, %	1,39	1,39
		2015	2559,22	2559,22	0,00	0,00	2559,22	2559,22	0,00			1,39	1,39
		2016	0,00	0,00	0,00	0,00	0,00	0,00	0,00			0	0
		2017	0,00	0,00	0,00	0,00	0,00	0,00	0,00			0	0
Задача 4. Обеспечение пожарной безопасности на территории ЗАТО Северск													
4.	Основное мероприятие 4. Обеспечение пожарной безопасности на территории ЗАТО Северск, в т.ч.:	Всего, в т.ч.:	8671,80	1753,80	0,00	0,00	8671,80	1753,80	0,00	УправлениеЧС Администрации ЗАТо Северск, УЖКХ ТиС, Управление имущественных отношений Администрации ЗАТО Северск			
		2015	3433,60	1753,80	0,00	0,00	3433,60	1753,80	0,00				
		2016	2739,50	0,00	0,00	0,00	2739,50	0,00	0,00				
		2017	2498,70	0,00	0,00	0,00	2498,70	0,00	0,00				
4.1	Устройство и обновление (уход) противопожарных минерализованных полос	Всего, в т.ч.:	1109,90	57,20	0,00	0,00	1109,90	57,20	0,00	УЖКХ ТиС, Управление имущественных отношений Администрации ЗАТО Северск	Протяженность противопожарных минерализованных полос, км	51,3	50,0
		2015	357,20	57,20	0,00	0,00	357,20	57,20	0,00			51,3	50,0
		2016	370,10	0,00	0,00	0,00	370,10	0,00	0,00			51,3	0
		2017	382,60	0,00	0,00	0,00	382,60	0,00	0,00			51,3	0
4.2	Содержание противопожарных разрывов	Всего, в т.ч.:	336,90	96,30	0,00	0,00	336,90	96,30	0,00	Управление имущественных отношений Администрации ЗАТО Северск	Поддержание противопожарных разрывов в соответствии с требованиями пожарной безопасности, км	11,59	11,59
		2015	96,30	96,30	0,00	0,00	96,30	96,30	0,00			11,59	11,59
		2016	120,30	0,00	0,00	0,00	120,30	0,00	0,00			11,59	0
		2017	120,30	0,00	0,00	0,00	120,30	0,00	0,00			11,59	0
4.3	Прочистка просек	Всего, в т.ч.:	174,50	74,90	0,00	0,00	174,50	74,90	0,00	Управление имущественных отношений Администрации ЗАТО Северск	Поддержание лесных массивов в соответствии с требованиями пожарной безопасности, км	40,3	20,3
		2015	74,90	74,90	0,00	0,00	74,90	74,90	0,00			20,3	20,3
		2016	49,30	0,00	0,00	0,00	49,30	0,00	0,00			9,9	0
		2017	50,30	0,00	0,00	0,00	50,30	0,00	0,00			10,1	0
4.4	Санитарная рубка выборочная	Всего, в т.ч.:	125,30	0,00	0,00	0,00	125,30	0,00	0,00	Управление имущественных отношений Администрации ЗАТО Северск	Поддержание лесных массивов в соответствии с требованиями пожарной безопасности, га	25,0	0
		2015	0,00	0,00	0,00	0,00	0,00	0,00	0,00			0	0
		2016	27,10	0,00	0,00	0,00	27,10	0,00	0,00			5,4	0
		2017	98,20	0,00	0,00	0,00	98,20	0,00	0,00			19,6	0
4.5	Санитарная рубка сплошная	Всего, в т.ч.:	297,80	297,80	0,00	0,00	297,80	297,80	0,00	Управление имущественных отношений Администрации ЗАТО Северск	Поддержание лесных массивов в соответст-вии с требованиями пожарной безопасности, га	11,9	11,9
		2015	297,80	297,80	0,00	0,00	297,80	297,80	0,00			11,9	11,9
		2016	0,00	0,00	0,00	0,00	0,00	0,00	0,00			0	0
		2017	0,00	0,00	0,00	0,00	0,00	0,00	0,00			0	0
4.6	Рубки прореживания	Всего, в т.ч.:	1168,50	450,50	0,00	0,00	1168,50	450,50	0,00	Управление имущественных отношений Администрации ЗАТО Северск	Поддержание лесных массивов в соответ-ствии с требованиями пожарной безопасности, га	74,7	28,8
		2015	450,50	450,50	0,00	0,00	450,50	450,50	0,00			28,8	28,8
		2016	255,00	0,00	0,00	0,00	255,00	0,00	0,00			16,3	0
		2017	463,00	0,00	0,00	0,00	463,00	0,00	0,00			29,6	0
4.7	Проходные рубки	Всего, в т.ч.:	1270,70	191,20	0,00	0,00	1270,70	191,20	0,00	Управление имущественных отношений Администрации ЗАТО Северск	Поддержание лесных массивов в соответ-ствии с требованиями пожарной безопасности, га	91,9	18,1
		2015	191,20	191,20	0,00	0,00	191,20	191,20	0,00			18,1	18,1
		2016	516,50	0,00	0,00	0,00	516,50	0,00	0,00			48,9	0
		2017	563,00	0,00	0,00	0,00	563,00	0,00	0,00			24,9	0

№ п/п	Наименование задачи подпрограммы, ВЦП (основного мероприятия) муниципальной программы	Срок реализации (годы)	Объем финансирования (тыс. руб.)		В том числе за счет средств					Участник/ участник мероприятия	Показатели конечного результата ВЦП (основного мероприятия), показатели непосредственного результата мероприятий, входящих в состав основного мероприятия, по годам реализации		
					федерального бюджета (по согласованию)	областного бюджета (по согласованию)	местного бюджета		внебюджетных источников (по согласованию)		наименование и единица измерения	значения по годам реализации	
			потребность	утверждено			потребность	утверждено				потребность	утверждено
4.8	Уход за подлеском	Всего, в т.ч.:	1041,00	545,10	0,00	0,00	1041,00	545,10	0,00	Управление имущественных отношений Администрации ЗАТО Северск	Поддержание лесных массивов в соответст-вии с требованиями пожарной безопасности, га	28,9	6,29
		2015	545,10	545,10	0,00	0,00	545,10	545,10	0,00			6,29	6,29
		2016	220,10	0,00	0,00	0,00	220,10	0,00	0,00			10,04	0
		2017	275,80	0,00	0,0	0,0	275,80	0,00	0,0			12,58	0
4.9	Размещение аншлагов (стендов), содержащих информацию о мерах пожарной безопасности в лесах	Всего, в т.ч.:	142,20	0,00	0,00	0,00	142,20	0,00	0,00	Управление имущественных отношений Администрации ЗАТО Северск	Количество размещенных аншлагов, единиц	5	0
		2015	0,00	0,00	0,00	0,00	0,00	0,00	0,00			0	0
		2016	142,20	0,00	0,00	0,00	142,20	0,00	0,00			5	0
		2017	0,00	0,00	0,00	0,00	0,00	0,00	0,00			0	0
4.10	Приобретение техники и оборудования для работ по предупреждению лесных пожаров	Всего, в т.ч.:	2936,90	0,00	0,00	0,00	2936,90	0,00	0,00	Управление имущественных отношений Администрации ЗАТО Северск	Количество приобретенной техники, единиц	12	0
		2015	1352,50	0,00	0,00	0,00	1352,50	0,00	0,00			8	0
		2016	1038,90	0,00	0,00	0,00	1038,90	0,00	0,00			3	0
		2017	545,50	0,00	0,00	0,00	545,50	0,00	0,00			1	0
4.11	Обеспечение членов ОУПО «ДПД Администрации ЗАТО Северск» пожарным обмундированием	Всего, в т.ч.:	68,10	40,8	0,00	0,00	68,10	40,8	0,00	Управление ЧС Администрации ЗАТО	Обеспечение обмундирования членов добровольной пожарной охраны, %	45	45
		2015	68,10	40,8	0,00	0,00	68,10	40,8	0,00			45	45
		2016	0,00	0,0	0,00	0,00	0,00	0,0	0,00			0	0
		2017	0,00	0,00	0,00	0,00	0,00	0,00	0,00			0	0
		Всего, в т.ч.:	62664,82	34659,32	0,00	0,00	62700,82	34659,32	0,00				
		2015	40275,49	26334,79	0,00	0,00	40275,49	26334,79	0,00				
		2016	18888,93	8324,53	0,00	0,00	18888,93	8324,53	0,00				
		2017	3500,40	0,00	0,00	0,00	3500,40	0,00	0,00				

ПРИЛОЖЕНИЕ 3 *к муниципальной программе «Обеспечение безопасности населения на территории ЗАТО Северск» на 2015-2017 годы*

ПОДПРОГРАММА 3 «ПОВЫШЕНИЕ УРОВНЯ ЗАЩИТЫ НАСЕЛЕНИЯ И ТЕРРИТОРИИ ЗАТО СЕВЕРСК ОТ ЧРЕЗВЫЧАЙНЫХ СИТУАЦИЙ МИРНОГО И ВОЕННОГО ВРЕМЕНИ»

ПАСПОРТ
ПОДПРОГРАММЫ 3 «ПОВЫШЕНИЕ УРОВНЯ ЗАЩИТЫ НАСЕЛЕНИЯ И ТЕРРИТОРИИ ЗАТО СЕВЕРСК ОТ ЧРЕЗВЫЧАЙНЫХ СИТУАЦИЙ МИРНОГО И ВОЕННОГО ВРЕМЕНИ»

Наименование подпрограммы 3	Повышение уровня защиты населения и территории ЗАТО Северск от чрезвычайных ситуаций мирного и военного времени				
Этапы и сроки реализации подпрограммы 3	2015-2017годы (этапы не предусмотрены)				
Ответственный исполнитель подпрограммы 3	Управление по делам защиты населения и территорий от чрезвычайных ситуаций Администрации ЗАТО Северск				
Участники подпрограммы 3	Управление по делам защиты населения и территорий от чрезвычайных ситуаций Администрации ЗАТО Северск; Управление жилищно-коммунального хозяйства, транспорта и связи; Управление капитального строительства Администрации ЗАТО Северск; Управление имущественных отношений Администрации ЗАТО Северск; Управление по внегородским территориям Администрации ЗАТО Северск				
Участники мероприятий подпрограммы 3	Муниципальное предприятие ЗАТО Северск «Средство массовой информации Информационное агентство «Радио Северска»; Открытое акционерное общество «Городские электрические сети»; Открытое акционерное общество «Тепловые сети»; Федеральное государственное бюджетное учреждение «Сибирский федеральный научно-клинический центр федерального медико-биологического агентства»; Общество с ограниченной ответственностью «Вектор-Сервис»; Общество с ограниченной ответственностью «Вектор-С»; Общество с ограниченной ответственностью «Частное охранное предприятие «Сокол»				
Цель подпрограммы 3	Повышение уровня защиты населения и территории ЗАТО Северск от угроз природного и техногенного характера, обеспечение необходимых условий для безопасной жизнедеятельности и устойчивого социально-экономического развития муниципального образования				
Показатели цели подпрограммы 3 и их значения (по годам реализации) <*>	Показатели цели, единица измерения	2014 год	2015 год	2016 год	2017 год
	1. Процент охвата населения системой оповещения с помощью уличной звукофикации	9,3	99,2	99,2	99,2
	2. Обеспечение безопасности людей в местах массового отдыха на водных объектах, охрана их жизни и здоровья, количество спасательных постов, единиц	3	3	3	3
	3 Противоклещевая обработка лесопарковой зоны на территории г.Северска, площадь обработки, с учетом кратности, га	158,2	158,2	158,2	158,2
	4. Уровень запасов СИЗ органов дыхания для работников органов местного самоуправления и муниципальных организаций, %	6,7	31,7	56,7	100
	5. Замена фильтров-поглотителей в защитных сооружениях ГО, % замененных фильтров-поглотителей	0	36,4	72,7	100
Задачи подпрограммы 3	1. Обеспечение работы по предупреждению ЧС мирного и военного времени и повышению устойчивости функционирования организаций; 2. Обеспечение безопасности людей на водных объектах; 3. Обеспечение готовности системы оповещения и информирования к действиям в ЧС; 4. Содержание объектов гражданской обороны; 5. Обеспечение деятельности МКУ «Единая дежурно-диспетчерская служба ЗАТО Северск				
Ведомственные целевые программы, входящие в состав подпрограммы 3 (далее – ВЦП)	ВЦП «Содержание объектов гражданской обороны»; ВЦП «Обеспечение деятельности МКУ «Единая дежурно-диспетчерская служба ЗАТО Северск»				

	Источники	Всего	2015 год	2016 год	2017 год
Объем финансирования подпрограммы 3, всего, в том числе по годам ее реализации (тыс. руб.)	Местный бюджет.:				
	потребность	52621,27	25801,27	13454,50	13365,50
	утверждено	28380,53	14097,11	7141,71	7141,71
	Другие источники:				
	федеральный бюджет	-	-	-	-
	бюджет томской области	-	-	-	-
	внебюджетные источники	-	-	-	-
	Всего:				
	потребность	52621,27	25801,27	13454,50	13365,50
	утверждено	28380,53	14097,11	7141,71	7141,71

<*> Значения целевых показателей (индикаторов) результативности подпрограммы 3 с учетом утвержденного объема финансирования приведены в таблице 1 «Сведения о составе и значениях целевых показателей (индикаторов) результативности подпрограммы 3 «Повышение уровня защиты населения и территории ЗАТО Северск от чрезвычайных ситуаций мирного и военного времени» подпрограммы 3.

I. ХАРАКТЕРИСТИКА ТЕКУЩЕГО СОСТОЯНИЯ СФЕРЫ РЕАЛИЗАЦИИ ПОДПРОГРАММЫ 3

Территория ЗАТО Северск подвержена целому ряду рисков возникновения чрезвычайных ситуаций (далее – ЧС) как природного, так и техногенного характера.

Источниками техногенных ЧС на территории ЗАТО Северск являются 5 потенциально опасных объектов, включая АО «СХК», на территории которого расположены объекты, представляющие радиационную и химическую опасность. По территории ЗАТО Северск вблизи мест проживания населения проходят линии газо- и нефтепроводов, также расположены объекты их инфраструктуры. Потенциально опасные объекты представляют не только экономическую и социальную значимость, но и потенциальную опасность для здоровья и жизни населения, а также окружающей природной среды. В зонах возможного воздействия поражающих факторов при авариях на этих объектах проживает все население ЗАТО Северск.

Возможными ЧС природного характера на территории ЗАТО Северск являются:

- сильные морозы (следствием которых является нарушение теплоснабжения);
- сильные метели (следствием которых является нарушение транспортной доступности населенных пунктов ЗАТО Северск: в декабре 2006 г. и январе 2007 г.);
- сильные ветры, сопровождающихся ливневыми дождями и градом (следствием которых является разрушение зданий, сооружений, линий электропередачи);
- подтопление в период весеннего половодья части населенных пунктов пос.Орловка, Иглаково и ул.Нижняя Ксензовка г.Северска.

Мероприятия, предусмотренные Программой, позволят повысить уровень защиты населения и территорий ЗАТО Северск от угроз природного и техногенного характера.

Основой эффективного проведения мероприятий по защите населения в условиях возникновения ЧС является своевременное оповещение населения об опасности. Существующая система оповещения населения была построена в 1957-1960 годах. Система речевого оповещения расположена в г.Северске по просп. Коммунистическому, от д.30 до д.90, обеспечивает охват только 9,3% населения ЗАТО Северск.

Во исполнение требований Федерального закона от 12.02.1998 № 28-ФЗ «О гражданской обороне» необходимо создать и поддерживать в состоянии постоянной готовности к использованию муниципальную систему оповещения населения, для этого требуется реконструкция существующей системы оповещения населения ЗАТО Северск.

Оборудование, на котором спроектирована система, позволяет наращивать и совершенствовать систему оповещения населения ЗАТО Северск.

Одной из важных задач по защите населения от ЧС мирного и военного времени является предоставление населению ЗАТО Северск средств индивидуальной защиты (далее - СИЗ) и убежищ. Обеспечение работников органов местного самоуправления и муниципальных бюджетных учреждений средствами защиты органов дыхания (противогазами) на 01.01.2014 составляет 6,7% от потребности.

Для поддержания защитных сооружений гражданской обороны, расположенных на территории ЗАТО Северск, в готовности к приему укрываемых в соответствии с Приказом МЧС России от 15.12.2002 № 583 «Об утверждении и введении в действие Правил эксплуатации защитных сооружений гражданской обороны», постановлением Администрации ЗАТО Северск от 01.02.2013 № 2/ДСП «Об утверждении потребности и расчета укрытия в защитных сооружениях гражданской обороны муниципальной собственности ЗАТО Северск» необходима своевременная замена фильтров-поглотителей системы воздухоснабжения в указанных сооружениях. С момента постройки защитных сооружений (60-е годы) фильтры-поглотители не менялись и в настоящее время требуют замены.

На территории ЗАТО Северск ежегодно фиксируется большое количество людей, пострадавших от укусов клещей. В пункты серопрофилактики обратились: в 2011 г. – 2287 чел., в 2012 г. – 1377 чел., в 2013 г. – 1679 чел. Проведение противоклещевой обработки лесопарковой зоны на территории г.Северска необходимо для минимизации рисков заражения клещевым энцефалитом и болезнью Лайма. Площадь ежегодно обрабатываемой территории с учетом кратности обработки (территория городского кладбища 49,8 га обрабатывается 2 раза в год) составляет 158,2 га.

Основная водная артерия ЗАТО Северск - р.Томь, в которую впадают 5 малых рек (Большая Киргизка, Самуська, Камышка, Черная, Мостовка). В период паводка существует угроза подтопления части пос.Орловка и Иглаково. Всего в зоне подтопления может оказаться до 35 жилых домов, в которых проживает 74 человека, в том числе 13 детей (подтопление пос.Орловка в 2004 г. вызвало чрезвычайную ситуацию муниципального характера.) При интенсивном снеготаянии, разливе малых рек возможно подтопление дачных строений кооператива «Сосновка» и ул.Нижняя Ксензовка, находящихся в пойме р.Киргизки (повторение событий весны 2004 г., 2010 г.).

В случае затопления моста через р.Черную в пос.Орловка необходимо организовать работы по перевозке пострадавшего населения в безопасный район.

В целях обеспечения безопасности граждан в местах массового отдыха людей на водных объектах на период купального сезона должны быть развернуты спасательные посты с необходимыми плавсредствами, оборудованием, снаряжением и организовано дежурство спасателей для предупреждения несчастных случаев. В 2013 г. в местах работы муниципальных спасательных постов гибели людей не допущено, при этом сотрудниками спасательных постов было спасено 4 человека, оказана первая медицинская помощь 101-му отдыхающему, 209 гражданам сделаны предупреждения за нарушение правил поведения, проведено более 500 бесед по правилам поведения в местах массового отдыха на воде, о запрете распития спиртных напитков в общественных местах и разведении костров.

Необходимо продолжить работу по ежегодному развертыванию спасательных постов с целью обеспечения безопасности людей в местах массового отдыха на водных объектах, охраны их жизни и здоровья.

II. ЦЕЛИ И ЗАДАЧИ ПОДПРОГРАММЫ 3, СРОКИ ЕЁ РЕАЛИЗАЦИИ, ЦЕЛЕВЫЕ ПОКАЗАТЕЛИ (ИНДИКАТОРЫ) РЕЗУЛЬТАТИВНОСТИ РЕАЛИЗАЦИИ ПОДПРОГРАММЫ 3

Целью подпрограммы 3 является повышение уровня защиты населения и территории ЗАТО Северск от угроз природного и техногенного характера, обеспечение необходимых условий для безопасной жизнедеятельности и устойчивого социально-экономического развития муниципального образования.

Для достижения поставленной цели поставлены четыре задачи:

1) обеспечение работы по предупреждению ЧС мирного и военного времени и повышению устойчивости функционирования организаций;
2) обеспечение безопасности людей на водных объектах;
3) обеспечение готовности системы оповещения и информирования к действиям в ЧС;
4) содержание объектов гражданской обороны.

Сроки реализации подпрограммы: 2015 – 2017 годы. Этапы не предусматриваются.

Сведения о составе и значениях целевых показателей (индикаторах) результативности подпрограммы 3 приведены в таблице 1.

СВЕДЕНИЯ
О СОСТАВЕ И ЗНАЧЕНИИ ЦЕЛЕВЫХ ПОКАЗАТЕЛЕЙ (ИНДИКАТОРОВ) РЕЗУЛЬТАТИВНОСТИ ПОДПРОГРАММЫ 3 «ПОВЫШЕНИЕ УРОВНЯ ЗАЩИТЫ НАСЕЛЕНИЯ И ТЕРРИТОРИИ ЗАТО СЕВЕРСК ОТ ЧРЕЗВЫЧАЙНЫХ СИТУАЦИЙ МИРНОГО И ВОЕННОГО ВРЕМЕНИ»

Таблица 1

№ п/п	Наименование целевого показателя (индикатора)	Единица измерения	Значения целевых показателей								Периодичность сбора данных	Метод сбора данных	Ответственный за сбор данных по показателю
			2013	2014	2015 г.		2016 г.		2017 г.				
					с учетом требуемого объема финансирования	с учетом утвержденного финансирования	с учетом требуемого объема финансирования	с учетом утвержденного финансирования	с учетом требуемого объема финансирования	с учетом утвержденного финансирования			
I. Целевые показатели подпрограммы 3 «Повышение уровня защиты населения и территории ЗАТО Северск от чрезвычайных ситуаций мирного и военного времени»													
1	Процент охвата населения системой оповещения с помощью уличной звукофикации	%	9,3	9,3	99,2	99,2	99,2	99,2	99,2	99,2	Ежеквартально	Ведомственная статистика Управления ЧС Администрации ЗАТО Северск	Управление ЧС Администра-ции ЗАТО Северск
2	Обеспечение безопасности людей в местах массового отдыха на водных объектах, охрана их жизни и здоровья	количество спасатель-ных постов, единиц	3	3	3	3	3	3	3	3	Ежегодно в летний период	Ведомственная статистика Управления ЧС Администрации ЗАТО Северск	Управление ЧС Администрации ЗАТО Северск
3	Противоклеще-вая обработка лесопарковой зоны на территории г.Северска	площадь обработки, с учетом кратности, га	158,2	158,2	158,2	118,2	158,2	118,2	158,2	118,2	Ежемесячно в весенне-летний период	Ведомственная статистика УЖКХ ТиС	УЖКХ ТиС
4	Уровень запасов СИЗ органов дыхания для работников органов местного самоуправления	% от установленных норм	0	6,7	31,7	0	56,7	0	81,7	0	Ежеквартально	Ведомственная статистика Управления ЧС Администрации ЗАТО Северск	Управление ЧС Администрации ЗАТО Северск
5	Замена фильтров-поглотителей в защитных сооружениях	% общего количества заменен-ных фильтров-поглоти-телей в защитных сооруже-ниях ГО	0	0	36,4	0	72,7	0	100	0	Ежеквартально	Инвентаризация	Управление ЧС Администрации ЗАТО Северск
II. Целевые показатели задачи 1 «Обеспечение работы по предупреждению ЧС мирного и военного времени и повышению устойчивости функционирования организаций»													
2.1	Замена фильтров-поглотителей в защитных сооружениях ГО	% общего количества заменен-ных фильтров-поглоти-телей в защитных сооруже-ниях ГО	0	0	36,4	0	72,7	0	100	0	Ежеквартально	Инвентаризация	Управление ЧС Администрации ЗАТО Северск
2.2	Количество приобретенных СИЗ органов дыхания	шт.	0	400	1500	0	1500	0	1500	0	Ежеквартально	Инвентаризация	Управление ЧС Администрации ЗАТО Северск
2.3	Количество приобретенных медицинских СИЗ	шт.	0	0	11	0	11	0	11	0	Ежеквартально	Инвентаризация	Управление ЧС Администрации ЗАТО Северск
2.4	Площадь противоклещевой обработка лесопарковой зоны на территории г.Северска с учетом кратности	га	158,2	158,2	158,2	118,2	158,2	118,2	158,2	118,2	Ежемесячно в весенне-летний период	Ведомственная статистика УЖКХ ТиС	УЖКХ ТиС
2.5	Количество подготовленных ливневых канализаций к приему талых вод в весенне-летний период	%	100	100	100	100	100	100	100	100	Ежемесячно в весенне-летний период	Ведомственная статистика УЖКХ ТиС	УЖКХ ТиС
2.6	Количество приобретенных мобильных источников автономного электропитания для водозаборов г.Северска	шт.	0	0	1	0	0	0	0	0	Ежеквартально	Ведомственная статистика Управления имущественных отноше-ний Администрации ЗАТО Северск	Управление имущественных отношений Администрации ЗАТО Северск
III. Целевые показатели задачи 2 «Обеспечение безопасности людей на водных объектах»													
3.1	Количество эксплуатируемых лодочных средств по перевозке пострадавшего населения пос.Орловка в период затопления через р.Черную	шт.	1	1	1	0	1	0	1	0	Ежемесячно в весенне-летний период	Ведомственная статистика УВГТ Администрации ЗАТО Северск	УВГТ Администрации ЗАТО Северск
3.2	Количество отведенных мест отдыха на р.Томь, в которых проведены работы по подготовке и содержанию	шт.	1	1	1	1	1	1	1	1	Ежегодно в летний период	Ведомствен-ная статистика УЖКХ ТиС	УЖКХ ТиС
3.3	Количество развернутых спасательных постов на оз.Круглом	единиц	1	1	1	1	1	0	1	0	Ежегодно в летний период	Ведомственная статистика Управления ЧС Администрации ЗАТО Северск	Управление ЧС Администрации ЗАТО Северск

№ п/п	Наименование целевого показателя (индикатора)	Единица измерения	Значения целевых показателей								Периодичность сбора данных	Метод сбора данных	Ответственный за сбор данных по показателю
			2013	2014	2015 г.		2016 г.		2017 г.				
					с учетом требуемого объема финансирования	с учетом утвержденного финансирования	с учетом требуемого объема финансирования	с учетом утвержденного финансирования	с учетом требуемого объема финансирования	с учетом утвержденного финансирования			
3.4	Количество развернутых спасательных постов на оз.Мальцево	единиц	1	1	1	1	1	0	1	0	Ежегодно в летний период	Ведомственная статистика Управления ЧС Администрации ЗАТО Северск	Управление ЧС Администрации ЗАТО Северск
3.5	Количество развернутых спасательных постов на р.Томь в районе г.Северска	единиц	1	1	1	1	1	1	1	1	Ежегодно в летний период	Ведомственная статистика Управления ЧС Администрации ЗАТО Северск	Управление ЧС Администрации ЗАТО Северск
IV. Целевые показатели задачи 3 «Обеспечение готовности системы оповещения и информирования к действиям в ЧС»													
4	Процент охвата населения системой оповещения с помощью уличной звукофикации	%	9,3	9,3	99,2	99,2	99,2	99,2	99,2	99,2	Ежеквартально	Ведомственная статистика Управления ЧС Администрации ЗАТО Северск	Управление ЧС Администрации ЗАТО Северск
V. Целевые показатели задачи 4 «Содержание объектов гражданской обороны»													
5.1	Процент выполненных работ по текущему содержанию системы оповещения и видеонаблюде-ния	%	100	100	100	100	100	100	100	100	Ежеквартально	Ведомственная статистика Управления ЧС Администрации ЗАТО Северск	Управление ЧС Администрации ЗАТО Северск
VI. Целевые показатели задачи 4 «Обеспечение деятельности МКУ «Единая дежурно-диспетчерская служба ЗАТО Северск»»													
5.2	Площадь помещения по месту нахождения ЕДДС	$м^2$	-	-	226,4	226,4	226,4	226,4	226,4	226,4	Ежеквартально	Ведомственная статистика Управления ЧС Администрации ЗАТО Северск	Управление ЧС Администрации ЗАТО Северск
5.3	Процент выполненных работ по обеспечению бесперебойного функционирова-ния ЕДДС	%	-	-	100	100	100	100	100	100	Ежеквартально	Ведомственная статистика Управления ЧС Администрации ЗАТО Северск	Управление ЧС Администрации ЗАТО Северск
5.4	Площадь складского помещения	$м^2$	1052	1052	1052	1052	1052	1052	1052	1052	Ежеквартально	Ведомственная статистика Управления ЧС Администрации ЗАТО Северск	Управление ЧС Администрации ЗАТО Северск
5.5	Процент выполненных работ по содержанию складского помещения	%	100	100	100	100	100	100	100	100	Ежеквартально	Ведомственная статистика Управления ЧС Администрации ЗАТО Северск	Управление ЧС Администрации ЗАТО Северск

III.СИСТЕМА МЕРОПРИЯТИЙ ПОДПРОГРАММЫ 3 И ЕЁ РЕСУРСНОЕ ОБЕСПЕЧЕНИЕ

В рамках решения задач подпрограммы 3 планируется реализация ведомственной целевой программы «Содержание объектов гражданской обороны», ведомственной целевой программы «Обеспечение деятельности МКУ ЕДДС ЗАТО Северск» и трех основных мероприятий:

1) обеспечение работы по предупреждению ЧС и повышению устойчивости функционирования организаций;
2) обеспечение безопасного пребывания людей на водных объектах, расположенных на территории ЗАТО Северск;
3) совершенствование системы оповещения населения ЗАТО Северск.

Объем требуемого финансирования подпрограммы 3 составляет 52621,27 тыс.руб. за счет средств местного бюджета, в том числе по годам реализации подпрограммы 3:

2015 год – 25801,27 тыс.руб.;
2016 год – 13454,50 тыс.руб.;
2017 год – 13365,50 тыс.руб.

Источником финансирования предусматривается местный бюджет. Софинансирование подпрограммы 3 из других источников не предусматривается.

Перечень ведомственных целевых программ, основных мероприятий и ресурсное обеспечение подпрограммы 3 представлены в таблице 2.

ПЕРЕЧЕНЬ
ВЕДОМСТВЕННЫХ ЦЕЛЕВЫХ ПРОГРАММ, ОСНОВНЫХ МЕРОПРИЯТИЙ И РЕСУРСНОЕ ОБЕСПЕЧЕНИЕ ПОДПРОГРАММЫ 3 «ПОВЫШЕНИЕ УРОВНЯ ЗАЩИТЫ НАСЕЛЕНИЯ И ТЕРРИТОРИИ ЗАТО СЕВЕРСК ОТ ЧРЕЗВЫЧАЙНЫХ СИТУАЦИЙ МИРНОГО И ВОЕННОГО ВРЕМЕНИ»

Таблица 2

№ п/п	Наименование задачи подпрограммы, ВЦП (основного мероприятия) муниципальной программы	Срок реализации (годы)	Объем финансирования (тыс. руб.)		В том числе за счет средств					Участник/ участник мероприятия	Показатели конечного результата ВЦП (основного мероприятия), показатели непосредственного результата мероприятий, входящих в состав основного мероприятия, по годам реализации		
					федерального бюджета (по согласованию)	областного бюджета (по согласованию)	местного бюджета		внебюджетных источников (по согласованию)		наименование и единица измерения	значения по годам реализации	
			потребность	утверждено			потребность	утверждено				потребность	утверждено
Задача 1. Обеспечение работы по предупреждению ЧС мирного и военного времени и повышению устойчивости функционирования организаций													
1	Основное мероприятие 1. Обеспечение работы по предупреждению ЧС и повышению устойчивости функционирования организаций, в т.ч.:	Всего, в т.ч.:	26059,60	4871,16	0,00	0,00	26059,60	4871,16	0,00	Управление ЧС Администрации ЗАТО Северск, УЖКХ ТиС, Управление имущественных отношений Администрации ЗАТО Северск			
		2015	12757,00	1623,72	0,00	0,00	12757,00	1623,72	0,00				
		2016	6728,60	1623,72	0,00	0,00	6728,60	1623,72	0,00				
		2017	6574,00	1623,72	0,00	0,00	6574,00	1623,72	0,00				

№ п/п	Наименование задачи подпрограммы, ВЦП (основного мероприятия) муниципальной программы	Срок реализации (годы)	Объем финансирования (тыс. руб.)		В том числе за счет средств					Участник/ участник мероприятия	Показатели конечного результата ВЦП (основного мероприятия), показатели непосредственного результата мероприятий, входящих в состав основного мероприятия, по годам реализации		
					федерального бюджета (по согласованию)	областного бюджета (по согласованию)	местного бюджета		внебюджетных источников (по согласованию)		наименование и единица измерения	значения по годам реализации	
			потребность	утверждено			потребность	утверждено				потребность	утверждено
1.1	Приобретение фильтров-поглотителей с комплектом оборудования для защитных сооружений ГО	Всего, в т.ч.:	2290,30	0,00	0,00	0,00	2290,3	0,00	0,00	Управление ЧС Администрации ЗАТО Северск	% от общего количества замененных фильтров-поглотителей	100	0
		2015	640,00	0,00	0,00	0,00	640,0	0,00	0,00			36,4	0
		2016	943,00	0,00	0,00	0,00	943,00	0,00	0,00			72,7	0
		2017	707,30	0,00	0,00	0,00	707,30	0,00	0,00			100	0
1.2	Приобретение средств индивидуальной защиты	Всего, в т.ч.:	11250,00	0,00	0,00	0,00	11250,00	0,00	0,00	Управление ЧС Администрации ЗАТО Северск	Количество приобретенных СИЗ органов дыхания, шт.	4500	0
		2015	3750,00	0,00	0,00	0,00	3750,00	0,00	0,00			1500	0
		2016	3750,00	0,00	0,00	0,00	3750,00	0,00	0,00			1500	0
		2017	3750,00	0,00	0,00	0,00	3750,00	0,00	0,00			1500	0
1.3	Приобретение медицинских средств индивидуальной защиты	Всего, в т.ч.:	27,00	0,00	0,00	0,00	27,00	0,00	0,00	Управление ЧС Администрации ЗАТО Северск	Кол-во приобретенных МСИЗ, шт.	33	0
		2015	9,00	0,00	0,00	0,00	9,00	0,00	0,00			11	0
		2016	9,00	0,00	0,00	0,00	9,00	0,00	0,00			11	0
		2017	9,00	0,00	0,00	0,00	9,00	0,00	0,00			11	0
1.4	Выполнение противоклещевой обработки лесопарковой зоны на территории г.Северска	Всего, в т.ч.:	3950,30	2831,16	0,00	0,00	3950,30	2831,16	0,00	УЖКХ ТиС	Площадь противоклещевой обработки, с учетом кратности, га	474,6	118,2
		2015	1263,00	943,72	0,00	0,00	1263,00	943,72	0,00			158,2	118,2
		2016	1317,30	943,72	0,00	0,00	1317,30	943,72	0,00			158,2	118,2
		2017	1370,00	943,72	0,00	0,00	1370,00	943,72	0,00			158,2	118,2
1.5	Проведение мероприятий по обеспечению безаварийного пропуска талых вод	Всего, в т.ч.:	2127,00	2040,00	0,00	0,00	2127,00	2040,00	0,00	УЖКХ ТиС	Количество подготовленных лив-невых канализаций к приему талых вод в весенний период, шт.	100% Ежегодная подготовка ливневой канализации к приему талых вод	
		2015	680,00	680,00	0,00	0,00	680,00	680,00	0,00				
		2016	709,30	680,00	0,00	0,00	709,30	680,00	0,00				
		2017	737,70	680,00	0,00	0,00	737,70	680,00	0,00				
1.6	Приобретение мобильного источника автономного электропитания для водозаборов г.Северска	Всего, в т.ч.:	6415,00	0,00	0,00	0,00	6415,00	0,00	0,00	Управление имущественных отношений Администрации ЗАТО Северск	Количество приобретенных мобильных источников автономного электропитания, единиц	1	0
		2015	6415,00	0,00	0,00	0,00	6415,00	0,00	0,00			1	0
		2016	0,00	0,00	0,00	0,00	0,00	0,00	0,00			0	0
		2017	0,00	0,00	0,00	0,00	0,00	0,00	0,00			0	0
Задача 2. Обеспечение безопасности людей на водных объектах													
2	Основное мероприятие 2. Обеспечение безопасного пребывания людей на водных объектах, расположенных на территории ЗАТО Северск, в т.ч.:	Всего, в т.ч.:	4951,70	1899,40	0,00	0,00	4951,70	1899,40	0,00	УЖКХ ТиС, Управление ЧС Администрации ЗАТО Северск, УВГТ Администрации ЗАТО Северск			
		2015	1583,50	1012,62	0,00	0,00	1583,50	1012,62	0,00				
		2016	1651,30	443,39	0,00	0,00	1651,30	443,39	0,00				
		2017	1716,90	443,39	0,00	0,00	1716,90	443,39	0,00				
2.1	Работы по перевозке пострадавшего населения пос. Орловка в период затопления моста через р.Черную	Всего, в т.ч.:	27,00	0,00	0,00	0,00	27,00	0,00	0,00	УВГТ Администрации ЗАТО Северск	Количество эксплуатируемых лодочных средств, шт.	1	0
		2015	9,00	0,00	0,00	0,00	9,00	0,00	0,00			1	0
		2016	9,00	0,00	0,00	0,00	9,00	0,00	0,00			1	0
		2017	9,00	0,00	0,00	0,00	9,00	0,00	0,00			1	0
2.2	Выполнение работ по подготовке и содержанию мест отдыха на р.Томь в летний сезон	Всего, в т.ч.:	1407,60	1330,17	0,00	0,00	1407,60	1330,17	0,00	УЖКХ ТиС	Количество отведенных мест отдыха, единиц	1	1
		2015	450,00	443,39	0,00	0,00	450,00	443,39	0,00			1	1
		2016	469,40	443,39	0,00	0,00	469,40	443,39	0,00			1	1
		2017	488,20	443,39	0,00	0,00	488,20	443,39	0,00			1	1
2.3	Создание спасательного поста на оз.Круглом	Всего, в т.ч.:	1256,10	133,60	0,00	0,00	1256,10	133,60	0,00	Управление ЧС Администрации ЗАТО Северск	Количество развернутых постов, единиц	1	1
		2015	401,60	133,60	0,00	0,00	401,60	133,60	0,00			1	1
		2016	418,90	0,00	0,00	0,00	418,90	0,00	0,00			1	0
		2017	435,60	0,00	0,00	0,00	435,60	0,00	0,00			1	0

№ п/п	Наименование задачи подпрограммы, ВЦП (основного мероприятия) муниципальной программы	Срок реализации (годы)	Объем финансирования (тыс. руб.)		В том числе за счет средств					Участник/ участник мероприятия	Показатели конечного результата ВЦП (основного мероприятия), показатели непосредственного результата мероприятий, входящих в состав основного мероприятия, по годам реализации		
					федерального бюджета (по согласованию)	областного бюджета (по согласованию)	местного бюджета		внебюджетных источников (по согласованию)		наименование и единица измерения	значения по годам реализации	
			потребность	утверждено			потребность	утверждено				потребность	утверждено
2.4	Создание спасательного поста на оз.Мальцево	Всего, в т.ч.:	1256,10	133,60	0,00	0,00	1256,10	133,60	0,00	Управление ЧС Администра-ции ЗАТО Северск	Количество развернутых постов, единиц	1	1
		2015	401,60	133,60	0,00	0,00	401,60	133,60	0,00			1	1
		2016	418,90	0,00	0,00	0,00	418,90	0,00	0,00			1	0
		2017	435,60	0,00	0,00	0,00	435,60	0,00	0,00			1	0
2.5	Создание спасательного поста на р.Томь в районе г.Северска	Всего, в т.ч.:	1004,90	302,03	0,00	0,00	1004,90	302,03	0,00	Управление ЧС Администра-ции ЗАТО Северск	Количество развернутых постов, единиц	1	1
		2015	321,30	302,03	0,00	0,00	321,30	302,03	0,00			1	1
		2016	335,10	0,00	0,00	0,00	335,10	0,00	0,00			1	1
		2017	348,50	0,00	0,00	0,00	348,50	0,00	0,00			1	1
Задача 3. Обеспечение готовности системы оповещения и информирования к действиям в ЧС													
3	Основное мероприятие 3. Совершенствование системы оповещения населения ЗАТО Северск, в т.ч.:	Всего, в т.ч.:	6667,70	6667,70	0,00	0,00	6667,70	6667,70	0,00				
		2015	6667,70	6667,70	0,00	0,00	6667,70	6667,70	0,00				
		2016	0,00	0,00	0,00	0,00	0,00	0,00	0,00				
		2017	0,00	0,00	0,00	0,00	0,00	0,00	0,00				
3.1	Строительство системы оповещения территории г.Северска	Всего, в т.ч.:	6667,70	6667,70	0,00	0,00	6667,70	6667,70	0,00	Управление ЧС Администра-ции ЗАТО Северск, УКС Администра-ции ЗАТО Северск	Процент охвата населения системой оповещения	99,2	99,2
		2015	6667,70	6667,70	0,00	0,00	6667,70	6667,70	0,00			99,2	99,2
		2016	0,00	0,00	0,00	0,00	0,00	0,00	0,00			99,2	99,2
		2017	0,00	0,00	0,00	0,00	0,00	0,00	0,00			99,2	99,2
Задача 4. Содержание объектов гражданской обороны													
4	Ведомственная целевая программа «Содержание объектов гражданской обороны»	Всего, в т.ч.:	1194,62	1194,62	0,00	0,00	1194,62	1194,62	0,00	Управление ЧС Администра-ции ЗАТО Северск	Процент выполненных работ	100	100
		2015	210,52	210,52	0,00	0,00	210,52	210,52	0,00			100	100
		2016	492,05	492,05	0,00	0,00	492,05	492,05	0,00			100	100
		2017	492,05	492,05	0,00	0,00	492,05	492,05	0,00			100	100
Задача 5. Обеспечение деятельности МКУ ЕДДС ЗАТО Северск													
5	Ведомственная целевая программа «Обеспечение деятельности МКУ ЕДДС ЗАТО Северск»	Всего, в т.ч.:	13747,65	13747,65	0,00	0,00	13747,65	13747,65	0,00	Управление ЧС Администра-ции ЗАТО Северск	Процент выполненных работ	100	100
		2015	4582,55	4582,55	0,00	0,00	4582,55	4582,55	0,00			100	100
		2016	4582,55	4582,55	0,00	0,00	4582,55	4582,55	0,00			100	100
		2017	4582,55	4582,55	0,00	0,00	4582,55	4582,55	0,00			100	100
	Итого по подпрограмме 3	Всего, в т.ч.:	52621,27	28380,53	0,00	0,00	52621,27	28380,53	0,00				
		2015	25801,27	14097,11	0,00	0,00	25801,27	14097,11	0,00				
		2016	13454,50	7141,71	0,00	0,00	13454,50	7141,71	0,00				
		2017	13365,50	7141,71	0,00	0,00	13365,50	7141,71	0,00				

ПРИЛОЖЕНИЕ 4 *к муниципальной программе «Обеспечение безопасности населения на территории ЗАТО Северск» на 2015-2017 годы*

ПОДПРОГРАММА 4 «ПОВЫШЕНИЕ БЕЗОПАСНОСТИ ДОРОЖНОГО ДВИЖЕНИЯ НА ТЕРРИТОРИИ ЗАТО СЕВЕРСК»

ПАСПОРТ
ПОДПРОГРАММЫ 4 «ПОВЫШЕНИЕ БЕЗОПАСНОСТИ ДОРОЖНОГО ДВИЖЕНИЯ НА ТЕРРИТОРИИ ЗАТО СЕВЕРСК»

Наименование подпрограммы 4	Повышение безопасности дорожного движения на территории ЗАТО Северск				
Этапы и сроки реализации подпрограммы 4	2015-2017 годы (этапы не предусмотрены)				
Ответственный исполнитель подпрограммы 4 (соисполнитель Программы)	Управление жилищно-коммунального хозяйства, транспорта и связи Администрации ЗАТО Северск				
Участники подпрограммы 4	Управление жилищно-коммунального хозяйства, транспорта и связи Администрации ЗАТО Северск; Управление по внегородским территориям Администрации ЗАТО Северск; Отдел информационной политики Администрации ЗАТО Северск; Управление молодежной и семейной политики, культуры и спорта Администрации ЗАТО Северск; Управление образования Администрации ЗАТО Северск				
Участники мероприятий подпрограммы 4	Муниципальное бюджетное эксплуатационное учреждение				
Цель подпрограммы 4	Повышение безопасности дорожного движения на территории ЗАТО Северск				
Показатели цели подпрограммы 4 и их значения (по годам реализации) <*>	Показатели цели, единица измерения	2014 год	2015 год	2016 год	2017 год
	Количество зарегистрированных дорожно-транспорт-ных происшествий (далее - ДТП) с пост-радавшими, единиц	70	68	66	64
	Количество зарегист-рированных дорожно-транспортных проис-шествий (далее - ДТП) с участием детей, единиц	10	9	8	7
Задачи подпрограммы 4	1. Предупреждение дорожно-транспортных происшествий; 2. Формирование у детей навыков безопасного поведения на дорогах; 3. Развитие системы организации движения транспортных средств и пешеходов и повышение безопасности дорожных условий; 4. Организация мероприятий по техническому обслуживанию и текущему содержанию технических средств организации дорожного движения на территории ЗАТО Северск Томской области				
Ведомственные целевые программы, входящие в состав подпрограммы 4 (далее – ВЦП)	ВЦП «Организация мероприятий по техническому обслуживанию и текущему содержанию технических средств организации дорожного движения на территории ЗАТО Северск Томской области»				

Объем финансирования подпрограммы 4, всего, в том числе по годам её реализации (тыс. руб.)	Источники	Всего	2015 год	2016 год	2017 год
	Местный бюджет:				
	потребность	104414,32	39631,01	34278,38	30504,93
	утверждено	33135,19	16805,09	8081,90	8248,20
	Другие источники:				
	федеральный бюджет	-	-	-	-
	бюджет Томской области	-	-	-	-
	внебюджетные источники (по согласованию)	-	-	-	-
	Всего:				
	потребность	104414,32	39631,01	34278,38	30504,93
	утверждено	33135,19	16805,09	8081,90	8248,20

<*> Значения целевых показателей (индикаторов) результативности подпрограммы 4 с учетом утвержденного объема финансирования приведены в таблице 2 «Сведения о составе и значениях целевых показателей (индикаторов) результативности подпрограммы 4 «Повышение безопасности дорожного движения на территории ЗАТО Северск».

I. ХАРАКТЕРИСТИКА ТЕКУЩЕГО СОСТОЯНИЯ СФЕРЫ РЕАЛИЗАЦИИ ПОДПРОГРАММЫ 4

Одним из важнейших направлений обеспечения комплексной безопасности населения является обеспечение безопасности дорожного движения.

Согласно Федеральному закону от 10.12.1995 № 196-ФЗ «О безопасности дорожного движения» основными принципами обеспечения безопасности дорожного движения являются:

- приоритет жизни и здоровья граждан, участвующих в дорожном движении, над экономическими результатами хозяйственной деятельности;
- соблюдение интересов граждан, общества и государства при обеспечении безопасности дорожного движения;
- программно-целевой подход к деятельности по обеспечению безопасности дорожного движения.

В соответствии с Федеральным законом от 06.10.2003 № 131-ФЗ «Об общих принципах организации местного самоуправления в Российской Федерации» дорожная деятельность в отношении автомобильных дорог местного значения в границах городского округа и обеспечение безопасности дорожного движения на них, включая создание и обеспечение функционирования парковок (парковочных мест), осуществление муниципального контроля за сохранностью автомобильных дорог местного значения в границах городского округа, а также осуществление иных полномочий в области использования автомобильных дорог относятся к вопросам местного значения городского округа ЗАТО Северск Томской области.

Федеральным законом от 10.12.1995 № 196-ФЗ «О безопасности дорожного движения» установлено, что меры по повышению безопасности дорожного движения включают в себя разработку и организацию выполнения муниципальных программ по вопросам повышения безопасности дорожного движения, а также реализацию полномочий органов местного самоуправления по решению вопросов организационно-правового, финансового, материально-технического обеспечения дорожной деятельности в отношении автомобильных дорог местного значения, обеспечения безопасности дорожного движения на автомобильных дорогах местного значения, в том числе на объектах улично-дорожной сети, участия в осуществлении мероприятий по предупреждению детского дорожно-транспортного травматизма на территории городского округа, осуществления муниципального контроля за сохранностью автомобильных дорог местного значения.

Анализ динамики основных показателей аварийности в ЗАТО Северск за 2011-2013 годы свидетельствует о том, что уровень дорожно-транспортных происшествий (далее – ДТП), травматизма и смертности остается высоким и не имеет тенденции существенного снижения.

Согласно статистическим данным ОГИБДД УМВД России по ЗАТО Северск Томской области динамика изменений показателей аварийности представлена в таблице 2.

Таблица 2

Год	Показатели ДТП с пострадавшими			Разница в % по сравнению с прошлым годом		
	ДТП	погибших, чел.	раненых, чел.	ДТП	погибших, чел.	раненых, чел.
2011	73	5	84 (12-детей)	-16,1	+25	-8,7
2012	77	6	94 (11- детей)	+5,5	+20	+11,9 (-8,3)
2013	79	3	86 (11-детей)	+2,6	-50	-8,5 (+0)

К основным факторам, обуславливающим высокий уровень аварийности на дорогах и улично-дорожной сети ЗАТО Северск, относятся:

- пренебрежение к требованиям безопасности дорожного движения и правилам дорожного движения со стороны водителей транспортных средств и пешеходов;
- перегруженность улично-дорожной сети, отсутствие необходимой пропускной способности;
- недостаточная оснащенность улично-дорожной сети техническими средствами организации дорожного движения.

В результате значительного увеличения количества автотранспорта существенно изменились характеристики дорожного движения, увеличилась плотность и интенсивность транспортных потоков, что привело к значительному повышению уровня напряженности дорожной ситуации как для водителей, так и для пешеходов.

Следует отметить, что высокие темпы автомобилизации будут продолжаться. В перспективе данная тенденция делает особенно острой проблему пропускной способности улично-дорожной сети. Высокие темпы автомобилизации, вовлечение все большего числа жителей ЗАТО Северск в дорожное движение выводят на первый план решение проблем безопасности дорожного движения и сохранения жизни и здоровья его участников.

В данных условиях необходимо развитие системы обеспечения безопасности дорожного движения в целях снижения роста аварийности на улично-дорожной сети на территории ЗАТО Северск.

В настоящее время на улично-дорожной сети ЗАТО Северск установлены:

1) пешеходные ограждения на 21 пешеходном переходе протяженностью 6263 метра;
2) дорожные ограждения на 8 опасных участках протяженностью 5891 метр;
3) светофоры в количестве 30 объектов;
4) дорожные знаки в количестве 5531 штука;
5) искусственные дорожные неровности около 14 пешеходных переходов (для принудительного снижения максимально допустимой скорости движения транспортных средств).

II. ЦЕЛИ И ЗАДАЧИ ПОДПРОГРАММЫ, СРОКИ И ЭТАПЫ ЕЁ РЕАЛИЗАЦИИ, ЦЕЛЕВЫЕ ПОКАЗАТЕЛИ (ИНДИКАТОРЫ) РЕЗУЛЬТАТИВНОСТИ РЕАЛИЗАЦИИ ПОДПРОГРАММЫ 4

Целью подпрограммы 4 является повышение безопасности дорожного движения на территории ЗАТО Северск.

Для достижения поставленной цели поставлены четыре задачи:

1) предупреждение дорожно-транспортных происшествий;
2) формирование у детей навыков безопасного поведения на дорогах;
3) развитие системы организации движения транспортных средств и пешеходов и повышение безопасности дорожных условий;
4) организация мероприятий по техническому обслуживанию и текущему содержанию технических средств организации дорожного движения на территории ЗАТО Северск Томской области.

Сроки реализации подпрограммы 4: 2015 – 2017 годы. Этапы не предусмотрены.

Сведения о составе и значениях целевых показателей (индикаторах) результативности подпрограммы 4 приведены в таблице 2.

СВЕДЕНИЯ
О СОСТАВЕ И ЗНАЧЕНИИ ЦЕЛЕВЫХ ПОКАЗАТЕЛЕЙ (ИНДИКАТОРОВ) РЕЗУЛЬТАТИВНОСТИ ПОДПРОГРАММЫ 4 «ПОВЫШЕНИЕ БЕЗОПАСНОСТИ ДОРОЖНОГО ДВИЖЕНИЯ НА ТЕРРИТОРИИ ЗАТО СЕВЕРСК»

Таблица 2

№ п/п	Наименование целевого показателя (индикатора)	Единица измерения	Значения целевых показателей								Периодичность сбора данных	Метод сбора информации	Ответственный за сбор данных по показателю
			2013 год	2014 год	2015 год		2016 год		2017				
					с учетом требуемого объема финансирования	с учетом утвержденного финансирования	с учетом требуемого объема финансирования	с учетом утвержденного финансирования	с учетом требуемого объема финансирования	с учетом утвержденного финансирования			
I. Целевые показатели подпрограммы 4 «Повышение безопасности дорожного движения на территории ЗАТО Северск»													

№ п/п	Наименование целевого показателя (индикатора)	Единица измерения	Значения целевых показателей								Периодичность сбора данных	Метод сбора информации	Ответственный за сбор данных по показателю
			2013 год	2014 год	2015 год		2016 год		2017				
					с учетом требуемого объема финансирования	с учетом утвержденного финансирования	с учетом требуемого объема финансирования	с учетом утвержденного финансирования	с учетом требуемого объема финансирования	с учетом утвержденного финансирования			
	Количество зарегистрированных дорожно-транспортных происшествий с пострадавшими	единиц	71	70	68	69	66	69	64	69	Ежемесячно	По запросу	УЖКХ ТиС
	Количество зарегистрированных дорожно-транспортных происшествий с участием детей	единиц	9	10	9	9	8	9	7	9	Ежемесячно	По запросу	УЖКХ ТиС
II. Целевые показатели задачи 1 «Пропаганда безопасности дорожного движения»													
1.1	Количество статей размещенных в средствах массовой информации о проведении профилактических акций	единиц	12	12	12	12	12	12	12	12	Ежемесячно	Ведомственная статистика Отдела информационной политики Администра-ции ЗАТО Северск	УЖКХ ТиС
1.2	Количество размещенных в средствах массовой информации пропагандистских материалов	единиц	100	100	100	100	100	100	100	100	Ежеквартально	Ведомственная статистика Отдела информационной политики Администра-ции ЗАТО Северск	УЖКХ ТиС
1.3	Количество материалов, размещенных в печатных средствах массовой информации	единиц	3	3	3	3	3	3	3	3	Ежеквартально	Ведомственная статистика Отдела информационной политики Администра-ции ЗАТО Северск	УЖКХ ТиС
III. Целевые показатели задачи 2 «Формирование у детей навыков безопасного поведения на дорогах»													
2.1	Количество оборудованных детских автогородков в школах, детских садах и учреждениях допол-нительного образова-ния	единиц	0	0	17	0	16	0	16	0	Ежеквартально	Ведомственная статистика Управления образования	Управление образования
2.2	Количество оборудованных детских автогородков в оздоровительных лагерях ЗАТО Северск	единиц	0	0	1	0	1	0	1	0	Ежеквартально	Ведомственная статистика УМСП КиС Администра-ции ЗАТО Северск	УМСП КиС Администрации ЗАТО Северск
2.3	Количество проведенных конкурсов, викторин, олимпиад, творческих фестивалей и прочих мероприятий по ПДД	единиц	1	1	6	0	6	0	6	0	Ежеквартально	Ведомственная статистика Управления образования и УМСП КиС Администра-ции ЗАТО Северск	Управление образования, УМСП КиС Администрации ЗАТО Северск
2.4	Количество спектаклей «Дорожные правила и я – лучшие друзья»	шт.	0	0	20	0	0	0	0	0	Ежеквартально	Ведомственная статистика УМСП КиС Администра-ции ЗАТО Северск	УЖКХ ТиС
2.5	Количество детей, обеспеченных световозвращающими приспособлениями	чел.	1000	1000	3000	0	3000	0	3000	0	Ежеквартально	Ведомственная статистика Управления образования	УЖКХ ТиС
2.6	Количество отдыхающих детей, охваченных мероприятиями в период летних школьных каникул	%	100	100	100	100	100	100	100	100	Ежеквартально	Ведомственная статистика УМСП КиС Администра-ции ЗАТО Северск	УЖКХ ТиС
2.7	Количество проведенных мониторингов состояния учебно-методической базы	шт.	1	1	1	1	1	1	1	1	Ежеквартально	Ведомственная статистика Управления образования	Управление образования
IV. Целевые показатели задачи 3 «Развитие системы организации движения транспортных средств и пешеходов и повышение безопасности дорожных условий»													
3.1	Количество оснащенных транспортных средств, предназначенных для перевозки детей	единиц	0	0	4	0	0	0	0	0	Ежеквартально	Ведомственная статистика УМСП КиС Администра-ции ЗАТО Северск	УЖКХ ТиС
3.2	Количество приобретенных автобусов для перевозки детей	единиц	0	0	2	0	0	0	0	0	Ежеквартально	Ведомственная статистика УМСП КиС Администра-ции ЗАТО Северск	УЖКХ ТиС
3.3	Протяженность установленных барьерных ограждений	м	0	588	821	0	370	0	1975	0	Ежеквартально	Ведомственная статистика УЖКХ ТиС и УВГТ Администра-ции ЗАТО Северск	УЖКХ ТиС

№ п/п	Наименование целевого показателя (индикатора)	Единица измерения	Значения целевых показателей								Периодичность сбора данных	Метод сбора информации	Ответственный за сбор данных по показателю
			2013 год	2014 год	2015 год		2016 год		2017				
					с учетом требуемого объема финансирования	с учетом утвержденного финансирования	с учетом требуемого объема финансирования	с учетом утвержденного финансирования	с учетом требуемого объема финансирования	с учетом утвержденного финансирования			
3.4	Количество установленных пешеходных ограждений	м	825	1533	1366,2	1366,2	1240	0	0	0	Ежеквартально	Ведомственная статистика УЖКХ ТиС и УВГТ Администрации ЗАТО Северск	УЖКХ ТиС
3.5	Количество пешеходных переходов, оборудованных искусственными дорожными неровностями	шт.	0	0	4	3	0	0	0	0	Ежеквартально	Ведомственная статистика УЖКХ ТиС и УВГТ Администрации ЗАТО Северск	УЖКХ ТиС
3.6	Количество введенных в эксплуатацию светофорных объектов	единиц	1	1	2	1	3	0	1	0	Ежеквартально	Ведомственная статистика УЖКХ ТиС	УЖКХ ТиС
3.7	Количество введенных в эксплуатацию светофорных объектов типа Т.7	единиц	0	8	11	4	10	0	9	0	Ежеквартально	Ведомственная статистика УЖКХ ТиС и УВГТ Администрации ЗАТО Северск	УЖКХ ТиС
3.8	Количество модернизированных (реконструированных) светофорных объектов	единиц	0	1	12	12	2	0	0	0	Ежеквартально	Ведомственная статистика УЖКХ ТиС	УЖКХ ТиС
3.9	Количество нанесенной дорожной разметки, приведенной к линии разметки № 1.1, км.	км.	200,3	287,672	331,02	286,22	331,02	262,1	331,02	262,1	Ежеквартально	Ведомственная статистика УЖКХ ТиС и УВГТ Администрации ЗАТО Северск	УЖКХ ТиС
3.10	Количество замененных дорожных знаков	шт.	0	0	252	114	108	0	108	0	Ежеквартально	Ведомственная статистика УЖКХ ТиС и УВГТ Администрации ЗАТО Северск	УЖКХ ТиС
3.11	Количество приобретенных и установленных недостающих или замененных устаревших дорожных знаков	шт.	227	114	309	110	190	0	150	0	Ежеквартально	Ведомственная статистика УЖКХ ТиС и УВГТ Администрации ЗАТО Северск	УЖКХ ТиС
3.12	Количество обустроенных посадочных площадок для остановки общественного транспорта	шт.	0	4	2	0	0	0	0	0	Ежеквартально	Ведомственная статистика УВГТ Администрации ЗАТО Северск	УЖКХ ТиС
3.13	Количество установленных павильонов на автобусные остановки	шт.	10	10	17	0	0	0	0	0	Ежеквартально	Ведомственная статистика УЖКХ ТиС и УВГТ Администрации ЗАТО Северск	УЖКХ ТиС
3.14	Протяженность автомобильных дорог и (или) улиц с разработанными и (или) внесенными изменениями в проекты организации дорожного движения	км.	44,7	76,6	33,412	1,62	0	0	82,3	0	Ежеквартально	Ведомственная статистика УЖКХ ТиС и УВГТ Администрации ЗАТО Северск	УЖКХ ТиС
3.15	Количество обустроенных или ликвидированных пешеходных переходов	шт.	0	0	4	4	3	0	3	0	Ежеквартально	Ведомственная статистика УЖКХ ТиС	УЖКХ ТиС
3.16	Объем вырубленного кустарника, сданного на утилизации на свалку бытовых отходов	м3	0	0	640	640	3993,7	750	4423,7	1180	Ежеквартально	Ведомственная статистика УЖКХ ТиС и УВГТ Администрации ЗАТО Северск	УЖКХ ТиС
V. Целевые показатели задачи 4 «Организация мероприятий по техническому обслуживанию и текущему содержанию технических средств организации дорожного движения на территории ЗАТО Северск Томской области»													
4.1	Количество обслуживаемых светофорных объектов	шт.	20	30	40	35	51	35	61	35	Ежеквартально	Ведомственная статистика УЖКХ ТиС	УЖКХ ТиС
4.2	Количество обслуживаемых дорожных знаков	шт.	4754	5157	5466	5267	5616	5267	5726	5267	Ежеквартально	Ведомственная статистика УЖКХ ТиС	УЖКХ ТиС
4.3	Протяженность обслуживаемых дорожных ограждений	м	2720	5771	6592	5771	6962	5771	8937	5771	Ежеквартально	Ведомственная статистика УЖКХ ТиС	УЖКХ ТиС
4.4	Протяженность обслуживаемых пешеходных ограждений	м	2452	6263	7629,2	7629,2	8869,2	7629,2	8869,2	7629,2	Ежеквартально	Ведомственная статистика УЖКХ ТиС	УЖКХ ТиС
4.5	Количество обслуживаемых сигнальных столбиков	шт.	279	279	279	279	279	279	279	279	Ежеквартально	Ведомственная статистика УЖКХ ТиС	УЖКХ ТиС
4.6	Площадь окрашиваемой поверхности бордюрного камня в зоне пешеходного перехода	м2	0	0	278,6	278,6	0	0	278,6	0	Ежеквартально	Ведомственная статистика УЖКХ ТиС	УЖКХ ТиС

III.СИСТЕМА МЕРОПРИЯТИЙ ПОДПРОГРАММЫ И ЕЁ РЕСУРСНОЕ ОБЕСПЕЧЕНИЕ

В рамках решения задач подпрограммы 4 планируется реализация ведомственной целевой программы «Организация мероприятий по техническому обслуживанию и текущему содержанию технических средств организации дорожного движения на территории ЗАТО Северск Томской области» и трех основных мероприятий:

1) информирование населения ЗАТО Северск в области безопасности дорожного движения;

2) оснащение детских учреждений специализированными элементами дорожного обустройства и обучение детей в игрой форме Правилам дорожного движения;

3) приведение объектов муниципальной собственности в соответствие требованиям нормативных стандартов в части безопасности дорожного движения.

Объем требуемого финансирования подпрограммы 4 составляет 104414,32 тыс.руб. за счет средств местного бюджета, в том числе по годам реализации подпрограммы 4:

2015 год – 39631,01 тыс.руб.;

2016 год – 34278,38 тыс.руб.;

2017 год – 30504,93 тыс.руб.

Источниками финансирования предусматриваются местный бюджет. Софинансирование подпрограммы 4 из других источников не предусматривается.

Перечень основных мероприятий и ресурсное обеспечение подпрограммы 4 представлены в таблице 3.

ПЕРЕЧЕНЬ
ВЕДОМСТВЕННЫХ ЦЕЛЕВЫХ ПРОГРАММ, ОСНОВНЫХ МЕРОПРИЯТИЙ И РЕСУРСНОЕ ОБЕСПЕЧЕНИЕ ПОДПРОГРАММЫ 4 «ПОВЫШЕНИЕ БЕЗОПАСНОСТИ ДОРОЖНОГО ДВИЖЕНИЯ НА ТЕРРИТОРИИ ЗАТО СЕВЕРСК»

Таблица 3

№ п/п	Наименование задачи подпрограммы, ВЦП (основного мероприятия) муниципальной программы	Срок реализации	Объем финансирования (тыс. рублей)		В том числе за счет средств					Участник/ участник мероприятия	Показатели конечного результата ВЦП (основного мероприятия), показатели непосредственного результата мероприятий, входящих в состав основного мероприятия, по годам реализации		
					Федерального бюджета (по согласованию)	Областного бюджета (по согласованию)	местного бюджета		внебюджетных источников (по согласованию)		наименование и единица измерения	значения по годам реализации	
			потребность	утверждено			потребность	утверждено				потребность	утверждено
Задача 1. Пропаганда безопасности дорожного движения													
1	Основное мероприятие 1. Информирование населения ЗАТО Северск в области безопасности дорожного движения, в т.ч.:	Всего, в т.ч.:	0,00	0,00	0,00	0,00	0,00	0,00	0,00	Отдел информационной политики Администрации ЗАТО Северск	Количество выпущенных пропагандистских информационных материалов, шт.	345	345
		2015	0,00	0,00	0,00	0,00	0,00	0,00	0,00			139	139
		2016	0,00	0,00	0,00	0,00	0,00	0,00	0,00			139	139
		2017	0,00	0,00	0,00	0,00	0,00	0,00	0,00			139	139
1.1	Освещение в средствах массовой информации профилактических акций	Всего, в т.ч.:	0,00	0,00	0,00	0,00	0,00	0,00	0,00	Отдел информационной политики Администрации ЗАТО Северск	Количество статей размещенных в средствах массовой информации о проведении профилактических акций, шт.	36	36
		2015	0,00	0,00	0,00	0,00	0,00	0,00	0,00			12	12
		2016	0,00	0,00	0,00	0,00	0,00	0,00	0,00			12	12
		2017	0,00	0,00	0,00	0,00	0,00	0,00	0,00			12	12
1.2	Создание и размещение в средствах массовой информации информационно-пропагандистских материалов, призванных освещать работу по обеспечению безопасности дорожного движения, с целью повышения грамотности, ответственности и уровня самосознания водителей и пассажиров	Всего, в т.ч.:	0,00	0,00	0,00	0,00	0,00	0,00	0,00	Отдел информационной политики Администрации ЗАТО Северск	Количество размещенных в средствах массовой информации пропагандистских материалов, шт.	300	300
		2015	0,00	0,00	0,00	0,00	0,00	0,00	0,00			100	100
		2016	0,00	0,00	0,00	0,00	0,00	0,00	0,00			100	100
		2017	0,00	0,00	0,00	0,00	0,00	0,00	0,00			100	100
1.3	Организация в печатных средствах массовой информации специальных тематических рубрик для систематического освещения проблемных вопросов по безопасности дорожного движения	Всего, в т.ч.:	0,00	0,00	0,00	0,00	0,00	0,00	0,00	Отдел информационной политики Администрации ЗАТО Северск	Количество материалов, размещенных в печатных средствах массовой информации, шт.	9	9
		2015	0,00	0,00	0,00	0,00	0,00	0,00	0,00			3	3
		2016	0,00	0,00	0,00	0,00	0,00	0,00	0,00			3	3
		2017	0,00	0,00	0,00	0,00	0,00	0,00	0,00			3	3
Задача 2 Формирование у детей навыков безопасного поведения на дорогах													
2	Основное мероприятие 2. Оснащение детских учреждений специализированными элементами дорожного обустройства и обучение детей в игровой форме Правилам дорожного движения, в т.ч.:	Всего, в т.ч.:	6142,90	0,00	0,00	0,00	6142,90	0,00	0,00	Управление образования, УМСП КиС Администрации ЗАТО Северск			
		2015	2711,40	0,00	0,00	0,00	2711,40	0,00	0,00				
		2016	1829,00	0,00	0,00	0,00	1829,00	0,00	0,00				
		2017	1602,50	0,00	0,00	0,00	1602,50	0,00	0,00				
2.1	Оборудование детских автогородков в школах, детских садах и учреждениях дополнительного образования	Всего, в т.ч.:	2842,00	0,00	0,00	0,00	2842,00	0,00	0,00	Управление образования	Количество оборудованных детских автогородков в школах, детских садах и учреждениях дополнительного образования, шт.	49	0
		2015	986,00	0,00	0,00	0,00	986,00	0,00	0,00			17	0
		2016	928,00	0,00	0,00	0,00	928,00	0,00	0,00			16	0
		2017	928,00	0,00	0,00	0,00	928,00	0,00	0,00			16	0
2.2	Модернизация детского автогородка, созданного на базе МБОУ ДОД «Центр «Поиск»	Всего, в т.ч.:	1666,90	0,00	0,00	0,00	1666,90	0,00	0,00	Управление образования	Доукомплектование 1го детского автогородка, созданного при МБОУ ДОД «Центр «Поиск», % от требуемого	100	0
		2015	1107,40	0,00	0,00	0,00	1107,40	0,00	0,00			68,5	0
		2016	393,00	0,00	0,00	0,00	393,00	0,00	0,00			24,3	0
		2017	166,50	0,00	0,00	0,00	166,50	0,00	0,00			7,2	0
2.3	Оснащение детских оздоровительных лагерей ЗАТО Северск мобильными автогородками	Всего, в т.ч.:	174,00	0,00	0,00	0,00	174,00	0,00	0,00	УМСП КиС Администрации ЗАТО Северск	Количество детских автогородков, шт	3	0
		2015	58,00	0,00	0,00	0,00	58,00	0,00	0,00			1	0
		2016	58,00	0,00	0,00	0,00	58,00	0,00	0,00			1	0
		2017	58,00	0,00	0,00	0,00	58,00	0,00	0,00			1	0

№ п/п	Наименование задачи подпрограммы, ВЦП (основного мероприятия) муниципальной программы	Срок реализации	Объем финансирования (тыс. рублей)		В том числе за счет средств					Участник/ участник мероприятия	Показатели конечного результата ВЦП (основного мероприятия), показатели непосредственного результата мероприятий, входящих в состав основного мероприятия, по годам реализации		
					Федерального бюджета (по согласованию)	Областного бюджета (по согласованию)	местного бюджета		внебюджетных источников (по согласованию)		наименование и единица измерения	значения по годам реализации	
			потребность	утверждено			потребность	утверждено				потребность	утверждено
2.4	Проведение конкурсов, викторин, олимпиад, творческих фестивалей и прочих мероприятий по ПДД	Всего, в т.ч.:	900,00	0,00	0,00	0,00	900,00	0,00	0,00	Управление образования	Количество мероприятий в год	18	0
		2015	300,00	0,00	0,00	0,00	300,00	0,00	0,00			6	0
		2016	300,00	0,00	0,00	0,00	300,00	0,00	0,00			6	0
		2017	300,00	0,00	0,00	0,00	300,00	0,00	0,00			6	0
2.5	Постановка театрализованной игровой программы «Дорожные правила и я – лучшие друзья»	Всего, в т.ч.:	110,00	0,00	0,00	0,00	110,00	0,00	0,00	УМСП КиС Администрации ЗАТО Северск	Количество спектаклей	20	0
		2015	110,00	0,00	0,00	0,00	110,00	0,00	0,00			20	0
		2016	0,00	0,00	0,00	0,00	0,00	0,00	0,00			0	0
		2017	0,00	0,00	0,00	0,00	0,00	0,00	0,00			0	0
2.6	Приобретение, изготовление и распространение световозвращающих приспособлений в дошкольных образовательных организациях и общеобразовательных организациях	Всего, в т.ч.:	450,00	0,00	0,00	0,00	450,00	0,00	0,00	Управление образования	Количество детей, обеспеченных световозвращающими приспособлениями	9000	0
		2015	150,00	0,00	0,00	0,00	150,00	0,00	0,00			3000	0
		2016	150,00	0,00	0,00	0,00	150,00	0,00	0,00			3000	0
		2017	150,00	0,00	0,00	0,00	150,00	0,00	0,00			3000	0
2.7	Организация в период летних школьных каникул в городских и загородных лагерях отдыха детей профилактических мероприятий, конкурсов, викторин по предупреждению нарушений правил дорожного движения	Всего, в т.ч.:	0,00	0,00	0,00	0,00	0,00	0,00	0,00	УМСП КиС Администрации ЗАТО Северск	Количество отдыхающих детей охваченных мероприятиями в период летних школьных каникул, (%)	100	100
		2015	0,00	0,00	0,00	0,00	0,00	0,00	0,00			100	100
		2016	0,00	0,00	0,00	0,00	0,00	0,00	0,00			100	100
		2017	0,00	0,00	0,00	0,00	0,00	0,00	0,00			100	100
2.8	Мониторинг состоя-ния материальной и учебно-методической базы образовательных организаций, организации образовательного процесса по обучению детей правилам дорожного движения и формированию у них навыков безопасного участия в дорожном движении	Всего, в т.ч.:	0,00	0,00	0,00	0,00	0,00	0,00	0,00	Управление образования	Количество проведенных мониторингов	3	3
		2015	0,00	0,00	0,00	0,00	0,00	0,00	0,00			1	1
		2016	0,00	0,00	0,00	0,00	0,00	0,00	0,00			1	1
		2017	0,00	0,00	0,00	0,00	0,00	0,00	0,00			1	1
Задача 3. Развитие системы организации движения транспортных средств и пешеходов и повышение безопасности дорожных условий													
3	Основное мероприятие 3. Приведение объектов муниципальной собственности в соответствие требованиям нормативных стандартов в части безопасности дорожного движения, в т.ч.:	Всего, в т.ч.:	93174,87	28038,64	0,00	0,00	93174,87	28038,64	0,00	УМСП КиС Администра-ции ЗАТО Северск, УЖКХ ТиС, УВГТ Администра-ции ЗАТО Северск			
		2015	35184,02	15069,50	0,00	0,00	35184,02	15069,50	0,00				
		2016	30768,90	6401,42	0,00	0,00	30768,90	6401,42	0,00				
		2017	27221,95	6567,72	0,00	0,00	27221,95	6567,72	0,00				
3.1	Приведение в соответствие установлен-ным требованиям транспортных средств, предназначенных для перевозки детей	Всего, в т.ч.:	189,90	0,00	0,00	0,00	189,90	0,00	0,00	УМСП КиС Администра-ции ЗАТО Северск	Количество приведенных транспортных средств в соответствие установленными требованиями, шт.	4	0
		2015	189,90	0,00	0,00	0,00	189,90	0,00	0,00			4	0
		2016	0,00	0,00	0,00	0,00	0,00	0,00	0,00			0	0
		2017	0,00	0,00	0,00	0,00	0,00	0,00	0,00			0	0
3.2	Приобретение автобу-са, оборудованного в соответствие с уста-новленными требова-ниями для перевозки детей	Всего, в т.ч.:	5958,00	0,00	0,00	0,00	5958,00	0,00	0,00	УМСП КиС Администра-ции ЗАТО Северск	Количество приобретенных автобусов, шт.	2	0
		2015	5958,00	0,00	0,00	0,00	5958,00	0,00	0,00			2	0
		2016	0,00	0,00	0,00	0,00	0,00	0,00	0,00			0	0
		2017	0,00	0,00	0,00	0,00	0,00	0,00	0,00			0	0
3.3	Обустройство (ремонт) участков улично-дорожной сети ЗАТО Северск барьерными ограждениями, в том числе разделяющими встречные направления движения	Всего, в т.ч.:	15659,15	0,00	0,00	0,00	15659,15	0,00	0,00	УЖКХ ТиС, УВГТ Адми-нистрации ЗАТО Северск	Протяженность установленных ограждений, м	5141	0,0
		2015	2501,80	0,00	0,00	0,00	2501,80	0,00	0,00			821	0,0
		2016	7148,05	0,00	0,00	0,00	7148,05	0,00	0,00			370	0,0
		2017	6009,30	0,00	0,00	0,00	6009,30	0,00	0,00			1975	0,0
3.4	Обустройство участков улично-дорожной сети ЗАТО Северск пешеходными ограждениями, в том числе в зоне пешеходных переходов	Всего, в т.ч.:	4544,50	2020,00	0,00	0,00	4544,50	2020,00	0,00	УЖКХ ТиС, УВГТ Адми-нистрации ЗАТО Северск	Протяженность установленных ограждений, м	2606,2	1366,2
		2015	2020,00	2020,00	0,00	0,00	2020,00	2020,00	0,00			1366,2	1366,2
		2016	2004,50	0,00	0,00	0,00	2004,50	0,00	0,00			1240	0
		2017	520,00	0,00	0,00	0,00	520,00	0,00	0,00			0	0
3.5	Оборудование нерегулируемых пешеход-ных переходов искусственными дорожными неровностями	Всего, в т.ч.:	795,22	502,82	0,00	0,00	795,22	502,82	0,00	УЖКХ ТиС, УВГТ Администра-ции ЗАТО Северск	Количество пешеходных переходов оборудованных искусственными дорожными неровностями, шт.	4	3
		2015	795,22	502,82	0,00	0,00	795,22	502,82	0,00			4	3
		2016	0,00	0,00	0,00	0,00	0,00	0,00	0,00			0	0
		2017	0,00	0,00	0,00	0,00	0,00	0,00	0,00			0	0
3.6	Приобретение и установка новых светофорных объектов с разработкой проектно-сметной документации	Всего, в т.ч.:	18918,70	2878,50	0,00	0,00	18918,70	2878,50	0,00	УЖКХ ТиС	Количество введенных в эксплуатацию светофорных объектов, единиц	6	1
		2015	5955,30	2878,50	0,00	0,00	5955,30	2878,50	0,00			2	1
		2016	7336,75	0,00	0,00	0,00	7336,75	0,00	0,00			3	0
		2017	5626,65	0,00	0,00	0,00	5626,65	0,00	0,00			1	0

№ п/п	Наименование задачи подпрограммы, ВЦП (основного мероприятия) муниципальной программы	Срок реализации	Объем финансирования (тыс. рублей)		В том числе за счет средств					Участник/ участник мероприятия	Показатели конечного результата ВЦП (основного мероприятия), показатели непосредственного результата мероприятий, входящих в состав основного мероприятия, по годам реализации		
					Федерального бюджета (по согласованию)	Областного бюджета (по согласованию)	местного бюджета		внебюджетных источников (по согласованию)		наименование и единица измерения	значения по годам реализации	
			потребность	утверждено			потребность	утверждено				потребность	утверждено
3.7	Оборудование нерегулируемых пешеходных переходов светофорами Т.7	Всего, в т.ч.:	4727,00	662,40	0,00	0,00	4727,00	662,40	0,00	УЖКХ ТиС, УВГТ Адми-нистрации ЗАТО Северск	Количество введенных в эксплуатацию светофорных объектов типа Т.7, единиц	30	4
		2015	1677,00	662,40	0,00	0,00	1677,00	662,40	0,00			11	4
		2016	1559,60	0,00	0,00	0,00	1559,60	0,00	0,00			10	0
		2017	1490,40	0,00	0,00	0,00	1490,40	0,00	0,00			9	0
3.8	Модернизация (реконструкция) светофорных объектов	Всего, в т.ч.:	2583,40	1451,50	0,00	0,00	2583,40	1451,50	0,00	УЖКХ ТиС	Количество реконструированных светофорных объектов, единиц	14	12
		2015	1451,50	1451,50	0,00	0,00	1451,50	1451,50	0,00			12	12
		2016	1131,90	0,00	0,00	0,00	1131,90	0,00	0,00			2	0
		2017	0,00	0,00	0,00	0,00	0,00	0,00	0,00			0	0
3.9	Нанесение дорожной разметки на дорогах общего пользования	Всего, в т.ч.:	22033,56	17961,64	0,00	0,00	22033,56	17961,64	0,00	УЖКХ ТиС, УВГТ Адми-нистрации ЗАТО Северск	Количество нанесенной дорожной разметки, приведенной к линии разметки № 1.1, км.	993,06	855,22
		2015	7344,52	5900,00	0,00	0,00	7344,52	5900,00	0,00			331,02	286,22
		2016	7344,52	6030,82	0,00	0,00	7344,52	6030,82	0,00			331,02	262,1
		2017	7344,52	6030,82	0,00	0,00	7344,52	6030,82	0,00			331,02	262,1
3.10	Замена стандартных дорожных знаков на аналогичные, на желто-зеленом фоне с пленкой повышенной интенсивности типа В	Всего, в т.ч.:	2560,90	465,09	0,00	0,00	2560,90	465,09	0,00	УЖКХ ТиС, УВГТ Адми-нистрации ЗАТО Северск	Количество заменных дорожных знаков, шт.	468	114
		2015	1089,70	465,09	0,00	0,00	1089,70	465,09	0,00			252	114
		2016	735,60	0,00	0,00	0,00	735,60	0,00	0,00			108	0
		2017	735,60	0,00	0,00	0,00	735,60	0,00	0,00			108	0
3.11	Приобретение, установка недостающих и замена устаревших дорожных знаков	Всего, в т.ч.:	3452,14	535,37	0,00	0,00	3452,14	535,37	0,00	УЖКХ ТиС, УВГТ Адми-нистрации ЗАТО Северск	Количество дорожных знаков, шт.	579	110
		2015	1558,78	535,37	0,00	0,00	1558,78	535,37	0,00			309	110
		2016	946,68	0,00	0,00	0,00	946,68	0,00	0,00			190	0
		2017	946,68	0,00	0,00	0,00	946,68	0,00	0,00			150	0
3.12	Устройство посадочных площадок для остановок общест-венного транспорта	Всего, в т.ч.:	331,30	0,00	0,00	0,00	331,30	0,00	0,00	УВГТ Администра-ции ЗАТО Северск	Количество посадочных площадок, шт.	2	0
		2015	331,30	0,00	0,00	0,00	331,30	0,00	0,00			2	0
		2016	0,00	0,00	0,00	0,00	0,00	0,00	0,00			0	0
		2017	0,00	0,00	0,00	0,00	0,00	0,00	0,00			0	0
3.13	Установка павильонов на автобусных остановках	Всего, в т.ч.:	3339,28	0,00	0,00	0,00	3339,28	0,00	0,00	УЖКХ ТиС, УВГТ Адми-нистрации ЗАТО Северск	Количество установленных павильонов на автобусные остановки, шт.	17	0
		2015	3339,28	0,00	0,00	0,00	3339,28	0,00	0,00			17	0
		2016	0,00	0,00	0,00	0,00	0,00	0,00	0,00			0	0
		2017	0,00	0,00	0,00	0,00	0,00	0,00	0,00			0	0
3.14	Разработка (внесение изменений) проектов организации дорожного движения на улично-дорожной сети ЗАТО Северск	Всего, в т.ч.:	2302,72	50,82	0,00	0,00	2302,72	50,82	0,00	УЖКХ ТиС	Протяженность автомобильных дорог и (или) улиц с разработанными и (или) внесенными изменениями в проекты организации дорожного движения, км	115,71	1,62
		2015	368,72	50,82	0,00	0,00	368,72	50,82	0,00			33,412	1,62
		2016	0,00	0,00	0,00	0,00	0,00	0,00	0,00			0	0
		2017	1934,00	0,00	0,00	0,00	1934,00	0,00	0,00			82,3	0
3.15	Обустройство или ликвидация пешеходных переходов	Всего, в т.ч.:	751,10	239,10	0,00	0,00	751,10	239,10	0,00	УЖККХ ТиС	Количество ликвидированных или обустроенных пешеходных переходов, шт.	10	4
		2015	239,10	239,10	0,00	0,00	239,10	239,10	0,00			4	4
		2016	312,40	0,00	0,00	0,00	312,40	0,00	0,00			3	0
		2017	199,60	0,00	0,00	0,00	199,60	0,00	0,00			3	0
3.16	Расчистка придорожных полос от порослей	Всего, в т.ч.:	5028,00	1271,40	0,00	0,00	5028,00	1271,40	0,00	УЖКХ ТиС, УВГТ Адми-нистрации ЗАТО Северск	Объем выполненных работ, м3	9057,4	2570
		2015	363,90	363,90	0,00	0,00	363,90	363,90	0,00			640	640
		2016	2248,90	370,60	0,00	0,00	2248,90	370,60	0,00			3993,7	750
		2017	2415,20	536,90	0,00	0,00	2415,20	536,90	0,00			4423,7	1180
Задача 4. Организация мероприятий по техническому обслуживанию и текущему содержанию технических средств организации дорожного движения на территории ЗАТО Северск Томской области													

№ п/п	Наименование задачи подпрограммы, ВЦП (основного мероприятия) муниципальной программы	Срок реализации	Объем финансирования (тыс. рублей)		В том числе за счет средств					Участник/ участник мероприятия	Показатели конечного результата ВЦП (основного мероприятия), показатели непосредственного результата мероприятий, входящих в состав основного мероприятия, по годам реализации		
					Федерального бюджета (по согласованию)	Областного бюджета (по согласованию)	местного бюджета		внебюджетных источников (по согласованию)		наименование и единица измерения	значения по годам реализации	
			потребность	утверждено			потребность	утверждено				потребность	утверждено
4	Ведомственная целевая программа «Организация выполнения работ по техническому обслуживанию и текущему содержанию технических средств организации дорожного движения на территории ЗАТО Северск Томской области»	Всего, в т.ч.:	5096,55	5096,55	0,00	0,00	5096,55	5096,55	0,00	УЖКХ ТиС	Количество обслуживаемых светофорных объектов, шт.– показатель 1, Количество обслуживаемых дорожных знаков, шт. – показатель 2, Протяженность обслуживаемых дорожных ограждений, м – показатель 3, Протяженность обслуживаемых пешеходных ограждений, м – показатель 4, Количество обслуживаемых сигнальных столбиков, шт. – показатель 5, Площадь окрашиваемой поверхности бордюрного камня в зоне пешеходного перехода, м2 – показатель 6	Показатель 1: 2015 – 40 2016 – 51 2017 – 61 Показатель 2: 2015 – 5466 2016 – 5616 2017 – 5726 Показатель 3: 2015 – 6592 2016 – 6962 2017 – 8937 Показатель 4: 2015 – 7629,2 2016 – 8869,2 2017 – 8869,2 Показатель 5: 2015 – 279 2016 – 279 2017 – 279 Показатель 6: 2015 – 278,6 2016 – 0 2017 – 278,6	Показатель 1: 2015 – 35 2016 – 35 2017 – 35 Показатель 2: 2015 – 5267 2016 – 5267 2017 – 5267 Показатель 3: 2015 – 5771 2016 – 5771 2017 – 5771 Показатель 4: 2015 – 7629,2 2016 – 7629,2 2017 – 7629,2 Показатель 5: 2015 – 279 2016 – 279 2017 – 279 Показатель 6: 2015 – 278,6 2016 – 0 2017 – 0
		2015	1735,59	1735,59	0,00	0,00	1735,59	1735,59	0,00				
		2016	1680,48	1680,48	0,00	0,00	1680,48	1680,48	0,00				
		2017	1680,48	1680,48	0,00	0,00	1680,48	1680,48	0,00				
	Итого по подпрограмме 4	Всего, в т.ч.:	104414,32	33135,19	0,00	0,00	104414,32	33135,19	0,00				
		2015	39631,01	16805,09	0,00	0,00	39631,01	16805,09	0,00				
		2016	34278,38	8081,90	0,00	0,00	34278,38	8081,90	0,00				
		2017	30504,93	8248,20	0,00	0,00	30504,93	8248,20	0,00				

ПОСТАНОВЛЕНИЕ

№ 3533
от 30.12.2014

Администрации ЗАТО Северск

Об утверждении Порядка согласования сделок муниципальных предприятий ЗАТО Северск

В соответствии со статьей 20 Федерального закона от 14.11.2002 № 161-ФЗ «О государственных и муниципальных унитарных предприятиях», статьей 44 Устава городского округа ЗАТО Северск Томской области, статьями 15-17 Положения о порядке управления и распоряжения имуществом, находящимся в муниципальной собственности городского округа ЗАТО Северск Томской области, утвержденного решением Думы ЗАТО Северск от 26.04.2007 № 31/10 «Об утверждении Положения о порядке управления и распоряжения имуществом, находящимся в муниципальной собственности городского округа ЗАТО Северск Томской области», в целях регулирования процедуры согласования сделок муниципальных предприятий ЗАТО Северск **ПОСТАНОВЛЯЮ:**

1. Утвердить прилагаемый Порядок согласования сделок муниципальных предприятий ЗАТО Северск.

2. Признать утратившим силу постановление Главы Администрации ЗАТО Северск от 22.05.2003 № 1913 «О порядке согласования финансово-хозяйственных сделок муниципальных предприятий ЗАТО Северск».

3. Опубликовать постановление в специальном приложении к газете «Диалог» «Официальный бюллетень правовых актов органов местного самоуправления городского округа ЗАТО Северск Томской области» и разместить на официальном сайте Администрации ЗАТО Северск в информационно-телекоммуникационной сети «Интернет» (http://www.seversknet.ru).

4. Контроль за исполнением постановления возложить на заместителя Главы Администрации ЗАТО Северск по экономике и финансам Смольникову Л.В.

И.о. Главы Администрации Н.В. Диденко

УТВЕРЖДЕН *постановлением Администрации ЗАТО Северск от 30.12.2014 № 3533*

ПОРЯДОК
СОГЛАСОВАНИЯ СДЕЛОК МУНИЦИПАЛЬНЫХ ПРЕДПРИЯТИЙ ЗАТО СЕВЕРСК

I. ОБЩИЕ ПОЛОЖЕНИЯ

1. Настоящий Порядок определяет условия согласования сделок муниципальных предприятий ЗАТО Северск, для совершения которых требуется согласие собственника имущества предприятия (далее - Порядок).

2. Согласование сделок муниципальных предприятий ЗАТО Северск осуществляется в случаях, предусмотренных Федеральным законом от 14.11.2002 № 161-ФЗ «О государственных и муниципальных предприятиях», положением о порядке управления и распоряжения имуществом, находящимся в муниципальной собственности городского округа ЗАТО Северск Томской области, утверждаемым Думой ЗАТО Северск, уставом муниципального предприятия.

II. УСЛОВИЯ СОГЛАСОВАНИЯ СДЕЛКИ

3. Для получения согласия на совершение сделки муниципальному предприятию необходимо представить в Управление имущественных отношений Администрации

ЗАТО Северск следующие документы:

1) заявку на согласование решения о совершении сделки с указанием ее существенных условий;
2) бухгалтерскую отчетность на последнюю отчетную дату;
3) технико-экономическое обоснование, отражающее необходимость и экономическую целесообразность совершения сделки;
4) сведения об источнике финансирования сделки;
5) информацию о прогнозе влияния результатов сделки на эффективность деятельности предприятия;
6) подготовленный в соответствии с законодательством об оценочной деятельности отчет об оценке рыночной стоимости муниципального имущества (для совершения сделки по его продаже, передаче в залог, внесении в качестве вклада в уставный (складочный) капитал хозяйственного общества или товарищества);
7) проект договора на совершение сделки.

4. Для согласования сделки, в которой имеется заинтересованность руководителя предприятия, дополнительно представляются сведения, подтверждающие заинтересованность руководителя предприятия в совершении сделки.

III. ОФОРМЛЕНИЕ РЕШЕНИЯ О СОГЛАСОВАНИИ СДЕЛКИ

5. Управление имущественных отношений Администрации ЗАТО Северск в 10-дневный срок со дня получения документов (в случае необходимости дополнительной экспертизы представленных документов – в 30-дневный срок) на основании анализа технико-экономического обоснования и представленных документов принимает решение о согласовании совершения сделки (отказе в согласовании сделки).

6. Отказ в согласовании сделки оформляется письмом Управления имущественных отношений Администрации ЗАТО Северск в адрес муниципального предприятия с указанием мотивированных причин в срок, установленный пунктом 5 настоящего Порядка.

7. Согласие на совершение сделки оформляется письмом Управления имущественных отношений Администрации ЗАТО Северск в адрес муниципального предприятия, за исключением случаев, указанных в пунктах 9, 10 настоящего Порядка, в срок, установленный пунктом 5 настоящего Порядка.

8. В случае если в соответствии с нормативными правовыми актами органов местного самоуправления городского округа ЗАТО Северск согласие на совершение сделки оформляется правовым актом Администрации ЗАТО Северск, Управление имущественных отношений Администрации ЗАТО Северск в срок, установленный пунктом 5 настоящего Порядка, готовит проект правового акта Администрации ЗАТО Северск в соответствии с Регламентом Администрации ЗАТО Северск.

9. В случае если в соответствии с нормативными правовыми актами органов местного самоуправления городского округа ЗАТО Северск согласие на совершение сделки оформляется решением Думы ЗАТО Северск, Управление имущественных отношений Администрации ЗАТО Северск в срок, установленный пунктом 5 настоящего Порядка, готовит проект решения Думы ЗАТО Северск в соответствии с Регламентом Думы ЗАТО Северск.

ПОСТАНОВЛЕНИЕ

№ 3534
от 30.12.2014

Администрации ЗАТО Северск

О внесении изменения в постановление Администрации ЗАТО Северск от 30.12.2013 № 3569

В соответствии с пунктом 5 части 1 статьи 16 Федерального закона от 06.10.2003 № 131-ФЗ «Об общих принципах организации местного самоуправления в Российской Федерации», частью 11 статьи 5, статьями 8, 13 Федерального закона от 08.11.2007 № 257-ФЗ «Об автомобильных дорогах и о дорожной деятельности в Российской Федерации и о внесении изменений в отдельные законодательные акты Российской Федерации», статьей 42 Устава городского округа ЗАТО Северск Томской области, по результатам проведенной инвентаризации автомобильных дорог общего пользования местного значения городского округа ЗАТО Северск Томской области **ПОСТАНОВЛЯЮ:**

1. Внести изменение в постановление Администрации ЗАТО Северск от 30.12.2013 № 3569 «Об утверждении Перечня автомобильных дорог общего пользования местного значения и Перечня внутриквартальных проездов городского округа ЗАТО Северск Томской области», изложив Перечень автомобильных дорог общего пользования местного значения городского округа ЗАТО Северск Томской области, утвержденный указанным постановлением, в новой редакции согласно приложению к настоящему постановлению.

2. Управлению имущественных отношений Администрации ЗАТО Северск (Пермяков Н.Е.) внести соответствующие изменения в Реестр муниципального имущества ЗАТО Северск.

3. Опубликовать постановление в специальном приложении к газете «Диалог» «Официальный бюллетень правовых актов органов местного самоуправления городского округа ЗАТО Северск Томской области» и разместить на официальном сайте Администрации ЗАТО Северск в информационно-телекоммуникационной сети «Интернет» (http://www.seversknet.ru).

4. Контроль за исполнением постановления возложить на заместителя Главы Администрации ЗАТО Северск по экономике и финансам Смольникову Л.В.

И.о. Главы Администрации Н.В. Диденко

ПРИЛОЖЕНИЕ *к постановлению Администрации ЗАТО Северск от 30.12.2014 № 3534*
УТВЕРЖДЕН *постановлением Администрации ЗАТО Северск от 30.12.2013 № 3569*

ПЕРЕЧЕНЬ
АВТОМОБИЛЬНЫХ ДОРОГ ОБЩЕГО ПОЛЬЗОВАНИЯ МЕСТНОГО ЗНАЧЕНИЯ ГОРОДСКОГО ОКРУГА ЗАТО СЕВЕРСК ТОМСКОЙ ОБЛАСТИ

№ п/п	Наименование объекта	Учетный номер	Идентификационный номер	Адрес	Тип покрытия	Протяженность, км	Кадастровый номер	Свидетельство о государственной регистрации права собственности (дата выдачи, серия, номер)
Раздел 1. Автомобильные дороги								
1.1. г.Северск								
1	Сооружение – автодорога «ЦКПП – путепровод»	1-001	69 541 ОП МГ 1-001	Томская область, ЗАТО Северск, г.Северск, Автодорога г.Северск – г.Томск	асфальто-бетонное	1,610	70:22:0010110:2053	от 23.04.2010, № 70АБ 393877
2	Сооружение – автодорога в прибрежном парке (вдоль дома-интерната до КПП № 6)	1-002	69 541 ОП МГ 1-002	Томская область, ЗАТО Северск, г.Северск, ул.Ленина, 7, сооружение № 1ад	асфальто-бетонное	0,330	70:22:0010101:6230	от 07.08.2014, № 70-АВ 576662
3	Сооружение – автодорога до СОПК «Сосновка»	1-003	69 541 ОП МГ 1-003	Томская область, ЗАТО Северск, г.Северск, СОПК «Сосновка», сооружение № 3ад	асфальто-бетонное	1,919	70:22:0020802:114	от 21.08.2014, № 70-АВ 576869
4	Сооружение – автодорога к профилакторию	1-004	69 541 ОП МГ 1-004	Томская область, ЗАТО Северск, г.Северск, ул.Славского, 7, сооружение № 1пр	асфальто-бетонное	0,142	70:22:0010110:7351	от 05.08.2014, № 70-АВ 576630
5	Сооружение – автодорога на кладбище	1-005	69 541 ОП МГ 1-005	Томская область, ЗАТО Северск, г.Северск, ул.Предзаводская, 10а, сооружение № 1ад	асфальто-бетонное	0,430	70:22:0010605:2363	от 21.08.2014, № 70-АВ 576870
6	Сооружение – автодорога «ул.Нижняя Ксензовка»	1-006	69 541 ОП МГ 1-006	Томская область, ЗАТО Северск, г.Северск, ул.Нижняя Ксензовка	грунтовое	0,855	70:22:0010311:119	от 27.08.2014, № 70-АВ 576961
7	Сооружение – автодорога «ул.Смолокурка»	1-007	69 541 ОП МГ 1-007	Томская область, ЗАТО Северск, г.Северск, ул.Смолокурка	асфальто-бетонное	0,615	70:22:0010308:60	от 27.08.2014, № 70-АВ 576960
8	Сооружение – автодорога от КПП в/ч 3480 до пересечения с ул.Ленинградской	1-008	69 541 ОП МГ 1-008	Томская область, ЗАТО Северск, г.Северск, ул.Ленинградская, 5, сооружение № 1ад	асфальто-бетонное	0,215	70:22:0010110:2022	от 13.04.2009, № 70АБ 279854
9	Сооружение – автодорога от КПП до ул.Ленинградской	1-009	69 541 ОП МГ 1-009	Томская область, ЗАТО Северск, г.Северск, ул.Ленинградская, 1, сооружение № 1ад	асфальто-бетонное	0,119	70:22:0010110:7350	от 05.08.2014, № 70-АВ 576636

№ п/п	Наименование объекта	Учетный номер	Идентификационный номер	Адрес	Тип покрытия	Протяженность, км	Кадастровый номер	Свидетельство о государственной регистрации права собственности (дата выдачи, серия, номер)
10	Сооружение – участок автодороги от д.Чернильщиково до НСТСЛ «Спутник»	1-010	69 541 ОП МГ 1-010	Томская область, ЗАТО Северск, автодорога д.Чернильщиково - НСТСЛ «Спутник»	асфальтобетонное	8,061	70:22:0020810:668	от 09.03.2011, № 70-АВ 084881
11	Сооружение – автодорога по просп.Коммунисти-ческому – кольцо на въезде в город	1-011	69 541 ОП МГ 1-011	Томская область, ЗАТО Северск, г.Северск, просп. Коммунистический, сооружение № 1ад (участок № 1)	асфальтобетонное	1,624	70:22:0010106:7990	от 09.01.2014, № 70-АВ 505177
12	Сооружение – автодорога «ул. Восточная»	1-012	69 541 ОП МГ 1-012	Томская область, ЗАТО Северск, г.Северск, ул.Восточная	асфальтобетонное	0,250	70:22:0010110:7349	от 07.08.2014, № 70-АВ 576658
13	Сооружение – автодорога от ул.Сосновая до «Северскмясо»	1-014	69 541 ОП МГ 1-014	Томская область, ЗАТО Северск, г.Северск, ул.Предзаводская	асфальтобетонное	0,660	70:22:0010605:2199	от 10.04.2009, № 70АБ 279836
14	Сооружение – автодорога от ГСМ до пересечения с ул.Сосновой	1-015	69 541 ОП МГ 1-015	Томская область, ЗАТО Северск, г.Северск, ул.Предзаводская (участок от ГСМ до пересечения с ул.Сосновой)	асфальтобетонное	1,205	70:22:0010605:2352	от 10.04.2009, № 70АБ 279837
15	Сооружение – автодорога «от ул.Предзаводская до автодороги «Кузовлевский тракт»	1-016	69 541 ОП МГ 1-016	Томская область, ЗАТО Северск, г.Северск, ул.Сосновая, сооружение № 1ад	асфальтобетонное	4,309	70:22:0010701:1295	от 21.08.2014, № 70-АВ 576868
16	Сооружение – автодорога «ул. Солнечная (от ул.Калинина до ул.Северная автодорога)»	1-018	69 541 ОП МГ 1-018	Томская область, ЗАТО Северск, г.Северск, ул.Солнечная, (участок № 1)	асфальтобетонное	0,512	70:22:0000000:195	от 28.07.2014, № 70-АВ 576011
17	Сооружение – автодорога «ул. Славского»	1-019	69 541 ОП МГ 1-019	Томская область, ЗАТО Северск, г.Северск, ул.Славского	асфальтобетонное	2,756	70:22:0000000:199	от 14.05.2014, № 70-АВ 520496
18	Сооружение – автодорога № 35	1-020	69 541 ОП МГ 1-020	Томская область, ЗАТО Северск, г.Северск, Автодорога, 35	гравийное	6,194	70:22:0010505:741	от 26.04.2012, № 70-АВ 241990
19	Сооружение – участок автодороги, располо-женный на территории СНТ «Ягодка-С»	1-021	69 541 ОП МГ 1-021	Томская область, ЗАТО Северск, СНТ «Ягодка-С», сооружение № 1ад	грунтовое	0,139	70:22:0010801:1887	от 05.08.2014, № 70-АВ 576635
20	Сооружение – участок автодороги, располо-женный на территории СОПК «Сосновка»	1-022	69 541 ОП МГ 1-022	Томская область, ЗАТО Северск, СОПК «Сосновка», сооружение № 2ад	гравийное	0,859	70:22:0020803:970	от 07.05.2013, № 70-АВ 419142
21	Сооружение – участок автодороги, располо-женный на территории СОПК «Сосна»	1-023	69 541 ОП МГ 1-023	Томская область, ЗАТО Северск, г.Северск, СОПК «Сосна», сооружение № 1ад	гравийное	0,257	70:22:0000000:181	от 02.12.2013, № 70-АВ 477146
22	Сооружение – автодорога на пикет -109	1-024	69 541 ОП МГ 1-024	Томская область, ЗАТО Северск, г.Северск, ул.Пикет № 109	асфальтобетонное	1,568	70:22:0000000:299	от 01.12.2014, № 70-АВ 610392
23	Сооружение – автодорога от КПП «Парковая» до р.Томь	1-025	69 541 ОП МГ 1-025	Томская область, ЗАТО Северск, г.Северск, ул.Ленина, 13, сооружение № 1ад	асфальтобетонное	0,286	70:22:0010101:5252	от 31.12.2013 № 70-АВ 505590
24	Сооружение – участок автодороги от административного здания до ул.Сосновая	1-026	69 541 ОП МГ 1-026	Томская область, ЗАТО Северск, г.Северск, ул.Сосновая, 4, зд.3, сооружение № 1а	асфальтобетонное	0,169	70:22:0010701:1239	от 09.03.2011, № 70-АВ 084880
25	Сооружение – автодорога «Северная автомагистраль»	1-027	69 541 ОП МГ 1-027	Томская область, ЗАТО Северск, г.Северск, Северная автодорога	асфальтобетонное	3,086	70:22:0000000:253	от 07.11.2014, № 70-АВ 610086
26	Сооружение – автодорога № 1	1-028	69 541 ОП МГ 1-028	Томская область, ЗАТО Северск, г.Северск, Автодорога, 1	асфальтобетонное	4,655	70:22:0010501:129	от 09.04.2009, № 70АБ 279816
27	Сооружение – автодорога № 2	1-029	69 541 ОП МГ 1-029	Томская область, ЗАТО Северск, г.Северск, Автодорога, 2	асфальтобетонное	1,818	70:22:0010401:217	от 10.04.2009, № 70АБ 279832
28	Сооружение – автодорога № 11 ОАО «СХК»	1-030	69 541 ОП МГ 1-030	Томская область, ЗАТО Северск, г.Северск, Автодорога, 11	асфальтобетонное	2,820	70:22:0010802:3294	от 09.04.2012, № 70-АВ 241278
29	Сооружение – автодорога № 12	1-031	69 541 ОП МГ 1-031	Томская область, ЗАТО Северск, г.Северск, Автодорога, 12	асфальтобетонное	1,962	70:22:0010802:2946	от 09.04.2009, № 70АБ 279817
30	Сооружение – автодорога № 14 ОАО «СХК»	1-032	69 541 ОП МГ 1-032	Томская область, ЗАТО Северск, г.Северск, Автодорога, 14	асфальтобетонное	1,980	70:22:0010110:5588	от 11.04.2012, № 70-АВ 241744
31	Сооружение –автодорожный проезд № 38	1-033	69 541 ОП МГ 1-033	Томская область, ЗАТО Северск, г.Северск, ул.Первомайская	асфальтобетонное	0,385	70:22:0010101:5634	от 07.04.2009, № 70АБ 279775
32	Сооружение – автодорога № 50	1-034	69 541 ОП МГ 1-034	Томская область, ЗАТО Северск, г.Северск, Автодорога, 50	асфальтобетонное	11,495	70:22:0010505:786	от 07.04.2009, № 70АБ 279773
33	Сооружение – автодорога к ГУМТС	1-035	69 541 ОП МГ 1-035	Томская область, ЗАТО Северск, г.Северск, ул.Парусинка, участок № 1	асфальтобетонное	1,506	70:22:0000000:250	от 07.11.2014, № 70-АВ 610087
34	Сооружение – автодорога на водозабор № 2	1-036	69 541 ОП МГ 1-036	Томская область, ЗАТО Северск, г.Северск, ул.Сосновая, участок № 1	асфальтобетонное	1,212	70:22:0020810:674	от 18.11.2014, № 70-АВ 607872
35	Сооружение – автодорога на базу ЖКУ	1-037	69 541 ОП МГ 1-037	Томская область, ЗАТО Северск, г.Северск, ул.Лесная, 9а, сооружение № 1ад	асфальтобетонное	0,058	70:22:0010802:7551	от 21.10.2014, № 70-АВ 607274;
36	Сооружение автомобильной дороги от ТПХ до Автодороги № 14	1-038	69 541 ОП МГ 1-038	Томская область, ЗАТО Северск, г.Северск, ул.Тургенева	асфальтобетонное	1,176	70:22:0010221:258	от 10.04.2009, № 70АБ 279835;
37	Сооружение – автодорога на свалку строительных отходов	1-039	69 541 ОП МГ 1-039	Томская область, ЗАТО Северск, г.Северск, Автодорога, 2, участок 1	асфальтобетонное	1,683	70:22:0000000:249	от 21.10.2014, № 70-АВ 607269
38	Сооружение – автодорожный проезд к выгребу на водозаборе № 2	1-040	69 541 ОП МГ 1-040	Томская область, ЗАТО Северск, г.Северск, ул.Сосновая, 22, сооружение № 2 ад	асфальтобетонное	0,218	70:22:0020810:673	от 12.11.2014, № 70-АВ 609646
39	Сооружение – автодорога № 42 ОАО «СХК»	1-041	69 541 ОП МГ 1-041	Томская область, ЗАТО Северск, г.Северск, Автодорога, 42	асфальтобетонное	0,335	70:22:0010110:5587	от 11.04.2012, № 70-АВ 241745
40	Сооружение – автодорога на территории бывшей базы Антарес	1-042	69 541 ОП МГ 1-042	Томская область, ЗАТО Северск, г.Северск, ул.Советская, 1, сооружение № 1 ад	асфальтобетонное	0,297	70:22:0010105:1808	от 21.10.2014, № 70-АВ 607267
41	Сооружение – автодорога на гравийно-песчаном основании ПНС № 1	1-043	69 541 ОП МГ 1-043	Томская область, ЗАТО Северск, г.Северск, ул.Парусинка, 20, сооружение № 1	гравийное	0,333	70:22:0010603:232	от 09.12.2010, № 70-АВ 045201
42	Сооружение – подъездная дорога к подкачивающей насосной станции (ПНС-3) ОАО ТС	1-044	69 541 ОП МГ 1-044	Томская область, ЗАТО Северск, г.Северск, ул.Сосновая, 5, сооружение № 2ад	асфальтобетонное	0,274	70:22:0020810:560	от 04.10.2013, № 70-АВ 426493

№ п/п	Наименование объекта	Учетный номер	Идентификационный номер	Адрес	Тип покрытия	Протяженность, км	Кадастровый номер	Свидетельство о государственной регистрации права собственности (дата выдачи, серия, номер)
43	Сооружение – подъездная дорога к ПНС-2 ОАО ТС	1-045	69 541 ОП МГ 1-045	Томская область, ЗАТО Северск, г.Северск, ул.Парусинка, 26, сооружение № 2ад	асфальтобетонное	0,248	70:22:0010502:263	от 03.10.2013, № 70-АВ 448765
				1.2. Внегородские территории				
44	Сооружение – автодорога «Самусь – Чернильщиково»	2-001	69 541 ОП МГ 2-001	Томская область, ЗАТО Северск, пос.Самусь, Автодорога «Самусь – Чернильщиково»	грунтовое	1,460	70:22:0020612:43	от 09.03.2011, № 70-АВ 084874
45	Сооружение – участок автодороги, располо-женный на территории СНТ «Семиозерки»	2-002	69 541 ОП МГ 2-002	Томская область, ЗАТО Северск, СНТ «Семиозерки», сооружение № 1ад	грунтовое	0,840	70:22:0000000:159	от 24.04.2013, № 70-АВ 401990
46	Сооружение – объездная автодорога от перекрестка автодороги Томск-Самусь до моста через р.Камышка	2-003	69 541 ОП МГ 2-003	Томская область, ЗАТО Северск, дер. Семиозерки, сооружение № 2ад	асфальтобетонное	3,074	70:22:0000000:293	от 21.11.2014, № 70АВ 607925
47	Сооружение – автодорога «пос. Самусь – пос.Орловка»	2-004	69 541 ОП МГ 2-004	Томская область, ЗАТО Северск, пос. Самусь, ул.Равенства, 3д	асфальтобетонное	7,531	70:22:0000000:279	от 18.11.2014, № 70-АВ 607873
48	Сооружение – автодорога «г.Томск 28 км – пос.Самусь»	2-005	69 541 ОП МГ 2-005	Томская область, ЗАТО Северск, пос. Самусь, ул.Кирова, 2д	асфальтобетонное	17,755	70:22:0000000:70	от 12.11.2014, № 70-АВ 609645
49	Сооружение – участок автодороги от автодоро-ги «г.Томск 28 км – пос.Самусь» до поворота к СНТ «Синтез»	2-006	69 541 ОП МГ 2-006	Томская область, ЗАТО Северск, пос. Самусь, ул.Кирова, 3д	асфальтобетонное	2,023	70:22:0000000:246	от 15.10.2014, № 70-АВ 607195
50	Сооружение – участок автодороги, располо-женный на территории НСТ «Ягодка»	2-007	69 541 ОП МГ 2-007	Томская область, ЗАТО Северск, НСТ «Ягодка», сооружение № 1ад	грунтовое	0,748	70:22:0000000:214	от 07.08.2014, № 70-АВ 576664
51	Сооружение – участок автодороги, располо-женный на территории НСТ «Речник»	2-008	69 541 ОП МГ 2-008	Томская область, ЗАТО Северск, НСТ «Речник», сооружение № 1ад	грунтовое	0,774	70:22:0000000:216	от 21.10.2014, № 70-АВ 607271
52	Сооружение – участок автодороги, располо-женный на территории СО «Кедр»	2-009	69 541 ОП МГ 2-009	Томская область, ЗАТО Северск, СО «Кедр», сооружение № 1ад	гравийное	1,590	70:22:0000000:197	от 04.04.2014, № 70-АВ 520128
53	Сооружение – участок автодороги, располо-женный на территории СНТ «Синтез»	2-010	69 541 ОП МГ 2-010	Томская область, ЗАТО Северск, СНТ «Синтез», сооружение № 1ад	гравийное	0,557	70:22:0000000:180	от 03.12.2013, № 70-АВ 477151
54	Сооружение – участок автодороги, располо-женный на территории СНТ «Весна»	2-011	69 541 ОП МГ 2-011	Томская область, ЗАТО Северск, СНТ «Весна», сооружение № 1ад	асфальтобетонное	1,450	70:22:0000000:219	от 05.08.2014, № 70-АВ 576638
55	Сооружение – участок автодороги, располо-женный на территории СНТ «Виленский»	2-012	69 541 ОП МГ 2-012	Томская область, ЗАТО Северск, СНТ «Виленский», сооружение № 1ад	асфальтобетонное	3,180	70:22:0000000:160	от 07.05.2013, № 70-АВ 402220
56	Сооружение – автодорога на свалку пос.Самусь	2-013	69 541 ОП МГ 2-013	Томская область, ЗАТО Северск, дер. Семиозерки, сооружение № 1ад	гравийное	1,007	70:22:0020402:126	от 18.12.2009, № 70АБ 394767
				Раздел 2. Улично-дорожная сеть				
				2.1. г.Северск				
57	Сооружение – автодорога «просп.Коммунистичес-кий»	4-001	69 541 ОП МГ 4-001	Томская область, ЗАТО Северск, г.Северск, просп.Коммунисти-ческий	асфальтобетонное	4,996	70:22:0000000:290	от 27.11.2014, № 70-АВ 610371
58	Сооружение – автодорога «пер. Чекист»	4-002	69 541 ОП МГ 4-002	Томская область, ЗАТО Северск, г.Северск, пер.Чекист	асфальтобетонное	0,286	70:22:0010110:7371	от 02.10.2014, № 70-АВ 608990
59	Сооружение – автодорога «проезд Южный»	4-003	69 541 ОП МГ 4-003	Томская область, ЗАТО Северск, г.Северск, проезд Южный	асфальтобетонное	0,577	70:22:0010109:9136	от 03.10.2014, № 70-АВ 608433
60	Сооружение – автодорога «ул.40 лет Октября»	4-004	69 541 ОП МГ 4-004	Томская область, ЗАТО Северск, г.Северск, ул.40 лет Октября	асфальтобетонное	0,481	70:22:0010103:4750	от 05.09.2014, № 70-АВ 608609
61	Сооружение – автодорога «ул. Братьев Иглаковых»	4-005	69 541 ОП МГ 4-005	Томская область, ЗАТО Северск, г.Северск, ул.Братьев Иглаковых	асфальтобетонное	1,209	70:22:0010217:1237	от 14.05.2014, № 70-АВ 520500
62	Сооружение – автодорога «ул. Горького»	4-006	69 541 ОП МГ 4-006	Томская область, ЗАТО Северск, г.Северск, ул.Горького	асфальтобетонное	0,742	70:22:0010102:4751	от 03.10.2013, № 70-АВ 475593
63	Сооружение – автодорога «ул. Ершова»	4-007	69 541 ОП МГ 4-007	Томская область, ЗАТО Северск, г.Северск, ул.Ершова	асфальтобетонное	0,247	70:22:0010103:4749	от 05.09.2014, № 70-АВ 608610
64	Сооружение – автодорога «ул. Калинина»	4-008	69 541 ОП МГ 4-008	Томская область, ЗАТО Северск, г.Северск, ул.Калинина	асфальтобетонное	4,820	70-70-02/024/2010-227	от 27.02.2010, № 70АБ 393594
65	Сооружение – автодорога «ул. Кирова»	4-009	69 541 ОП МГ 4-009	Томская область, ЗАТО Северск, г.Северск, ул.Кирова	асфальтобетонное	0,584	70:22:0010106:7693	от 05.03.2014, № 70-АВ 426488
66	Сооружение – автодорога «ул. Комсомольская»	4-010	69 541 ОП МГ 4-010	Томская область, ЗАТО Северск, г.Северск, ул.Комсомольская	асфальтобетонное	0,996	70:22:0010101:6229	от 07.08.2014, № 70-АВ 576661
67	Сооружение – автодорога «ул. Крупской»	4-011	69 541 ОП МГ 4-011	Томская область, ЗАТО Северск, г.Северск, ул.Крупской	асфальтобетонное	0,717	70:22:0010104:7043	от 25.11.2014, № 70-АВ 610763
68	Сооружение – автодорога «ул. Куйбышева»	4-012	69 541 ОП МГ 4-012	Томская область, ЗАТО Северск, г.Северск, ул.Куйбышева	асфальтобетонное	0,920	70:22:0000000:218	от 07.08.2014, № 70-АВ 576663
69	Сооружение – автодорога «ул. Курчатова»	4-013	69 541 ОП МГ 4-013	Томская область, ЗАТО Северск, г.Северск, ул.Курчатова, сооружение 1ад	асфальтобетонное	1,624	70:22:0010107:12569	от 30.07.2014, № 70-АВ 576040
70	Сооружение – автодорога «ул. Ленина от ул.Комсомольской до ул.Солнечной»	4-014	69 541 ОП МГ 4-014	Томская область, ЗАТО Северск, г.Северск, ул.Ленина, участок № 2	асфальтобетонное	4,175	70:22:0000000:251	от 21.10.2014, № 70-АВ 607268
71	Сооружение – автодорога «ул. Ленина» (от ул.Солнечной до ул.Ленинградской)	4-015	69 541 ОП МГ 4-015	Томская область, ЗАТО Северск, г.Северск, ул.Ленина	асфальтобетонное	0,860	70-70-02/138/2013-416	от 07.05.2013, № 70-АВ 419141
72	Сооружение – автодорога «ул. Ленинградская (2 этап) от ДОК до ул.Победы»	4-016	69 541 ОП МГ 4-016	Томская область, ЗАТО Северск, г.Северск, ул.Ленинградская, участок № 2	асфальтобетонное	0,626	70-70-02/003/2011-309	от 09.03.2011, № 70-АВ 084882
73	Сооружение – автодорога «ул.Ленин-градская – 1 этап (участок от ул.Славского до ул.Победы)»	4-017	69 541 ОП МГ 4-017	Томская область, ЗАТО Северск, г.Северск, Автодорога ул.Ленинградская, участок № 1	асфальтобетонное	1,099	70:22:0010110:6419	от 23.06.2014, № 70-АВ 519390
74	Сооружение – автодорога «ул. Леонтичука»	4-018	69 541 ОП МГ 4-018	Томская область, ЗАТО Северск, г.Северск, ул.Леонтичука	асфальтобетонное	0,462	70:22:0010102:4730	от 03.10.2013, № 70-АВ 475594

№ п/п	Наименование объекта	Учетный номер	Идентификационный номер	Адрес	Тип покрытия	Протяженность, км	Кадастровый номер	Свидетельство о государственной регистрации права собственности (дата выдачи, серия, номер)
75	Сооружение – автодорога «ул. Лесная»	4-019	69 541 ОП МГ 4-019	Томская область, ЗАТО Северск, г.Северск, ул.Лесная, сооружение № 1ад	асфальто-бетонное	1,520	70:22:0010101:5260	от 09.12.2014, № 70-АВ 609811
76	Сооружение – автодорога «ул. Лермонтова»	4-020	69 541 ОП МГ 4-020	Томская область, ЗАТО Северск, г.Северск, ул.Лермонтова	асфальто-бетонное	0,879	70:22:0010217:1255	от 16.09.2014, № 70-АВ 608733
77	Сооружение – автодорога «ул. Ломоносова»	4-021	69 541 ОП МГ 4-021	Томская область, ЗАТО Северск, г.Северск, ул.Ломоносова	асфальто-бетонное	0,351	70:22:0010208:168	от 16.09.2014, № 70-АВ 608731
78	Сооружение – автодорога «ул. Луговая»	4-022	69 541 ОП МГ 4-022	Томская область, ЗАТО Северск, г.Северск, ул.Луговая	асфальто-бетонное	0,484	70:22:0010211:433	от 10.09.2014, № 70-АВ 608669
79	Сооружение – автодорога «ул. Матросова»	4-023	69 541 ОП МГ 4-023	Томская область, ЗАТО Северск, г.Северск, ул.Матросова	асфальто-бетонное	0,437	70:22:0010218:408	от 10.09.2014, № 70-АВ 608672
80	Сооружение – автодорога «ул. Маяковского»	4-024	69 541 ОП МГ 4-024	Томская область, ЗАТО Северск, г.Северск, ул.Маяковского	асфальто-бетонное	0,486	70:22:0010102:4727	от 08.10.2013, № 70-АВ 448812
81	Сооружение – автодорога «ул. Мира»	4-025	69 541 ОП МГ 4-025	Томская область, ЗАТО Северск, г.Северск, ул.Мира	асфальто-бетонное	1,214	70:22:0000000:176	от 03.10.2013, № 70-АВ 426489
82	Сооружение – автодорога «ул. Московская»	4-026	69 541 ОП МГ 4-026	Томская область, ЗАТО Северск, г.Северск, ул.Московская	асфальто-бетонное	0,235	70:22:0010101:6253	от 10.09.2014, № 70-АВ 608671
83	Сооружение – автодорога «ул. Набережная»	4-027	69 541 ОП МГ 4-027	Томская область, ЗАТО Северск, г.Северск, ул.Набережная	асфальто-бетонное	1,341	70:22:0020201:944	от 16.09.2014, № 70-АВ 608730
84	Сооружение – автодорога «ул. Октябрьская»	4-028	69 541 ОП МГ 4-028	Томская область, ЗАТО Северск, г.Северск, ул.Октябрьская	асфальто-бетонное	1,662	70:22:0000000:189	от 09.01.2014, № 70-АВ 505180
85	Сооружение – автодорога «ул. Парковая»	4-029	69 541 ОП МГ 4-029	Томская область, ЗАТО Северск, г.Северск, ул.Парковая	асфальто-бетонное	1,040	70:22:0010101:6197	от 03.07.2014, № 70-АВ 575766
86	Сооружение – автодорога «ул. Первомайская»	4-030	69 541 ОП МГ 4-030	Томская область, ЗАТО Северск, г.Северск, ул.Первомайская	асфальто-бетонное	1,650	70:22:0010101:6184	от 14.05.2014, № 70-АВ 520499
87	Сооружение – автодорога «ул. Пионерская»	4-031	69 541 ОП МГ 4-031	Томская область, ЗАТО Северск, г.Северск, ул.Пионерская	асфальто-бетонное	0,443	70:22:0010101:6255	от 02.10.2014, № 70-АВ 608987
88	Сооружение – автодорога «ул. Победы»	4-032	69 541 ОП МГ 4-032	Томская область, ЗАТО Северск, г.Северск, ул.Победы	асфальто-бетонное	0,812	70-70-02/087/2013-667	от 24.04.2013, № 70-АВ 401991
89	Сооружение – автодорога «ул. Полевая»	4-033	69 541 ОП МГ 4-033	Томская область, ЗАТО Северск, г.Северск, ул.Полевая	асфальто-бетонное	0,255	70:22:0010101:6254	от 16.09.2014, № 70-АВ 608732
90	Сооружение – автодорога «ул. Пушкина»	4-034	69 541 ОП МГ 4-034	Томская область, ЗАТО Северск, г.Северск, ул.Пушкина	асфальто-бетонное	0,422	70:22:0010101:6256	от 02.10.2014, № 70-АВ 608992
91	Сооружение – автодорога «ул. Садовая»	4-035	69 541 ОП МГ 4-035	Томская область, ЗАТО Северск, г.Северск, ул.Садовая	грунтовое	0,397	70:22:0010212:766	от 10.09.2014, № 70-АВ 608670
92	Сооружение – автодорога «ул. Свердлова»	4-036	69 541 ОП МГ 4-036	Томская область, ЗАТО Северск, г.Северск, ул.Свердлова	асфальто-бетонное	0,925	70:22:0010102:5455	от 30.05.2014, № 70-АВ 575056
93	Сооружение – автодорога «ул. Северная»	4-037	69 541 ОП МГ 4-037	Томская область, ЗАТО Северск, г.Северск, ул.Северная	асфальто-бетонное	0,487	70:22:0010110:7372	от 02.10.2014, № 70-АВ 608991
94	Сооружение – автодорога «ул. Советская»	4-038	69 541 ОП МГ 4-038	Томская область, ЗАТО Северск, г.Северск, ул.Советская	асфальто-бетонное	1,000	70:22:0000000:234	от 02.10.2014, № 70-АВ 608989
95	Сооружение – автодорога «ул. Солнечная»	4-039	69 541 ОП МГ 4-039	Томская область, ЗАТО Северск, г.Северск, ул.Солнечная	асфальто-бетонное	1,950	70:22:0010108:4426	от 12.11.2014, № 70-АВ 610163
96	Сооружение – автодорога «ул. Спортивная»	4-040	69 541 ОП МГ 4-040	Томская область, ЗАТО Северск, г.Северск, ул.Спортивная	асфальто-бетонное	0,216	70:22:0010103:4751	от 16.09.2014, № 70-АВ 608734
97	Сооружение – автодорога «ул. Строителей»	4-041	69 541 ОП МГ 4-041	Томская область, ЗАТО Северск, г.Северск, ул.Строителей	асфальто-бетонное	0,942	70:22:0000000:217	от 07.08.2014, № 70-АВ 576656
98	Сооружение – автодорога «ул. Тракторная»	4-042	69 541 ОП МГ 4-042	Томская область, ЗАТО Северск, г.Северск, ул.Тракторная	асфальто-бетонное	0,678	70:22:0010211:431	от 13.08.2014, № 70-АВ 576748
99	Сооружение – автодорога «ул. Транспортная»	4-043	69 541 ОП МГ 4-043	Томская область, ЗАТО Северск, г.Северск, ул.Транспортная	асфальто-бетонное	3,248	70:22:0000000:259	от 07.11.2014, № 70-АВ 610084
100	Сооружение – автодорога «ул. Трудовая»	4-044	69 541 ОП МГ 4-044	Томская область, ЗАТО Северск, г.Северск, ул.Трудовая	асфальто-бетонное	1,767	70:22:0010201:147	от 22.09.2014, № 70-АВ 608844
101	Сооружение – автодорога «ул. Тупиковая»	4-045	69 541 ОП МГ 4-045	Томская область, ЗАТО Северск, г.Северск, ул.Тупиковая	асфальто-бетонное	0,329	70:22:0010103:4745	от 13.08.2014, № 70-АВ 576751
102	Сооружение – автодорога «ул. Тургенева»	4-046	69 541 ОП МГ 4-046	Томская область, ЗАТО Северск, г.Северск, ул.Тургенева	асфальто-бетонное	0,496	70:22:0010221:260	от 05.08.2014, № 70-АВ 576633
103	Сооружение – автодорога «ул. Царевского»	4-047	69 541 ОП МГ 4-047	Томская область, ЗАТО Северск, г.Северск, ул.Царевского	асфальто-бетонное	0,614	70:22:0010104:6929	от 13.10.2014, № 70-АВ 607168
104	Сооружение – автодорога «ул. Чайковского»	4-048	69 541 ОП МГ 4-048	Томская область, ЗАТО Северск, г.Северск, ул.Чайковского	асфальто-бетонное	1,233	70:22:0010213:156	от 07.08.2014, № 70-АВ 576659
105	Сооружение – автодорога «ул. Чапаева»	4-049	69 541 ОП МГ 4-049	Томская область, ЗАТО Северск, г.Северск, ул.Чапаева	асфальто-бетонное	0,237	70:22:0010110:7348	от 07.08.2014, № 70-АВ 576657
106	Сооружение – автодорога «ул. Чернышевского»	4-050	69 541 ОП МГ 4-050	Томская область, ЗАТО Северск, г.Северск, ул.Чернышевского	асфальто-бетонное	0,406	70:22:0010220:56	от 05.08.2014, № 70-АВ 576634
107	Сооружение – автодорога «ул. Чехова»	4-051	69 541 ОП МГ 4-051	Томская область, ЗАТО Северск, г.Северск, ул.Чехова	асфальто-бетонное	0,336	70:22:0010211:430	от 05.08.2014, № 70-АВ 576637
108	Сооружение – проезд к зданию ул.Крупской, 28	4-052	69 541 ОП МГ 4-052	Томская область, ЗАТО Северск, г.Северск, ул.Крупской, 28, сооружение № 1пр	асфальто-бетонное	0,183	70:22:0010104:6926	от 05.08.2014, № 70-АВ 576632
109	Сооружение – проезд к бане и жилому дому ул.Калинина, 115	4-053	69 541 ОП МГ 4-053	Томская область, ЗАТО Северск, г.Северск, ул.Калинина, 111, сооружение № 1пр	асфальто-бетонное	0,160	70:22:0010107:12591	от 06.08.2014, № 70-АВ 576652
110	Сооружение – проезд от ул.Калинина к почте и к стадиону «Янтарь»	4-054	69 541 ОП МГ 4-054	Томская область, ЗАТО Северск, г.Северск, ул.Мира, 33, сооружение № 1пр	асфальто-бетонное	0,475	70:22:0010102:5520	от 05.08.2014, № 70-АВ 576631
111	Сооружение – проезд от ул.Победы, 4, 4а, 6, 6а, 8б до ул.Ленинградской, 2	4-055	69 541 ОП МГ 4-055	Томская область, ЗАТО Северск, г.Северск, ул.Победы, 4, сооружение № 1пр	асфальто-бетонное	0,530	70:22:0010109:7633	от 06.02.2013, № 70-АВ 347570
112	Сооружение – автодорога «Подгорный тупик»	4-056	69 541 ОП МГ 4-056	Томская область, ЗАТО Северск, г.Северск, Подгорный тупик	грунтовое	0,149	70:22:0010212:736	от 09.01.2014, № 70-АВ 505181
113	Сооружение – автодорога «Песочный тупик»	4-057	69 541 ОП МГ 4-057	Томская область, ЗАТО Северск, г.Северск, Песочный тупик	грунтовое	0,229	70:22:0010218:382	от 21.01.2014, № 70-АВ 478221
114	Сооружение – автодорога «Речной тупик»	4-058	69 541 ОП МГ 4-058	Томская область, ЗАТО Северск, г.Северск, Речной тупик	грунтовое	0,176	70:22:0010218:381	от 09.01.2014, № 70-АВ 505179
2.2. пос.Самусь								

№ п/п	Наименование объекта	Учетный номер	Идентификационный номер	Адрес	Тип покрытия	Протяженность, км	Кадастровый номер	Свидетельство о государственной регистрации права собственности (дата выдачи, серия, номер)
115	Сооружение – «автодорога от моста через р.Камышка до пер.Новый»	5-001	69 541 ОП МГ 5-001	Томская область, ЗАТО Северск, пос. Самусь, ул.Равенства, 1д	асфальто-бетонное	1,611	70:22:0020206:1107	от 13.08.2014, № 70-АВ 576742
116	Сооружение – автодорога «от ул.Урицкого до кладбища»	5-002	69 541 ОП МГ 5-002	Томская область, ЗАТО Северск, пос. Самусь, ул.Урицкого, 1д	асфальто-бетонное	1,228	70:22:0020201:854	от 13.08.2014, № 70-АВ 576743
117	Сооружение – автодорога «от ул.Урицкого до пер.Новый»	5-003	69 541 ОП МГ 5-003	Томская область, ЗАТО Северск, пос. Самусь, пер.Озерный, 1д	грунтовое	0,402	70:22:0020202:539	от 21.10.2014, № 70-АВ 607272
118	Сооружение – автодорога до здания пожарной части пос. Самусь	5-004	69 541 ОП МГ 5-004	Томская область, ЗАТО Северск, пос. Самусь, пер.1917 года	асфальто-бетонное	0,690	70-70-02/264/2011-150	от 03.11.2011, № 70-АВ 180893
119	Сооружение – автодорога «пер. Безымянный»	5-005	69 541 ОП МГ 5-005	Томская область, ЗАТО Северск, пос. Самусь, пер.Безымянный, 1д	грунтовое	0,141	70:22:0020204:709	от 07.08.2014, № 70-АВ 576660
120	Сооружение – автодорога «от пер.1917 года до пожарной части»	5-006	69 541 ОП МГ 5-006	Томская область, ЗАТО Северск, пос. Самусь, пер. 1917 года, 1д	асфальто-бетонное	0,273	70:22:0020201:853	от 13.08.2014, № 70-АВ 576744
121	Сооружение – автодорога «пер. Куйбышева»	5-007	69 541 ОП МГ 5-007	Томская область, ЗАТО Северск, пос. Самусь, пер.Куйбышева	грунтовое	0,127	70:22:0020201:855	от 21.08.2014, № 70-АВ 576867
122	Сооружение – автодорога «пер. Набережный»	5-008	69 541 ОП МГ 5-008	Томская область, ЗАТО Северск, пос. Самусь, пер. Набережный, 1д	грунтовое	0,612	70:22:0000000:223	от 21.08.2014, № 70-АВ 576865
123	Сооружение – автодорога «пер. Новый, пос.Самусь»	5-009	69 541 ОП МГ 5-009	Томская область, ЗАТО Северск, пос. Самусь, пер.Новый, 1д	асфальто-бетонное	0,609	70:22:0000000:226	от 16.09.2014, № 70-АВ 608735
124	Сооружение – автодорога «пер. Озерный»	5-010	69 541 ОП МГ 5-010	Томская область, ЗАТО Северск, пос. Самусь, пер.Озерный, 1д	грунтовое	0,440	70:22:0000000:228	от 29.08.2014, № 70-АВ 576994
125	Сооружение – автодорога «пер. Песочный»	5-011	69 541 ОП МГ 5-011	Томская область, ЗАТО Северск, пос. Самусь, пер.Песочный, 1д	грунтовое	0,292	70:22:0020201:856	от 29.08.2014, № 70-АВ 576996
126	Сооружение – автодорога «пер. Пионерский»	5-012	69 541 ОП МГ 5-012	Томская область, ЗАТО Северск, пос. Самусь, пер.Пионерский, 1д	грунтовое	0,364	70:22:0000000:229	от 16.09.2014, № 70-АВ 608736
127	Сооружение – автодорога «пер. Речной»	5-013	69 541 ОП МГ 5-013	Томская область, ЗАТО Северск, пос. Самусь, пер.Речной, 1д	грунтовое	0,661	70:22:0000000:225	от 29.08.2014, № 70-АВ 576995
128	Сооружение – автодорога «пер. Тихий»	5-014	69 541 ОП МГ 5-014	Томская область, ЗАТО Северск, пос. Самусь, пер.Тихий, 1д	грунтовое	0,095	70:22:0020203:857	от 21.08.2014, № 70-АВ 576872
129	Сооружение – автодорога «ул.40 лет Октября, пос. Самусь»	5-015	69 541 ОП МГ 5-015	Томская область, ЗАТО Северск, пос. Самусь, ул.40 лет Октября, 1д	грунтовое	0,530	70:22:0020204:720	от 21.10.2014, № 70-АВ 607280
130	Сооружение – автодорога «ул.50 лет Октября»	5-016	69 541 ОП МГ 5-016	Томская область, ЗАТО Северск, пос. Самусь, ул.50 лет Октября, 1д	асфальто-бетонное	0,332	70:22:0020206:1124	от 09.12.2014, № 70-АВ 609818
131	Сооружение – автодорога «ул. Войкова»	5-017	69 541 ОП МГ 5-017	Томская область, ЗАТО Северск, пос. Самусь, ул.Войкова, 1д	грунтовое	0,574	70:22:0020205:693	от 21.10.2014, № 70-АВ 607278
132	Сооружение – автодорога «ул. Воровского»	5-018	69 541 ОП МГ 5-018	Томская область, ЗАТО Северск, пос. Самусь, ул.Воровского, 1д	асфальто-бетонное	0,591	70:22:0000000:67	от 21.10.2014, № 70-АВ 607277
133	Сооружение – автодорога «ул. Ворошилова»	5-019	69 541 ОП МГ 5-019	Томская область, ЗАТО Северск, пос. Самусь, ул.Ворошилова, 1д	асфальто-бетонное	0,783	70:22:0020206:1117	от 21.11.2014, № 70-АВ 607923
134	Сооружение – автодорога «ул. Гагарина»	5-020	69 541 ОП МГ 5-020	Томская область, ЗАТО Северск, пос. Самусь, ул.Гагарина, 1д	асфальто-бетонное	0,586	70:22:0020206:1109	от 21.10.2014, № 70-АВ 607279
135	Сооружение – автодорога «ул. Заводская, дер.Кижирово»	5-021	69 541 ОП МГ 5-021	Томская область, ЗАТО Северск, дер. Кижирово, ул.Заводская, 1д	грунтовое	1,246	70:22:0020302:208	от 29.08.2014, № 70-АВ 576997
136	Сооружение – автодорога «ул.Калинина, пос. Самусь»	5-022	69 541 ОП МГ 5-022	Томская область, ЗАТО Северск, пос. Самусь, ул.Калинина, 1д	грунтовое	1,138	70:22:0020203:856	от 21.08.2014, № 70-АВ 576871
137	Сооружение – автодорога «ул. Карла Маркса»	5-023	69 541 ОП МГ 5-023	Томская область, ЗАТО Северск, пос. Самусь, ул.Карла Маркса, 1д	грунтовое	0,642	70:22:0000000:224	от 21.08.2014, № 70-АВ 576866
138	Сооружение – автодорога «ул. Камышка»	5-024	69 541 ОП МГ 5-024	Томская область, ЗАТО Северск, пос. Самусь, ул.Камышка, 1д	грунтовое	1,292	70:22:0020201:857	от 16.09.2014, № 70-АВ 608737
139	Сооружение – автодорога «ул. Кирова, пос.Самусь»	5-025	69 541 ОП МГ 5-025	Томская область, ЗАТО Северск, пос. Самусь, ул.Кирова, 1д	асфальто-бетонное	1,256	70:22:0000000:227	от 22.09.2014, № 70-АВ 608843
140	Сооружение – автодорога «ул. Кооперативная»	5-026	69 541 ОП МГ 5-026	Томская область, ЗАТО Северск, пос. Самусь, ул.Кооперативная	грунтовое	0,680	70-70-02/215/2009-295	от 09.03.2011, № 70-АВ 084876
141	Сооружение – автодорога «ул. Корсакова»	5-027	69 541 ОП МГ 5-027	Томская область, ЗАТО Северск, пос. Самусь, ул.Корсакова	грунтовое	0,500	70-70-02/215/2009-299	от 05.03.2011, № 70-АВ 084871
142	Сооружение – автодорога «ул. Ленина, пос.Самусь»	5-028	69 541 ОП МГ 5-028	Томская область, ЗАТО Северск, пос. Самусь, ул.Ленина, 1д	асфальто-бетонное	1,234	70:22:0020204:738	от 09.12.2014, № 70-АВ 610476
143	Сооружение – автодорога «ул. Лесная, пос.Самусь»	5-029	69 541 ОП МГ 5-029	Томская область, ЗАТО Северск, пос. Самусь, ул.Лесная, 1д	грунтовое	0,501	70:22:0020206:1116	от 17.10.2014, № 70-АВ 607226
144	Сооружение – автодорога «ул. Малопроточная»	5-030	69 541 ОП МГ 5-030	Томская область, ЗАТО Северск, пос. Самусь, ул.Малопроточная, 1д	асфальто-бетонное	0,462	70:22:0000000:278	от 12.11.2014, № 70-АВ 609643
145	Сооружение – автодорога «ул. Набережная, пос.Самусь»	5-031	69 541 ОП МГ 5-031	Томская область, ЗАТО Северск, пос. Самусь, ул.Набережная, 1д	грунтовое	1,519	70:22:0020201:948	от 12.11.2014, № 70-АВ 609642
146	Сооружение – автодорога «пер. Обруб»	5-032	69 541 ОП МГ 5-032	Томская область, ЗАТО Северск, пос. Самусь, пер.Обруб, 1д	грунтовое	0,136	70:22:0020204:710	от 13.08.2014, № 70-АВ 576746
147	Сооружение – автодорога «ул. Озерная»	5-033	69 541 ОП МГ 5-033	Томская область, ЗАТО Северск, пос. Самусь, ул.Озерная, 1д	гравий-ное	0,978	70:22:0020203:854	от 13.08.2014, № 70-АВ 576745
148	Сооружение – автодорога ул.Октябрь-ская, пос.Самусь»	5-034	69 541 ОП МГ 5-034	Томская область, ЗАТО Северск, пос. Самусь, ул.Октябрьская, 1д	гравий-ное	0,846	70:22:0000000:287	от 21.11.2014, № 70-АВ 607924
149	Сооружение – автодорога «ул. Пекарского»	5-035	69 541 ОП МГ 5-035	Томская область, ЗАТО Северск, пос. Самусь, ул.Пекарского, 1д	асфальто-бетонное	1,493	70:22:0000000:238	от 09.10.2014, № 70-АВ 607122
150	Сооружение – автодорога «ул. Пролетарская»	5-036	69 541 ОП МГ 5-036	Томская область, ЗАТО Северск, пос. Самусь, ул.Пролетарская, 1д	грунтовое	0,665	70:22:0000000:243	от 15.10.2014, № 70-АВ 607197
151	Сооружение – автодорога «ул. Розы Люксембург»	5-037	69 541 ОП МГ 5-037	Томская область, ЗАТО Северск, пос. Самусь, ул.Розы Люксембург, 1д	асфальто-бетонное	1,414	70:22:0000000:237	от 15.10.2014, № 70-АВ 607198
152	Сооружение – автодорога «ул. Равенства»	5-038	69 541 ОП МГ 5-038	Томская область, ЗАТО Северск, пос. Самусь, ул.Равенства, 2д	асфальто-бетонное	0,92	70:22:0000000:235	от 09.10.2014, № 70-АВ 607127
153	Сооружение – автодорога «ул. Северская»	5-039	69 541 ОП МГ 5-039	Томская область, ЗАТО Северск, пос. Самусь, ул.Северская	грунтовое	0,400	70-70-02/215/2009-298	от 09.03.2011, № 70-АВ 084875
154	Сооружение – автодорога «ул. Советская, пос.Самусь»	5-040	69 541 ОП МГ 5-040	Томская область, ЗАТО Северск, пос. Самусь, ул.Советская, 1д	асфальто-бетонное	0,458	70:22:0020205:694	от 09.10.2014, № 70-АВ 607126

№ п/п	Наименование объекта	Учетный номер	Идентификационный номер	Адрес	Тип покрытия	Протяженность, км	Кадастровый номер	Свидетельство о государственной регистрации права собственности (дата выдачи, серия, номер)
155	Сооружение – автодорога «ул. Строительная»	5-041	69 541 ОП МГ 5-041	Томская область, ЗАТО Северск, пос. Самусь, ул.Строительная, 1д	грунтовое	0,162	70:22:0020206:1112	от 09.10.2014, № 70-АВ 607123
156	Сооружение – автодорога «ул. Судостроителей»	5-042	69 541 ОП МГ 5-042	Томская область, ЗАТО Северск, пос. Самусь, ул.Судостроителей, 1д	асфальто-бетонное	0,752	70:22:0000000:245	от 07.11.2014, № 70-АВ 610085
157	Сооружение – автодорога «ул. Урицкого»	5-043	69 541 ОП МГ 5-043	Томская область, ЗАТО Северск, пос. Самусь, ул.Урицкого, 2д	асфальто-бетонное	1,326	70:22:0000000:236	от 09.10.2014, № 70-АВ 607125
158	Сооружение – автодорога «ул. Фрунзе»	5-044	69 541 ОП МГ 5-044	Томская область, ЗАТО Северск, пос. Самусь, ул.Фрунзе, 1д	асфальто-бетонное	0,49	70:22:0020205:695	от 09.10.2014, № 70-АВ 607124
159	Сооружение – автодорога «ул. Чапаева»	5-045	69 541 ОП МГ 5-045	Томская область, ЗАТО Северск, пос. Самусь, ул.Чапаева, 1д	асфальто-бетонное	0,382	70:22:0020202:538	от 09.10.2014, № 70-АВ 607121
2.3. пос.Орловка								
160	Сооружение – автодорога «пер. Новый, пос.Орловка»	6-001	69 541 ОП МГ 6-001	Томская область, ЗАТО Северск, пос. Орловка, пер.Новый, 1д	грунтовое	0,551	70:22:0020102:657	от 09.10.2014, № 70-АВ 607118
161	Сооружение – автодорога «ул.1 Мая»	6-002	69 541 ОП МГ 6-002	Томская область, ЗАТО Северск, пос. Орловка, ул.1 Мая, 1д	грунтовое	0,258	70:22:0020102:655	от 09.10.2014, № 70-АВ 607120
162	Сооружение – автодорога «ул.1905 года»	6-003	69 541 ОП МГ 6-003	Томская область, ЗАТО Северск, пос. Орловка, ул.1905 года, 1д	грунтовое	0,417	70:22:0020102:656	от 09.10.2014, № 70-АВ 607119
163	Сооружение – автодорога «ул. Герцена»	6-004	69 541 ОП МГ 6-004	Томская область, ЗАТО Северск, пос. Орловка, ул.Герцена, 1д	грунтовое	0,293	70:22:0020101:151	от 15.10.2014, № 70-АВ 607196
164	Сооружение – автодорога «ул. Гоголя»	6-005	69 541 ОП МГ 6-005	Томская область, ЗАТО Северск, пос. Орловка, ул.Гоголя, 1д	грунтовое	0,479	70:22:0020102:660	от 17.10.2014, № 70-АВ 607224
165	Сооружение – автодорога «ул. Заречная»	6-006	69 541 ОП МГ 6-006	Томская область, ЗАТО Северск, пос. Орловка, ул.Заречная, 1д	грунтовое	0,520	70:22:0020101:150	от 17.10.2014, № 70-АВ 607225
166	Сооружение – автодорога «ул. Кирова, пос.Орловка»	6-007	69 541 ОП МГ 6-007	Томская область, ЗАТО Северск, пос. Орловка, ул.Кирова	грунтовое	1,600	70-70-02/091/2013-473	от 11.04.2013, № 70-АВ 401284
167	Сооружение – автодорога «ул. Космонавтов»	6-008	69 541 ОП МГ 6-008	Томская область, ЗАТО Северск, пос. Орловка, ул.Космонавтов, 1д	грунтовое	0,803	70:22:0000000:247	от 15.10.2014, № 70-АВ 607199
168	Сооружение – автодорога «ул. Ленина, пос.Орловка»	6-009	69 541 ОП МГ 6-009	Томская область, ЗАТО Северск, пос. Орловка, ул.Ленина, 1д	грунтовое	1,397	70:22:0000000:275	от 12.11.2014, № 70-АВ 609644
169	Сооружение – автодорога «ул. Мира, пос.Орловка»	6-010	69 541 ОП МГ 6-010	Томская область, ЗАТО Северск, пос. Орловка, ул.Мира, 1д	асфальто-бетонное	1,226	70:22:0000000:258	от 07.11.2014, № 70-АВ 610088
170	Сооружение – автодорога «ул.С.Лазо»	6-011	69 541 ОП МГ 6-011	Томская область, ЗАТО Северск, пос. Орловка, ул.С.Лазо, 1д	грунтовое	0,383	70:22:0020102:658	от 21.10.2014, № 70-АВ 607273
171	Сооружение – автодорога «ул. Чехова, пос.Орловка»	6-012	69 541 ОП МГ 6-012	Томская область, ЗАТО Северск, пос. Орловка, ул.Чехова	грунтовое	0,700	70-70-02/089/2013-328	от 17.04.2013, № 70-АВ 401861
172	Сооружение – автодорога «ул. Чкалова»	6-013	69 541 ОП МГ 6-013	Томская область, ЗАТО Северск, пос. Орловка, ул.Чкалова, 1д	грунтовое	1,074	70:22:0000000:286	от 18.11.2014, № 70-АВ 607874
173	Сооружение – автодорога «пер. Школьный»	6-014	69 541 ОП МГ 6-014	Томская область, ЗАТО Северск, пос. Орловка, пер.Школьный, 1д	грунтовое	0,479	70:22:0020103:119	от 09.10.2014, № 70-АВ 607117

ПОСТАНОВЛЕНИЕ

№ 3535 от 30.12.2014

Администрации ЗАТО Северск

О внесении изменений в постановление Администрации ЗАТО Северск от 26.06.2014 № 1554

В связи с кадровыми изменениями **ПОСТАНОВЛЯЮ:**

1. Внести в состав Координационного совета по вопросам жилищно-коммунального хозяйства Администрации ЗАТО Северск, утвержденный постановлением Администрации ЗАТО Северск от 26.06.2014 № 1554 «О создании Координационного совета по вопросам жилищно-коммунального хозяйства Администрации ЗАТО Северск» (далее – Совет), следующие изменения:

1) ввести в состав Совета:

Бабенышева Владимира Владимировича - заместителя Главы Администрации ЗАТО Северск по капитальному строительству, жилищно-коммунальному хозяйству, транспорту и связи в качестве заместителя председателя Совета;

Бабийчука Марка Владимировича - директора Муниципального предприятия ЗАТО Северск «Управляющая компания «Комбинат благоустройства» (по согласованию);

2) указать новую должность Парфененко Александра Ивановича – заместитель Главы Администрации ЗАТО Северск - начальник Управления по внегородским территориям;

3) указать новую должность Атаманчук Натальи Сергеевны – директор Открытого акционерного общества «Единый расчетно-консультационный центр»;

4) указать новую должность Иванова Евгения Леонидовича - директор Муниципального бюджетного эксплуатационного учреждения ЗАТО Северск;

5) вывести из состава Совета Осипенко Валерия Александровича.

2. Опубликовать постановление в специальном приложении к газете «Диалог» «Официальный бюллетень правовых актов органов местного самоуправления городского округа ЗАТО Северск Томской области» и разместить на официальном сайте Администрации ЗАТО Северск в информационно-телекоммуникационной сети «Интернет» (http://www.seversknet.ru).

И.о. Главы Администрации Н.В. Диденко

ПОСТАНОВЛЕНИЕ

№ 3536 от 30.12.2014

Администрации ЗАТО Северск

О внесении изменений в постановление Администрации ЗАТО Северск от 11.04.2012 № 1112

В соответствии с Федеральным законом от 06.10.2003 № 131-ФЗ «Об общих принципах организации местного самоуправления в Российской Федерации», подпунктом 67 пункта 1 статьи 42 Устава городского округа ЗАТО Северск Томской области, постановлением Главы Администрации ЗАТО Северск от 30.11.2007 № 2630 «О муниципальных программах городского округа ЗАТО Северск Томской области», учитывая реальные потребности финансирования работ по реализации муниципальной программы «Организация гостевых стоянок автотранспорта и расширение внутриквартальных проездов на внутридворовых территориях г.Северска» на 2012-2015 годы, утвержденной постановлением Администрации ЗАТО Северск от 11.04.2012 № 1112 «Об утверждении муниципальной программы «Организация гостевых стоянок автотранспорта и расширение внутриквартальных проездов на внутридворовых территориях г.Северска» на 2012-2015 годы», **ПОСТАНОВЛЯЮ:**

1. Внести в муниципальную программу «Организация гостевых стоянок автотранспорта и расширение внутриквартальных проездов на внутридворовых территориях г.Северска» на 2012-2015 годы (далее - Программа), утвержденную постановлением Администрации ЗАТО Северск от 11.04.2012 № 1112 «Об утверждении муниципальной программы «Организация гостевых стоянок автотранспорта и расширение внутриквартальных проездов на внутридворовых территориях г.Северска» на 2012-2015 годы», следующие изменения:

1) в паспорте Программы:

а) раздел «Исполнители Программы» после слов «и устройства» дополнить словами «парковок и»;

б) раздел «Объемы и источники финансирования Программы» изложить в следующей редакции:

«Объемы и источники финансирования Программы	Общий объем финансирования 48 731,41 тыс.руб. (в ценах 2011 года) <*>, в том числе по годам реализации: 2012 год – 1 901,15 тыс. руб.; 2013 год – 3 792,77 тыс.руб.; 2014 год – 23 750,17 тыс.руб.; 2015 год – 19 287,31 тыс.руб. ---------- <*> Бюджетные средства ежегодно уточняются с учетом возможностей бюджета ЗАТО Северск и результатов реализации программных мероприятий. Источник финансирования - бюджет ЗАТО Северск»;

2) в разделе III Программы:
а) абзац второй после слов «и устройства» дополнить словами «парковок и»;
б) абзац четвертый после слов «и устройству» дополнить словами «парковок и»;
3) в разделе IV Программы:
а) абзац первый после слов «внутридворовых территориях» дополнить словами «парковок и»;
б) таблицу 1 изложить в следующей редакции:

«Таблица 1

№ п/п	Мероприятие	Объём средств, предусмотренных в местном бюджете<*>				
		всего, тыс.руб.	2012 год, тыс.руб.	2013 год, тыс.руб.	2014 год, тыс.руб.	2015 год, тыс.руб.
1	Организационные работы					
	Подготовка и согласование проектов постановлений Администрации ЗАТО Северск о выборе земельных участков для строительства	0	0	0	0	0
2	Разработка проектно - сметной документации					
	Разработка проектно-сметной документации	2 683,25	181,75	0,00	1 301,5	1 200,00
	ИТОГО по разделу, тыс.руб.	2 683,25	181,75	0,00	1 301,5	1 200,00
3	Мероприятия по расширению внутриквартальных проездов и устройству экопарковок					
3.1	Расширение внутриквартальных проездов	25 878,42	1 173,51	1 741,13	11 821,16	11 142,62
3.2	Устройство парковок и экопарковок	20 169,73	545,89	2 051,64	10 627,51	6 944,69
	Итого по разделу, тыс.руб.	46 048,16	1 719,41	3 792,77	22 448,67	18 087,31
	Всего по Программе, тыс.руб.	48 731,41	1 901,15	3 792,77	23 750,17	19 287,31

<*> Подлежит уточнению в соответствии с бюджетными ассигнованиями, предусмотренными в бюджете ЗАТО Северск на соответствующий год.»;

4) подпункт 1 раздела V Программы после слов «и устройства» дополнить словами «парковок и»;
5) приложения 1-3 к Программе изложить в новой редакции согласно приложениям 1-3 к настоящему постановлению.

2. Опубликовать постановление в специальном приложении к газете «Диалог» «Официальный бюллетень правовых актов местного самоуправления городского округа ЗАТО Северск» и разместить на официальном сайте Администрации ЗАТО Северск в информационно-телекоммуникационной сети «Интернет» (http://www.seversknet.ru).

3. Контроль за исполнением постановления возложить на заместителя Главы Администрации ЗАТО Северск по капитальному строительству, жилищно-коммунальному хозяйству, транспорту и связи Бабенышева В.В.

И.о. Главы Администрации Н.В. Диденко

ПРИЛОЖЕНИЕ 1 *к постановлению Администрации ЗАТО Северск от 30.12.2014 № 3536*

Приложение 1 к муниципальной программе «Организация гостевых стоянок автотранспорта и расширение внутриквартальных проездов на внутридворовых территориях г.Северска» на 2012 - 2015 годы

ПЕРЕЧЕНЬ
УЧАСТКОВ ДЛЯ РАСШИРЕНИЯ ВНУТРИКВАРТАЛЬНЫХ ПРОЕЗДОВ

№ п/п	Местонахождение	Срок исполнения, год	Стоимость, руб. <*>
1.	ул.Солнечная, 8, 10, 12, 14	2012	1 064 820,2
2.	ул.Советская, 18, первый этап	2012	108 685,26
	ИТОГО за 2012 г.		1 173 505,46
3.	ул.Советская, 18, второй этап	2013	955 151,27
4.	ул.Ленина, 66, 68, 72	2013	785 981,36
	ИТОГО за 2013 год		1 741 132,63
5	ул.Калинина, 113,117	2014	801 063,65
6	просп.Коммунистический, 69	2014	280 205,63
7	ул.Горького, 12, 14	2014	215 670,34
8	просп.Коммунистический, 116	2014	289 664,08
9	ул.Калинина, 84	2014	613 590,53
10	просп.Коммунистический, 7-9	2014	441 990,63
11.	ул.Куйбышева, 15а-9 - ул.Калинина,44	2014	928676,99
12.	ул.Ленинградская, 6в	2014	684 060,99
13.	просп.Коммунистический, 126	2014	320 347,66
14.	ул.Московская, 4а - 6а	2014	379 445,64
15.	ул.Советская, 19 - ул.40 лет Октября, 10	2014	244786,12
16.	ул.Первомайская, 17	2014	372 302,32
17.	ул.Пионерская,8	2014	221 831,05
18.	ул.Победы,33	2014	410 443,58
19.	просп.Коммунистический, 157	2014	538 006,27
20.	просп.Коммунистический, 19	2014	340 266,17
21.	ул.Ленинградская, 14 а	2014	730 175,80
22.	ул.Строителей, 17-19	2014	866 333,15
23.	просп.Коммунистический, 88 - 90	2014	853 628,58
24.	ул.Калинина, 92	2014	337 447,86
25.	просп.Коммунистический, 100	2014	366 035,07
26.	ул.Калинина, 115	2014	356 697,35
27.	просп.Коммунистический, 95-99	2014	853 742,20
28.	ул.Строителей, 15	2014	374 750,46
	ИТОГО за 2014 год		11 821 162,12
29	ул. Горького, 29	2015	176 012,36
30	ул.Горького, 20-22	2015	418 029,36
31	ул.Победы, 27	2015	176 012,36
32	ул.Ленинградская, 4	2015	601 375,58
33	ул.Царевского, 9	2015	154 010,82
34	просп.Коммунистический, 26	2015	254560,31
35	ул.Лесная, 2	2015	264 018,55
36	просп.Коммунистический, 112	2015	146 676,97
37	ул.Калинина, 14	2015	266 952,09
38	ул.Кирова, 2	2015	220 015,46
39	просп.Коммунистический, 108	2015	200 947,45
40	ул.Калинина, 15	2015	264 018,55
41	ул.Транспортная, 66	2015	176 012,36
42	ул.Пионерская, 28	2015	117 341,58
43	просп.Коммунистический, 91	2015	233 216,38
44	просп.Коммунистический, 58	2015	381 360,12
45	ул.Царевского, 10	2015	220 015,46
46	ул.Калинина, 74, 76, 78	2015	572 040,18
47	просп.Коммунистический,115	2015	450 000,00
48	просп.Коммунистический, 120	2015	450 000,00
49	просп.Коммунистический, 125	2015	450 000,00
50	просп.Коммунистический, 133	2015	450 000,00
51	просп.Коммунистический, 151	2015	450 000,00
52	ул.Калинина, 85	2015	450 000,00
53	ул.Калинина, 68-70 - ул.Курчатова, 42	2015	450 000,00
54	ул.Северная, 2-2а	2015	450 000,00
55	ул.Ленина, 32	2015	450 000,00
56	ул.Ленина, 94	2015	450 000,00
57	ул.Советская, 13	2015	450 000,00
58	ул.Солнечная, 1а	2015	450 000,00
59	ул.Солнечная,11	2015	450 000,00
60	ул.Лесная, 11б	2015	450 000,00
	ИТОГО за 2015 г.		11 142 615,94
	ВСЕГО		25 878 416,15

<*> Подлежит уточнению по результатам выполнения проектных работ.

ПРИЛОЖЕНИЕ 2 *к постановлению Администрации ЗАТО Северск от 30.12.2014 № 3536*

Приложение 2 к муниципальной программе «Организация гостевых стоянок автотранспорта и расширение внутриквартальных проездов на внутридворовых территориях г.Северска» на 2012 – 2015 годы

ПЕРЕЧЕНЬ
УЧАСТКОВ ДЛЯ УСТРОЙСТВА ПАРКОВОК И ЭКОПАРКОВОК

№ п/п	Местонахождение	Исполнение, год	Стоимость, руб. <*>
	Экопарковка:		
1	ул.Победы, 1, первый этап	2012	545 884,95
	ИТОГО за 2012 г.		545 884,95
2	ул.Победы, 1, второй этап	2013	531 301,97
	Итого за 2013 год		531 301,97

№ п/п	Местонахождение	Исполнение, год	Стоимость, руб. <*>
	ИТОГО по устройству экопарковки		1 077 186,92
	Парковки:		
3	ул.Калинина, 63-67	2013	1 520 335,40
	Итого за 2013 год		2 051 637,37
4	ул.Победы, 1	2014	245 171,04
5	ул.Первомайская, у поликлиники	2014	243468,92
6	ул.Царевского, 2	2014	456500,68
7	ул.Ленинградская, 14	2014	592429,73
8	ул.Победы, 10	2014	605240,95
9	просп.Коммунистический, 98	2014	305681,56
10	ул.Калинина, 119	2014	425982,27
11	ул.Северная, 34	2014	861715,44
12	просп.Коммунистический, 81	2014	493920,39
13	ул.40 лет Октября, 17	2014	352270
14	просп.Коммунистический, 153	2014	425627,87
15	ул.Победы, 14	2014	188945,86
16	ул.Солнечная, 7 а	2014	577201,66
17	ул.Курчатова, 26	2014	383807,11
18	ул.Ленинградская, 10	2014	392563,89
19	ул.Солнечная, 5	2014	416231,37
20	ул.Солнечная, 3	2014	311385,78
21	ул.Калинина, 96	2014	955870,95
22	ул.Калинина, 121	2014	520285,93
23	ул.Калинина, 129	2014	361654,51
24	ул.Калинина, 117	2014	534882,98
25	ул.Крупской, 15	2014	461264,92
26	ул.Победы, 2	2014	515401,78
	ИТОГО за 2014 год		10627505,59
27	ул.Лесная, 12б	2015	865505,04
28	ул.40 лет Октября, 13-17	2015	239 083,46
29	просп.Коммунистический, 40	2015	110 007,73
30	ул.Лесная, 11	2015	712768,85
31	ул.Калинина, 133	2015	475179,24
32	ул.Крупской, 8	2015	152736,18
33	ул. Кирова, 4	2015	339413,74
34	просп.Коммунистический, 122	2015	450 000,00
35	просп.Коммунистический, 27-29 -ул.Парковая, 10	2015	450 000,00
36	ул.Калинина, 96-100	2015	450 000,00
37	ул.Крупской, 18-22	2015	450 000,00
38	ул.Ленина,52	2015	450 000,00
39	ул.Ленина, 80-84	2015	450 000,00
40	ул.Славского, 22-ул.Ленинградская, 34	2015	450 000,00
41	ул.Солнечная, 13	2015	450 000,00
42	ул.Царевского 1а - просп.Коммунистический, 62	2015	450 000,00
	ИТОГО за 2015 год		6 944 694,24
	ВСЕГО		20169 22,15

<*> Подлежит уточнению по результатам выполнения проектных работ.

ПРИЛОЖЕНИЕ 3 *к постановлению Администрации ЗАТО Северск от 30.12.2014 № 3536*

Приложение 3 к муниципальной программе «Организация гостевых стоянок автотранспорта и расширение внутриквартальных проездов на внутридворовых территориях г.Северска» на 2012 - 2015 годы

ПОКАЗАТЕЛИ
ОЖИДАЕМЫХ РЕЗУЛЬТАТОВ ПРОГРАММЫ

№ п/п	Наименование показателя	Единица измерения	Планируемый количественный показатель				
			2012 год	2013 год	2014 год	2015 год	Итого
1.	Устройство дополнительных парковочных мест на внутридворовых территориях	машино-место	31	234	775	1570	2610
2.	Обеспеченность парковочными местами всех частных легковых автомобилей, зарегистрированных в ЗАТО Северск	%	96,5	97,1	65,8 <**>	70,0	70,0
3.	Количество дворов, обустроенных дополнительными парковочными местами	шт.	3	1 <*>	46	48	98
4.	Доля дворов с увеличенным количеством	%	0,4	0,36	16,55	17,27	34,58
	парковочных мест						

<*> Не взяты к учету два объекта, учтенные в 2012 году и парковка, обустроенная у воинской части, так как она не является внутриквартальной.
<**> Уменьшение показателя связано с увеличением количества зарегистрированных на территории г.Северска легковых автомобилей.

ПОСТАНОВЛЕНИЕ

№ 3537
от 30.12.2014

Администрации ЗАТО Северск

О внесении изменений в Постановление Администрации ЗАТО Северск от 02.09.2010 № 2368

На основании Решения Думы ЗАТО Северск от 19.12.2013 № 47/4 «О бюджете ЗАТО Северск на 2014 год и на плановый период 2015 и 2016 годов», Постановления Главы Администрации ЗАТО Северск от 30.11.2007 № 2630 «О муниципальных программах городского округа ЗАТО Северск Томской области» **ПОСТАНОВЛЯЮ:**

1. Внести изменения в муниципальную программу «Развитие сети образовательных учреждений, реализующих образовательные программы дошкольного образования в ЗАТО Северск» на 2011-2016 годы (далее – Программа), утвержденную Постановлением Администрации ЗАТО Северск от 02.09.2010 № 2368 «Об утверждении муниципальной программы «Развитие сети образовательных учреждений, реализующих образовательные программы дошкольного образования в ЗАТО Северск» на 2011-2016 годы» :

1) в паспорте Программы раздел «Объем и источники финансирования Программы» паспорта Программы изложить в следующей редакции:

«Объем и источники финансирования Программы	Общий объем финансирования Программы <*> 825 753,05 тыс. руб., в том числе по годам реализации:			
	По источникам финансирования:			
	2011 г.	2012 г.	2013 г.	Всего
местный бюджет	11 031,3	15 890,6	59 378,96 <***>	119 236,24
	2014 г.	2015 г.	2016 г.	
	35 867,18 <****>	7 750,0	0,0	
	2011 г.	2012 г.	2013 г.	
федеральный бюджет	39 283,69 <**>	101 636,09 <**>	140 605,80 <***>	674 207,01
	2014 г.	2015 г.	2016 г.	
	34 385,49 <****>	247 700,0	195 000,0	
	2011 г.	2012 г.	2013 г.	
областной бюджет	1 120,0	13 103,0	18 086,80	32 309,80
	2014 г.	2015 г.	2016 г.	
	0,0	0,0	0,0	
	2011 г.	2012 г.	2013 г.	
Всего	51 434,99	130 629,69	218 071,56 <***>	825 753,05
	2014 г.	2015 г.	2016 г.	
	70 252,67 <****>	255 450,0	195 000,0	

<*> Объем финансирования Программы подлежит ежегодной корректировке исходя из возможностей бюджета ЗАТО Северск и с учетом результатов реализации мероприятий в прошедшем периоде.

<**> Потребность в финансовых средствах в 2011 году отражена с учетом фактического исполнения расходов 2011 года, неиспользованный остаток средств федерального бюджета 2011 года в сумме 1 734,91 тыс. рублей включен в потребность в финансовых средствах в 2012 году.

<***> Потребность в финансовых средствах в 2013 году включает не использованный остаток средств 2012 года в сумме 51 068,57 тыс. рублей в связи с:

отсутствием реализации мероприятия 8 «Реконструкция здания по ул.Калинина, 47а (ПИР)» приложения к Программе в сумме 1 050,00 тыс. рублей за счет средств местного бюджета;

недовыполнением мероприятия 1 «Строительство детского сада на 260 мест в микрорайоне № 10 » приложения к Программе в сумме 50018,57 тыс. рублей за счет средств федерального бюджета.

<****> Потребность в финансовых средствах в 2014 году включает не использованный остаток средств 2013 года в сумме 44 017,29 тыс. рублей в связи с недовыполнением:

мероприятия 1 «Строительство детского сада на 260 мест в микрорайоне № 10» приложения к Программе в сумме 9 631,8 тыс. рублей за счет средств местного бюджета;

мероприятия 17 «Реконструкция МАОУ «СОШ № 76» приложения к Программе в сумме 34 385,49 тыс. рублей за счет средств федерального бюджета.»;

2) в разделе IV «Система программных мероприятий» Программы:

таблицу 6 изложить в следующей редакции:

«Таблица 6

№ п/п	Направление	Финансирование, по годам (тыс.руб.)			
		2011 г.	2012 г.	2013 г.	всего
1.	Строительство новых и реконструкция действующих МБДОУ (МАДОУ)	39 283,69 <*>	101 037,92 <*>	89 018,57 <**>	637 452,71
		2014 г.	2015 г.	2016 г.	
		17 312,90 <***>	255 450,0	195 000,0	
2.	Организация работы по возвращению в систему образования зданий бывших детских садов	2011 г.	2012 г.	2013 г.	60 472,02
		0,0	1050,0	52 366,11 <**>	
		2014 г.	2015 г.	2016 г.	
		8 105,91	0,0	0,0	
3.	Развитие новых форм дошкольного образования	2011 г.	2012 г.	2013 г.	81 013,17
		3 300,0	0,0	67 264,8	
		2014 г.	2015 г.	2016 г.	
		44 833,86 <***>	0,0	0,0	
4.	Открытие дополнительных мест в действующих МБДОУ (МАДОУ)	2011 г.	2012 г.	2013 г.	46 815,15
		8 851,3	28 541,77	9 422,08	
		2014 г.	2015 г.	2016 г.	
		0,0	0,0	0,0	
5.	Итого по Программе	2011 г.	2012 г.	2013 г.	825 753,05
		51 434,99	130 629,69	218 071,56 <**>	
		2014 г.	2015 г.	2016 г.	
		70 252,67 <***>	255 450,0	195 000,0	
	в том числе:				
	федеральный бюджет	2011 г.	2012 г.	2013 г.	674 207,01
		39 283,69 <*>	101 636,09 <*>	140 605,8 <**>	
		2014 г.	2015 г.	2016 г.	
		34 385,49 <***>	247 700,0	195 000,0	
	областной бюджет	2011 г.	2012 г.	2013 г.	32 309,80
		1 120,0	13 103,0	18 086,80	
		2014 г.	2015 г.	2016 г.	
		0,0	0,0	0,0	
	местный бюджет	2011 г.	2012 г.	2013 г.	119 236,24
		11 031,3	15 890,6	59 378,96 <**>	
		2014 г.	2015 г.	2016 г.	
		35 867,18 <***>	7 750,0	0,0	

<*> Потребность в финансовых средствах в 2011 году отражена с учетом фактического исполнения расходов 2011 года, неиспользованный остаток средств федерального бюджета 2011 года в сумме 1 734,91 тыс. рублей включен в потребность в финансовых средствах в 2012 году.

<**> Потребность в финансовых средствах в 2013 году включает не использованный остаток средств 2012 года в сумме 51 068,57 тыс. рублей в связи с:

отсутствием реализации мероприятия 8 «Реконструкция здания по ул.Калинина, 47а (ПИР)» приложения к Программе в сумме 1 050,00 тыс. рублей за счет средств местного бюджета;

недовыполнением мероприятия 1 «Строительство детского сада на 260 мест в микрорайоне № 10» приложения к Программе в сумме 50018,57 тыс. рублей за счет средств федерального бюджета.

<***> Потребность в финансовых средствах в 2014 году включает не использованный остаток средств 2013 года в сумме 44 017,29 тыс. рублей в связи с недовыполнением:

мероприятия 1 «Строительство детского сада на 260 мест в микрорайоне № 10» приложения к Программе в сумме 9 631,8 тыс. рублей за счет средств местного бюджета;

мероприятия 17 «Реконструкция МАОУ «СОШ № 76» приложения к Программе в сумме 34 385,49 тыс. рублей за счет средств федерального бюджета.»;

таблицу 7 изложить в следующей редакции:

«Таблица 7

БЮДЖЕТ
ПРОГРАММЫ ПО ГОДАМ, ИСТОЧНИКАМ И НАПРАВЛЕНИЯМ ФИНАНСИРОВАНИЯ

Источники и направления финансирования	Потребность в финансовых средствах, тыс. руб.			
	всего	в том числе по годам		
Общий объем финансирования за счет всех источников (в действующих ценах)	825 753,05	2011 г.	2012 г.	2013 г.
		51 434,99	130 629,69	218 071,56 <**>
		2014 г.	2015 г.	2016 г.
		70 252,67 <***>	255 450,0	195 000,0
по источникам:				
федеральный бюджет	674 207,01	2011 г.	2012 г.	2013 г.
		39 283,69 <*>	101 636,09 <*>	140 605,8 <**>
		2014 г.	2015 г.	2016 г.
		34 385,49 <***>	247 700,0	195 000,0
областной бюджет	32 309,80	2011 г.	2012 г.	2013 г.
		1 120,0	13 103,0	18 086,80
		2014 г.	2015 г.	2016 г.
		0,0	0,0	0,0
местный бюджет	119 236,24	2011 г.	2012 г.	2013 г.
		11 031,3	15 890,6	59 378,96 <**>
		2014 г.	2015 г.	2016 г.
		35 867,18 <***>	7 750,0	0,0
в том числе по направлениям:				
Капитальные вложения	727 822,89	2011 г.	2012 г.	2013 г.
		42 583,69	102 087,92	165 640,38 <**>
		2014 г.	2015 г.	2016 г.
		62 146,76 <***>	255 450,0	195 000,0
в том числе:				
федеральный бюджет	651 985,24	2011 г.	2012 г.	2013 г.
		39 283,69 <*>	101 037,92 <*>	118 982,2 <**>
		2014 г.	2015 г.	2016 г.
		34 385,49 <***>	247 700,0	195 000,0
областной бюджет	1 354,80	2011 г.	2012 г.	2013 г.
		0,0	0,0	1 354,80
		2014 г.	2015 г.	2016 г.
		0,0	0,0	0,0
местный бюджет	74 482,85	2011 г.	2012 г.	2013 г.
		3 300,0	1050,0	45 303,38 <**>
		2014 г.	2015 г.	2016 г.
		27 761,27 <***>	7 750,0	0,0

Источники и направления финансирования	Потребность в финансовых средствах, тыс. руб.			
	всего	в том числе по годам		
Текущие расходы	97 930,16	2011 г.	2012 г.	2013 г.
		8 851,3	28 541,77	52 431,18
		2014 г.	2015 г.	2016 г.
		8 105,91	0	0
в том числе:				
федеральный бюджет	22 221,77	2011 г.	2012 г.	2013 г.
		0	598,17	21 623,6
		2014 г.	2015 г.	2016 г.
		0	0	0
областной бюджет	30 955,0	2011 г.	2012 г.	2013 г.
		1 120,0	13 103,0	16 732,0
		2014 г.	2015 г.	2016 г.
		0	0	0
местный бюджет	44 753,39	2011 г.	2012 г.	2013 г.
		7 731,3	14 840,6	14 075,58
		2014 г.	2015 г.	2016 г.
		8 105,91	0	0

<*> Потребность в финансовых средствах в 2011 году отражена с учетом фактического исполнения расходов 2011 года, неиспользованный остаток средств федерального бюджета 2011 года в сумме 1 734,91 тыс. рублей включен в потребность в финансовых средствах в 2012 году.

<**> Потребность в финансовых средствах в 2013 году включает не использованный остаток средств 2012 года в сумме 51 068,57 тыс. рублей в связи с:

отсутствием реализации мероприятия 8 «Реконструкция здания по ул.Калинина, 47а (ПИР)» приложения к Программе в сумме 1 050,00 тыс. рублей за счет средств местного бюджета;

недовыполнением мероприятия 1 «Строительство детского сада на 260 мест в микрорайоне № 10 » приложения к Программе в сумме 50018,57 тыс. рублей за счет средств федерального бюджета.

<***> Потребность в финансовых средствах в 2014 году включает не использованный остаток средств 2013 года в сумме 44 017,29 тыс. рублей в связи с недовыполнением:

мероприятия 1 «Строительство детского сада на 260 мест в микрорайоне № 10» приложения к Программе в сумме 9 631,8 тыс. рублей за счет средств местного бюджета;

мероприятия 17 «Реконструкция МАОУ «СОШ № 76» приложения к Программе в сумме 34 385,49 тыс. рублей за счет средств федерального бюджета.»;

3) приложение к Программе изложить в новой редакции согласно приложению к настоящему Постановлению.

2. Действие Постановления распространяется на правоотношения, возникшие с 01.01.2014.

3. Опубликовать постановление в специальном приложении к газете «Диалог» «Официальный бюллетень правовых актов органов местного самоуправления городского округа ЗАТО Северск Томской области» и разместить на официальном сайте Администрации ЗАТО Северск в информационно-телекоммуникационной сети «Интернет» (http://www.seversknet.ru).

4. Контроль за исполнением Постановления возложить на заместителя Главы Администрации ЗАТО Северск по социальной политике Лоскутову Л.А.

И.о. Главы Администрации Н.В. Диденко

ПРИЛОЖЕНИЕ *к Постановлению Администрации ЗАТО Северск от 30.12.2014 № 3537*

Приложение к муниципальной программе«Развитие сети образовательных учреждений, реализующих образовательные программы дошкольного образования» на 2011-2016 годы

СИСТЕМА ПРОГРАММНЫХ МЕРОПРИЯТИЙ

№ п/п	Наименование мероприятия, источники финансирования	Планируемая потребность в финансовых средствах, тыс. руб.							Срок реализации	Исполнитель (получатель денежных средств)	Ожидаемый экономический эффект (количество вводимых мест)
		всего	в том числе по годам								
			2011	2012	2013	2014	2015	2016			
I. Строительство новых и реконструкция действующих МБДОУ (МАДОУ)											
1.	Строительство детского сада на 260 мест в микрорайоне № 10	186 418,42	39 283,69 <*>	101 037,92 <*>	953,95	0,0	0,0	0,0	2011 - 2013 гг.	Управление капитального строительства Администрации ЗАТО Северск	260
			0,0	0,0	88064,62 <**>	16 728,61 <***>	0,0	0,0	2013 - 2014 гг.	Управление образования Администрации ЗАТО Северск	
Из общего объема финансирования по источникам:											
	федеральный бюджет	140 321,61	39 283,69 <*>	101 037,92 <*>	50018,57 <**>	0,0	0,0	0,0			
	местный бюджет	46 096,81	0,0	0,0	39000,0	16 728,61 <***>	0,0	0,0			
2.	Приобретение оборудования для вновь построенного детского сада на 260 мест в микрорайоне № 10	584,29	0,0	0,0	0,0	584,29	0,0	0,0	2014 г.	Управление образования Администрации ЗАТО Северск	
Из общего объема финансирования по источникам:											
	местный бюджет	584,29	0,0	0,0	0,0	584,29	0,0	0,0			
3.	Строительство детского сада на 130 мест в микрорайоне № 12 (ПИР)	2300,0	0,0	0,0	0,0	0,0	2300,0	0,0	2015 г.	УКС Администрации ЗАТО Северск	
Из общего объема финансирования по источникам:											
	местный бюджет	2300,0	0,0	0,0	0,0	0,0	2300,0	0,0			
4.	Строительство детского сада на 130 мест в микрорайоне № 12	120 000,0	0,0	0,0	0,0	0,0	60 000,0	60 000,0	2015-2016 гг.	УКС Администрации ЗАТО Северск	130
Из общего объема финансирования по источникам:											
	федеральный бюджет	120 000,0	0,0	0,0	0,0	0,0	60 000,0	60 000,0			
5.	Реконструкция МБДОУ «Детский сад ОВ № 31» (ПИР)	3 300,0	0,0	0,0	0,0	0,0	3 300,0	0,0	2015 г.	УКС Администрации ЗАТО Северск	
Из общего объема финансирования по источникам:											
	местный бюджет	3 300,0	0,0	0,0	0,0	0,0	3 300,0	0,0			
6.	Реконструкция МБДОУ «Детский сад ОВ № 31»	52 700,0	0,0	0,0	0,0	0,0	52 700,0	0,0	2015 г.	УКС Администрации ЗАТО Северск	80
Из общего объема финансирования по источникам:											
	федеральный бюджет	52 700,0	0,0	0,0	0,0	0,0	52 700,0	0,0			
7.	Строительство детского сада на 260 мест в микрорайоне № 9 (ПИР)	2 150,0	0,0	0,0	0,0	0,0	2 150,0	0,0	2015 г.	УКС Администрации ЗАТО Северск	

№ п/п	Наименование мероприятия, источники финансирования	Планируемая потребность в финансовых средствах, тыс. руб.							Срок реализации	Исполнитель (получатель денежных средств)	Ожидаемый экономический эффект (количество вводимых мест)
		всего	в том числе по годам								
			2011	2012	2013	2014	2015	2016			
	Из общего объема финансирования по источникам:										
	местный бюджет	2 150,0	0,0	0,0	0,0	0,0	2 150,0	0,0			
8.	Строительство детского сада на 260 мест в микрорайоне №9	270 000,0	0,0	0,0	0,0	0,0	135 000,0	135 000,0	2015-2016 гг.	УКС Администрации ЗАТО Северск	260
	Из общего объема финансирования по источникам:										
	федеральный бюджет	270 000,0	0,0	0,0	0,0	0,0	135 000,0	135 000,0			
	Итого по направлению	637 452,71	39 283,69 <*>	101 037,92 <*>	89 018,57 <**>	17 312,90 <***>	255 450,0	195 000,0			
	Из общего объема финансирования по источникам:										
	федеральный бюджет	583 021,61	39 283,69 <*>	101 037,92 <*>	50 018,57 <**>	0,0	247 700,0	195 000,0			
	местный бюджет	54 431,10	0,0	0,0	39 000,0	17 312,90 <***>	7 750,0	0,0			
	II. Организация работы по возвращению в систему образования зданий бывших детских садов										
9.	Реконструкция здания по ул.Калинина, 47а (ПИР)	1 050,0	0,0	1 050,0	1 050,0 <**>	0,0	0,0	0,0	2013 г.	УКС Администрации ЗАТО Северск	
	Из общего объема финансирования по источникам:										
	местный бюджет	1 050,0	0,0	1 050,0	1 050,0 <**>	0,0	0,0	0,0			
10.	Капитальный ремонт здания по ул.Калинина, 47а (корректировка проектно-сметной документации)	100,0	0,0	0,0	100,0	0,0	0,0	0,0	2013 г.	УКС Администрации ЗАТО Северск	
	Из общего объема финансирования по источникам:										
	местный бюджет	100,0	0,0	0,0	100,0	0,0	0,0	0,0			
11.	Капитальный ремонт здания и асфальтобетонных проездов по ул.Калинина, 47а	27 427,74	0,0	0,0	20 915,0	6 512,74	0,0	0,0	2013-2014 гг.	УО Администрации ЗАТО Северск	94
	Из общего объема финансирования по источникам:										
	местный бюджет	10 695,74	0,0	0,0	4 183,0	6 512,74	0,0	0,0			
	областной бюджет	16732,0	0,0	0,0	16732,0	0,0	0,0	0,0			
12.	Оснащение материально-технической базой вводимого после капитального ремонта 2 корпуса МАДОУ «Детский сад №7» - по адресу ул.Калинина,47а	5 313,7	0,0	0,0	5 313,7	0,0	0,0	0,0	2013 г.	УО Администрации ЗАТО Северск	
	Из общего объема финансирования по источникам:										
	местный бюджет	5 283,18	0,0	0,0	5 283,18	0,0	0,0	0,0			
	федеральный бюджет	30,52	0,0	0,0	30,52	0,0	0,0	0,0			
13.	Комплексный капитальный ремонт МАДОУ «Детский сад ОВ №48»(корпус№2)	23 217,77	0,0	0,0	21 624,6	1 593,17	0,0	0,0	2013-2014 гг.	УО Администрации ЗАТО Северск	80
	Из общего объема финансирования по источникам:										
	федеральный бюджет	21 623,6	0,0	0,0	21 623,6	0,0	0,0	0,0			
	местный бюджет	1 594,17	0,0	0,0	1,0	1 593,17	0,0	0,0			
14.	Материально-техническое оснащение дополнительно созданных мест для детей дошкольного возраста в МАДОУ «Детский сад ОВ №48»	3 362,81	0,0	0,0	3 362,81	0,0	0,0	0,0	2013 г.	УО Администрации ЗАТО Северск	
	Из общего объема финансирования по источникам:										
	федеральный бюджет	1 669,31	0,0	0,0	1 669,31	0,0	0,0	0,0			
	областной бюджет	1 354,80	0,0	0,0	1 354,80	0,0	0,0	0,0			
	местный бюджет	338,70	0,0	0,0	338,70	0,0	0,0	0,0			
	Итого по направлению	60 472,02	0,0	1050,0	52 366,11 <**>	8 105,91	0,0	0,0			
	Из общего объема финансирования по источникам:										
	местный бюджет	19 061,79	0,0	1050,0	10 955,88 <**>	8 105,91	0,0	0,0			
	областной бюджет	18 086,80	0,0	0,0	18 086,80	0,0	0,0	0,0			
	федеральный бюджет	23 323,43	0,0	0,0	23 323,43	0,0	0,0	0,0			
	III. Развитие новых форм дошкольного образования										
15.	Реконструкция МБОУ «СОШ № 76» (ПИР)	3 300,0	3 300,0	0,0	0,0	0,0	0,0	0,0	2011 г.	УКС Администрации ЗАТО Северск	
1	2	3	4	5	6	7	8	9	10	11	12
	Из общего объема финансирования по источникам:										
	местный бюджет	3 300,0	3 300,0	0,0	0,0	0,0	0,0	0,0			
16.	Реконструкция МАОУ «СОШ № 76»	77 703,17	0,0	0,0	67 254,8	44 833,86 <***>	0,0	0,0	2013-2014 г г.	УО Администрации ЗАТО Северск	105
	Из общего объема финансирования по источникам:										
	местный бюджет	10 449,37	0,0	0,0	1,0	10 448,37	0,0	0,0			
	федеральный бюджет	67 253,8	0,0	0,0	67 253,8	34 385,49 <***>	0,0	0,0			
17.	Материально-техническое оснащение дополнительно созданных мест для детей дошкольного возраста в МАОУ «СОШ № 76»	10,0	0,0	0,0	10,0	0,0	0,0	0,0	2013 г.	УО Администрации ЗАТО Северск	
	Из общего объема финансирования по источникам:										
	федеральный бюджет	10,0	0,0	0,0	10,0	0,0	0,0	0,0			
18.	Оказание методической поддержки в создании нему-ниципального дошкольного образовательного учреждения	0,0	0,0	0,0	0,0	0,0	0,0	0,0	2014-2016 гг.	УО Администрации ЗАТО Северск	

№ п/п	Наименование мероприятия, источники финансирования	Планируемая потребность в финансовых средствах, тыс. руб.							Срок реализации	Исполнитель (получатель денежных средств)	Ожидаемый экономический эффект (количество вводимых мест)
		всего	в том числе по годам								
			2011	2012	2013	2014	2015	2016			
	Итого по направлению	81 013,17	3 300,0	0,0	67 264,8	44 833,86 <***>	0,0	0,0			
	Из общего объема финансирования по источникам:										
	местный бюджет	13 749,37	3 300,0	0,0	1,0	10 448,37	0,0	0,0			
	федеральный бюджет	67 263,8	0,0	0,0	67 263,8	34 385,49 <***>	0,0	0,0			
	IV. Открытие дополнительных мест в действующих МБДОУ (МАДОУ)										
19.	Открытие дополнительных мест в действующих МБДОУ (МАДОУ):	46 815,15	8 851,3	28 541,77	9 422,08	0,0	0,0	0,0	2011-2013 гг.	УО Администрации ЗАТО Северск	502
	МБДОУ «Детский сад № 11»	6 002,7	761,2	5241,5						УО Администрации ЗАТО Северск	55
	МБДОУ «Детский сад № 17»	5 126,97	637,4	4 489,57						УО Администрации ЗАТО Северск	75
	МБДОУ «Детский сад № 55»	1 057,6	1 057,6							УО Администрации ЗАТО Северск	15
	МБДОУ «Детский сад № 44»	11 282,7	3 743,3	4 015,53	3 523,87					УО Администрации ЗАТО Северск	122
	МАДОУ«Детский сад № 7»	816,7	816,7							УО Администрации ЗАТО Северск	15
	МБДОУ «ЦРР - детский сад № 56»	1 835,1	1 835,1							УО Администрации ЗАТО Северск	15
	МБДОУ «Детский сад ОВ № 37»	2 936,944		2 936,944						УО Администрации ЗАТО Северск	30
	МБДОУ «Детский сад № 25»	3 432,556		1 616,406	1 816,15					УО Администрации ЗАТО Северск	36
	МБДОУ «Детский сад ОВ № 50»	1 985,45		1 985,45						УО Администрации ЗАТО Северск	20
	МБДОУ «ЦРР - детский сад № 57»	3 085,45		3 085,45						УО Администрации ЗАТО Северск	20
	МБДОУ «ЦРР - детский сад № 45»	5 170,92		5 170,92						УО Администрации ЗАТО Северск	40
	МАДОУ «Детский сад ОВ № 48»	1 634,36			1 634,36					УО Администрации ЗАТО Северск	21
	МБДОУ «Детский сад ОВ № 53»	2 317,2			2 317,2					УО Администрации ЗАТО Северск	21
	МБДОУ «Детский сад ПО № 20»	130,5			130,5					УО Администрации ЗАТО Северск	17
	Из общего объема финансирования по источникам:										
	федеральный бюджет	598,17	0,0	598,17	0,0	0,0	0,0	0,0			
	областной бюджет	14 223,0	1 120,0	13103,0	0,0	0,0	0,0	0,0			
	местный бюджет	31 993,98	7 731,3	14840,6	9 422,08	0,0	0,0	0,0			
	Итого по направлению	46 815,15	8 851,3	28541,77	9 422,08	0,0	0,0	0,0			
	Из общего объема финансирования по источникам:										
	федеральный бюджет	598,17	0,0	598,17	0,0	0,0	0,0	0,0			
	областной бюджет	14 223,0	1 120,0	13103,0	0,0	0,0	0,0	0,0			
	местный бюджет	31 993,98	7 731,3	14840,6	9 422,08	0,0	0,0	0,0			
	ИТОГО ПО ПРОГРАММЕ	825 753,05	51 434,99	130 629,69	218 071,56 <**>	70 252,67 <***>	255450,0	195000,0			1511
	в том числе:										
	федеральный бюджет	674 207,01	39 283,69 <*>	101 636,09 <*>	140 605,80 <**>	34 385,49 <***>	247 700,0	195000,0			
	областной бюджет	32 309,80	1 120,0	13 103,0	18 086,80	0,0	0,0	0,0			
	местный бюджет	119 236,24	11 031,3	15 890,60	59 378,96 <**>	35 867,18 <***>	7 750,0	0,0			

<*> Потребность в финансовых средствах в 2011 году отражена с учетом фактического исполнения расходов 2011 года, неиспользованный остаток средств федерального бюджета 2011 года в сумме 1 734,91 тыс. рублей включен в потребность в финансовых средствах в 2012 году.

<**> Потребность в финансовых средствах в 2013 году включает не использованный остаток средств 2012 года в сумме 51 068,57 тыс. рублей в связи с:

отсутствием реализации мероприятия 8 «Реконструкция здания по ул.Калинина, 47а (ПИР)» приложения к Программе в сумме 1 050,00 тыс. рублей за счет средств местного бюджета;

недовыполнением мероприятия 1 «Строительство детского сада на 260 мест в микрорайоне № 10 » приложения к Программе в сумме 50018,57 тыс. рублей за счет средств федерального бюджета.

<***> Потребность в финансовых средствах в 2014 году включает не использованный остаток средств 2013 года в сумме 44 017,29 тыс. рублей в связи с недовыполнением:

мероприятия 1 «Строительство детского сада на 260 мест в микрорайоне № 10» приложения к Программе в сумме 9 631,8 тыс. рублей за счет средств местного бюджета;

мероприятия 17 «Реконструкция МАОУ «СОШ № 76» приложения к Программе в сумме 34 385,49 тыс. рублей за счет средств федерального бюджета.

ПОСТАНОВЛЕНИЕ

№ 3538
от 30.12.2014

Администрации ЗАТО Северск

О внесении изменений в постановление Администрации ЗАТО Северск от 28.02.2013 № 516

В соответствии с Федеральным законом от 06.10.2003 № 131-ФЗ «Об общих принципах организации местного самоуправления в Российской Федерации», постановлением Главы Администрации ЗАТО Северск от 30.11.2007 № 2630 «О муниципальных программах городского округа ЗАТО Северск Томской области» **ПОСТАНОВЛЯЮ:**

1. Внести в муниципальную программу «Развитие туризма в ЗАТО Северск» на 2013-2017 годы, утвержденную постановлением Администрации ЗАТО Северск от 28.02.2013 № 516 «Об утверждении муниципальной программы «Развитие туризма в ЗАТО Северск» на 2013-2017 годы» (далее – Программа), следующие изменения:

1) в паспорте Программы раздел «Объем и источники финансирования Программы» изложить в следующей редакции:

«Объем и источники финансиро-вания Программы	Общий объем финансирования 7 731 012,9 тыс. руб., в том числе по годам реализации:						
		2013 г.	2014 г.	2015 г. <*>	2016 г. <*>	2017 г. <*>	Всего
		10841,1 <**>	11805,3 <**>	2503446,0	3880038,9	1326869,1	7731012,9 <**>
	По источникам финансирования:						
	федеральный бюджет	0,0	0,0	843500,0	804000,0	5000,0	1652500,0
	бюджет Томской области	5600,0 <**>	1887,5 <**>	171525,0	163250,0	6200,0	346575,0 <**>
	местный бюджет	1932,7 <**>	6352,4 <**>	62818,4	43313,4	5182,4	119499,3 <**>
	внебюджетные средства	3308,4	3565,4	1425602,6	2869475,5	1310486,7	5612438,6»;

2) таблицу 7 раздела IV Программы изложить в следующей редакции:

«БЮДЖЕТ
ПРОГРАММЫ ПО ГОДАМ, ИСТОЧНИКАМ И НАПРАВЛЕНИЯМ ФИНАНСИРОВАНИЯ

Таблица 7

Источники и направления финансирования	Потребность в финансовых средствах, тыс. руб.					
	всего	в том числе по годам				
		2013 г.	2014 г.	2015 г. <*>	2016 г. <*>	2017 г. <*>
Общий объем финансирования за счет всех источников (в действующих ценах)	7731012,9 <**>	10841,1 <**>	11805,3 <**>	2503446,0	3880038,9	1326869,1
Из общего объема финансирования по источникам:						
федеральный бюджет	1652500,0	0,0	0,0	843500,0	804000,0	5000,0
бюджет Томской области	346575,0 <**>	5600,0 <**>	1887,5 <**>	171525,0	163250,0	6200,0
местный бюджет	119499,3 <**>	1932,7 <**>	6352,4 <**>	62818,4	43313,4	5182,4
внебюджетные средства	5612438,6	3308,4	3565,4	1425602,6	2869475,5	1310486,7
в том числе по направлениям:						
Капитальные вложения, всего,	7642043,2 <**>	7372,7 <**>	1987,5 <**>	2465892,3	3860532,2	1308246,0
в том числе:						
федеральный бюджет	1622800,0	0,0	0,0	821300,0	801500,0	0,0
бюджет Томской области	336060,0 <**>	5500,0 <**>	1887,5 <**>	168160,0	160400,0	2000,0
местный бюджет	102167,0 <**>	1872,7 <**>	100,0 <**>	55806,8	41657,9	2829,6
внебюджетные средства	5581016,2	0,0	0,0	1420625,5	2856974,3	1303416,4
Текущие расходы, всего,	88969,7	3468,4	9817,8	37553,7	19506,7	18623,1
в том числе:						
федеральный бюджет	29700,0	0,0	0,0	22200,0	2500,0	5000,0
бюджет Томской области	10515,0	100,0	0,0	3365,0	2850,0	4200,0
местный бюджет	17332,3	60,0	6252,4	7011,6	1655,5	2352,8
внебюджетные средства	31422,4	3308,4	3565,4	4977,1	12501,2	7070,3

<*> Объемы финансирования за счет средств федерального бюджета, бюджета Томской области, а также внебюджетных источников носят прогнозный характер.

<**> Потребность в финансовых средствах в 2014 году включает объем финансирования реализации мероприятия строки 1.1.2 «Разработка проекта планировки территории объекта «Туристско-рекреационная зона на территории ЗАТО Северск Томской области» приложения к Программе в сумме 1987,5 тыс. руб., в том числе 1887,5 тыс. руб. за счет средств областного бюджета и 100,0 тыс. руб. за счет средств местного бюджета по итогам конкурсных процедур и в связи с отсутствием реализации указанного мероприятия в 2013 году.»;

3) приложение к Программе изложить в новой редакции согласно приложению к настоящему постановлению.

2. Опубликовать постановление в специальном приложении к газете «Диалог» «Официальный бюллетень правовых актов органов местного самоуправления городского округа ЗАТО Северск» и разместить на официальном сайте Администрации ЗАТО Северск в информационно-телекоммуникационной сети «Интернет» (http://www.seversknet.ru).

И.о. Главы Администрации Н.В. Диденко

***ПРИЛОЖЕНИЕ** к постановлению Администрации ЗАТО Северск от 30.12.2014 № 3538*

Приложение к муниципальной программе «Развитие туризма в ЗАТО Северск» на 2013-2017 годы

СИСТЕМА ПРОГРАММНЫХ МЕРОПРИЯТИЙ

№ п/п	Наименование направлений, мероприятий и источников финансирования	Потребность в финансовых средствах, тыс. руб						Срок реализации	Исполнитель (получатель денежных средств)	Ожидаемый эффект (экономический, социальный)
		всего	в том числе по годам							
			2013 г.	2014 г.	2015 г.	2016 г.	2017 г.			
1	Создание и развитие туристско-рекреационных комплексов в ЗАТО Северск									
1.1	Строительство туристско-рекреа-ционной зоны на территории ЗАТО Северск Томской области (за пределами закрытой городской зоны)	7557372,7 <*>	7372,7 <*>	1987,5 <*>	2400000,0	3850000,0	1300000,0	2013-2017 гг.	УКС Администрации ЗАТО Северск	Создание и развитие современных туристско-рекреационных комплексов и зон; строительство туристско-рекреационного комплекса за пределами закрытой городской зоны
	из общего объема финансирования по источникам:									
	федеральный бюджет	1600000,0	0,0	0,0	800000,0	800000,0	0,0			
	бюджет Томской области	325500,0 <*>	5500,0 <*>	1887,5 <*>	160000,0	160000,0	0,0			
	местный бюджет	81872,7 <*>	1872,7 <*>	100,0 <*>	40000,0	40000,0	0,0			
	внебюджетные средства	5550000,0	0,0	0,0	1400000,0	2850000,0	1300000,0			
1.1.1	Проведение инженерно-геологичес-ких изысканий для проектирования комплекса объектов капитального строительства	1582,7	1582,7	0,0	0,0	0,0	0,0	2013 г.		
	из общего объема финансирования по источникам:									
	федеральный бюджет	0,0	0,0	0,0	0,0	0,0	0,0			
	бюджет Томской области	0,0	0,0	0,0	0,0	0,0	0,0			
	местный бюджет	1582,7	1582,7	0,0	0,0	0,0	0,0			
	внебюджетные средства	0,0	0,0	0,0	0,0	0,0	0,0			
	строительство зоопарка в районе КПП г.Северска (ПИР)	511,2	511,2	0,0	0,0	0,0	0,0			
	строительство торгово-развлекательного центра в районе КПП г.Северска (ПИР)	315,6	315,6	0,0	0,0	0,0	0,0			
	строительство парковки и гостиницы в районе КПП г.Северска (ПИР)	279,0	279,0	0,0	0,0	0,0	0,0			
	строительство детского парка развлечений в районе КПП г.Северска (ПИР)	298,5	298,5	0,0	0,0	0,0	0,0			
	строительство аквапарка в районе КПП г.Северска (ПИР)	178,4	178,4	0,0	0,0	0,0	0,0			

№ п/п	Наименование направлений, мероприятий и источников финансирования	Потребность в финансовых средствах, тыс. руб						Срок реализации	Исполнитель (получатель денежных средств)	Ожидаемый эффект (экономический, социальный)
		всего	в том числе по годам							
			2013 г.	2014 г.	2015 г.	2016 г.	2017 г.			
1.1.2	Разработка проекта планировки территории объекта «Туристско-рекреационная зона на территории ЗАТО Северск Томской области»	5790,0<*>	5790,0<*>	1987,5<*>	0,0	0,0	0,0	2013-2014 г.		
	из общего объема финансирования по источникам:									
	федеральный бюджет	0,0	0,0	0,0	0,0	0,0	0,0			
	бюджет Томской области	5500,0 <*>	5500,0 <*>	1887,5 <*>	0,0	0,0	0,0			
	местный бюджет	290,0 <*>	290,0 <*>	100,0 <*>	0,0	0,0	0,0			
	внебюджетные средства	0,0	0,0	0,0	0,0	0,0	0,0			
1.1.3	Проектирование объектов туристско-рекреационной зоны	200000,0	0,0	0,0	200000,0	0,0	0,0	2015 г.		
	из общего объема финансирования по источникам:									
	федеральный бюджет	0,0	0,0	0,0	0,0	0,0	0,0			
	бюджет Томской области	0,0	0,0	0,0	0,0	0,0	0,0			
	местный бюджет	0,0	0,0	0,0	0,0	0,0	0,0			
	внебюджетные средства	200000,0	0,0	0,0	200000,0	0,0	0,0			
1.1.4	Строительство объектов инженерной и транспортной инфраструктуры	1000000,0	0,0	0,0	500000,0	500000,0	0,0	2015-2016 гг.		
	из общего объема финансирования по источникам:									
	федеральный бюджет	800000,0	0,0	0,0	400000,0	400000,0	0,0			
	бюджет Томской области	160000,0	0,0	0,0	80000,0	80000,0	0,0			
	местный бюджет	40000,0	0,0	0,0	20000,0	20000,0	0,0			
	внебюджетные средства	0,0	0,0	0,0	0,0	0,0	0,0			
1.1.5	Строительство зоопарка в районе КПП г.Северска	1500000,0	0,0	0,0	750000,0	750000,0	0,0	2015-2016 гг.		
	из общего объема финансирования по источникам:									
	федеральный бюджет	800000,0	0,0	0,0	400000,0	400000,0	0,0			
	бюджет Томской области	160000,0	0,0	0,0	80000,0	80000,0	0,0			
	местный бюджет	40000,0	0,0	0,0	20000,0	20000,0	0,0			
	внебюджетные средства	500000,0	0,0	0,0	250000,0	250000,0	0,0			
1.1.6	Строительство торгово-развлекательного центра в районе КПП г.Северска	2100000,0	0,0	0,0	500000,0	1600000,0	0,0	2015-2016 гг.		
	из общего объема финансирования по источникам:									
	федеральный бюджет	0,0	0,0	0,0	0,0	0,0	0,0			
	бюджет Томской области	0,0	0,0	0,0	0,0	0,0	0,0			
	местный бюджет	0,0	0,0	0,0	0,0	0,0	0,0			
	внебюджетные средства	2100000,0	0,0	0,0	500000,0	1600000,0	0,0			
1.1.7	Строительство парковки и гостини-цы в районе КПП г.Северска	750000,0	0,0	0,0	150000,0	300000,0	300000,0	2015-2017 гг.		
	из общего объема финансирования по источникам:									
	федеральный бюджет	0,0	0,0	0,0	0,0	0,0	0,0			
	бюджет Томской области	0,0	0,0	0,0	0,0	0,0	0,0			
	местный бюджет	0,0	0,0	0,0	0,0	0,0	0,0			
	внебюджетные средства	750000,0	0,0	0,0	150000,0	300000,0	300000,0			
1.1.8	Строительство детского парка развлечений в районе КПП г.Северска	500000,0	0,0	0,0	0,0	100000,0	400000,0	2016-2017 гг.		
	из общего объема финансирования по источникам:									
	федеральный бюджет	0,0	0,0	0,0	0,0	0,0	0,0			
	бюджет Томской области	0,0	0,0	0,0	0,0	0,0	0,0			
	местный бюджет	0,0	0,0	0,0	0,0	0,0	0,0			
	внебюджетные средства	500000,0	0,0	0,0	0,0	100000,0	400000,0			
1.1.9	Строительство аквапарка в районе КПП г.Северска	1500000,0	0,0	0,0	300000,0	600000,0	600000,0	2015-2017 гг.		
	из общего объема финансирования по источникам:									
	федеральный бюджет	0,0	0,0	0,0	0,0	0,0	0,0			
	бюджет Томской области	0,0	0,0	0,0	0,0	0,0	0,0			
	местный бюджет	0,0	0,0	0,0	0,0	0,0	0,0			
	внебюджетные средства	1500000,0	0,0	0,0	300000,0	600000,0	600000,0			
1.2	Реализация комплексной программы благоустройства территории природного парка МАУ «СПП»	43825,7	911,0	6383,7	19586,7	10286,3	6658,0	2013-2017 гг.	УКС Администрации ЗАТО Северск, УМСП КиС Администрации ЗАТО Северск, МАУ «СПП»	Создание и развитие современных туристско-рекреационных комплексов; реконструкция, благоустройство, капитальный ремонт объектов природного парка МАУ «СПП»
	из общего объема финансирования по источникам:									
	федеральный бюджет	10000,0	0,0	0,0	2500,0	2500,0	5000,0			
	бюджет Томской области	2100,0	0,0	0,0	700,0	700,0	700,0			
	местный бюджет	13113,3	0,0	6252,4	5780,0	229,6	851,3			
	внебюджетные средства	18612,4	911,0	131,3	10606,7	6856,7	106,7			
1.2.1	Капитальный ремонт кровли зданий, пешеходных дорожек, лестничного марша	19897,3	0,0	6099,4	4195,4	3429,6	6172,9	2014-2017 гг.	УКС Администрации ЗАТО Северск	
	из общего объема финансирования по источникам:									
	федеральный бюджет	10000,0	0,0	0,0	2500,0	2500,0	5000,0			
	бюджет Томской области	2100,0	0,0	0,0	700,0	700,0	700,0			
	местный бюджет	7797,3	0,0	6099,4	995,4	229,6	472,9			
1.2.2	Благоустройство территории Природного парка	6678,4	911,0	284,3	4891,3	106,7	485,1	2013-2017 гг.	УМСП КиС Администрации ЗАТО Северск, МАУ «СПП»	
	из общего объема финансирования по источникам:									
	местный бюджет	5316,0	0,0	153,0	4784,6	0,0	378,4			
	внебюджетные средства	1362,4	911,0	131,3	106,7	106,7	106,7			

№ п/п	Наименование направлений, мероприятий и источников финансирования	Потребность в финансовых средствах, тыс. руб						Срок реализации	Исполнитель (получатель денежных средств)	Ожидаемый эффект (экономический, социальный)
		всего	в том числе по годам							
			2013 г.	2014 г.	2015 г.	2016 г.	2017 г.			
1.2.3	Приобретение аттракционов в природный парк	17250,0	0,0	0,0	10500,0	6750,0	0,0	2015-2016 гг.	МАУ «СПП»	
	из общего объема финансирования по источникам:									
	внебюджетные средства	17250,0	0,0	0,0	10500,0	6750,0	0,0			
1.3	Создание этнографического музея-усадьбы под открытым небом – «Иглаковское подворье»	10000,0	0,0	0,0	8000,0	2000,0	0,0	2015-2016 гг.	УМСП КиС Администрации ЗАТО Северск	Создание и развитие туристско-рекреационных комплексов
	из общего объема финансирования по источникам:									
	федеральный бюджет	7500,0	0,0	0,0	6000,0	1500,0	0,0			
	бюджет Томской области	1900,0	0,0	0,0	1500,0	400,0	0,0			
	местный бюджет	600,0	0,0	0,0	500,0	100,0	0,0			
	внебюджетные средства	0,0	0,0	0,0	0,0	0,0	0,0			
1.4	Разработка туристских и экскурсионных маршрутов в ЗАТО Северск	1075,0	175,0	0,0	400,0	250,0	250,0	2013 г., 2015-2017 гг.	УМСП КиС Администрации ЗАТО Северск, МБУ «Музей г.Северска»	Увеличение количества разработанных туристских и экскурсионных маршрутов
	из общего объема финансирования по источникам:									
	федеральный бюджет	0,0	0,0	0,0	0,0	0,0	0,0			
	бюджет Томской области	350,0	100,0	0,0	100,0	50,0	100,0			
	местный бюджет	510,0	60,0	0,0	200,0	150,0	100,0			
	внебюджетные средства	215,0	15,0	0,0	100,0	50,0	50,0			
1.5	Создание и развитие туристско-рекреационных зон (комплекс озер и памятников археологии в пос.Самусь, комплекс зданий архитектуры 50-х годов и др.)	1000,0	0,0	0,0	250,0	250,0	500,0	2015-2017 гг.	УМСП КиС Администрации ЗАТО Северск	Создание и развитие современных туристско-рекреационных комплексов
	из общего объема финансирования по источникам:									
	федеральный бюджет	0,0	0,0	0,0	0,0	0,0	0,0			
	бюджет Томской области	525,0	0,0	0,0	125,0	0,0	400,0			
	местный бюджет	425,0	0,0	0,0	75,0	250,0	100,0			
	внебюджетные средства	50,0	0,0	0,0	50,0	0,0	0,0			
	ИТОГО по направлению 1	7613273,4 <*>	8458,7 <*>	8371,2 <*>	2428236,7	3862786,3	1307408,0			
	из общего объема финансирования по источникам:									
	федеральный бюджет	1617500,0	0,0	0,0	808500,0	804000,0	5000,0			
	бюджет Томской области	330375,0 <*>	5600,0 <*>	1887,5 <*>	162425,0	161150,0	1200,0			
	местный бюджет	96521,0 <*>	1932,7 <*>	6352,4 <*>	46555,0	40729,6	1051,3			
	внебюджетные средства	5568877,4	926,0	131,3	1410756,7	2856906,7	1300156,7			
2	Развитие образовательного и спортивного туризма									
2.1	Формирование системы образовательного туризма на базе образовательных учреждений ЗАТО Северск	1000,0	100,0	150,0	250,0	250,0	250,0	2013-2017 гг.	Управление образования	Увеличение количества иногородних участников образовательных программ
	из общего объема финансирования по источникам:									
	местный бюджет	0,0	0,0	0,0	0,0	0,0	0,0			
	внебюджетные средства	1000,0	100,0	150,0	250,0	250,0	250,0			
2.2	Создание Федеральной площадки в сфере отдыха и оздоровления детей и молодежи на базе МАУ ЗАТО Северск ДОЛ «Восход»	102856,6	2282,4	3284,1	61786,4	16542,6	18961,1	2013-2017 гг.	УМСП КиС Администрации ЗАТО Северск, МАУ ЗАТО Северск ДОЛ «Восход»	Увеличение количества иногородних участников Федеральной площадки
	из общего объема финансирования по источникам:									
	федеральный бюджет	35000,0	0,0	0,0	35000,0	0,0	0,0			
	бюджет Томской области	16000,0	0,0	0,0	9000,0	2000,0	5000,0			
	местный бюджет	9575,4	0,0	0,0	3290,5	2323,8	3961,1			
	внебюджетные средства	42281,2	2282,4	3284,1	14495,9	12218,8	10000,0			
2.2.1	Реконструкция, капитальный ремонт и благоустройство объектов детского оздоровительного лагеря «Восход»	64800,9	2282,4	3284,1	36628,1	12776,7	9829,6			Реконструкция, благоустройство, капитальный ремонт объектов детского оздоровительного лагеря «Восход»
	из общего объема финансирования по источникам:									
	федеральный бюджет	22000,0	0,0	0,0	22000,0	0,0	0,0			
	бюджет Томской области	7000,0	0,0	0,0	5000,0	0,0	2000,0			
1	2	3	4	5	6	7	8	9	10	11
	местный бюджет	5259,7	0,0	0,0	872,2	1557,9	2829,6			
	внебюджетные средства	30541,2	2282,4	3284,1	8755,9	11218,8	5000,0			
	Газификация, реконструкция системы ГВС, благоустройство территории	34278,1	0,0	186,0	24063,9	1782,2	8246,0			
	Благоустройство пищеблока	2209,9	992,1	286,7	0,0	185,6	745,5			
	Ремонт медкорпуса	1593,0	0,0	0,0	1593,0	0,0	0,0			
	Ремонт спальных корпусов	16448,6	1085,5	2811,4	5122,9	7428,8	0,0			
	Устройство и ремонт объектов спортивного и культурно-досугового назначения	10271,3	204,8	0,0	5848,3	3380,1	838,1			

№ п/п	Наименование направлений, мероприятий и источников финансирования	Потребность в финансовых средствах, тыс. руб						Срок реализации	Исполнитель (получатель денежных средств)	Ожидаемый эффект (экономический, социальный)
		всего	в том числе по годам							
			2013 г.	2014 г.	2015 г.	2016 г.	2017 г.			
2.2.2	Реконструкция и ремонт зданий и сооружений спортивного оздорови-тельного лагеря «Юность»	38055,7	0,0	0,0	25158,3	3765,9	9131,5	2015-2017 гг.	УМСП КиС Администрации ЗАТО Северск, МАУ ЗАТО Северск ДОЛ «Восход»	Реконструкция, благоустройство, капитальный ремонт объектов спортивного оздоровительного лагеря «Юность»
	из общего объема финансирования по источникам:									
	федеральный бюджет	13000,0	0,0	0,0	13000,0	0,0	0,0			
	бюджет Томской области	9000,0	0,0	0,0	4000,0	2000,0	3000,0			
	местный бюджет	4315,7	0,0	0,0	2418,3	765,9	1131,5			
	внебюджетные средства	11740,0	0,0	0,0	5740,0	1000,0	5000,0			
	Устройство модульных зданий и сооружений	7568,5	0,0	0,0	7568,5	0,0	0,0	2015 г.		
	Устройство ограждения и поста охраны	3047,0	0,0	0,0	3047,0	0,0	0,0	2015 г.		
	Реконструкция и ремонт домиков жилого и бытового назначения	11082,2	0,0	0,0	7706,2	2338,0	1038,0	2015-2017 гг.		
	Устройство и ремонт объектов спортивного назначения	16358,0	0,0	0,0	6836,6	1427,9	8093,5			
2.3	Строительство лыжероллерной трассы в районе лыжной базы «Янтарь»	12712,9	0,0	0,0	12712,9	0,0	0,0	2015 г.	УКС Администрации ЗАТО Северск	Строительство туристских объектов
	из общего объема финансирования по источникам:									
	местный бюджет	12712,9	0,0	0,0	12712,9	0,0	0,0			
	ИТОГО по направлению 2	116569,5	2382,4	3434,1	74749,3	16792,6	19211,1			
	из общего объема финансирования по источникам:									
	федеральный бюджет	35000,0	0,0	0,0	35000,0	0,0	0,0			
	бюджет Томской области	16000,0	0,0	0,0	9000,0	2000,0	5000,0			
	местный бюджет	22288,3	0,0	0,0	16003,4	2323,8	3961,1			
	внебюджетные средства	43281,2	2382,4	3434,1	14745,9	12468,8	10250,0			
3	Продвижение туристского продукта на внутреннем рынке									
3.1	Организация и проведение специализированных выставок-ярмарок, рабочих встреч и презентаций, форумов по проблемам развития туризма в ЗАТО Северск и обеспечение участия в мероприятиях различного уровня	420,0	0,0	0,0	210,0	210,0	0,0	2015-2016 гг.	УМСП КиС Администрации ЗАТО Северск	Формирование туристской привлекательности ЗАТО Северск
	из общего объема финансирования по источникам:									
	бюджет Томской области	100,0	0,0	0,0	100,0	100,0	0,0			
	местный бюджет	60,0	0,0	0,0	60,0	60,0	0,0			
	внебюджетные средства	100,0	0,0	0,0	50,0	50,0	0,0			
3.2	Организация и проведение информационно-пропагандистской кампании и распространение социальной рекламы о туристских возможностях ЗАТО Северск	750,0	0,0	0,0	250,0	250,0	250,0	2015-2017 гг.	УМСП КиС Администрации ЗАТО Северск	Формирование туристской привлекательности ЗАТО Северск
	из общего объема финансирования по источникам:									
1	2	3	4	5	6	7	8	9	10	11
	бюджет Томской области	0,0	0,0	0,0	0,0	0,0	0,0			
	местный бюджет	570,0	0,0	0,0	200,0	200,0	170,0			
	внебюджетные средства	180,0	0,0	0,0	50,0	50,0	80,0			
	ИТОГО по направлению 3	1170,0	0,0	0,0	460,0	460,0	250,0			
	из общего объема финансирования по источникам:									
	федеральный бюджет	0,0	0,0	0,0	0,0	0,0	0,0			
	бюджет Томской области	200,0	0,0	0,0	100,0	100,0	0,0			
	местный бюджет	690,0	0,0	0,0	260,0	260,0	170,0			
	внебюджетные средства	280,0	0,0	0,0	100,0	100,0	80,0			
	Всего по Программе	7731012,9 <*>	10841,1 <*>	11805,3 <*>	2503446,0	3880038,9	1326869,1			
	в том числе:									
	федеральный бюджет	1652500,0	0,0	0,0	843500,0	804000,0	5000,0			
	бюджет Томской области	346575,0 <*>	5600,0 <*>	1887,5 <*>	171525,0	163250,0	6200,0			
	местный бюджет	119499,3 <*>	1932,7 <*>	6352,4 <*>	62818,4	43313,4	5182,4			
	внебюджетные средства	5612438,6	3308,4	3565,4	1425602,6	2869475,5	1310486,7			

<*> Потребность в финансовых средствах в 2014 году включает объем финансирования реализации мероприятия строки 1.1.2 «Разработка проекта планировки территории объекта «Туристско-рекреационная зона на территории ЗАТО Северск Томской области» в сумме 1987,5 тыс. руб., в том числе 1887,5 тыс. руб. за счет средств областного бюджета и 100,0 тыс. руб. за счет средств местного бюджета, по итогам конкурсных процедур и в связи с отсутствием реализации указанного мероприятия в 2013 г.

ПОСТАНОВЛЕНИЕ

№ 3540
от 30.12.2014

Администрации ЗАТО Северск

Об утверждении муниципальной программы «Развитие предпринимательства в ЗАТО Северск» на 2015-2017 годы

В целях содействия развитию предпринимательства в ЗАТО Северск и реализации Федерального закона от 24.07.2007 № 209-ФЗ «О развитии малого и среднего предпринимательства в Российской Федерации», в соответствии с Федеральным законом от 06.10.2003 № 131-ФЗ «Об общих принципах организации местного самоуправления в Российской Федерации», постановлением Администрации ЗАТО Северск от 02.07.2014 № 1614 «Об утверждении Порядка принятия решений о разработке муниципальных программ ЗАТО Северск Томской области, их формирования и реализации» **ПОСТАНОВЛЯЮ:**

1. Утвердить прилагаемую муниципальную программу «Развитие предпринимательства в ЗАТО Северск» на 2015-2017 годы.

2. Постановление вступает в силу со дня его официального опубликования и распространяется на правоотношения, возникшие с 1 января 2015 года.

3. Опубликовать постановление в специальном приложении к газете «Диалог» «Официальный бюллетень правовых актов органов местного самоуправления городского округа ЗАТО Северск Томской области» и разместить на официальном сайте Администрации ЗАТО Северск в информационно-телекоммуникационной сети «Интернет» (http://www.seversknet.ru).

4. Контроль за исполнением постановления возложить на заместителя Главы Администрации ЗАТО Северск по экономике и финансам Смольникову Л.В.

И.о. Главы Администрации Н.В. Диденко

УТВЕРЖДЕНА *постановлением Администрации ЗАТО Северск от 30.12.2014 № 3540*

МУНИЦИПАЛЬНАЯ ПРОГРАММА «РАЗВИТИЕ ПРЕДПРИНИМАТЕЛЬСТВА В ЗАТО СЕВЕРСК» НА 2015-2017 ГОДЫ

ПАСПОРТ
МУНИЦИПАЛЬНОЙ ПРОГРАММЫ «РАЗВИТИЕ ПРЕДПРИНИМАТЕЛЬСТВА В ЗАТО СЕВЕРСК» НА 2015-2017 ГОДЫ

Наименование муниципальной программы (далее – Программа)	Развитие предпринимательства в ЗАТО Северск				
Этапы и сроки реализации Программы	2015-2017 годы (этапы не предусмотрены)				
Ответственный исполнитель Программы	Комитет экономического развития Администрации ЗАТО Северск				
Соисполнители Программы	Отсутствуют				
Участники Программы	Администрация ЗАТО Северск; Управление капитального строительства Администрации ЗАТО Северск				
Участники мероприятий Программы	Некоммерческое партнерство «Агентство развития предпринимательства – Северск»; Некоммерческий фонд «Фонд развития малого и среднего предпринимательства ЗАТО Северск»; Совет по развитию и поддержке предпринимательства; Общественные объединения предпринимателей ЗАТО Северск				
Среднесрочная цель социально-экономического развития ЗАТО Северск, на реализацию которой направлена Программа	Расширение спектра и повышение качества производимых предприятиями малого и среднего бизнеса товаров и услуг для удовлетворения потребительского спроса жителей ЗАТО Северск, содействие продвижению продукции на рынке Томской области и других регионов				
Цель Программы	Содействие развитию предпринимательства в ЗАТО Северск				
Целевые показатели (индикаторы) результативности Программы и их значения (по годам реализации) <*>	Показатели цели, единица измерения	2014 год	2015 год	2016 год	2017 год
	1. Число субъектов малого и среднего предпринимательства в расчете на 10 тыс. человек населения, единиц <**>	364/338	370/341	375/341	379/344
	2. Доля работающих на малых предприятиях от численности экономически активного населения, % <**>	10,8	11,0	11,2	11,4
	3. Доля занятых в сфере малого и среднего предпринимательства в общей численности населения, занятого на территории ЗАТО Северск, %	35,7	35,9	36,2	36,3
	4. Число рабочих мест, созданных субъектами малого и среднего предпринимательства, получившими финансовую поддержку в рамках реализации муниципальной программы, единиц	210	265	265	265
	5. Доля вновь созданных в течение года субъектов малого и среднего предпринимательства, которым оказана поддержка в рамках реализации муниципальной программы, % <***>	12,1	12,2	12,3	12,4
Задачи Программы	1. Обеспечение субъектов предпринимательства необходимой инфраструктурой; 2. Стимулирование создания и развития субъектов малого и среднего предпринимательства, в том числе среди молодежи, с использованием системы финансовой, имущественной, информационной, консультационной и организационной поддержки предпринимательской деятельности; 3. Обеспечение конструктивного взаимодействия органов власти, бизнеса, общества, популяризация предпринимательской деятельности; 4. Снижение рисков предпринимательской деятельности путем обеспечения доступности финансовых ресурсов для субъектов предпринимательской деятельности				
Подпрограммы Программы (при наличии)	Подпрограмма 1 «Создание и развитие инфраструктуры поддержки предпринимательства в ЗАТО Северск Томской области»; Подпрограмма 2 «Финансовая, имущественная поддержка деятельности субъектов малого и среднего предпринимательства и организаций инфраструктуры поддержки предпринимательства, информационная и консультационная поддержка субъектов малого и среднего предпринимательства, развитие молодежного предпринимательства»; Подпрограмма 3 «Создание общественной (социальной) среды, благоприятной для развития бизнеса»; Подпрограмма 4 «Повышение доступности финансовых ресурсов для субъектов предпринимательской деятельности»; Подпрограмма 5 «Обеспечивающая подпрограмма»				
Ведомственные целевые программы, входящие в состав Программы (далее – ВЦП)	Отсутствуют				
Объем финансирования Программы, всего, в том числе по годам реализации Программы, тыс. руб.	Источники	Всего	2015 год	2016 год	2017 год
	Местный бюджет:				
	потребность	19122,756	6352,756	8570,00	4200,00
	утверждено	4712,75	4712,75	0,00	0,00
	Другие источники:				
	федеральный бюджет <****>	20475,00/ 0,00	4275,00/ 0,00	11925,00/ 0,00	4275,00/ 0,00
	бюджет Томской области <****>	132023,268/ 0,00	44813,268/ 0,00	48735,00/ 0,00	38475,00/ 0,00
	внебюджетные источники (по согласованию)	150,00	50,00	50,00	50,00
	Всего:				
	потребность	171771,024	55491,024	69280,00	47000,00
	с учетом утвержденного бюджетного финансирования	4862,75	4762,75	50,00	50,00

<*> Значения целевых показателей (индикаторов) результативности Программы с учетом утвержденного объема финансирования приведено в таблице 3 «Сведения о составе и значениях целевых показателей (индикаторов) результативности муниципальной программы «Развитие предпринимательства в ЗАТО Северска» на 2015-2017 годы».

<**> Значения целевых показателей за 2014-2016 годы приведены следующим образом: значения целевых показателей в соответствии с индикаторами реализации Программы социально-экономического развития ЗАТО Северск на 2012-2016 годы», утвержденной Решением Думы ЗАТО Северск от 17.11.2011 № 19/1 «Об утверждении Программы социально-экономического развития ЗАТО Северск на 2012-2160 годы» / фактически сложившиеся данные по состоянию на 2013 год (с учетом итогов переписи населения 2010 года).

<***> Значения целевых показателей за 2014-2016 годы приведены в соответствии с индикаторами реализации Программы социально-экономического развития ЗАТО Северск на 2012-2016 годы, утвержденной Решением Думы ЗАТО Северск от 17.11.2011 № 19/1«Об утверждении Программы социально-экономического развития ЗАТО Северск на 2012-2160 годы».

<****> Объем финансирования Программы из федерального и областного бюджетов приведен следующим образом: объем потребности в финансировании по Программе / объем утвержденных средств. В 2015-2017 годах объем утвержденных средств из федерального и областного бюджетов равен нулю, так как:

в 2015 году объем финансирования будет определен по итогам конкурса;

в 2016 и 2017 годах условием предоставления средств из федерального и областного бюджетов является софинансирование за счет средств местного бюджета.

I. ХАРАКТЕРИСТИКА ТЕКУЩЕГО СОСТОЯНИЯ СФЕРЫ РЕАЛИЗАЦИИ ПРОГРАММЫ

Малое и среднее предпринимательство является одним из важнейших элементов социально-экономического развития ЗАТО Северск. Малый и средний бизнес наиболее динамично осваивает новые виды продукции и экономические ниши, развивается в отраслях, непривлекательных для крупного бизнеса, способствует занятости большего количества работников по сравнению с крупным предпринимательством, содействуя подготовке профессиональных кадров и распространению практических знаний. Возможность предприятий малого и среднего бизнеса быстро вводить изменения в продукцию и процесс производства в ответ на требования рынка обусловливает увеличение темпов роста производства и реализации продукции, что в свою очередь способствует увеличению налоговых поступлений в бюджет, а также относительно высокой оборачиваемости их собственного капитала. Особую актуальность развитие малого и среднего предпринимательства приобретает в условиях моногорода, экономика которого находится в прямой зависимости от деятельности градообразующего предприятия.

В ЗАТО Северск на 01 января 2014 года число субъектов малого и среднего предпринимательства (по данным Статистического регистра хозяйствующих субъектов) составляет 3879 единиц.

Количество зарегистрированных малых и средних предприятий по данным Статрегиона отдела государственной статистики на 1 января 2014 года составляет 1385 единиц (прирост 5% к 1 января 2013 года).

Количество субъектов предпринимательства, осуществляющих деятельность без образования юридического лица (индивидуальных предпринимателей), составляет на 1 января 2014 года 2494 единицы, что на 22% ниже уровня на 1 января 2013 года.

По найму у индивидуальных предпринимателей по состоянию на 1 января 2014 года занято 5449 человек, что на 16% ниже уровня 1 января 2013 года.

При этом списочная численность занятых на малых и средних предприятиях работников (по кругу анализируемых Комитетом экономического развития Администрации ЗАТО Северск организаций) выросла по отношению к 1 января 2013 года на 0,6% и составляет на 1 января 2014 года 7897 человек.

Общая численность занятых в малом и среднем предпринимательстве работников составляет 15840 человек или 35,7% общей численности занятых на территории ЗАТО Северск.

Основная доля субъектов малого и среднего предпринимательства сосредоточена в оптовой и розничной торговле – 42,7%. В сфере операций с недвижимым имуществом, аренды занято 19,8%, на транспорте и связи – 11,5%, в обрабатывающих производствах – 8,8%, в строительстве – 8,4%, в предоставлении прочих коммунальных, социальных и персональных услуг – 4,0%, в других видах деятельности – 4,8% (по состоянию на 1 января 2014 года).

Общая информация о состоянии малого и среднего предпринимательства в ЗАТО Северск в динамике представлена в таблице 1 (по данным Статистического регистра хозяйствующих субъектов и оценке Комитета экономического развития Администрации ЗАТО Северск).

Таблица 1

№ п/п	Наименование показателя	На 1 января			
		2011 г.	2012 г.	2013 г.	2014 г.
1	Число зарегистрированных малых и средних предприятий, ед.	1240	1289	1321	1385
2	Списочная численность занятых на малых и	6820	7614	7850	7897
	средних предприятиях работников, чел. <*>				
3	Численность индивидуальных предпринимателей без образования	3075	3072	3039	2494
	юридического лица, включенных в Статрегистр хозяйствующих субъектов, ед.				
4	Число субъектов малого и среднего предпринимательства, ед.	4315	4361	4360	3879
5	Число субъектов малого и среднего предпринимательства в расчете на 10000 человек населения ЗАТО Северск, ед.	374	377	375	336
6	Численность работающих по найму у индивидуальных предпринимателей, чел. <*>	6210	6370	6315	5449
7	Численность занятых в малом и среднем предпринимательстве работников всего, чел. <*>	16105	17056	17204	15840
8	Доля занятых в сфере малого и среднего предпринимательства в общей численности занятых на территории ЗАТО Северск, %	33,8	35,7	36,9	35,7

<*> По оценке Комитета экономического развития Администрации ЗАТО Северск.

Анализ вышеприведенных данных позволяет выделить следующие основные тенденции развития данной сферы:

сокращение численности индивидуальных предпринимателей и численности работающих по найму у индивидуальных предпринимателей;

рост числа зарегистрированных малых и средних предприятий, списочной численности малых и средних предприятий.

Указанные тенденции обусловлены несколькими факторами:

изменениями федерального законодательства в части порядка уплаты страховых взносов в государственные внебюджетные фонды, вследствие чего часть индивидуальных предпринимателей прекратила свою деятельность;

ориентированностью действующей системы поддержки малого и среднего предпринимательства на стимулирование создания малых предприятий, что обуславливает прирост числа малых предприятий, создаваемых в том числе гражданами, ранее осуществлявшими предпринимательскую деятельность в качестве индивидуальных предпринимателей.

Создание оптимально благоприятных условий для развития малого и среднего предпринимательства на территории ЗАТО Северск с 2008 года осуществляется посредством программно-целевого метода.

За период 2011-2013 годов реализации муниципальной программы «Развитие малого и среднего предпринимательства в ЗАТО Северск Томской области в 2011-2014 годах», утвержденной постановлением Администрации ЗАТО Северск от 09.06.2011 № 1190, освоено 97 312,2 тыс. руб. (39 869,7 тыс. руб. – бюджет ЗАТО Северск, 57 442,6 тыс. руб. – бюджет Томской области), в том числе:

в 2011 году освоено 6 330,6 тыс. руб. (1 623,2 тыс. руб. – средства бюджета ЗАТО Северск, 4 707,4 тыс. руб. – средства бюджета Томской области);

в 2012 году – 18 458,2 тыс. руб. (6 969,6 тыс. руб. – средства бюджета ЗАТО Северск, 11 488,6 тыс. руб. – средства бюджета Томской области);

в 2013 году – 72 523,4 тыс. руб. (31 276,9 тыс. руб. – средства бюджета ЗАТО Северск, 41 246,5 тыс. руб. – средства бюджета Томской области).

В ходе реализации программных мероприятий сформирована развитая инфраструктура поддержки предпринимательства, в состав которой входят:

муниципальный центр поддержки предпринимательства – Некоммерческое партнерство «Агентство развития предпринимательства – Северск»;

некоммерческий фонд «Фонд развития малого и среднего предпринимательства ЗАТО Северск»;

бизнес-инкубатор ЗАТО Северск;

технопарковая зона ЗАТО Северск;

молодежный бизнес-инкубатор «Стимул» Северского технологического института.

В рамках реализации Программы осуществляются работы по проектированию промышленного парка как еще одного из важнейших элементов инфраструктуры поддержки предпринимательства.

Основной задачей инфраструктуры поддержки предпринимательства является обеспечение функционирования системы поддержки предпринимательства в ЗАТО Северск, а также оказание имущественной, финансовой, консультационной поддержки малого и среднего бизнеса.

Субъектам малого и среднего предпринимательства ЗАТО Северск оказывается имущественная поддержка путем предоставления муниципального имущества в аренду.

Решением Думы ЗАТО Северск от 25.09.2014 № 56/5 «Об утверждении социально-значимых видов деятельности, осуществляемых субъектами малого и среднего предпринимательства на территории ЗАТО Северск, и перечней имущества, находящегося в собственности ЗАТО Северск и свободного от прав третьих лиц (за исключением имущественных прав субъектов малого и среднего предпринимательства), предназначенного для предоставления во владение и (или) в пользование на долгосрочной основе субъектам малого и среднего предпринимательства и организациям, образующим инфраструктуру поддержки субъектов малого и среднего предпринимательства» утверждены перечень муниципального имущества ЗАТО Северск, предназначенного для предоставления в аренду субъектам малого и среднего предпринимательства, перечень муниципального имущества ЗАТО Северск, предназначенного для предоставления в аренду организациям, образующим инфраструктуру поддержки малого и среднего предпринимательства, определены следующие социально значимые виды деятельности, осуществляемые субъектами малого и среднего предпринимательства:

деятельность по производству промышленной и продовольственной продукции;

деятельность в сфере общественного питания;

деятельность автобусного транспорта по регулярным внутригородским и пригородным пассажирским перевозкам;

деятельность по ремонту предметов личного потребления и хозяйственно-бытового назначения;

деятельность в сфере дополнительного образования.

Некоммерческое партнерство «Агентство развития предпринимательства – Северск» предоставляет в аренду нежилые помещения в технопарковой зоне, городском бизнес-инкубаторе. Определен перечень объектов, относящихся к технопарковой зоне.

Помимо имущественной поддержки малому и среднему бизнесу на территории ЗАТО Северск оказывается финансовая поддержка.

Так с 2010 года на территории ЗАТО Северск проводится конкурс стартующих предпринимательских проектов, победители которого получают на реализацию стартующего предпринимательского проекта до 300 тысяч рублей безвозмездно и безвозвратно.

С 2013 года за счет средств некоммерческого фонда «Фонд развития и поддержки малого и среднего предпринимательства» субъекты малого и среднего предпринимательства получают гранты до 5 миллионов рублей на реализацию предпринимательских проектов, направленных на создание высокотехнологичных рабочих мест. Денежные средства предоставляются и на приобретение оборудования.

Областное государственное казенное учреждение «Центр занятости населения ЗАТО город Северск» в рамках областных программ содействия занятости населения оказывает единовременную финансовую помощь безработным гражданам при регистрации субъектов малого и среднего предпринимательства и создании дополнительных рабочих мест для трудоустройства безработных граждан (верхний предел субсидии не ограничен и определяется пропорционально количеству создаваемых рабочих мест).

За период с 2009 года при поддержке ОГКУ ЦЗН ЗАТО город Северск было организовано 282 субъекта малого бизнеса. Всего с 2009 года оказана финансовая помощь начинающим предпринимателям из числа безработных граждан на сумму свыше 23 млн. рублей.

Учитывая имеющийся потенциал в научно-технической сфере, наличие потребности в привлечении средств частных инвесторов, Администрация ЗАТО Северск уделяет особое внимание подготовке кадров сферы инновационной деятельности и проведению мероприятий, направленных на продвижение и реализацию инно-

вационных проектов ЗАТО Северск.

Партнерами органов местного самоуправления ЗАТО Северск в реализации указанного направления являются ОАО «Российская венчурная компания» и Некоммерческое партнерство «Национальное содружество бизнес-ангелов». Благодаря их совместной работе в ЗАТО Северск в 2011 и 2014 годах были проведены Региональные сессии практического консалтинга (РСПК).

В рамках проведения консалтинговой сессии начинающие и действующие предприниматели смогли ознакомиться с принципами отбора перспективных проектов в научно-технической сфере, особенностями их коммерциализации, управления, экспертизы и оценки, а также с механизмами финансирования. В 2014 году в ЗАТО Северск в рамках региональной сессии получили индивидуальные консультации более 20 инновационных проектов субъектов предпринимательской деятельности. Из них 11 проектов в дальнейшем были представлены на участие в конкурсе-акселераторе технологических стартапов GenerationS.

Администрация ЗАТО Северск создает условия для получения средств частных инвесторов на реализацию инновационных предпринимательских проектов.

Анализ ситуации позволяет выявить факторы (проблемы), сдерживающие развитие малого и среднего предпринимательства на территории ЗАТО Северск:

1) проблемы, связанные со спецификой г.Северска как закрытого административно-территориального образования и моногорода.

Ограничения, связанные с приобретением прав на имущество на территории закрытых административных территориальных образований, установленные законодательством Российской Федерации, сдерживают приток инвестиций на территорию муниципального образования, а также рост числа субъектов предпринимательской деятельности за счет иногородних субъектов предпринимательской деятельности.

Информация о количестве сделок с объектами недвижимости, находящимися на территории ЗАТО Северск (земля, иные объекты недвижимости), приобретаемыми иногородними субъектами предпринимательства (потребительскими кооперативами, коммерческими организациями (за исключением государственных и муниципальных предприятий), индивидуальными предпринимателями) представлена в таблице 2.

Таблица 2

Наименование показателя	2011 год	2012 год	2013 год	2014 год (по состоя-нию на 01.08.2014)
Количество направленных на согласование в Государственную корпорацию по атомной энергии «Росатом» сделок с объектами недвижимости, находящимися на территории ЗАТО Северск (земля, иные объекты недвижимости), приобретаемыми иногородними субъектами предпринимательства (потребительскими кооперативами, коммерческими организациями (за исключением государственных и муниципальных предприятий), индивидуальными предпринимателями), в т.ч.:	11	49	43	22
аренда земли	11	8	19	7
аренда зданий и помещений	-	31	19	13
купля-продажа	-	10	5	2
Количество получивших согласование в Государственной корпорации по атомной энергии «Росатом» сделок с объектами недвижимости, находящимися на территории ЗАТО Северск (земля, иные объекты недвижимости), приобретаемыми иногородними субъектами предпринимательства (потребительскими кооперативами, коммерческими организациями (за исключением государственных и муниципальных предприятий), индивидуальными предпринимателями), в т.ч.:	11	49	43	22
аренда земли	11	8	19	7
аренда зданий и помещений	-	31	19	13
купля-продажа	-	8	5	2

Необходимость согласования сделок с объектами недвижимости на территории ЗАТО Северск приводит к усложненной процедуре и более длительным срокам реализации предпринимательского проекта.

Указанные обстоятельства, безусловно, носят негативный характер, снижая инвестиционную привлекательность г.Северска. Однако они нивелируются наличием и (или) внедрением новых инструментов поддержки предпринимательства, не используемых на территории близлежащих муниципальных образований (г.Томска, Томского района). Осуществление некоммерческим фондом «Фонд развития малого и среднего предпринимательства ЗАТО Северск» грантовой деятельности, предоставление микрозаймов, делает систему поддержки предпринимательства в ЗАТО Северск конкурентоспособной.

Инструментами снижения остроты проблемы зависимости экономики муниципального образования от градообразующего предприятия являются:

заключение соглашений между Государственной корпорацией «Росатом», Администрацией Томской области, Администрацией ЗАТО Северск о направлении дополнительных налоговых отчислений от деятельности организаций Государственной корпорации «Росатом» на развитие и поддержку предпринимательства в ЗАТО Северск;

предоставление средств федерального бюджета на развитие и поддержку предпринимательства в ЗАТО Северск на льготных условиях (как моногороду);

2) ориентация системы поддержки малого и среднего предпринимательства на стимулирование создания новых субъектов предпринимательской деятельности, неразвитость инструментов поддержки существующего бизнеса.

Одним из основных препятствий развития существующего бизнеса является недостаток собственных средств, низкая доступность заемных средств. Инструментами реализации указанной проблемы являются гранты, предоставляемые субъектам малого и среднего предпринимательства на создание высокотехнологичных мест, микрозаймы, предоставляемые НФ «ФРМСП ЗАТО Северск»;

3) проблемы конструктивного взаимодействия власти, общества, бизнеса.

При Мэре ЗАТО Северск ранее был образован Координационный совет по развитию и поддержке предпринимательства, который фактически не осуществлял свою деятельность в период 2012 и 2013 годов. В феврале 2014 года при Главе Администрации ЗАТО Северск образован аналогичный орган, который в перспективе может стать площадкой для конструктивного диалога власти, бизнеса и общества. В состав Совета вошли представители органов местного самоуправления ЗАТО Северск, обеспечивающих реализацию муниципальной политики в соответствующей сфере, представители объединений субъектов малого и среднего предпринимательства, представители организаций инфраструктуры поддержки малого и среднего предпринимательства, субъекты малого и среднего предпринимательства. На заседаниях Совета обсуждаются проблемы реализации бизнеса на территории муниципального образования, осуществляется поиск путей их разрешения;

4) ограниченность площадей нежилых помещений, привлекательных для осуществления предпринимательской деятельности.

Перечень объектов инфраструктуры поддержки предпринимательства периодически пополняется новыми объектами, что теоретически позволяет наращивать число резидентов, осуществляющих предпринимательскую деятельность на данных площадях. На практике же, для доведения переданных нежилых помещений до состояния пригодного и привлекательного для осуществления предпринимательской деятельности необходимо проведение их капитального ремонта, что в свою очередь требует значительных финансовых и временных вложений.

Мероприятия, реализуемые в рамках действующей муниципальной программы «Развитие малого и среднего предпринимательства в ЗАТО Северск Томской области в 2011 – 2014 годах», утвержденной постановлением Администрации ЗАТО Северск от 09.06.2011 № 1190, снижают остроту обозначенных проблем, востребованы субъектами малого и среднего предпринимательства и должны реализовываться и в следующем среднесрочном периоде. Сложившая система поддержки требует ее дальнейшего развития за счет введения новых форм поддержки предпринимательства (микрофинансирования) и развития существующих элементов инфраструктуры поддержки предпринимательства.

Анализ реализуемых в настоящее время программных мероприятий позволяет сделать вывод об их направленности на развитие и поддержку не только малого и среднего предпринимательства, но и всего предпринимательства в целом. Создание и обеспечение деятельности таких элементов инфраструктуры поддержки предпринимательства как промышленный парк, технопарковая зона ЗАТО Северск, проведение мероприятий, направленных на пропаганду и популяризацию предпринимательской деятельности, ориентировано на всех субъектов предпринимательской деятельности безотносительно к численности работающих и объемам выручки от реализации товаров (работ, услуг).

II. ЦЕЛИ И ЗАДАЧИ ПРОГРАММЫ, СРОКИ И ЭТАПЫ ЕЕ РЕАЛИЗАЦИИ, ЦЕЛЕВЫЕ ПОКАЗАТЕЛИ (ИНДИКАТОРЫ) РЕЗУЛЬТАТИВНОСТИ РЕАЛИЗАЦИИ ПРОГРАММЫ

Основной целью Программы является содействие развитию предпринимательства в ЗАТО Северск.

Достижение поставленной цели обеспечивается за счет решения следующих задач:

1) обеспечение субъектов предпринимательства необходимой инфраструктурой;

2) стимулирование создания и развития субъектов малого и среднего предпринимательства, в том числе среди молодежи, с использованием системы финансовой, имущественной, информационной, консультационной и организационной поддержки предпринимательской деятельности;

3) обеспечение конструктивного взаимодействия органов власти, бизнеса, общества, популяризация предпринимательской деятельности;

4) снижение рисков предпринимательской деятельности путем обеспечения доступности финансовых ресурсов для субъектов предпринимательской деятельности.

Сроки реализации программы – 2015-2017 годы.

Сведения о составе и значениях целевых показателей (индикаторах) результативности Программы приведены в таблице 3.

Такие показатели как «число субъектов малого и среднего предпринимательства в расчете на 10 тыс. человек населения», «доля работающих на малых предприятиях от численности экономически активного населения», «доля занятых в сфере малого и среднего предпринимательства в общей численности населения, занятого на территории ЗАТО Северск» отражают состояние сферы реализации Программы в целом. Реализация мероприятий Программы безотносительно к объему их финанси-

рования оказывает опосредованное влияние на достижение (недостижение) значений вышеуказанных показателей. С учетом изложенного значение указанных целевых показателей в столбце «с учетом утвержденного финансирования» приведено аналогично значению, указанному в столбце «с учетом требуемого финансирования».

Целевые показатели, связанные с количеством субъектов предпринимательской деятельности, которым оказана поддержка в рамках реализации Программы, и количеством рабочих мест, созданных ими в процессе реализации предпринимательских проектов, находятся в прямой зависимости от объемов финансирования за счет средств бюджетов различных уровней и определяются исходя из объемов финансирования на соответствующий финансовый год (за исключением мероприятия «Содействие развитию микрофинансирования», в рамках которого средства предоставляются на возвратной основе).

СВЕДЕНИЯ
О СОСТАВЕ И ЗНАЧЕНИЯХ ЦЕЛЕВЫХ ПОКАЗАТЕЛЕЙ (ИНДИКАТОРОВ) РЕЗУЛЬТАТИВНОСТИ МУНИЦИПАЛЬНОЙ ПРОГРАММЫ «РАЗВИТИЕ ПРЕДПРИНИМАТЕЛЬСТВА В ЗАТО СЕВЕРСК» НА 2015-2017 ГОДЫ

Таблица 3

№ п/п	Наименование целевого показателя (индикатора)	Единица измерения	Значения целевых показателей								Периодичность сбора данных	Метод сбора информации	Ответственный за сбор данных по показателю
			2013 год	2014 год	2015 год		2016 год		2017 год				
					с учетом требуемого объема финансирования	с учетом утвержденного финансирования	с учетом требуемого объема финансирования	с учетом утвержденного финансирования	с учетом требуемого объема финансирования	с учетом утвержденного финансирования			
I. Целевые показатели муниципальной программы «Развитие предпринимательства в ЗАТО Северск» на 2015-2017 годы													
1.1	Число субъектов малого и среднего предпринимательства в расчете на 10 тыс. человек населения	единиц	374/375	364/338	370/341	370/341	375/341	375/341	379/344	379/344	Ежеквартально	Статистическая отчетность	Комитет экономического развития Администрации ЗАТО Северск
1.2	Доля работающих на малых предприятиях от численности экономически активного населения	%	10,7	10,8	11,0	11,0	11,2	11,2	11,4	11,4	Ежеквартально	Статистическая отчетность	Комитет экономического развития Администрации ЗАТО Северск
1.3	Доля занятых в сфере малого и среднего предпринимательства в общей численности населения, занятого на территории ЗАТО Северск	%	36,9	35,7	35,9	35,9	36,2	36,2	36,3	36,3	Ежеквартально	Статистическая отчетность	Комитет экономического развития Администрации ЗАТО Северск
1.4	Число рабочих мест, созданных субъектами малого и среднего предпринимательства, получившими финансовую поддержку в рамках реализации муниципальной программы	единиц	96	210	265	150	265	27	265	27	Ежеквартально	Отчетность организаций инфраструктуры	Комитет экономического развития Администрации ЗАТО Северск
1.5	Доля вновь созданных в течение года субъектов малого и среднего предпринимательства, которым оказана поддержка в рамках реализации Программы	%	12	12,1	12,2	12,2	12,3	12,3	12,4	12,4	Ежеквартально	Отчетность организаций инфраструктуры	Комитет экономического развития Администрации ЗАТО Северск
II. Целевые показатели задачи 1 «Обеспечение субъектов предпринимательства необходимой инфраструктурой»													
2.1	Число субъектов малого и среднего предпринимательства в расчете на 10 тыс. человек населения	единиц	374/375	364/338	370/341	370/341	375/341	375/341	379/344	379/344	Ежеквартально	Статистическая отчетность	Комитет экономического развития Администрации ЗАТО Северск
2.2	Доля занятых в сфере малого и среднего предпринимательства в общей численности населения, занятого на территории ЗАТО Северск	%	36,9	35,7	35,9	35,9	36,2	36,2	36,3	36,3	Ежеквартально	Статистическая отчетность	Комитет экономического развития Администрации ЗАТО Северск
III. Целевые показатели задачи 2 «Стимулирование создания и развития субъектов малого и среднего предпринимательства, в том числе среди молодежи с использованием системы финансовой, имущественной, информационной, консультационной и организационной поддержки предпринимательской деятельности»													
3.1	Число рабочих мест, созданных субъектами малого и среднего предпринимательства, получившими финансовую поддержку в рамках реализации Программы	единиц	96	210	265	150	265	27	265	27	Ежеквартальная	Отчетность организаций инфраструктуры	Комитет экономического развития Администрации ЗАТО Северск
IV. Целевые показатели задачи 3 «Обеспечение конструктивного взаимодействия органов власти, бизнеса, общества, популяризация предпринимательской деятельности»													
4.1	Количество мероприятий, направленных на повышение имиджа предпринимательской деятельности	единиц	-	5	5	5	5	0	5	0	Ежеквартальная	Отчетность организаций инфраструктуры	Комитет экономического развития Администрации ЗАТО Северск
V. Целевые показатели задачи 4 «Повышение доступности финансовых ресурсов для субъектов предпринимательской деятельности»													
5.1	Количество мероприятий, направленных на обеспечение доступности заемных средств	единиц	-	-	1	1	1	1	1	1	Ежеквартальная	Отчетность организаций инфраструктуры	Комитет экономического развития Администрации ЗАТО Северск

III. ПОДПРОГРАММЫ

В состав Программы включены 5 подпрограмм, каждая из которых направлена на решение одной из задач Программы:

подпрограмма 1 «Создание и развитие инфраструктуры поддержки предпринимательства в ЗАТО Северск Томской области» (приложение 1);

подпрограмма 2 «Финансовая, имущественная поддержка деятельности субъектов малого и среднего предпринимательства и организаций инфраструктуры поддержки предпринимательства, информационная и консультационная поддержка субъектов малого и среднего предпринимательства, развитие молодежного предпринимательства» (приложение 2);

подпрограмма 3 «Создание общественной (социальной) среды, благоприятной для развития бизнеса» (приложение 3);

подпрограмма 4 «Повышение доступности финансовых ресурсов для субъектов предпринимательской деятельности» (приложение 4);

подпрограмма 5 «Обеспечивающая подпрограмма».

IV. ОБЕСПЕЧИВАЮЩАЯ ПОДПРОГРАММА

Расходы на обеспечение финансовой деятельности ответственного исполнителя программы – Комитета экономического развития Администрации ЗАТО Северск отсутствуют в связи с тем, что Комитет экономического развития Администрации ЗАТО Северск не является юридическим лицом.

Информация об основных мерах регулирования в сфере реализации муниципальной программы «Развитие предпринимательства в ЗАТО Северск» на 2015-2017 годы приводится в таблице 4.

ИНФОРМАЦИЯ
ОБ ОСНОВНЫХ МЕРАХ РЕГУЛИРОВАНИЯ В СФЕРЕ РЕАЛИЗАЦИИ МУНИЦИПАЛЬНОЙ ПРОГРАММЫ «РАЗВИТИЕ ПРЕДПРИНИМАТЕЛЬСТВА В ЗАТО СЕВЕРСК» НА 2015-2017 ГОДЫ

Таблица 4

№ п/п	Наименования мер (бюджетных, налоговых, правовых, иных)	Содержание меры	Срок реализации	Социально-экономический эффект, ожидаемый от применения меры
1.	Политико-правовые	Мониторинг федеральной политики поддержки предпринимательства с целью прогнозирования влияния изменений на состояние предпринимательства в ЗАТО Северск Томской области	2015-2017 годы	Снижение неблагоприятных последствий в сфере предпринимательства в ЗАТО Северск Томской области
2.	Правовые	1. Разработка комплекса мер по снижению неблагоприятных последствий в сфере предпринимательства в ЗАТО Северск Томской области посредством мониторинга федерального законодательства, законодательства Томской области в сфере развития и поддержки предпринимательства. Заблаговременное информирование субъектов предпринимательской деятельности, внесение предложений в законодательные органы государственной власти по совершенствованию нормативно-правого регулирования 2. Разработка (актуализация) муниципальных правовых актов, направленных на обеспечение развития предпринимательства	2015-2017 годы	1. Снижение неблагоприятных последствий в сфере предпринимательства в ЗАТО Северск Томской области 2. Своевременная реализация мероприятий Программы, эффективное расходование бюджетных средств, достижение целевых показателей Программы
3.	Бюджетные	1. Мониторинг порядка, условий и сроков участия в конкурсе на получение средств федерального бюджета, бюджета Томской области в целях определения приоритетных мероприятий внутри Программы. 2. Подготовка соглашений, договоров о предоставлении субсидий в рамках реализации мероприятий Программы	2015-2017 годы	1. Обеспечение своевременного и в полном объеме финансирования из бюджетов вышестоящих уровней мероприятий Программы. 2. Своевременная реализация мероприятий Программы, эффективное расходование бюджетных средств, достижение целевых показателей Программы
4.	Информационно-аналитические	Информационное взаимодействие власти и бизнеса, в том числе обеспечение функционирования Совета по развитию и поддержке предпринимательства как инструмента конструктивного взаимодействия, проведение опросов (анкетирования) среди предпринимателей	2015-2017 годы	Своевременная реализация мероприятий Программы, эффективное расходование бюджетных средств, достижение целевых показателей Программы

V. СИСТЕМА МЕРОПРИЯТИЙ ПРОГРАММЫ И ЕЁ РЕСУРНОЕ ОБЕСПЕЧЕНИЕ

Программные мероприятия определены исходя из целей и задач Программы.

Большинство мероприятий действующей Программы реализуется на условиях софинансирования за счет средств бюджетов всех уровней, а также внебюджетных источников. Предоставление поддержки субъектам малого и среднего предпринимательства на безвозмездной и (или) безвозвратной основе обуславливает необходимость ежегодного финансирования мероприятий Программы за счет различных источников.

Доля средств бюджета ЗАТО Северск по мероприятиям, реализуемым на условиях софинансирования в период 2011-2013 годов, составляет от 2% до 50% от общего объема финансирования, в 2014 году – от 5% до 20%.

Если в 2012 году из средств бюджета Томской области на софинансирование мероприятий Программы было выделено 12 млн. рублей, то в 2013 году – 31 млн. рублей, в первом полугодии 2014 года - 3 млн. 298 тыс. рублей (во втором полугодии 2014 года объем средств, привлеченных из бюджета Томской области, составит порядка 18 млн. рублей).

В условиях недостаточного финансирования программных мероприятий за счет бюджетных средств на федеральном и региональном уровнях ежегодно пересматриваются приоритеты государственной политики поддержки предпринимательства. Отсутствие четкого понимания указанных приоритетов создает определенные трудности в реализации Программы.

Составной частью указанной проблемы являются также и сроки предоставления софинансирования – второе полугодие текущего финансового года. Особую актуальность указанный аспект имеет для финансирования текущей деятельности инфраструктуры поддержки предпринимательства, поскольку до получения средств бюджетов других уровней соответствующие расходы полностью финансируются из местного бюджета.

Объем потребности в финансировании на 2015-2017 годы в целом по Программе составляет 171 771,024 тыс. руб., в том числе:

2015 год – 55 491,024 тыс. руб.;

2016 год – 69 280,0 тыс. руб.;

2017 год – 47 000,0 тыс. руб.

Помимо финансирования Программы из средств местного бюджета предусмотрено ее финансирование из других источников:

федеральный бюджет – 20 475,0 тыс. руб.;

областной бюджет – 132 023,268 тыс. руб.:

внебюджетные источники – 150,0 тыс. руб.

Привлечение дополнительных внебюджетных источников для реализации мероприятий Программы осуществляется за счет средств Областного центра поддержки предпринимательства.

Расходы на реализацию Программы в целом и с распределением по подпрограммам представлены в таблице 5.

Информация о расходах бюджета ЗАТО Северск на реализацию Программы в разрезе главных распорядителей средств бюджета ЗАТО Северск представлена в таблице 6.

РЕСУРСНОЕ ОБЕСПЕЧЕНИЕ
МУНИЦИПАЛЬНОЙ ПРОГРАММЫ «РАЗВИТИЕ ПРЕДПРИНИМАТЕЛЬСТВА В ЗАТО СЕВЕРСК» НА 2015 – 2017 ГОДЫ

Таблица 5

№ п/п	Наименование подпрограммы муниципальной программы	Срок реализации (год)	Объем финансирования, тыс. рублей		В том числе за счет средств					Соисполнитель
			потребность	утверждено<*>	федераль-ного бюджета (по согласова-нию) <*>	областного бюджета (по согласова-нию) <*>	местного бюджета: потребность	местного бюджета: утвержено	Внебюджетных источников (по согласованию)	
1.	Подпрограмма 1 «Создание и развитие инфраструктуры поддержки предпринимательства в ЗАТО Северск Томской области»	Всего, в т.ч.:	40671,024	3962,75	0,00	26648,268/0,00	14022,756	3962,75	0,00	Отсутствует
		2015	15791,024	3962,75	0,00	10538,268/0,00	5252,756	3962,75	0,00	
		2016	17580,00	0,00	0,00	11910,00/0,00	5670,00	0,00	0,00	
		2017	7300,00	0,00	0,00	4200,00/0,00	3100,00	0,00	0,00	

№ п/п	Наименование подпрограммы муниципальной программы	Срок реализации (год)	Объем финансирования, тыс. рублей		В том числе за счет средств					Соисполнитель
			потребность	утверждено<*>	федерального бюджета (по согласованию) <*>	областного бюджета (по согласованию) <*>	местного бюджета		Внебюджетных источников (по согласованию)	
							потребность	утверждено		
2	Подпрограмма 2 «Финансовая, имущественная поддержка деятельности субъектов малого и среднего предпринимательства и организаций инфраструктуры поддержки предпринимательства, информационная и консультационная поддержка субъектов малого и среднего предпринимательства, развитие молодежного предпринимательства»	Всего, в т.ч.:	117600,00	600,00	12825,00/0,00	102825,00/0,00	1950,00	600,00	0,00	Отсутствует
		2015	39200,00	600,00	4275,00/0,00	34275,00/0,00	650,00	600,00	0,00	
		2016	39200,00	0,00	4275,00/0,00	34275,00/0,00	650,00	0,00	0,00	
		2017	39200,00	0,00	4275,00/0,00	34275,00/0,00	650,00	0,00	0,00	
3	Подпрограмма 3 «Создание общественной (социальной) среды, благоприятной для развития бизнеса»	Всего, в т.ч.:	1500,00	300,00	0,00	0,00	1350,00	150,00	150,00	Отсутствует
		2015	500,00	200,00	0,00	0,00	450,00	150,00	50,00	
		2016	500,00	50,00	0,00	0,00	450,00	0,00	50,00	
		2017	500,00	50,00	0,00	0,00	450,00	0,00	50,00	
4	Подпрограмма 4 «Повышение доступности финансовых ресурсов для субъектов предпринимательской деятельности»	Всего, в т.ч.:	12000,00	0,00	7650,00/0,00	2550,00/0,00	1800,00	0,00	0,00	Отсутствует
		2015	0,00	0,00	0,00	0,00	0,00	0,00	0,00	
		2016	12000,00	0,00	7650,00/0,00	2550,00/0,00	1800,00	0,00	0,00	
		2017	0,00	0,00	0,00	0,00	0,00	0,00	0,00	
5	Подпрограмма 5 «Обеспечивающая подпрограмма»	Всего, в т.ч.:	0,00	0,00	0,00	0,00	0,00	0,00	0,00	Отсутствует
		2015	0,00	0,00	0,00	0,00	0,00	0,00	0,00	
		2016	0,00	0,00	0,00	0,00	0,00	0,00	0,00	
		2017	0,00	0,00	0,00	0,00	0,00	0,00	0,00	
	Итого по Программе	Всего, в т.ч.:	171771,024	4862,75	20475,00/0,00	132023,268/0,00	19122,756	4712,75	150,00	
		2015	55491,024	4762,75	4275,00/0,00	44813,268/0,00	6352,756	4712,75	50,00	
		2016	69280,00	50,00	11925,00/0,00	48735,00/0,00	8570,00	0,00	50,00	
		2017	47000,00	50,00	4275,00/0,00	38475,00/0,00	4200,00	0,00	50,00	

<*>Объем финансирования Программы из федерального и областного бюджетов приведен следующим образом: объем потребности в финансировании по Программе / объем утвержденных средств. В 2015-2017 годах объем утвержденных средств из федерального и областного бюджетов равен нулю, так как:

в 2015 году объем финансирования будет определен по итогам конкурса;

в 2016 и 2017 годах условием предоставления средств из федерального и областного бюджетов является софинансирование за счет средств местного бюджета.

РЕСУРСНОЕ ОБЕСПЕЧЕНИЕ
РЕАЛИЗАЦИИ МУНИЦИПАЛЬНОЙ ПРОГРАММЫ «РАЗВИТИЕ ПРЕДПРИНИМАТЕЛЬСТВА В ЗАТО СЕВЕРСК» НА 2015-2017 ГОДЫ ЗА СЧЕТ СРЕДСТВ БЮДЖЕТА ЗАТО СЕВЕРСК ПО ГЛАВНЫМ РАСПОРЯДИТЕЛЯМ БЮДЖЕТНЫХ СРЕДСТВ

Таблица 6

№ п/п	Наименования подпрограммы, ведомственной целевой программы, основного мероприятия	Срок исполнения	Объем бюджетных ассигнований (тыс. рублей)		Главные распорядители средств бюджетных средств (ГРБС) – ответственный исполнитель, соисполнитель, участник			
					Администрация ЗАТО Северск		УКС Администрации ЗАТО Северск	
			потребность	утверждено	потребность	утверждено	потребность	утверждено
1	Подпрограмма 1 «Создание и развитие инфраструктуры поддерж-ки предпринимательства в ЗАТО Северск Томской области»	Всего, в т.ч.:	40671,024	3962,75	21900,00	1850,0	18771,024	2112,75
		2015 год	15791,024	3962,75	7300,00	1850,0	8491,024	2112,75
		2016 год	17580,00	0,00	7300,00	0,00	10280,00	0,00
		2017 год	7300,00	0,00	7300,00	0,00	0,00	0,00
1.1	Основное мероприятие 1. Предоставление субсидий на текущую деятельность инфраструктуры поддержки малого и среднего предпринима-тельства, в т.ч.:	Всего, в т.ч.:	21900,00	1850,00	21900,00	1850,00	0,00	0,00
		2015 год	7300,00	1850,00	7300,00	1850,00	0,00	0,00
		2016 год	7300,00	0,00	7300,00	0,00	0,00	0,00
		2017 год	7300,00	0,00	7300,00	0,00	0,00	0,00
1.1.1	Развитие и обеспечение деятельности муниципального центра поддержки предпринимательства Некоммерческого партнерства «Агентство развития предпринимательства – Северск»	Всего, в т.ч.:	4500,00	300,00	4500,00	300,00	0,00	0,00
		2015 год	1500,00	300,00	1500,00	300,00	0,00	0,00
		2016 год	1500,00	0,00	1500,00	0,00	0,00	0,00
		2017 год	1500,00	0,00	1500,00	0,00	0,00	0,00
1.1.2	Развитие и обеспечение деятельности бизнес-инкубатора ЗАТО Северск	Всего, в т.ч.:	9900,00	300,00	9900,00	300,00	0,00	0,00
		2015 год	3300,00	300,00	3300,00	300,00	0,00	0,00
		2016 год	3300,00	0,00	3300,00	0,00	0,00	0,00
		2017 год	3300,00	0,00	3300,00	0,00	0,00	0,00
1.1.3	Обеспечение текущей деятельности некоммерческого фонда «Фонд развития малого и среднего предпринимательства ЗАТО Северск»	Всего, в т.ч.:	7500,00	1250,00	7500,00	1250,00	0,00	0,00
		2015 год	2500,00	1250,00	2500,00	1250,00	0,00	0,00
		2016 год	2500,00	0,00	2500,00	0,00	0,00	0,00
		2017 год	2500,00	0,00	2500,00	0,00	0,00	0,00
1.2	Основное мероприятие 2. Строительство объектов транспортной и инженерной инфраструк-туры для промышленного парка в ЗАТО Северск Томской области	Всего, в т.ч.:	10280,00	0,00	0,00	0,00	10280,00	0,00
		2015 год	0,00	0,00	0,00	0,00	0,00	0,00
		2016 год	10280,0	0,00	0,00	0,00	10280,00	0,00
		2017 год	0,00	0,00	0,00	0,00	0,00	0,00
1.3	Основное мероприятие 3. Осуществление ремонта объектов технопарковой зоны, в т.ч.:	Всего, в т.ч.:	8491,024	2112,75	0,00	0,00	8491,024	2112,75
		2015 год	8491,024	2112,75	0,00	0,00	8491,024	2112,75
		2016 год	0,00	0,00	0,00	0,00	0,00	0,00
		2017 год	0,00	0,00	0,00	0,00	0,00	0,00
1.3.1	Проведение государственной экспертизы сметной документации	Всего, в т.ч.:	40,00	0,00	0,00	0,00	40,00	0,00
		2015 год	40,00	0,00	0,00	0,00	40,00	0,00
		2016 год	0,00	0,00	0,00	0,00	0,00	0,00
		2017 год	0,00	0,00	0,00	0,00	0,00	0,00
1.3.2	Капитальный ремонт кровли по адресу: Томская область, ЗАТО Северск, г.Северск, ул.Северная, 2а, стр.8	Всего, в т.ч.:	2737,088	684,12	0,00	0,00	2737,088	684,12
		2015 год	2737,088	684,12	0,00	0,00	2737,088	684,12
		2016 год	0,00	0,00	0,00	0,00	0,00	0,00
		2017 год	0,00	0,00	0,00	0,00	0,00	0,00

№ п/п	Наименования подпрограммы, ведомственной целевой программы, основного мероприятия	Срок исполнения	Объем бюджетных ассигнований (тыс. рублей)		Главные распорядители средств бюджетных средств (ГРБС) – ответственный исполнитель, соисполнитель, участник			
					Администрация ЗАТО Северск		УКС Администрации ЗАТО Северск	
			потребность	утверждено	потребность	утверждено	потребность	утверждено
1.3.3	Капитальный ремонт кровли здания по адресу: Томская область, ЗАТО Северск, г.Северск, ул.Сосновая, 4 стр.10	Всего, в т.ч.:	5713,936	1428,63	0,00	0,00	5713,936	1428,63
		2015 год	8713,936	1428,63	0,00	0,00	5713,936	1428,63
		2016 год	0,00	0,00	0,00	0,00	0,00	0,00
		2017 год	0,00	0,00	0,00	0,00	0,00	0,00
2	Подпрограмма 2 «Финансовая и имущест-венная поддержка деятельности субъектов малого и среднего предпринимательства и организаций инфраструктуры поддержки предпринимательства, информационная и консультационная поддержка субъектов малого и среднего предпринимательства, развитие молодежного предпринимательства»	Всего, в т.ч.:	117600,00	600,00	117600,00	600,00	0,00	0,00
		2015 год	39200,00	600,00	39200,00	600,00	0,00	0,00
		2016 год	39200,00	0,00	39200,00	0,00	0,00	0,00
		2017 год	39200,00	0,00	39200,00	0,00	0,00	0,00
2.1	Основное мероприятие 1. Предоставление финансо-вой поддержки субъектам малого и среднего предпринимательства ЗАТО Северск, в т.ч.:	Всего, в т.ч.:	117300,0	500,00	117300,00	500,00	0,00	0,00
		2015 год	39100,00	500,00	39100,00	500,00	0,00	0,00
		2016 год	39100,00	0,00	39100,00	0,00	0,00	0,00
		2017 год	39100,00	0,00	39100,00	0,00	0,00	0,00
2.1.1	Проведение конкурсного отбора стартующих предпринимательских проектов и предоставление субсидий победителям конкурсного отбора	Всего, в т.ч.:	27000,00	450,00	27000,00	450,00	0,00	0,00
		2015 год	9000,00	450,00	9000,00	450,00	0,00	0,00
		2016 год	9000,00	0,00	9000,00	0,00	0,00	0,00
		2017 год	9000,00	0,00	9000,00	0,00	0,00	0,00
2.1.2	Предоставление грантов на реализацию инвестицион-ных предпринимательских проектов, направленных на создание высокотехнологичных рабочих мест	Всего, в т.ч.:	90000,00	0,00	90000,00	0,00	0,00	0,00
		2015 год	30000,00	0,00	30000,00	0,00	0,00	0,00
		2016 год	30000,00	0,00	30000,00	0,00	0,00	0,00
		2017 год	30000,00	0,00	30000,00	0,00	0,00	0,00
2.1.3	Обеспечение субъектов малого и среднего пред-принимательства справоч-но- информационными материалами по вопросам ведения предприниматель-ской деятельности	Всего, в т.ч.:	150,00	25,00	150,00	25,00	0,00	0,00
		2015 год	50,00	25,00	50,00	25,00	0,00	0,00
		2016 год	50,00	0,00	50,00	0,00	0,00	0,00
		2017 год	50,00	0,00	50,00	0,00	0,00	0,00
2.1.4	Организация и (или) проведение семинаров, конференций по вопросам развития предпринима-тельства	Всего, в т.ч.:	150,00	25,00	150,00	25,00	0,00	0,00
		2015 год	50,00	25,00	50,00	25,00	0,00	0,00
		2016 год	50,00	0,00	50,00	0,00	0,00	0,00
		2017 год	50,00	0,00	50,00	0,00	0,00	0,00
2.2	Основное мероприятие 2. Организация и проведение мероприятий в сфере предпринимательства, ориентированных на молодежь, включая школьников	Всего, в т.ч.:	300,00	100,00	300,00	100,00	0,00	0,00
		2015 год	100,00	100,00	100,00	100,00	0,00	0,00
		2016 год	100,00	0,00	100,00	0,00	0,00	0,00
		2017 год	100,00	0,00	100,00	0,00	0,00	0,00
3	Подпрограмма 3 «Создание общественной (социальной) среды, благоприятной для развития бизнеса»	Всего, в т.ч.:	1350,00	150,00	1350,00	150,00	0,00	0,00
		2015 год	450,00	150,00	450,00	150,00	0,00	0,00
		2016 год	450,00	0,00	450,00	0,00	0,00	0,00
		2017 год	450,00	0,00	450,00	0,00	0,00	0,00
3.1	Основное мероприятие 1. Осуществление деятельности Совета по развитию и поддержке пред-принимательства	Всего, в т.ч.:	0,00	0,00	0,00	0,00	0,00	0,00
		2015 год	0,00	0,00	0,00	0,00	0,00	0,00
		2016 год	0,00	0,00	0,00	0,00	0,00	0,00
		2017 год	0,00	0,00	0,00	0,00	0,00	0,00
3.2	Основное мероприятие 2. Реализация мер, направленных на формирование положительного об-раза субъекта предпринимательства, в т.ч.:	Всего, в т.ч.:	1350,00	150,00	1350,00	150,00	0,00	0,00
		2015 год	450,00	150,00	450,00	150,00	0,00	0,00
		2016 год	450,00	0,00	450,00	0,00	0,00	0,00
		2017 год	450,00	0,00	450,00	0,00	0,00	0,00
3.2.1	Организация и проведение мероприятий в рамках празднования Дня российского предпринимательства	Всего, в т.ч.:	390,00	130,00	390,00	130,00	0,00	0,00
		2015 год	130,00	130,00	130,00	130,00	0,00	0,00
		2016 год	130,00	0,00	130,00	0,00	0,00	0,00
		2017 год	130,00	0,00	130,00	0,00	0,00	0,00
3.2.2	Проведение конкурса на звание лучшего субъекта предприниматель-ской деятельности	Всего, в т.ч.:	900,00	0,00	900,00	0,00	0,00	0,00
		2015 год	300,00	0,00	300,00	0,00	0,00	0,00
		2016 год	300,00	0,00	300,00	0,00	0,00	0,00
		2017 год	300,00	0,00	300,00	0,00	0,00	0,00
3.2.3	Проведение иных профессиональных конкурсов в предприниматель-ской среде	Всего, в т.ч.:	60,00	20,00	60,00	20,00	0,00	0,00
		2015 год	20,00	20,00	20,00	20,00	0,00	0,00
		2016 год	20,00	0,00	20,00	0,00	0,00	0,00
		2017 год	20,00	0,00	20,00	0,00	0,00	0,00
4	Подпрограмма 4 «Повышение доступности финансовых ресурсов для субъектов предпринимательской деятель-ности»	Всего, в т.ч.:	12000,00	0,00	12000,00	0,00	0,00	0,00
		2015 год	0,00	0,00	0,00	0,00	0,00	0,00
		2016 год	12000,00	0,00	12000,00	0,00	0,00	0,00
		2017 год	0,00	0,00	0,00	0,00	0,00	0,00
4.1	Основное мероприятие. Предоставление субсидии некоммерческому фонду «Фонд развития малого и среднего предпринима-тельства ЗАТО Северск» на пополнение фондов на выдачу микрозаймов	Всего, в т.ч.:	12000,00	0,00	12000,00	0,00	0,00	0,00
		2015 год	0,00	0,00	0,00	0,00	0,00	0,00
		2016 год	12000,00	0,00	12000,00	0,00	0,00	0,00
		2017 год	0,00	0,00	0,00	0,00	0,00	0,00
	Итого по Программе	Всего, в т.ч.:	171621,024	4712,75	152850,00	2600,00	18771,024	2112,75
		2015 год	55441,024	4712,75	46950,00	2600,00	8491,024	2112,75
		2016 год	69230,00	0,00	58950,00	0,00	10280,00	0,00
		2016 год	46950,00	0,00	46950,00	0,00	0,00	0,00

VI. УПРАВЛЕНИЕ ПРОГРАММОЙ И КОНТРОЛЬ ЕЕ РЕАЛИЗАЦИИ

Текущее управление реализацией Программы, механизм ее реализации, подпрограмм включенных в Программу, осуществляются в порядке, установленном настоящим разделом.

Реализация Программы осуществляется ответственным исполнителем, участниками Программы и участниками мероприятий Программы в соответствии с их полномочиями, определенными настоящим разделом.

Механизм реализации Программы представляет собой совокупность отношений, складывающихся между ответственным исполнителем, участниками Программы и участниками мероприятий Программы в процессе реализации Программы. Отношения между ответственным исполнителем, участниками Программы и участниками мероприятий Программы в случаях, установленных муниципальными правовыми актами ЗАТО Северск, оформляются договорами (соглашениями).

Управление Программой осуществляет ответственный исполнитель – Комитет экономического развития Администрации ЗАТО Северск (далее – ответственный исполнитель), руководствуясь Порядком принятия решений о разработке муниципальных программ ЗАТО Северск Томской области, их формирования и реализации, утвержденным постановлением Администрации ЗАТО Северск от 02.07.2014 № 1614 «Об утверждении Порядка принятия решений о разработке муниципальных программ ЗАТО Северск Томской области, их формирования и реализации».

Участниками Программы являются:

Администрация ЗАТО Северск;

Управление капитального строительства Администрации ЗАТО Северск.

Участниками мероприятий Программы являются:

организации инфраструктуры поддержки предпринимательства: Некоммерческое партнерство «Агентство развития предпринимательства – Северск», некоммерческий фонд «Фонд развития малого и среднего предпринимательства ЗАТО Северск»;

Совет по развитию и поддержке предпринимательства;

Общественные объединения предпринимателей ЗАТО Северск.

Программа поддержки предпринимательства, реализуемая на уровне муниципального образования, является логическим продолжением государственной политики, реализуемой федеральными органами государственной власти, органами государственной власти Томской области в соответствующей сфере. Поэтому изменения государственной политики поддержки предпринимательства оказывают непосредственное влияние на реализуемость мероприятий Программы и оцениваются как политические и правовые риски реализации Программы.

Факторы риска реализации Программы условно можно разделить на следующие группы:

1) политические;

2) правовые;

3) организационные, в том числе финансовые;

4) психологические.

В современных условиях политические риски реализации Программы приобретают особую актуальность. Введение штрафных санкций в отношении России со стороны стран Европейского Союза, США сужает рынки сбыта товаров, работ и услуг, производимых отечественными предпринимателями, ограничивает приток иностранных инвестиций на территорию России. Возможным следствием указанных действий является изменение государственной политики в части поддержки предпринимательства: изменение ее форм (инструментов), объемов финансирования, приоритетов внутри самой системы поддержки предпринимательства. Указанные изменения окажут определенное влияние на возможность, объемы и условия финансирования мероприятий Программы.

Инструментом реализации государственной политики в сфере поддержки предпринимательства является нормативно-правовое регулирование. Изменение в 2011 году федерального законодательства в части порядка уплаты индивидуальными предпринимателями взносов в государственные внебюджетные фонды привело к ощутимому сокращению численности индивидуальных предпринимателей. Введение в налоговое законодательство налога с продаж и затем его установление на территории Томской области приведет к двум негативным последствиям: увеличению налогового бремени на субъекты предпринимательской деятельности, реализующие товары, удорожанию товаров народного потребления и как следствие, к снижению покупательной способности населения. Указанные факторы носят, безусловно, негативный характер и могут оказать негативное воздействие на состояние предпринимательской деятельности на территории Томской области и создать определенные риски реализации Программы.

К организационным рискам можно отнести:

1) неэффективное взаимодействие органов государственной власти, органов местного самоуправления по вопросам поддержки предпринимательства в части оценки состояния сферы реализации Программы;

2) снижение объемов и (или) изменение условий софинансирования мероприятий Программы за счет бюджетов различных уровней, внебюджетных источников;

3) неэффективное взаимодействие ответственного исполнителя Программы, участников Программы и участников мероприятий Программы, в том числе в части неэффективного расходования денежных средств, направляемых на реализацию мероприятий Программы.

Пассивность предпринимательского сообщества, снижение доверия к органам государственной власти, органам местного самоуправления характеризуют восприимчивость предпринимательской среды к инструментам поддержки предпринимательской деятельности. Отсутствие конструктивного диалога, двусторонней связи между бизнесом и органами местного самоуправления способно привести к нереализуемости мероприятий Программы вследствие их неверной оценки как со стороны предпринимательского сообщества, так и со стороны публичной власти.

Информация об основных мерах регулирования реализации Программы представлена в таблице 4.

Контроль реализации Программы, форм и методов контроля реализации Программы осуществляется в соответствии с разделом V Порядка принятия решений о разработке муниципальных программ ЗАТО Северск Томской области, их формирования и реализации, утвержденного постановлением Администрации ЗАТО Северск от 02.07.2014 № 1614.

ПРИЛОЖЕНИЕ 1 *к муниципальной программе «Развитие предпринимательства в ЗАТО Северск» на 2015-2017 годы*

ПОДПРОГРАММА 1 «СОЗДАНИЕ И РАЗВИТИЕ ИНФРАСТРУКТУРЫ ПОДДЕРЖКИ ПРЕДПРИНИМАТЕЛЬСТВА В ЗАТО СЕВЕРСК ТОМСКОЙ ОБЛАСТИ»

ПАСПОРТ
ПОДПРОГРАММЫ 1 «СОЗДАНИЕ И РАЗВИТИЕ ИНФРАСТРУКТУРЫ ПОДДЕРЖКИ ПРЕДПРИНИМАТЕЛЬСТВА В ЗАТО СЕВЕРСК ТОМСКОЙ ОБЛАСТИ»

Наименование подпрограммы 1	Создание и развитие инфраструктуры поддержки предпринимательства в ЗАТО Северск Томской области				
Этапы и сроки реализации подпрограммы 1	2015-2017 годы (этапы не предусмотрены)				
Ответственный исполнитель подпрограммы 1	Комитет экономического развития Администрации ЗАТО Северск				
Участники подпрограммы 1	Администрация ЗАТО Северск; Управление капитального строительства Администрации ЗАТО Северск				
Участники мероприятий подпрограммы 1	Некоммерческое партнерство «Агентство развития предпринимательства – Северск»; Некоммерческий фонд «Фонд развития малого и среднего предпринимательства ЗАТО Северск»				
Цель подпрограммы 1	Обеспечение субъектов предпринимательства необходимой инфраструктурой				
Показатели цели подпрограммы 1 и их значения (по годам реализации) <*>	Показатели цели, единица измерения	2014 год	2015 год	2016 год	2017 год
	1. Число субъектов малого и среднего предпринимательства в расчете на 10 тыс. человек населения, единиц <**>	364/338	370/341	375/341	379/344
	2. Доля занятых в сфере малого и среднего предпринимательства в общей численности населения, занятого на территории ЗАТО Северск, %	35,7	35,9	36,2	36,3
Задачи подпрограммы 1	1. Обеспечение текущей деятельности инфраструктуры поддержки малого и среднего предпринимательства; 2. Создание промышленного парка; 3. Развитие технопарковой зоны ЗАТО Северск				
Ведомственные целевые программы, входящие в состав подпрограммы 1 (далее – ВЦП)	Отсутствуют				
Объем финансирования подпрограммы 1, всего, в том числе по годам её реализации, тыс. руб.	Источники	Всего	2015 год	2016 год	2017 год
	Местный бюджет:				
	потребность	14022,756	5252,756	5670,00	3100,00
	утверждено	3962,75	3962,75	0,00	0,00
	Другие источники:				
	федеральный бюджет	0,00	0,00	0,00	0,00
	бюджет Томской области <***>	26648,268/ 0,00	10538,268/ 0,00	11910,0/ 0,00	4200,0/ 0,00
	внебюджетные источники (по согласованию)	0,00	0,00	0,00	0,00
	Всего:				
	потребность	40671,024	15791,024	17580,00	7300,00
	утверждено	3962,75	3962,75	0,00	0,00

<*> Значения показателей цели подпрограммы 1 с учетом утвержденного объема финансирования приведены в таблице 1 «Сведения о составе и значениях целевых показателей (индикаторов) результативности подпрограммы 1 «Создание и развитие инфраструктуры поддержки предпринимательства в ЗАТО Северск Томской области» и таблице 2 «Перечень ведомственных целевых программ, основных мероприятий и ресурсное обеспечение подпрограммы 1 «Создание и развитие инфраструктуры поддержки предпринимательства в ЗАТО Северск Томской области» подпрограммы 1.

<**> Значения целевых показателей за 2014-2016 годы приведены следующим образом: значения целевых показателей в соответствии с индикаторами реализации Программы социально-экономического развития ЗАТО Северск на 2012-2016 годы» / фактически сложившиеся данные по состоянию на 2013 год (с учетом итогов переписи населения 2010 года).

<***> Объем финансирования подпрограммы 1 из областного бюджета приведен следующим образом: объем потребности в финансировании по подпрограмме 1 / объем утвержденных средств. В 2015-2017 годах объем утвержденных средств из областного бюджета равен нулю, так как:

в 2015 году объем финансирования будет определен по итогам конкурса;

в 2016 и 2017 годах условием предоставления средств из областного бюджета является софинансирование за счет средств местного бюджета.

I. ХАРАКТЕРИСТИКА ТЕКУЩЕГО СОСТОЯНИЯ СФЕРЫ РЕАЛИЗАЦИИ ПОДПРОГРАММЫ 1

На территории ЗАТО Северск сложилась развитая инфраструктура поддержки предпринимательства, в состав которой входят как организации инфраструктуры, так и объекты недвижимости.

Организацией инфраструктуры поддержки предпринимательства признается организация, включенная в установленном порядке в реестр организаций, образующих инфраструктуру поддержки субъектов малого и среднего предпринимательства Томской области. Указанными организациями являются муниципальный центр поддержки предпринимательства – Некоммерческое партнерство «Агентство развития предпринимательства – Северск», некоммерческий фонд «Фонд развития малого и среднего предпринимательства ЗАТО Северск».

Бизнес-инкубатор ЗАТО Северск, технопарковая зона ЗАТО Северск, являясь элементами инфраструктуры поддержки предпринимательства, представляют собой объекты недвижимого имущества, находящегося в собственности городского округа ЗАТО Северск.

Наличие инфраструктуры является необходимым условием существования и функционирования системы поддержки предпринимательства в ЗАТО Северск. Большинство мероприятий Программы в части финансовой, имущественной, консультационной поддержки реализуются элементами инфраструктуры. Органы местного самоуправления, формируя инфраструктуру и обеспечивая ее функционирование, создают условия для развития предпринимательства на территории муниципального образования.

Разработка и реализация подпрограммы 1 направлена на решение таких общих проблем сферы реализации Программы, как проблемы системной поддержки субъектов предпринимательской деятельности, ограниченности площадей, привлекательных для осуществления бизнеса. Применительно к сфере реализации подпрограммы 1 системные проблемы трансформируются в узко специфические:

1) проблемы создания и обеспечения деятельности организаций инфраструктуры поддержки предпринимательства.

Федеральное законодательство устанавливает ряд требований к организациям, осуществляющим предоставление отдельных видов поддержки субъектам предпринимательской деятельности. В этой связи органы местного самоуправления вынуждены создавать некоммерческие организации различных организационно-правовых форм.

Ограниченность некоммерческих организаций в осуществлении предпринимательской деятельность предполагает ежегодные затраты бюджетов различных уровней на осуществление текущей деятельности организаций инфраструктуры;

2) проблемы создания и содержания объектов недвижимого имущества, находящегося в собственности ЗАТО Северск и используемого в целях поддержки предпринимательской деятельности.

Необходимость поддержки и развития как начинающего бизнеса, так и действующего (от малого до крупного) требует создания и (или) обеспечения функционирования различных элементов инфраструктуры: бизнес-инкубатора, технопарковой зоны, промышленного парка.

В части создания промышленного парка осуществлена стадия проектирования. Дальнейшая реализация указанного мероприятия потребует значительных финансовых вложений за счет бюджетов всех уровней.

Также средства бюджета ЗАТО Северск ежегодно должны направляться на содержание и ремонт объектов технопарковой зоны, бизнес-инкубатора как муниципальных объектов недвижимости.

II. ЦЕЛИ И ЗАДАЧИ ПОДПРОГРАММЫ 1, СРОКИ ЕЕ РЕАЛИЗАЦИИ, ЦЕЛЕВЫЕ ПОКАЗАТЕЛИ (ИНДИКАТОРЫ) РЕЗУЛЬТАТИВНОСТИ РЕАЛИЗАЦИИ ПОДПРОГРАММЫ 1

Основной целью подпрограммы 1 является обеспечение субъектов предпринимательства необходимой инфраструктурой.

Достижение цели обеспечивается путем решения следующих задач:

1) обеспечение текущей деятельности инфраструктуры поддержки малого и среднего предпринимательства;

2) создание промышленного парка;

3) развитие технопарковой зоны ЗАТО Северск.

Сроки реализации подпрограммы 1 – 2015-2017 годы.

Сведения о составе и значениях целевых показателей (индикаторах) результативности подпрограммы 1 представлены в таблице 1.

СВЕДЕНИЯ
О СОСТАВЕ И ЗНАЧЕНИЯХ ЦЕЛЕВЫХ ПОКАЗАТЕЛЕЙ (ИНДИКАТОРОВ) РЕЗУЛЬТАТИВНОСТИ ПОДПРОГРАММЫ 1 «СОЗДАНИЕ И РАЗВИТИЕ ИНФРАСТРУКТУРЫ ПОДДЕРЖКИ ПРЕДПРИНИМАТЕЛЬСТВА В ЗАТО СЕВЕРСК ТОМСКОЙ ОБЛАСТИ»

Таблица 1

№ п/п	Наименование целевого показателя (индикатора)	Единица измерения	Значения целевых показателей								Периодичность сбора данных	Метод сбора информации	Ответственный за сбор данных по показателю
			2013 год	2014 год	2015 год		2016 год		2017 год				
					с учетом требуемого объема финансирования	с учетом утвержденного финансирования	с учетом требуемого объема финансирования	с учетом утвержденного финансирования	с учетом требуемого объема финансирования	с учетом утвержденного финансирования			
I. Целевые показатели подпрограммы 1 «Создание и развитие инфраструктуры поддержки предпринимательства в ЗАТО Северск Томской области»													
1.1	Число субъектов малого и среднего предпринима-тельства в расчете на 10 тыс. человек населения	единиц	374/375	364/338	370/341	370/341	375/341	375/341	379/344	379/344	Ежеквартально	Статистическая отчетность	Комитет экономического развития Администрации ЗАТО Северск
1.2	Доля занятых в сфере малого и среднего предпринимательства в общей численности населения, занятого на территории ЗАТО Северск	%	36,9	35,7	35,9	35,9	36,2	36,2	36,3	36,3	Ежеквартально	Статистическая отчетность	Комитет экономического развития Администрации ЗАТО Северск
II. Целевые показатели задачи 1 «Обеспечение текущей деятельности инфраструктуры поддержки малого и среднего предпринимательства»													
2.1	Общее количество обратившихся в муниципальный центр поддер-жки предпринимательства граждан и субъектов предпринимательской деятельности	единиц	477	297	297	60	297	0	297	0	Ежеквартально	Отчетность организаций инфраструктуры	Комитет экономического развития Администрации ЗАТО Северск
III. Целевые показатели задачи 2 «Создание промышленного парка»													
3.1	Число потенциальных резидентов промышлен-ного парка	единиц	0	0	0	0	2	0	2	0	Ежеквартально	Отчетность организаций инфраструктуры	Комитет экономического развития Администрации ЗАТО Северск
IV. Целевые показатели задачи 3 «Развитие технопарковой зоны ЗАТО Северск»													
4.1	Число резидентов технопарковой зоны	единиц	16	16	16	16	16	16	16	16	Ежеквартально	Отчетность организаций инфраструктуры	Комитет экономического развития Администрации ЗАТО Северск

III. СИСТЕМА МЕРОПРИЯТИЙ ПОДПРОГРАММЫ 1 И ЕЕ РЕСУРСНОЕ ОБЕСПЕЧЕНИЕ

Ведомственные целевые программы отсутствуют.

В рамках подпрограммы 1 планируется реализация следующих мероприятий:

1) развитие и обеспечение деятельности муниципального центра поддержки предпринимательства – Некоммерческого партнерства «Агентство развития предпринимательства – Северск»;

2) развитие и обеспечение деятельности бизнес-инкубатора ЗАТО Северск;

3) обеспечение деятельности некоммерческого фонда «Фонд развития малого и среднего предпринимательства ЗАТО Северск»;

4) развитие технопарковой зоны;

5) создание и развитие промышленного парка.

Объем требуемого финансирования подпрограммы 1 составляет 40 671,024 тыс. руб., в том числе:

2015 год – 15 791,02 тыс. руб.;

2016 год – 17 580,0 тыс. руб.;

2017 год – 7 300,0 тыс. руб.

Для реализации мероприятий, предусмотренных подпрограммой 1, помимо средств местного бюджета предусмотрены средства областного бюджета в объеме 26 648,268 тыс. руб., в том числе:

2015 год – 10 538,268 тыс. руб.;

2016 год – 11 910,0 тыс. руб.;

2017 год – 4 200,0 тыс. руб.

В настоящее время софинансирование мероприятий подпрограммы 1 из областного бюджета осуществляется в порядке и на условиях, установленных Правилами предоставления из областного бюджета субсидий бюджетам муниципальных образований Томской области при реализации отдельных мероприятий государственной программы «Развитие малого и среднего предпринимательства в Томской области на период 2011-2014 годов» (приложение 4 к государственной программе «Развитие малого и среднего предпринимательства в Томской области на период 2011 – 2014 годов», утвержденной постановлением Администрации Томской области от 25.11.2010 № 232а).

Предоставление субсидий из бюджета Томской области по мероприятию подпрограммы 1 «Развитие и обеспечение деятельности бизнес-инкубатора» осуществляется при соблюдении следующих условий:

расходные обязательства муниципального образования должны предусматривать обязанность муниципального образования предоставить муниципальным бизнес-инкубаторам или организациям, являющимся их управляющими компаниями, бюджетные ассигнования для обеспечения деятельности муниципальных бизнес-инкубаторов (оплаты коммунальных услуг, услуг по содержанию имущества, услуг связи, охранных услуг, расходов на содержание, обслуживание и текущий ремонт коммуникаций и оборудования, сопровождение программного обеспечения, справочно-правовых и аналитических систем, развитие процессов бизнес-инкубирования);

уровень софинансирования расходного обязательства муниципального образования за счет средств субсидии из областного бюджета не может быть установлен выше 90% расходного обязательства;

Предоставление субсидий из бюджета Томской области по мероприятию подпрограммы 1 «Развитие и обеспечение деятельности муниципального центра поддержки предпринимательства Некоммерческого партнерства «Агентство развития предпринимательства – Северск» осуществляется при соблюдении следующих условий:

расходные обязательства муниципального образования для развития и обеспечения деятельности муниципальных центров поддержки предпринимательства должны предусматривать расходы на возмещение затрат муниципальным центрам поддержки предпринимательства на приобретение и ремонт компьютерной и офисной техники, приобретение офисной мебели, программного обеспечения, аналитических систем, приобретение, обновление и сопровождение справочных правовых систем, оплату коммунальных услуг, услуг связи, охранных услуг, услуг по содержанию недвижимого имущества, используемого при осуществлении деятельности муниципального центра, услуг по повышению квалификации персонала, арендную плату за аренду недвижимого имущества, не принадлежащего муниципальному образованию;

уровень софинансирования расходного обязательства муниципального образования за счет средств субсидии из областного бюджета не может быть установлен выше 80% расходного обязательства.

Финансирование мероприятия «Обеспечение текущей деятельности НФ «Фонд развития малого и среднего предпринимательства ЗАТО Северск» в 2013, 2014 годах осуществлялось исключительно за счет средств местного бюджета.

Однако при наличии дополнительных отчислений в бюджет Томской области от деятельности организаций Государственной корпорации «Росатом», находящихся на территории ЗАТО Северск, и направлении их на поддержку Программы, указанные средства могут учитываться как доля софинансирования местного бюджета (2%) в соответствии с пунктом 17.2 вышеуказанных Правил.

Софинансирование мероприятия «Создание промышленного парка» может осуществляться за счет средств бюджета Томской области при соблюдении условий, установленных пунктом 17.3 вышеуказанных Правил, в том числе при обеспечении уровня софинансирования расходных обязательств муниципального образования из средств субсидии, полученной за счет средств областного бюджета, не выше 75% от суммарного объема расходных обязательств, софинансирование которых будет осуществляться из средств субсидии, полученной за счет средств областного бюджета, и средств местного бюджета.

Софинансирование мероприятия «Развитие технопарковой зоны» действующей государственной программой поддержки предпринимательства в Томской области не предусмотрено. В составе предложений о разработке аналогичной государственной программы на 2015-2017 годы учтены расходы на софинансирование технопарковой зоны при обеспечении уровня софинансирования расходных обязательств муниципального образования из средств субсидии, полученной за счет средств областного бюджета, не выше 75% от суммарного объема расходных обязательств, софинансирование которых будет осуществляться из средств субсидии, полученной за счет средств областного бюджета, и средств местного бюджета (за исключением расходов на проведение государственной экспертизы, которые являются расходным обязательством ЗАТО Северск).

Расходы на реализацию подпрограммы 1 в разрезе мероприятий представлены в таблице 2.

ПЕРЕЧЕНЬ
ВЕДОМСТВЕННЫХ ЦЕЛЕВЫХ ПРОГРАММ, ОСНОВНЫХ МЕРОПРИЯТИЙ И РЕСУРСНОЕ ОБЕСПЕЧЕНИЕ ПОДПРОГРАММЫ 1 «СОЗДАНИЕ И РАЗВИТИЕ ИНФРАСТРУКТУРЫ ПОДДЕРЖКИ ПРЕДПРИНИМАТЕЛЬСТВА В ЗАТО СЕВЕРСК ТОМСКОЙ ОБЛАСТИ»

Таблица 2

№ п/п	Наименования задачи подпрограммы, ВЦП (основного мероприятия) муниципальной программы	Срок реализации	Объем финансирования (тыс. рублей)		В том числе за счет средств					Участник/ участник мероприятия	Показатели конечного результата ВЦП (основного мероприятия), показатели непосредственного результата мероприятий, входящих в состав основного мероприятия, по годам реализации		
					федерального бюджета (по согласованию)	областного бюджета (по согласованию) <*>	местного бюджета		внебюджетных источников (по согласованию)		наименование и единица измерения	значения по годам реализации	
			потребность	утверждено <*>			потребность	утверждено				с учетом требуемого финансирования	с учетом утвержденного финансирования
Задача 1. Обеспечение текущей деятельности инфраструктуры поддержки малого и среднего предпринимательства													
1	Основное мероприятие. Предоставление субсидий на текущую деятельность инфраструктуры поддержки малого и среднего предпринимательства, в т.ч.:	Всего, в т.ч.:	21900,00	1850,00	0,00	12800,00/ 0,00	9300,00	1850,00	0,00	Администрация ЗАТО Северск/ НП «АРП-Северск», НФ ФРМСП ЗАТО Северск»	X	X	
		2015	7300,00	1850,00	0,00	4200,00/ 0,00	3100,00	1850,00	0,00		Общее количество обратившихся в муниципальный центр поддержки предпринимательства граждан и субъектов предпринимательской деятельности (единиц)	297	60
		2016	7300,00	0,00	0,00	4200,00/ 0,00	3100,00	0,00	0,00			297	0
		2017	7300,00	0,00	0,00	4200,00/ 0,00	3100,00	0,00	0,00			297	0

№ п/п	Наименования задачи подпрограммы, ВЦП (основного мероприятия) муниципальной программы	Срок реализации	Объем финансирования (тыс. рублей)		В том числе за счет средств					Участник/ участник мероприятия	Показатели конечного результата ВЦП (основного мероприятия), показатели непосредственного результата мероприятий, входящих в состав основного мероприятия, по годам реализации		
					федерального бюджета (по согласованию)	областного бюджета (по согласованию) <*>	местного бюджета		внебюджетных источников (по согласованию)		наименование и единица измерения	значения по годам реализации	
			потребность	утверждено <*>			потребность	утверждено				с учетом требуемого финансирования	с учетом утвержденного финансирования
1.1	Развитие и обеспечение деятельности	Всего, в т.ч.:	4500,00	300,00	0,00	3600,00/ 0,00	900,00	300,00	0,00	Администрация ЗАТО	X	X	
	муниципального центра поддержки предпринимательства Некоммерческого партнерства «Агентство развития предпринимательства – Северск	2015	1500,00	300,00	0,00	1200,00/ 0,00	300,00	300,00	0,00	Северск/ НП «АРП-Северск»	Общее количество обратившихся в муниципальный центр поддержки предпринимательства граждан и субъектов предпринимательской деятельности (единиц)	297	60
		2016	1500,00	0,00	0,00	1200,00/ 0,00	300,00	0,00	0,00			297	0
		2017	1500,00	0,00	0,00	1200,00/ 0,00	300,00	0,00	0,00			297	0
1.2	Развитие и обеспечение деятельности бизнес-инкубатора ЗАТО Северск	Всего, в т.ч.:	9900,00	300,00	0,00	9000,00/ 0,00	900,00	300,00	0,00	Администрация ЗАТО Северск/ НП «АРП-Северск»	X	X	
		2015	3300,00	300,00	0,00	3000,00/ 0,00	300,00	300,00	0,00		Общее количество обратившихся в муниципальный центр поддержки предпринимательства граждан и субъектов предпринимательской деятельности (единиц)	297	60
		2016	3300,00	0,00	0,00	3000,00/ 0,00	300,00	0,00	0,00			297	0
		2017	3300,00	0,00	0,00	3000,00/ 0,00	300,00	0,00	0,00			297	0
1.3	Обеспечение текущей деятельности некоммерческого фонда «Фонд развития малого и среднего предпринимательства ЗАТО Северск»	Всего, в т.ч.:	7500,00	1250,00	0,00	0,00	7500,00	1250,00	0,00	Администрация ЗАТО Северск/ НФ «ФРМСП ЗАТО Северск»	X	X	
		2015	2500,00	1250,00	0,00	0,00	2500,00	1250,00	0,00		Общее количество обратившихся в муниципальный центр поддержки предпринимательства граждан и субъектов предпринимательской деятельности (единиц)	297	60
		2016	2500,00	0,00	0,00	0,00	2500,00	0,00	0,00			297	0
		2017	2500,00	0,00	0,00	0,00	2500,00	0,00	0,00			297	0
Задача 2. Создание промышленного парка													
2	Основное мероприятие. Строительство объектов транспортной и инженерной инфраструктуры для промышленного парка в ЗАТО Северск Томской области	Всего, в т.ч.:	10280,00	0,00	0,00	7710,00/ 0,00	2570,00	0,00	0,00	УКС Администрации ЗАТО Северск/ УКС Администрации ЗАТО Северск	X	X	
		2015	0,00	0,00	0,00	0,00	0,00	0,00	0,00		Число потенциальных резидентов промышленного парка (единиц)	0	0
		2016	10280,00	0,00	0,00	7710,00/ 0,00	2570,00	0,00	0,00			2	0
		2017	0,00	0,00	0,00	0,00	0,00	0,00	0,00			2	0
Задача 3. Развитие технопарковой зоны													
3	Основное мероприятие. Осуществление ремонта объектов технопарковой зоны, в т.ч.:	Всего, в т.ч.	8491,024	2112,75	0,00	6338,268/ 0,00	2152,756	2112,75	0,00	УКС Администрации ЗАТО Северск/ УКС Администрации ЗАТО Северск, НП «АРП-Северск»	X	X	
		2015	8491,024	2112,75	0,00	6338,268/ 0,00	2152,756	2112,75	0,00		Число резидентов технопарковой зоны (единиц)	16	16
		2016	0,00	0,00	0,00	0,00	0,00	0,00	0,00			16	16
		2017	0,00	0,00	0,00	0,00	0,00	0,00	0,00			16	16
3.1	Проведение государственной экспертизы сметной документации	Всего, в т.ч.	40,00	0,00	0,00	0,00	40,00	0,00	0,00	УКС Администрации ЗАТО Северск/ УКС Администрации ЗАТО Северск, НП «АРП-Северск»	X	X	
		2015	40,00	0,00	0,00	0,00	40,00	0,00	0,00		Число резидентов технопарковой зоны (единиц)	16	16
		2016	0,00	0,00	0,00	0,00	0,00	0,00	0,00			16	16
		2017	0,00	0,00	0,00	0,00	0,00	0,00	0,00			16	16
3.2	Капитальный ремонт кровли	Всего, в т.ч.:	2737,088	684,12	0,00	2052,966/ 0,00	684,122	684,12	0,00	УКС Администрации	X	X	

№ п/п	Наименования задачи подпрограммы, ВЦП (основного мероприятия) муниципальной программы	Срок реализации	Объем финансирования (тыс. рублей)		В том числе за счет средств					Участник/ участник мероприятия	Показатели конечного результата ВЦП (основного мероприятия), показатели непосредственного результата мероприятий, входящих в состав основного мероприятия, по годам реализации		
					федерального бюджета (по согласованию)	областного бюджета (по согласованию) <*>	местного бюджета		внебюджетных источников (по согласованию)		наименование и единица измерения	значения по годам реализации	
			потребность	утверждено <*>			потребность	утверждено				с учетом требуемого финансирования	с учетом утвержденного финансирования
	по адресу: Томская область, ЗАТО Северск, г.Северск, ул. Северная, 2а, стр. 8	2015	2737,088	684,12	0,00	2052,966/ 0,00	684,122	684,12	0,00	ЗАТО Северск/ УКС Администрации ЗАТО Северск, НП «АРП-Северск»	Число резидентов технопарковой зоны (единиц)	16	16
		2016	0,00	0,00	0,00	0,00	0,00	0,00	0,00			16	16
		2017	0,00	0,00	0,00	0,00	0,00	0,00	0,00			16	16
3.3	Капитальный ремонт кровли здания по адресу: Томская область, ЗАТО Северск, г.Северск, ул.Сосновая, 4, стр. 10	Всего, в т.ч.:	5713,936	1428,63	0,00	4285,302/ 0,00	1428,634	1428,63	0,00	УКС Администрации ЗАТО Северск/ УКС Администрации ЗАТО Северск, НП «АРП-Северск»	X	X	
		2015	5713,936	1428,63	0,00	4285,302/ 0,00	1428,634	1428,63	0,00		Число резидентов технопарковой зоны (единиц)	16	16
		2016	0,00	0,00	0,00	0,00	0,00	0,00	0,00			16	16
		2017	0,00	0,00	0,00	0,00	0,00	0,00	0,00			16	16
	Итого по подпрограмме 1	Всего, в т.ч.:	40671,024	3962,75	0,00	26648,268/ 0,00	14022,756	3962,75	0,00		X	X	
		2015	15791,024	3962,75	0,00	10538,268/ 0,00	5252,756	3962,75	0,00		X	X	
		2016	17580,00	0,00	0,00	11910,0/ 0,00	5670,00	0,00	0,00		X	X	
		2017	7300,00	0,00	0,00	4200,0/ 0,00	3100,00	0,00	0,00		X	X	

<*> Объем финансирования подпрограммы 1 из областного бюджета приведен следующим образом: объем потребности в финансировании по подпрограмме 1 / объем утвержденных средств. В 2015-2017 годах объем утвержденных средств из областного бюджета равен нулю, так как:

в 2015 году объем финансирования будет определен по итогам конкурса;

в 2016 и 2017 годах условием предоставления средств из областного бюджета является софинансирование за счет средств местного бюджета.

ПРИЛОЖЕНИЕ 2 *к муниципальной программе «Развитие предпринимательства в ЗАТО Северск» на 2015-2017 годы*

ПОДПРОГРАММА 2 «ФИНАНСОВАЯ, ИМУЩЕСТВЕННАЯ ПОДДЕРЖКА ДЕЯТЕЛЬНОСТИ СУБЪЕКТОВ МАЛОГО И СРЕДНЕГО ПРЕДПРИНИМАТЕЛЬСТВА И ОРГАНИЗАЦИЙ ИНФРАСТРУКТУРЫ ПОДДЕРЖКИ ПРЕДПРИНИМАТЕЛЬСТВА, ИНФОРМАЦИОННАЯ И КОНСУЛЬТАЦИОННАЯ ПОДДЕРЖКА СУБЪЕКТОВ МАЛОГО И СРЕДНЕГО ПРЕДПРИНИМАТЕЛЬСТВА, РАЗВИТИЕ МОЛОДЕЖНОГО ПРЕДПРИНИМАТЕЛЬСТВА»

ПАСПОРТ
ПОДПРОГРАММЫ 2 «ФИНАНСОВАЯ, ИМУЩЕСТВЕННАЯ ПОДДЕРЖКА ДЕЯТЕЛЬНОСТИ СУБЪЕКТОВ МАЛОГО И СРЕДНЕГО ПРЕДПРИНИМАТЕЛЬСТВА И ОРГАНИЗАЦИЙ ИНФРАСТРУКТУРЫ ПОДДЕРЖКИ ПРЕДПРИНИМАТЕЛЬСТВА, ИНФОРМАЦИОННАЯ И КОНСУЛЬТАЦИОННАЯ ПОДДЕРЖКА СУБЪЕКТОВ МАЛОГО И СРЕДНЕГО ПРЕДПРИНИМАТЕЛЬСТВА, РАЗВИТИЕ МОЛОДЕЖНОГО ПРЕДПРИНИМАТЕЛЬСТВА»

Наименование подпрограммы 2	Финансовая, имущественная поддержка деятельности субъектов малого и среднего предпринимательства и организаций инфраструктуры поддержки предпринимательства, информационная и консультационная поддержка субъектов малого и среднего предпринимательства, развитие молодежного предпринимательства				
Этапы и сроки реализации подпрограммы 2	2015-2017 годы (этапы не предусмотрены)				
Ответственный исполнитель подпрограммы 2	Комитет экономического развития Администрации ЗАТО Северск				
Участники подпрограммы 2	Администрация ЗАТО Северск				
Участники мероприятий подпрограммы 2	Некоммерческое партнерство «Агентство развития предпринимательства – Северск»; Некоммерческий фонд «Фонд развития малого и среднего предпринимательства ЗАТО Северск»				
Цель подпрограммы 2	Стимулирование создания и развития субъектов малого и среднего предпринимательства, в том числе среди молодежи, с использованием системы финансовой, имущественной, информационной, консультационной и организационной поддержки предпринимательской деятельности				
Показатели цели подпрограммы 2 и их значения (по годам реализации) <*>	Показатели цели, единица измерения	2014 год	2015 год	2016 год	2017 год
	1. Число рабочих мест, созданных субъектами малого и среднего предпринимательства, получившими поддержку в рамках реализации подпрограммы, единиц	210	265	265	265
Задачи подпрограммы 2	1. Обеспечение эффективного функционирования системы поддержки субъектов малого и среднего предпринимательства; 2. Вовлечение молодежи в предпринимательскую деятельность				
Ведомственные целевые программы, входящие в состав подпрограммы 2 (далее – ВЦП)	Отсутствуют				
Объем финансирования подпрограммы 2, всего, в том числе по годам её реализации, тыс. руб. <**>	Источники	Всего	2015 год	2016 год	2017 год
	Местный бюджет:				
	потребность	1950,00	650,00	650,00	650,00
	утверждено	600,00	600,00	0,00	0,00
	Другие источники:				
	федеральный бюджет <***>	12825,0/ 0,00	4275,0/ 0,00	4275,0/ 0,00	4275,0/ 0,00
	бюджет Томской области <***>	102825,0/ 0,00	34275,0/ 0,00	34275,0/ 0,00	34275,0/ 0,00
	внебюджетные источники (по согласованию)	0,00	0,00	0,00	0,00
	Всего:				
	потребность	117600,00	39200,00	39200,00	39200,00
	утверждено	600,00	600,00	0,00	0,00

<*> Значения показателей цели подпрограммы 2 с учетом утвержденного объема финансирования приведены в таблице 1 «Сведения о составе и значениях целевых показателей (индикаторов) результативности подпрограммы 2 «Финансовая, имущественная поддержка деятельности субъектов малого и среднего предпринимательства и организаций инфраструктуры поддержки предпринимательства, информационная и консультационная поддержка субъектов малого и среднего предпринимательства, развитие молодежного предпринимательства» и таблице 2 «Перечень ведомственных целевых программ, основных мероприятий и ресурсное обеспечение подпрограммы 2 «Финансовая, имущественная поддержка деятельности субъектов малого и среднего предпринимательства и организаций

инфраструктуры поддержки предпринимательства, информационная и консультационная поддержка субъектов малого и среднего предпринимательства, развитие молодежного предпринимательства» подпрограммы 2.

<**> Объем финансирования является прогнозным и уточняется ежегодно, в том числе по результатам участия в конкурсе на получение средств бюджета Томской области.

<***> Объем финансирования подпрограммы 2 из федерального и областного бюджетов приведен следующим образом: объем потребности в финансировании по подпрограмме 2 / объем утвержденных средств. В 2015-2017 годах объем утвержденных средств из федерального и областного бюджетов равен нулю, так как:

в 2015 году объем финансирования будет определен по итогам конкурса;

в 2016 и 2017 годах условием предоставления средств из федерального и областного бюджетов является софинансирование за счет средств местного бюджета.

I. ХАРАКТЕРИСТИКА ТЕКУЩЕГО СОСТОЯНИЯ СФЕРЫ РЕАЛИЗАЦИИ ПОДПРОГРАММЫ 2

Действующее гражданское законодательство определяет предпринимательскую деятельность как самостоятельную деятельность, осуществляемую на свой риск, и направленную на систематическое получение прибыли от пользования имуществом, продажи товаров, выполнения работ или оказания услуг.

Рисковый характер предпринимательской деятельности и ее осуществление под свою ответственность зачастую становится непреодолимым препятствием, как на этапе начала предпринимательской деятельности, так и в ходе ее дальнейшего развития.

В этой связи решающее значение имеет наличие многоуровневой системы поддержки предпринимательства, стимулирующей создание и осуществление предпринимательской деятельности.

Отличительными особенностями сложившейся системы поддержки предпринимательства в ЗАТО Северск являются с одной стороны ее ориентированность в большей мере на создание новых субъектов предпринимательской деятельности, с другой стороны – наличие возможности поэтапного использования различных инструментов, форм поддержки по мере становления и развития бизнеса.

Проблемы, на решение которых направлена подпрограмма 2:

1) отсутствие (недостаточность) у предпринимателей навыков осуществления предпринимательской деятельности, необходимых ресурсов;

2) недостаточная активность целевых групп, способных обеспечить прирост числа субъектов предпринимательской деятельности (молодежь, безработные граждане).

Мероприятия по предоставлению субсидий на организацию собственного дела гражданам из числа безработных граждан осуществляются ОГКУ ЦЗН ЗАТО город Северск.

Конкурс стартующих предпринимательских проектов проводится на территории ЗАТО Северск с 2010 года. За период с 2010 по 2013 год было проведено 6 конкурсов. На участие в конкурсном отборе было подано 136 заявок, из них победителями признано 82 проекта. Общий объем финансирования победителей конкурсного отбора за период с 2010 по 2013 годы составил 22 292,1 тыс. рублей.

Победители конкурса могут получить на реализацию стартующего предпринимательского проекта до 300 тыс. рублей безвозмездно. Правом участия в конкурсе обладают вновь созданные субъекты малого предпринимательства или действующие менее одного года на дату подачи заявки.

Начинающим предпринимателям также может быть оказана имущественная поддержка в виде предоставления в аренду на льготных условиях помещений в городском бизнес-инкубаторе.

Арендная плата в месяц за пользование нежилыми помещениями устанавливается при заключении договора аренды в следующем размере: в первый год аренды – 40% ставки арендной платы, установленной для аренды имущества, во второй год аренды – 60% ставки арендной платы, установленной для аренды имущества, в третий год аренды – 100% ставки арендной платы, установленной для аренды имущества.

Помимо собственного офиса резиденты бизнес-инкубатора могут воспользоваться коворкинг-центром и конференц-залом, оборудованным по последнему слову техники, а также получить консультационные услуги по вопросам правовой поддержки и развития предприятия, бизнес-планирования, повышения квалификации. К их услугам - централизованная бухгалтерия для начинающих предпринимателей, маркетинговые и рекламные услуги, информационно-ресурсное обеспечение и сопровождение действующих и создаваемых новых субъектов малого предпринимательства.

Консультационную поддержку по вопросам ведения бизнеса предприниматели также могут получить в муниципальном центре поддержке предпринимательства – НП «АРП-Северск».

С 2013 года в ЗАТО Северск некоммерческим фондом «Фонд развития малого и среднего предпринимательства ЗАТО Северск» предоставляется финансовая поддержка субъектам малого и среднего предпринимательства на ведение предпринимательской деятельности при реализации инвестиционных проектов, направленных на создание высокотехнологичных рабочих мест. Финансовая поддержка осуществляется в форме грантов до 5 млн. рублей. За 2013 год и 9 месяцев 2014 года выдано 8 грантов на общую сумму 25,28 млн. рублей. В рамках реализации проектов, получивших гранты, планируется создать 105 рабочих мест.

II. ЦЕЛИ И ЗАДАЧИ ПОДПРОГРАММЫ 2, СРОКИ ЕЕ РЕАЛИЗАЦИИ, ЦЕЛЕВЫЕ ПОКАЗАТЕЛИ (ИНДИКАТОРЫ) РЕЗУЛЬТАТИВНОСТИ РЕАЛИЗАЦИИ ПОДПРОГРАММЫ 2

Целью подпрограммы 2 является стимулирование создания и развития субъектов малого и среднего предпринимательства, в том числе среди молодежи, с использованием системы финансовой, имущественной, информационной, консультационной и организационной поддержки предпринимательской деятельности.

Для достижения поставленной цели необходимо решение следующих задач:

1) обеспечение эффективного функционирования системы поддержки субъектов малого и среднего предпринимательства;

2) вовлечение молодежи в предпринимательскую деятельность.

Сроки реализации подпрограммы 2 – 2015-2017 годы.

Сведения о составе и значениях целевых показателей (индикаторах) результативности подпрограммы 2 представлены в таблице 1.

СВЕДЕНИЯ

О СОСТАВЕ И ЗНАЧЕНИЯХ ЦЕЛЕВЫХ ПОКАЗАТЕЛЕЙ (ИНДИКАТОРОВ) РЕЗУЛЬТАТИВНОСТИ ПОДПРОГРАММЫ 2 «ФИНАНСОВАЯ, ИМУЩЕСТВЕННАЯ ПОДДЕРЖКА ДЕЯТЕЛЬНОСТИ СУБЪЕКТОВ МАЛОГО И СРЕДНЕГО ПРЕДПРИНИМАТЕЛЬСТВА И ОРГАНИЗАЦИЙ ИНФРАСТРУКТУРЫ ПОДДЕРЖКИ ПРЕДПРИНИМАТЕЛЬСТВА, ИНФОРМАЦИОННАЯ И КОНСУЛЬТАЦИОННАЯ ПОДДЕРЖКА СУБЪЕКТОВ МАЛОГО И СРЕДНЕГО ПРЕДПРИНИМАТЕЛЬСТВА, РАЗВИТИЕ МОЛОДЕЖНОГО ПРЕДПРИНИМАТЕЛЬСТВА»

Таблица 1

№ п/п	Наименование целевого показателя (индикатора)	Единица измерения	Значения целевых показателей								Периодичность сбора данных	Метод сбора информации	Ответственный за сбор данных по показателю
			2013 год	2014 год	2015 год		2016 год		2017 год				
					с учетом требуемого объема финансирования	с учетом утвержденного объема финансирования	с учетом требуемого объема финансирования	с учетом утвержденного объема финансирования	с учетом требуемого объема финансирования	с учетом утвержденного объема финансирования			
I. Целевые показатели подпрограммы 2 «Финансовая, имущественная поддержка деятельности субъектов малого и среднего предпринимательства и организаций инфраструктуры поддержки предпринимательства, информационная и консультационная поддержка субъектов малого и среднего предпринимательства, развитие молодежного предпринимательства»													
1.1	Число рабочих мест, созданных субъектами малого и среднего предпринимательства, получившими финансовую поддержку в рамках реализации муниципальной программы	единиц	96	210	265	150	265	27	265	27	Ежеквартально	Отчетность организаций инфраструктуры	Комитет экономического развития Администрации ЗАТО Северск
II. Целевые показатели задачи 1 «Обеспечение эффективного функционирования системы поддержки субъектов малого и среднего предпринимательства»													
2.1	Число субъектов малого и среднего предпринимательства – получателей финансовой поддержки	единиц	-	68	70	2	72	0	72	0	Ежеквартально	Отчетность организаций инфраструктуры	Комитет экономического развития Администрации ЗАТО Северск
2.2	Число резидентов технопарковой зоны	единиц	16	16	16	16	16	16	16	16	Ежеквартально	Отчетность организаций инфраструктуры	Комитет экономического развития Администрации ЗАТО Северск
2.3	Число резидентов	единиц	14	14	14	14	14	14	14	14	Ежеквар-	Отчетность	Комитет

№ п/п	Наименование целевого показателя (индикатора)	Единица измерения	Значения целевых показателей								Периодичность сбора данных	Метод сбора информации	Ответственный за сбор данных по показателю
			2013 год	2014 год	2015 год		2016 год		2017 год				
					с учетом требуемого объема финансирования	с учетом утвержденного объема финансирования	с учетом требуемого объема финансирования	с учетом утвержденного объема финансирования	с учетом требуемого объема финансирования	с учетом утвержденного объема финансирования			
	городского бизнес-инкубатора										тально	организаций инфраструктуры	экономического развития Администрации ЗАТО Северск
III. Целевые показатели задачи 2 «Вовлечение молодежи в предпринимательскую деятельность»													
3.1	Число субъектов предпринимательской деятельности, получивших финансовую поддержку из числа молодежи	единиц	-	-	5	1	5	0	5	0	Ежеквартально	Отчетность организаций инфраструктуры	Комитет экономического развития Администрации ЗАТО Северск

III. СИСТЕМА МЕРОПРИЯТИЙ ПОДПРОГРАММЫ 2 И ЕЕ РЕСУРСНОЕ ОБЕСПЕЧЕНИЕ

Ведомственные целевые программы отсутствуют.

Мероприятия, реализуемые в рамках подпрограммы 2, условно можно разделить на две группы: мероприятия, направленные на создание новых субъектов предпринимательской деятельности, и мероприятия, обеспечивающие развитие действующих субъектов предпринимательской деятельности.

К первой группе могут быть отнесены следующие мероприятия:

1) предоставление субсидий на организацию собственного дела гражданам из числа безработных граждан;

2) проведение конкурсного отбора стартующих предпринимательских проектов и предоставление субсидий победителям конкурсного отбора;

3) предоставление муниципального имущества в аренду на льготных условиях субъектам малого и среднего предпринимательства в городском бизнес-инкубаторе ЗАТО Северск.

Ко второй группе относятся следующие мероприятия:

а) предоставление грантов на реализацию инвестиционных предпринимательских проектов, направленных на создание высокотехнологичных рабочих мест;

б) предоставление муниципального имущества в аренду на льготных условиях субъектам малого и среднего предпринимательства в технопарковой зоне ЗАТО Северск;

В рамках подпрограммы 2 планируется осуществление следующих мероприятий:

предоставление льгот по аренде субъектам малого и среднего предпринимательства, осуществляющим социально значимые для ЗАТО Северск виды деятельности;

предоставление в аренду, безвозмездное пользование муниципального имущества для размещения организаций инфраструктуры поддержки малого и среднего предпринимательства.

Предоставление муниципального имущества управляющей компании бизнес-инкубатора ЗАТО Северск, выбранной по результатам открытого конкурса, осуществляется путем предоставления муниципальной преференции;

обеспечение субъектов малого и среднего предпринимательства и инфраструктуры поддержки предпринимательства справочно-информационными материалами по вопросам ведения предпринимательской деятельности;

оказание информационно-консультационной и методической поддержки субъектам малого и среднего предпринимательства на базе муниципального центра поддержки предпринимательства НП «АРП-Северск», городского бизнес-инкубатора;

организация и (или) проведение семинаров, тренингов, конференций по вопросам развития предпринимательства;

организация и проведение мероприятий в сфере предпринимательства, ориентированных на молодежь, включая школьников.

Общая потребность в финансировании мероприятий подпрограммы 2 составляет 117 600,0 тыс. руб., в том числе по годам реализации подпрограммы 2:

2015 год – 39 200,0 тыс. руб.;

2016 год – 39 200,0 тыс. руб.;

2017 год – 39 200,0 тыс. руб.

Помимо средств бюджета ЗАТО Северск в объеме 1 950,0 тыс. руб. подпрограммой 2 предусмотрено финансирование из других источников в объеме 115 650,0 тыс. руб., в том числе из средств федерального бюджета – 12 825,0 тыс. руб., из средств областного бюджета 102 825,0 тыс. руб.

Условия и порядок софинансирования подпрограммы 2 из федерального бюджета и областного бюджета заключаются в следующем:

Реализация мероприятия подпрограммы 2 «Проведение конкурсного отбора стартующих предпринимательских проектов и предоставление субсидий победителям конкурсного отбора» осуществляется на условиях софинансирования из федерального и областного бюджета в соответствии с порядком проведения отбора муниципальных образований Томской области для предоставления субсидий местным бюджетам муниципальных образований Томской области и условиями предоставления из средств областного бюджета субсидий местным бюджетам, установленными Положением о предоставлении из областного бюджета субсидий местным бюджетам муниципальных образований Томской области в целях поддержки муниципальных программ развития малого и среднего предпринимательства, утвержденным постановлением Администрации Томской области от 17.06.2011 № 186а «О предоставлении из областного бюджета субсидий местным бюджетам муниципальных образований Томской области в целях поддержки муниципальных программ развития малого и среднего предпринимательства».

Предоставление субсидий муниципальным образованиям, прошедшим отбор и заключившим соглашения о предоставлении субсидии, осуществляется из средств, предусмотренных в Законе Томской области об областном бюджете на очередной финансовый год и на плановый период на софинансирование расходов на поддержку стартующего бизнеса, предусмотренных в муниципальных программах развития субъектов малого и среднего предпринимательства с предельным уровнем софинансирования расходного обязательства муниципального образования за счет средств областного бюджета не выше 95% расходного обязательства.

Реализация мероприятия «Предоставление грантов на реализацию инвестиционных предпринимательских проектов, направленных на создание высокотехнологичных рабочих мест» осуществляется на условиях софинансирования из областного бюджета в соответствии с Правилами предоставления из областного бюджета субсидий бюджетам муниципальных образований Томской области при реализации отдельных мероприятий государственной программы «Развитие малого и среднего предпринимательства в Томской области на период 2011-2014 годов» (приложение 4 к государственной программе «Развитие малого и среднего предпринимательства в Томской области на период 2011 - 2014 годов», утвержденной постановлением Администрации Томской области от 25.11.2010 № 232а «Об утверждении государственной программы «Развитие малого и среднего предпринимательства в Томской области на период 2011-2014 годов»).

В общий объем расходных обязательств муниципального образования для развития предпринимательства и создания новых высокотехнологичных рабочих мест включаются следующие бюджетные ассигнования:

на создание и обеспечение деятельности муниципального фонда поддержки предпринимательства с целью реализации мероприятий Программы;

на финансовое обеспечение реализации мероприятий Программы, направленных на оказание инфраструктурной, финансовой, информационной, консультационной, организационной, имущественной и иной поддержки субъектам малого и среднего предпринимательства.

Уровень софинансирования расходного обязательства муниципального образования за счет средств субсидии из областного бюджета не может быть установлен выше 98% расходного обязательства.

Основные мероприятия и ресурсное обеспечение подпрограммы 2 представлены в таблице 2.

ПЕРЕЧЕНЬ

ВЕДОМСТВЕННЫХ ЦЕЛЕВЫХ ПРОГРАММ, ОСНОВНЫХ МЕРОПРИЯТИЙ И РЕСУРСНОЕ ОБЕСПЕЧЕНИЕ ПОДПРОГРАММЫ 2 «ФИНАНСОВАЯ, ИМУЩЕСТВЕННАЯ ПОДДЕРЖКА ДЕЯТЕЛЬНОСТИ СУБЪЕКТОВ МАЛОГО И СРЕДНЕГО ПРЕДПРИНИМАТЕЛЬСТВА И ОРГАНИЗАЦИЙ ИНФРАСТРУКТУРЫ ПОДДЕРЖКИ ПРЕДПРИНИМАТЕЛЬСТВА, ИНФОРМАЦИОННАЯ И КОНСУЛЬТАЦИОННАЯ ПОДДЕРЖКА СУБЪЕКТОВ МАЛОГО И СРЕДНЕГО ПРЕДПРИНИМАТЕЛЬСТВА, РАЗВИТИЕ МОЛОДЕЖНОГО ПРЕДПРИНИМАТЕЛЬСТВА»

Таблица 2

№ п/п	Наименования задачи подпрограммы, ВЦП (основного мероприятия) муниципальной программы	Срок реализации	Объем финансирования (тыс. рублей)		В том числе за счет средств					Участник/ участник мероприятия	Показатели конечного результата ВЦП (основного мероприятия), показатели непосредственного результата мероприятий, входящих в состав основного мероприятия, по годам реализации		
					федерального бюджета (по согласованию <*>)	областного бюджета (по согласованию) <*>	местного бюджета		Внебюджетных источников (по согласованию)		наименование и единица измерения	значения по годам реализации	
			потребность	утверждено <*>			потребность	утверждено				с учетом требуемого финансирования	с учетом утвержденного финансирования
Задача 1. Обеспечение эффективного функционирования системы поддержки субъектов малого и среднего предпринимательства													
1	Основное мероприятие. Предоставление финансовой поддержки субъектам малого и среднего предпринимательства ЗАТО Северск, в т.ч.:	Всего, в т.ч.:	117300,00	500,00	12825,00/0,00	102825,00/0,00	1650,00	500,00	0,00	Администрация ЗАТО Северск/ НП «АРП-Северск», НФ «ФРМСП»	X	X	
		2015	39100,00	500,00	4275,00/0,00	34275,00/0,00	550,00	500,00	0,00		Число субъектов малого и среднего предпринимательства – получателей финансовой поддержки (единиц) Число резидентов технопарковой зоны (единиц) Число резидентов городского бизнес-инкубатора (единиц)	70 16 14	2 16 14
		2016	39100,00	0,00	4275,00/0,00	34275,0/0,00	550,00	0,00	0,00			72 16 14	0 16 14
		2017	39100,00	0,00	4275,00/0,00	34275,0/0,00	550,00	0,00	0,00			72 16 14	0 16 14
1.1	Проведение конкурсного отбора стартующих предпринимательских проектов и предоставление субсидий победителям конкурсного отбора	Всего, в т.ч.:	27000,00	450,00	12825,00/0,00	12825,00/0,00	1350,00	450,00	0,00	Администрация ЗАТО Северск/ НП «АРП-Северск»	X	X	
		2015	9000,00	450,00	4275,00/0,00	4275,00/0,00	450,00	450,00	0,00		Число субъектов малого и среднего предпринимательства – получателей финансовой поддержки (единиц) Число резидентов технопарковой зоны (единиц) Число резидентов городского бизнес-инкубатора (единиц)	70 16 14	2 16 14
		2016	9000,00	0,00	4275,00/0,00	4275,00/0,00	450,00	0,00	0,00			72 16 14	0 16 14
		2017	9000,00	0,00	4275,00/0,00	4275,00/0,00	450,00	0,00	0,00			72 16 14	0 16 14
1.2	Предоставление грантов на реализацию инвестиционных предпринимательских проектов, направленных на создание высокотехнологичных рабочих мест	Всего, в т.ч.:	90000,00	0,00	0,00	90000,00/0,00	0,00	0,00	0,00	Администрация ЗАТО Северск/ НФ «ФРМСП»	X	X	
		2015	30000,00	0,00	0,00	30000,00/0,00	0,00	0,00	0,00		Число субъектов малого и среднего предпринимательства – получателей финансовой поддержки (единиц) Число резидентов технопарковой зоны (единиц) Число резидентов городского бизнес-инкубатора (единиц)	70 16 14	2 16 14
		2016	30000,00	0,00	0,00	30000,00/0,00	0,00	0,00	0,00			72 16 14	0 16 14
		2017	30000,00	0,00	0,00	30000,00/0,00	0,00	0,00	0,00			72 16 14	0 16 14
1.3	Обеспечение субъектов малого и среднего предпринимательства справочно-информационными материалами по вопросам ведения предпринимательской деятельности	Всего, в т.ч.:	150,00	25,00	0,00	0,00	150,00	25,00	0,00	Администрация ЗАТО Северск/НП «АРП-	X	X	
		2015	50,00	25,00	0,00	0,00	50,00	25,00	0,00		Число субъектов малого и среднего предпринимательства – получателей финансовой поддержки (единиц) Число резидентов технопарковой зоны (единиц) Число резидентов городского бизнес-инкубатора (единиц)	70 16 14	2 16 14
		2016	50,00	0,00	0,00	0,00	50,00	0,00	0,00	Северск», НФ «ФРМСП»		72 16 14	0 16 14
		2017	50,00	0,00	0,00	0,00	50,00	0,00	0,00			72 16 14	0 16 14
1.4	Организация и (или) проведение семинаров, конференций по вопросам развития предпринимательства	Всего, в т.ч.:	150,00	25,00	0,00	0,00	150,00	25,00	0,00	Администрация ЗАТО Северск/ НП «АРП-Северск», НФ «ФРМСП»	X	X	
		2015	50,00	25,00	0,00	0,00	50,00	25,00	0,00		Число субъектов малого и среднего предпринимательства – получателей финансовой поддержки (единиц) Число резидентов технопарковой зоны (единиц) Число резидентов городского бизнес-инкубатора (единиц)	70 16 14	2 16 14
		2016	50,00	0,00	0,00	0,00	50,00	0,00	0,00			72 16 14	0 16 14
		2017	50,00	0,00	0,00	0,00	50,00	0,00	0,00			72 16 14	0 16 14
Задача 2. Вовлечение молодежи в предпринимательскую деятельность													
2	Основное мероприятие. Организация и проведение мероприятий в сфере предпринимательства, ориентированных на молодежь, включая школьников	Всего, в т.ч.:	300,00	100,00	0,00	0,00	300,00	100,00	0,00	Администрация ЗАТО Северск/ НП «АРП-Северск	X	X	
		2015	100,00	100,00	0,00	0,00	100,00	100,00	0,00		Число субъектов предпринимательской деятельности, получивших финансовую поддержку из числа молодежи (единиц)	5	1
		2016	100,00	0,00	0,00	0,00	100,00	0,00	0,00			5	0
		2017	100,00	0,00	0,00	0,00	100,00	0,00	0,00			5	0

№ п/п	Наименования задачи подпрограммы, ВЦП (основного мероприятия) муниципальной программы	Срок реализации	Объем финансирования (тыс. рублей)		В том числе за счет средств					Участник/ участник мероприятия	Показатели конечного результата ВЦП (основного мероприятия), показатели непосредственного результата мероприятий, входящих в состав основного мероприятия, по годам реализации		
					федерального бюджета (по согласованию <*>)	областного бюджета (по согласованию) <*>	местного бюджета		Внебюджетных источников (по согласованию)		наименование и единица измерения	значения по годам реализации	
			потребность	утверждено <*>			потребность	утверждено				с учетом требуемого финансирования	с учетом утвержденного финансирования
	Итого по подпрограмме 2	Всего, в т.ч.:	117600,00	600,00	12825,00	102825,00	1950,00	600,00	0,00		X	X	
		2015	39200,00	600,00	4275,00	34275,00	650,00	600,00	0,00		X	X	
		2016	39200,00	0,00	4275,00	34275,00	650,00	0,00	0,00		X	X	
		2017	39200,00	0,00	4275,00	34275,00	650,00	0,00	0,00		X	X	

<*> Объем финансирования подпрограммы 2 из федерального и областного бюджетов приведен следующим образом: объем потребности в финансировании по подпрограмме 2 / объем утвержденных средств. В 2015-2017 годах объем утвержденных средств из федерального и областного бюджетов равен нулю, так как:

в 2015 году объем финансирования будет определен по итогам конкурса;

в 2016 и 2017 годах условием предоставления средств из федерального и областного бюджетов является софинансирование за счет средств местного бюджета.

ПРИЛОЖЕНИЕ 3 *к муниципальной программе «Развитие предпринимательства в ЗАТО Северск» в 2015-2017 годах*

ПОДПРОГРАММА 3 «СОЗДАНИЕ ОБЩЕСТВЕННОЙ (СОЦИАЛЬНОЙ) СРЕДЫ, БЛАГОПРИЯТНОЙ ДЛЯ РАЗВИТИЯ БИЗНЕСА»

ПАСПОРТ
ПОДПРОГРАММЫ 3 «СОЗДАНИЕ ОБЩЕСТВЕННОЙ (СОЦИАЛЬНОЙ) СРЕДЫ, БЛАГОПРИЯТНОЙ ДЛЯ РАЗВИТИЯ БИЗНЕСА»

Наименование подпрограммы 3	Создание общественной (социальной) среды, благоприятной для развития бизнеса				
Этапы и сроки реализации подпрограммы 3	2015-2017 годы (этапы не предусмотрены)				
Ответственный исполнитель подпрограммы 3	Комитет экономического развития Администрации ЗАТО Северск				
Участники подпрограммы 3	Администрация ЗАТО Северск				
Участники мероприятий подпрограммы 3	Некоммерческое партнерство «Агентство развития предпринимательства – Северск»; Совет по развитию и поддержке предпринимательства; Общественные организации (объединения) предпринимателей				
Цель подпрограммы 3	Обеспечение конструктивного взаимодействия органов власти, бизнеса, общества, популяризация предпринимательской деятельности				
Показатели цели подпрограммы 3 и их значения (по годам реализации) <*>	Показатели цели, единица измерения	2014 год	2015 год	2016 год	2017 год
	Количество участников мероприятий, направленных на повышение имиджа предпринимательской деятельности, человек	5	5	5	5
Задачи подпрограммы 3	1. Создание и обеспечение функционирования институтов взаимодействия общества, бизнеса, органов местного самоуправления; 2. Формирование доброжелательного отношения в обществе к предпринимательской деятельности, деятельности органов местного самоуправления по ее поддержке				
Ведомственные целевые программы, входящие в состав подпрограммы 3 (далее – ВЦП)	Отсутствуют				
Объем финансирования подпрограммы 3, всего, в том числе по годам её реализации, тыс. руб.	Источники	Всего	2015 год	2016 год	2017 год
	Местный бюджет: <**>				
	потребность	1350,00	450,00	450,00	450,00
	утверждено	150,00	150,00	0,00	0,00
	Другие источники:				
	федеральный бюджет	0,00	0,00	0,00	0,00
	бюджет Томской области	0,00	0,00	0,00	0,00
	внебюджетные источники (по согласованию)	150,00	50,00	50,00	50,00
	Всего:				
	потребность	1500,00	500,00	500,00	500,00
	с учетом утвержденного бюджетного финансирования	300,00	200,00	50,00	50,00

<*> Значения показателей цели подпрограммы 3 с учетом утвержденного объема финансирования приведены в таблице 1 «Сведения о составе и значениях целевых показателей (индикаторов) результативности подпрограммы 3 «Создание и развитие инфраструктуры поддержки предпринимательства в ЗАТО Северск Томской области» и таблице 2 «Перечень ведомственных целевых программ, основных мероприятий и ресурсное обеспечение подпрограммы 3 «Создание и развитие инфраструктуры поддержки предпринимательства в ЗАТО Северск Томской области» подпрограммы 3.

<**> В объеме финансирования отражены средства ОАО «ТВЭЛ», зачисляемые в бюджет ЗАТО Северск в соответствии с договорами о предоставлении безвозмездного (целевого) финансирования на организацию и проведение конкурса «Предприниматель года». На указанные цели по аналогии с 2014 годом планируется привлечение 300 000,0 рублей ежегодно.

I. ХАРАКТЕРИСТИКА ТЕКУЩЕГО СОСТОЯНИЯ СФЕРЫ РЕАЛИЗАЦИИ ПОДПРОГРАММЫ 3

Достижение цели развития предпринимательства предполагает выстраивание эффективных механизмов взаимодействия между бизнесом и органами власти, направленных на координацию усилий всех сторон, обеспечение учета интересов бизнеса и различных социальных групп общества при выработке и проведении социально-экономической политики.

В качестве проблем (сдерживающих факторов) развития предпринимательской деятельности в ЗАТО Северск можно выделить:

неразвитость инструментов взаимодействия власти, бизнеса, общества;

необъективную оценку предпринимательской деятельности со стороны общества.

Одним из важнейших условий дальнейшего развития социальной активности бизнеса является ведение открытого конструктивного диалога между бизнесом и властью. Только при условии открытого обмена мнениями и опытом участников этого диалога можно прийти ко всеобщему пониманию важности социального партнерства и конкретной роли бизнеса в этом направлении.

Для решения указанной задачи в соответствии с постановлением Администрации ЗАТО Северск от 13.02.2014 № 296 «О создании Совета по развитию и поддержке предпринимательства» при Главе Администрации ЗАТО Северск образован Совет по развитию и поддержке предпринимательства.

С момента создания в 2014 году состоялось 3 заседания Совета, на которых были рассмотрены проблемные вопросы взаимодействия бизнеса и власти в сфере архитектуры, развития пищевого производства и других. Имеющийся опыт подготовки и проведения заседаний Совета доказал его действенность как инструмента взаимодействия между бизнесом, обществом и властью.

Осуществление эффективной политики в области поддержки предпринимательства требует всестороннего понимания внутренних процессов, происходящих в секторе, а также видения ситуации с позиций самих предпринимателей. В условиях отсутствия системы сплошного статистического наблюдения за деятельностью малых и средних предприятий выявление тенденций развития и потребностей субъектов малого и среднего предпринимательства может проводиться только в рамках адресных социологических обследований различных категорий предпринимателей. Информация, получаемая в ходе подобных социологических исследований, формирует соответствующую базу для принятия решений, формулирования предложений по дальнейшей реализации мер поддержки предпринимательства. Результаты исследования играют важную роль в понимании динамики развития предпринимательства на территории ЗАТО Северск.

В обществе сложилось стереотипное отношение людей к предпринимателям. Зачастую бизнесменов воспринимают как людей, единственной целью которых

является собственное обогащение, нажива любой ценой. При этом малый процент населения осознает, что предприятия малого и среднего бизнеса формируют ту экономическую среду, в которой мы живем, что они занимаются не только торговлей, но и серьезным производством.

Преодолению указанной проблемы служит система имиджевых мероприятий, реализуемых Администрацией ЗАТО Северск.

Предусмотренная программными мероприятиями имиджевая поддержка предпринимателей Администрацией ЗАТО Северск базируется на привлечении субъектов предпринимательства ЗАТО Северск к участию в проведении выставок, ярмарок, конкурсов, чемпионатов на местном, областном и региональном уровнях.

Ежегодно Администрация ЗАТО Северск оказывает содействие по обеспечению участия индивидуальных предпринимателей и организаций ЗАТО Северск в выставках, выставках-продажах, ярмарках, мастер-классах, конкурсах и чемпионатах, семинарах и конференциях, проводимых ОАО ТМДЦ «Технопарк» и организуемых на областном уровне: международном фестивале-конкурсе «Праздник Топора»; чемпионате парикмахерского искусства Томской области; конкурсе «Лучшие товары и услуги Томской области».

Администрация ЗАТО Северск ежегодно проводит смотры и конкурсы среди индивидуальных предпринимателей и организаций, осуществляющих деятельность на территории ЗАТО Северск, в целях активизации их деятельности и повышения конкурентоспособности:

- на лучшее предприятие по оформлению к новогодним и рождественским праздникам;
- на лучшее предприятие по санитарному благополучию при подготовке предприятий потребительского рынка к работе в летний период;
- на лучший субъект предпринимательства ЗАТО Северск.

Посредством участия в подобных мероприятиях у предпринимателей появляется возможность заявить о себе и своих успехах в различных отраслях экономики, установить новые партнерские отношения, приобрести профессиональный опыт, обсудить стратегические аспекты развития бизнеса.

Кроме того, указанные мероприятия служат средством преодоления пассивности предпринимательского сообщества, помогают ему вырваться из ежедневной рутинной работы.

II. ЦЕЛИ И ЗАДАЧИ ПОДПРОГРАММЫ 3, СРОКИ ЕЕ РЕАЛИЗАЦИИ, ЦЕЛЕВЫЕ ПОКЗАТЕЛИ (ИНДИКАТОРЫ) РЕЗУЛЬТАТИВНОСТИ РЕАЛИЗАЦИИ ПОДПРОГРАММЫ 3

Целью подпрограммы 3 является обеспечение конструктивного взаимодействия органов власти, бизнеса, общества, популяризация предпринимательской деятельности. Достижение цели обеспечивается путем решения задач подпрограммы 3:

1) создание и обеспечение функционирования институтов взаимодействия общества, бизнеса, органов местного самоуправления;

2) формирование доброжелательного отношения в обществе к предпринимательской деятельности, деятельности органов местного самоуправления по ее поддержке.

Сроки реализации подпрограммы 3 – 2015-2017 годы.

Сведения о составе и значениях целевых показателей (индикаторах) результативности подпрограммы 3 представлены в таблице 1.

СВЕДЕНИЯ
О СОСТАВЕ И ЗНАЧЕНИЯХ ЦЕЛЕВЫХ ПОКАЗАТЕЛЕЙ (ИНДИКАТОРОВ)РЕЗУЛЬТАТИВНОСТИ ПОДПРОГРАММЫ 3 «СОЗДАНИЕ ОБЩЕСТВЕННОЙ (СОЦИАЛЬНОЙ) СРЕДЫ, БЛАГОПРИЯТНОЙ ДЛЯ РАЗВИТИЯ БИЗНЕСА»

Таблица 1

№ п/п	Наименование целевого показателя (индикатора)	Единица измерения	Значения целевых показателей								Периодичность сбора данных	Метод сбора информации	Ответственный за сбор данных по показателю
			2013 год	2014 год	2015 год		2016 год		2017 год				
					с учетом требуемого объема финансирования	с учетом утвержденного финансирования	с учетом требуемого объема финансирования	с учетом утвержденного финансирования	с учетом требуемого объема финансирования	с учетом утвержденного финансирования			
I. Целевые показатели подпрограммы 3 «Создание общественной (социальной) среды, благоприятной для развития бизнеса»													
1.1	Количество мероприятий, направленных на повышение имиджа предпринимательской деятельности	единиц	-	5	5	5	5	0	5	0	Ежеквартально	Отчетность организаций инфраструктуры	Комитет экономического развития Администрации ЗАТО Северск
II. Целевые показатели задачи 1 «Создание и обеспечение функционирования институтов взаимодействия общества, бизнеса, органов местного самоуправления»													
2.1	Количество заседаний Совета по развитию и поддержке предпринимательства	единиц	-	4	4	4	4	4	4	4	Ежеквартально	Единовременное обследование (учет)	Комитет экономического развития Администрации ЗАТО Северск
III. Целевые показатели задачи 2 «Формирование доброжелательного отношения в обществе к предпринимательской деятельности, деятельности органов местного самоуправления по ее поддержке»													
3.1	Количество участников мероприятий, направленных на повышение имиджа предпринимательской деятельности	человек	-	200	215	215	230	0	250	0	Ежеквартально	Отчетность организаций инфраструктуры	Комитет экономического развития Администрации ЗАТО Северск

III. СИСТЕМА МЕРОПРИЯТИЙ ПОДПРОГРАММЫ 3 И ЕЕ РЕСУРСНОЕ ОБЕСПЕЧЕНИЕ

Ведомственные целевые программы отсутствуют.

В рамках подпрограммы 3 планируется реализация следующих мероприятий:

осуществление деятельности Совета по развитию и поддержке предпринимательства;

реализация мер, направленных на формирование положительного образа субъекта предпринимательства.

Источниками финансирования подпрограммы 3 являются средства бюджета ЗАТО Северск и внебюджетные источники. Общий объем финансирования подпрограммы 3 составляет 1 500,0 тыс. руб., из них 1 350,0 тыс. руб. – средства бюджета ЗАТО Северск, 150,0 тыс. руб. – внебюджетные средства.

Мероприятия, проводимые ко Дню российского предпринимательства, софинансируются за счет средств областного центра поддержки предпринимательства в соответствии с заключенными договорами.

Основные мероприятия и ресурсное обеспечение подпрограммы 3 представлены в таблице 2.

ПЕРЕЧЕНЬ
ВЕДОМСТВЕННЫХ ЦЕЛЕВЫХ ПРОГРАММ, ОСНОВНЫХ МЕРОПРИЯТИЙ И РЕСУРСНОЕ ОБЕСПЕЧЕНИЕ ПОДПРОГРАММЫ 3 «СОЗДАНИЕ ОБЩЕСТВЕННОЙ (СОЦИАЛЬНОЙ) СРЕДЫ, БЛАГОПРИЯТНОЙ ДЛЯ РАЗВИТИЯ БИЗНЕСА»

Таблица 2

№ п/п	Наименования задачи подпрограммы, ВЦП (основного мероприятия) муниципальной программы	Срок реализации	Объем финансирования (тыс. рублей)		В том числе за счет средств					Участник/ участник мероприятия	Показатели конечного результата ВЦП (основного мероприятия), показатели непосредственного результата мероприятий, входящих в состав основного мероприятия, по годам реализации		
			потребность	утверждено <*>	федерального бюджета (по согласованию)	областного бюджета (по согласованию)	местного бюджета		внебюджетных источников (по согласованию)		наименование и единица измерения	значения по годам реализации	
							потребность	утверждено				с учетом требуемого финансирования	с учетом утвержденного финансирования
Задача 1. Создание и обеспечение функционирования институтов взаимодействия общества, бизнеса, органов местного самоуправления													
1	Основное мероприятие. Осуществление деятельности Совета по развитию и поддержке предпринимательства	Всего, в т.ч.:	0,00	0,00	0,00	0,00	0,00	0,00	0,00	Администрация ЗАТО Северск/ Совет по поддержке и развитию предпринимательства	X	X	
		2015	0,00	0,00	0,00	0,00	0,00	0,00	0,00		Количество заседаний Совета по развитию и поддержке предпринимательства (единиц)	4	4
		2016	0,00	0,00	0,00	0,00	0,00	0,00	0,00			4	4
		2017	0,00	0,00	0,00	0,00	0,00	0,00	0,00			4	4

№ п/п	Наименования задачи подпрограммы, ВЦП (основного мероприятия) муниципальной программы	Срок реализации	Объем финансирования (тыс. рублей)		В том числе за счет средств					Участник/ участник мероприятия	Показатели конечного результата ВЦП (основного мероприятия), показатели непосредственного результата мероприятий, входящих в состав основного мероприятия, по годам реализации		
			потребность	утверждено <*>	федерального бюджета (по согласованию)	областного бюджета (по согласованию)	местного бюджета		внебюджетных источников (по согласованию)		наименование и единица измерения	значения по годам реализации	
							потребность	утверждено				с учетом требуемого финансирования	с учетом утвержденного финансирования
Задача 2. Формирование доброжелательного отношения в обществе к предпринимательской деятельности, деятельности органов местного самоуправления по ее поддержке													
2	Основное мероприятие.	Всего, в т.ч.:	1500,00	300,00	0,00	0,00	1350,00	150,00	150,00	Администрация ЗАТО	X	X	
	Реализация мер, направленных на формирование положительного образа субъекта предпринимательства, в том числе:	2015	500,00	200,00	0,00	0,00	450,00	150,00	50,00	Северск/ НП «АРП-Северск»	Количество участников мероприятий, направленных на повышение имиджа предпринимательской деятельности (человек)	215	215
		2016	500,00	50,00	0,00	0,00	450,00	0,00	50,00			230	0
		2017	500,00	50,00	0,00	0,00	450,00	0,00	50,00			250	0
2.1	Организация и проведение мероприятий в рамках празднования Дня российского предпринимательства	Всего, в т.ч.:	540,00	280,00	0,00	0,00	390,00	130,00	150,00	Администрация ЗАТО Северск/ НП «АРП-Северск»	X	X	
		2015	180,00	180,00	0,00	0,00	130,00	130,00	50,00		Количество участников мероприятий, направленных на повышение имиджа предпринимательской деятельности (человек)	215	215
		2016	180,00	50,00	0,00	0,00	130,00	0,00	50,00			230	0
		2017	180,00	50,00	0,00	0,00	130,00	0,00	50,00			250	0
2.2	Проведение конкурса на звание лучшего субъекта предпринимательс-кой деятельности	Всего, в т.ч.:	900,00	0,00	0,00	0,00	900,00	0,00	0,00	Администрация ЗАТО Северск/ Администрация ЗАТО Северск	X	X	
		2015	300,00	0,00	0,00	0,00	300,00	0,00	0,00		Количество участников мероприятий, направленных на повышение имиджа предпринимательской деятельности, (человек)	215	215
		2016	300,00	0,00	0,00	0,00	300,00	0,00	0,00			230	0
		2017	300,00	0,00	0,00	0,00	300,00	0,00	0,00			250	0
2.3	Проведение иных профессиональных конкурсов в предпринимательской среде	Всего, в т.ч.:	60,00	20,00	0,00	0,00	60,00	20,00	0,00	Администрация ЗАТО Северск/ НП «АРП-	X	X	
		2015	20,00	20,00	0,00	0,00	20,00	20,00	0,00	Северск»	Количество участников мероприятий, направленных на повышение имиджа предпринимательской деятельности (человек)	215	215
		2016	20,00	0,00	0,00	0,00	20,00	0,00	0,00			230	0
		2017	20,00	0,00	0,00	0,00	20,00	0,00	0,00			250	0
	Итого по подпрограмме 3	Всего, в т.ч.:	1500,00	300,00	0,00	0,00	1350,00	150,00	150,00		X	X	
		2015	500,00	200,00	0,00	0,00	450,00	150,00	50,00		X	X	
		2016	500,00	50,00	0,00	0,00	450,00	0,00	50,00		X	X	
		2017	500,00	50,00	0,00	0,00	450,00	0,00	50,00		X	X	

<*> С учетом утвержденного бюджетного финансирования.

ПРИЛОЖЕНИЕ 4 *к муниципальной программе «Развитие предпринимательства в ЗАТО Северск» на 2015-2017 годы*

ПОДПРОГРАММА 4 «ПОВЫШЕНИЕ ДОСТУПНОСТИ ФИНАНСОВЫХ РЕСУРСОВ ДЛЯ СУБЪЕКТОВ ПРЕДПРИНИМАТЕЛЬСКОЙ ДЕЯТЕЛЬНОСТИ»

ПАСПОРТ
ПОДПРОГРАММЫ 4 «ПОВЫШЕНИЕ ДОСТУПНОСТИ ФИНАНСОВЫХ РЕСУРСОВ ДЛЯ СУБЪЕКТОВ ПРЕДПРИНИМАТЕЛЬСКОЙ ДЕЯТЕЛЬНОСТИ»

Наименование подпрограммы 4	Повышение доступности финансовых ресурсов для субъектов предпринимательской деятельности				
Этапы и сроки реализации подпрограммы 4	2015-2017 годы (этапы не предусмотрены)				
Ответственный исполнитель подпрограммы 4	Комитет экономического развития Администрации ЗАТО Северск				
Участники подпрограммы 4	Администрация ЗАТО Северск				
Участники мероприятий подпрограммы 4	Некоммерческий фонд «Фонд развития малого и среднего предпринимательства ЗАТО Северск»				
Цель подпрограммы 4	Снижение рисков предпринимательской деятельности путем обеспечения доступности финансовых ресурсов для субъектов предпринимательской деятельности				
Показатели цели подпрограммы 4 и их значения (по годам реализации)	Показатели цели, единица измерения	2014 год	2015 год	2016 год	2017 год
	Количество мероприятий, направленных на обеспечение доступности заемных средств, единиц	–	1	1	1
Задачи подпрограммы 4	Развитие микрофинансовой деятельности на территории ЗАТО Северск				
Ведомственные целевые программы, входящие в состав подпрограммы 4 (далее – ВЦП)	Отсутствуют				

	Источники	Всего	2015 год	2016 год	2017 год
Объем финансирования подпрограммы 4, всего, в том числе по годам её реализации, тыс. руб. <*>	Местный бюджет:				
	потребность	1800,00/ 0,00	0,00	1800,00/ 0,00	0,00
	утверждено	0,00	0,00	0,00	0,00
	Другие источники:				
	федеральный бюджет <**>	7650,00/ 0,00	0,00	7650,00/ 0,00	0,00
	бюджет Томской области <**>	2550,00/ 0,00	0,00	2550,00/ 0,00	0,00
	внебюджетные источники (по согласованию)	0,00	0,00	0,00	0,00
	Всего:				
	потребность	12000,00/ 0,00	0,00	12000,00/ 0,00	0,00
	утверждено	0,00	0,00	0,00	0,00

<*> В разделе отражен объем средств, необходимых НФ «ФРМСП ЗАТО Северск» для предоставления микрозаймов субъектам предпринимательской деятельности. Микрозаймы предоставляются на возмездной и возвратной основе. В соответствии с требованиями подпункта 3 пункта 17 Правил предоставления из областного бюджета субсидий бюджетам муниципальных образований Томской области при реализации отдельных мероприятий государственной программы «Развитие малого и среднего предпринимательства в Томской области на период 2011-2014 годов», утвержденных постановлением Администрации Томской области от 25.11.2010 № 232а «Об утверждении государственной программы «Развитие малого и среднего предпринимательства в Томской области на период 2011 – 214 годов», муниципальное образование направляет в Департамент промышленности и развития предпринимательства Томской области» обоснование затрат по микрофинансовой деятельности не чаще одного раза в два года. Принимая во внимание направление Администрацией ЗАТО Северск обоснования затрат в 2014 году, ЗАТО Северск вправе претендовать на получение средств областного бюджета только в 2016 году.

<**> Объем финансирования подпрограммы 4 из федерального и областного бюджетов приведен следующим образом: объем потребности в финансировании по подпрограмме 4 / объем утвержденных средств. В 2015-2017 годах объем утвержденных средств из федерального и областного бюджетов равен нулю, так как:

в 2015 году объем финансирования будет определен по итогам конкурса;

в 2016 и 2017 годах условием предоставления средств из федерального и областного бюджетов является софинансирование за счет средств местного бюджета.

I. ХАРАКТЕРИСТИКА ТЕКУЩЕГО СОСТОЯНИЯ СФЕРЫ РЕАЛИЗАЦИИ ПОДПРОГРАММЫ 4

Препятствиями (проблемами) развития существующего малого и среднего бизнеса являются:

1) отсутствие (недостаток) собственных средств для реализации предпринимательских проектов, ограниченный доступ к заемным ресурсам (высокий процент банковских кредитов);

2) ограниченность бюджетных средств, направляемых на поддержку и развитие предпринимательской деятельности.

Подпрограмма 4 направлена на создание и развитие инструментов, обеспечивающих доступность заемных ресурсов для субъектов предпринимательской деятельности, которые по тем или иным причинам не могут воспользоваться традиционными банковскими продуктами (небольшая сумма кредита, отсутствие кредитной истории, удаленность населенного пункта). Отсутствие подобных инструментов существенно затрудняет развитие, а в ряде случаев и сохранение существующего бизнеса.

Инструментом реализации подпрограммы 4 является микрофинансовая организация, осуществляющая деятельность на территории ЗАТО Северск. Микрофинансовые организации оперативно кредитуют малых предпринимателей на выгодных условиях, чтобы посредством дополнительного стимулирования оборотов компании содействовать получению большей прибыли не только предпринимателя, но и самой микрофинансовой организации. Микрофинансирование бизнеса, особенно малого, можно назвать наиболее оптимальным вариантом получения денежных средств на организацию и развитие предпринимательской деятельности, при этом займы субъектам малого и среднего предпринимательства не должны превышать 1 млн. рублей, а срок займа - не более 12 месяцев.

Необходимость развития микрофинансовой деятельности обусловлена и ограниченностью бюджетных средств, направляемых на развитие и поддержку предпринимательства. Возвратный характер микрозаймов обуславливает возможность многократного использования денежных ресурсов на цели микрокредитования.

До 2014 года на территории ЗАТО Северск отсутствовали микрофинансовые организации, что служило препятствием для участия в конкурсе на получение средств федерального и областного бюджета на цели развитии микрофинансовой деятельности. В 2014 году статус микрофинансовой организации получил НФ «Фонд развития малого и среднего предпринимательства ЗАТО Северск».

II. ЦЕЛИ И ЗАДАЧИ ПОДПРОГРАММЫ 4, СРОКИ ЕЕ РЕАЛИЗАЦИИ, ЦЕЛЕВЫЕ ПОКАЗАТЕЛИ (ИНДИКАТОРЫ) РЕЗУЛЬТАТИВНОСТИ РЕАЛИЗАЦИИ ПОДПРОГРАММЫ 4

Основной целью подпрограммы 4 является снижение рисков предпринимательской деятельности путем обеспечения доступности финансовых ресурсов для субъектов предпринимательской деятельности.

Для достижения поставленной цели необходимо развивать микрофинансовую деятельность на территории ЗАТО Северск.

Сроки реализации подпрограммы 4 – 2015-2017 годы.

Сведения о составе и значениях целевых показателей (индикаторах) результативности подпрограммы 4 представлены в таблице 1.

СВЕДЕНИЯ
О СОСТАВЕ И ЗНАЧЕНИЯХ ЦЕЛЕВЫХ ПОКАЗАТЕЛЕЙ (ИНДИКАТОРОВ) РЕЗУЛЬТАТИВНОСТИ ПРОГРАММЫ 4 «ПОВЫШЕНИЕ ДОСТУПНОСТИ ФИНАНСОВЫХ РЕСУРСОВ ДЛЯ СУБЪЕКТОВ ПРЕДПРИНИМАТЕЛЬСКОЙ ДЕЯТЕЛЬНОСТИ»

Таблица 1

№ п/п	Наименование целевого показателя (индикатора)	Единица измерения.	Значения целевых показателей								Периодичность сбора данных	Метод сбора информации	Ответственный за сбор данных по показателю
			2013 год	2014 год	2015 год		2016 год		2017 год				
					с учетом требуемого объема финансирования	с учетом утвержденного финансирования	с учетом требуемого объема финансирования	с учетом утвержденного финансирования	с учетом требуемого объема финансирования	с учетом утвержденного финансирования			
I. Целевые показатели подпрограммы «Повышение доступности финансовых ресурсов для субъектов предпринимательской деятельности»													
1.1	Количество мероприятий, направленных на обеспечение доступности заемных средств	единиц	-	-	1	1	1	1	1	1	Ежеквартально	Отчетность организаций инфраструктуры	Комитет экономического развития Администрации ЗАТО Северск
II. Целевые показатели задачи «Развитие микрофинансовой деятельности на территории ЗАТО Северск»													
2.1	Число субъектов малого и среднего предпринимательства, получивших микрозайм	единиц	-	-	27	27	30	27	50	27	Ежеквартально	Отчетность организаций инфраструктуры	Комитет экономического развития Администрации ЗАТО Северск
2.2	Число рабочих мест, созданных субъектами малого и среднего предпринимательства, получившими микрозайм	единиц	-	-	27	27	30	27	50	27	Ежеквартально	Отчетность организаций инфраструктуры	Комитет экономического развития Администрации ЗАТО Северск

III. СИСТЕМА МЕРОПРИЯТИЙ ПОДПРОГРАММЫ 4 И ЕЕ РЕСУРСНОЕ ОБЕСПЕЧЕНИЕ

Ведомственные целевые программы отсутствуют.

В рамках подпрограммы 4 планируется реализация мероприятия «Предоставление субсидии НФ «ФРМСП ЗАТО Северск» на пополнение фондов на выдачу микрозаймов».

Реализация мероприятия осуществляется на условиях софинансирования из федерального и областного бюджетов в соответствии Правилами предоставления из областного бюджета субсидий бюджетам муниципальных образований Томской области при реализации отдельных мероприятий государственной программы «Развитие малого и среднего предпринимательства в Томской области на период 2011-2014 годов» (приложение 4 к государственной программе «Развитие малого и среднего предпринимательства в Томской области на период 2011-2014 годов», утвержденной постановлением Администрации Томской области от 25.11.2010 № 232а «Об утверждении государственной программы «Развитие малого и среднего предпринимательства в Томской области на период 2011-2014 годов»):

Предоставление субсидий осуществляется при соблюдении следующих условий:

1) расходные обязательства муниципального образования для развития и обеспечения деятельности микрофинансовых организаций должны предусматривать расходы на формирование (пополнение) фондов микрофинансовой организации, предназначенных для выдачи займов субъектам малого и среднего предпринимательства, при этом предоставляемые за счет средств указанной субсидии займы субъектам малого и среднего предпринимательства не должны превышать единовременно каждому такому предприятию 1 млн. руб., а срок займа не должен превышать три года;

2) уровень софинансирования расходного обязательства муниципального образования за счет средств субсидии из областного бюджета не может быть установлен выше 85% расходного обязательства.

С учетом выполнения вышеуказанных условий подпрограммой 4 предусмотрено финансирование мероприятия в 2016 году в объеме 12 000,0 тыс. руб., в том числе из средств федерального бюджета в размере 7 650, тыс. руб., из средств областного бюджета в размере 2 550,0 тыс. руб., из средств бюджета ЗАТО Северск – 1 800,0 тыс. руб.

Основные мероприятия и ресурсное обеспечение подпрограммы 4 представлены в таблице 2.

ПЕРЕЧЕНЬ
ВЕДОМСТВЕННЫХ ЦЕЛЕВЫХ ПРОГРАММ, ОСНОВНЫХ МЕРОПРИЯТИЙ И РЕСУРСНОЕ ОБЕСПЕЧЕНИЕ ПОДПРОГРАММЫ 4 «ПОВЫШЕНИЕ ДОСТУПНОСТИ ФИНАНСОВЫХ РЕСУРСОВ ДЛЯ СУБЪЕКТОВ ПРЕДПРИНИМАТЕЛЬСКОЙ ДЕЯТЕЛЬНОСТИ»

Таблица 2

№ п/п	Наименования задачи подпрограммы, ВЦП (основного мероприятия) муниципальной программы	Срок реализации	Объем финансирования (тыс. рублей)		В том числе за счет средств					Участник/ участник мероприятия	Показатели конечного результата ВЦП (основного мероприятия), показатели непосредственного результата мероприятий, входящих в состав основного мероприятия, по годам реализации		
			потребность	утверждено <*>	федерального бюджета (по согласованию) <*>	областного бюджета (по согласованию) <*>	местного бюджета: потребность	местного бюджета: утверждено	Вне-бюджетных источников (по согласованию)		наименование и единица измерения	значения по годам реализации: с учетом требуемого финансирования	значения по годам реализации: с учетом утвержденного финансирования
Задача. Развитие микрофинансовой деятельности на территории ЗАТО Северск													
1	Основное мероприятие. Предоставление субсидии НФ «ФРМСП ЗАТО Северск» на пополнение фондов на выдачу микрозаймов	Всего, в т.ч.:	12000,00	0,00	7650,00/ 0,00	2550,00/ 0,00	1800,00	0,00	0,00	Администрация ЗАТО Северск/ НФ «ФРМСП ЗАТО Северск»	X	X	
		2015	0,00	0,00	0,00	0,00	0,00	0,00	0,00		Число субъектов малого и среднего предпринимательства, получивших микрозайм (единиц)	27 27	27 27
		2016	12000,00	0,00	7650,00/ 0,00	2550,00/ 0,00	1800,00	0,00	0,00			30 30	27 27
		2017	0,00	0,00	0,00	0,00	0,00	0,00	0,00		Число рабочих мест, созданных субъектами малого и среднего предпринимательства, получившими микрозайм (единиц)	50 50	27 27
	Итого по подпрограмме 4	Всего, в т.ч.:	12000,00	0,00	7650,00/ 0,00	2550,00/ 0,00	1800,00	0,00	0,00		X	X	
		2015	0,00	0,00	0,00	0,00	0,00	0,00	0,00		X	X	
		2016	12000,00	0,00	7650,00/ 0,00	2550,00/ 0,00	1800,00	0,00	0,00		X	X	
		2017	0,00	0,00	0,00	0,00	0,00	0,00	0,00		X	X	

<*> Объем финансирования подпрограммы 4 из федерального и областного бюджетов приведен следующим образом: объем потребности в финансировании по подпрограмме 4 / объем утвержденных средств. В 2015-2017 годах объем утвержденных средств из федерального и областного бюджетов равен нулю, так как:

в 2015 году объем финансирования будет определен по итогам конкурса;

в 2016 и 2017 годах условием предоставления средств из федерального и областного бюджетов является софинансирование за счет средств местного бюджета.

ПОСТАНОВЛЕНИЕ

№ 3541
от 30.12.2014

Администрации ЗАТО Северск

Об утверждении муниципальной программы «Улучшение качественного состояния объектов улично-дорожной сети, благоустройства и озеленения территории г.Северска» на 2015-2019 годы

В соответствии с Федеральным законом от 06.10.2003 № 131-ФЗ «Об общих принципах организации местного самоуправления в Российской Федерации», постановлением Администрации ЗАТО Северск от 02.07.2014 № 1614 «Об утверждении Порядка принятия решений о разработке муниципальных программ ЗАТО Северск Томской области, их формирования и реализации» **ПОСТАНОВЛЯЮ:**

1. Утвердить прилагаемую муниципальную программу «Улучшение качественного состояния объектов улично-дорожной сети, благоустройства и озеленения территории г.Северска» на 2015-2019 годы.

2. Опубликовать постановление в специальном приложении к газете «Диалог» «Официальный бюллетень правовых актов местного самоуправления городского округа ЗАТО Северск и разместить на официальном сайте Администрации ЗАТО Северск в информационно-телекоммуникационной сети «Интернет» (http://www.seversknet.ru).

3. Постановление вступает в силу со дня его официального опубликования и распространяет свое действие на правоотношения, возникшие с 01.01.2015.

4. Контроль за исполнением постановления возложить на заместителя Главы Администрации ЗАТО Северск по капитальному строительству, жилищно-коммунальному хозяйству, транспорту и связи Бабенышева В.В.

И.о. Главы Администрации Н.В. Диденко

УТВЕРЖДЕНА *постановлением Администрации ЗАТО Северск от 30.12.2014 № 3541*

МУНИЦИПАЛЬНАЯ ПРОГРАММА «УЛУЧШЕНИЕ КАЧЕСТВЕННОГО СОСТОЯНИЯ ОБЪЕКТОВ УЛИЧНО-ДОРОЖНОЙ СЕТИ, БЛАГОУСТРОЙСТВА И ОЗЕЛЕНЕНИЯ ТЕРРИТОРИИ Г.СЕВЕРСКА» НА 2015-2019 ГОДЫ

ПАСПОРТ
МУНИЦИПАЛЬНОЙ ПРОГРАММЫ «УЛУЧШЕНИЕ КАЧЕСТВЕННОГО СОСТОЯНИЯ ОБЪЕКТОВ УЛИЧНО-ДОРОЖНОЙ СЕТИ, БЛАГОУСТРОЙСТВА И ОЗЕЛЕНЕНИЯ ТЕРРИТОРИИ Г.СЕВЕРСКА» НА 2015-2019 ГОДЫ

Наименование муниципальной программы (далее - Программа)	Улучшение качественного состояния объектов улично-дорожной сети, благоустройства и озеленения территории г.Северска
Этапы и сроки реализации Программы	2015 – 2019 годы (этапы не предусмотрены)

Ответственный исполнитель Программы	Управление жилищно-коммунального хозяйства, транспорта и связи Администрации ЗАТО Северск						
Соисполнители Программы	Отсутствуют						
Участники Программы	Управление жилищно-коммунального хозяйства, транспорта и связи Администрации ЗАТО Северск; Управление капитального строительства Администрации ЗАТО Северск; Управление имущественных отношений Администрации ЗАТО Северск						
Участники мероприятий Программы	Муниципальное бюджетное эксплуатационное учреждение ЗАТО Северск; Муниципальное казенное учреждение ЗАТО Северск «Технический центр						
Среднесрочная цель социально-экономического развития ЗАТО Северск, на реализацию которой направлена Программа	Повышение уровня благоустройства городской среды и создание комфортных условий для проживания						
Цель Программы	Формирование благоприятной, комфортной и безопасной среды для проживания и жизнедеятельности населения г.Северска						
Целевые показатели (индикаторы) результативно-сти Программы и их значения (по годам реализации) <*>	Показатели цели, единица измерения	2014 год	2015 год	2016 год	2017 год	2018 год	2019 год
	1. Доля протяженности автомобильных дорог общего пользования местного значения, имеющих ненормативные межремонтные сроки в общей протяженности автомобильных дорог общего пользования местного значения, %	90,2	88,9	86,4	82,8	73,8	67,6
	2. Доля ликвидированных старовозрастных деревьев относительно общего количества деревьев, подлежащих сносу, %	10,4	30,36	49,9	69,5	89,2	100
	3.Доля детских площадок с обновленным игровым оборудованием относительно общего количества детских площадок, %	24,5	29,6	34,4	38,9	44,0	48,8
	4. Количество дополнительно устроенных пар-ковочных мест на внутридворовых территориях	434	1003	879	750	1250	1031
	5. Количество обоснованных письменных обра- щений жителей на состояние и качество содержания объектов улично-дорожной сети и благоустройства	50	Не более 20	Не более 20	Не более 20	Не более 20	Не более 20
Задачи Программы	1. Улучшение качественного состояния улично-дорожной сети; 2. Создание и поддержание в надлежащем состоянии объектов озеленения; 3. Повышение уровня благоустройства и создание обновленной инфраструктуры в местах массового посещения; 4. Улучшение условий для отдыха и физического развития детей, повышение уровня безопасности детских игровых комплексов; 5. Повышение уровня благоустройства и создание обновленной инфраструктуры на внутриквартальных территориях; 6. Поддержание в нормативном состоянии объектов улично-дорожной сети и внешнего благоустройства, создание комфортной и безопасной среды для проживания и жизнедеятельности населения						
Подпрограммы Программы	Подпрограмма 1 «Улучшение качественного состояния объектов улично-дорожной сети»; Подпрограмма 2 «Содержание зеленых насаждений»; Подпрограмма 3 «Создание комфортной среды в местах массового посещения»; Подпрограмма 4 «Модернизация и устройство детских игровых площадок»; Подпрограмма 5 «Организация гостевых стоянок автотранспорта и расширение внутриквартальных проездов на внутридворовых территориях»; Подпрограмма 6 «Текущее содержание и ремонт объектов улично-дорожной сети и внешнего благоустройства»; Подпрограмма 7 «Обеспечивающая подпрограмма»						
Ведомственные целевые программы, входящие в состав Программы (далее – ВЦП)	ВЦП «Капитальный ремонт объектов улично-дорожной сети»; ВЦП «Ликвидация старовозрастных, переросших зеленых насаждений»; ВЦП «Обеспечение устойчивого воспроизводства зеленого фонда»; ВЦП «Поддержание объектов озеленения в нормативном и эстетически привлекательном состоянии»; ВЦП «Организация мероприятий по текущему содержанию и ремонту объектов улично-дорожной сети и внешнего благоустройства»; ВЦП «Обеспечение комфортных и безопасных условий для проживания и жизнедеятельности населения»; ВЦП «Обеспечение контроля качества выполнения работ по текущему содержанию и ремонту объектов улично-дорожной сети, благоустройства и озеленения»						
Объем финан- сирования Программы, всего, в т.ч. по годам реалии-зации Программы, тыс. руб. <**>	Источники	Всего	2015 год	2016 год	2017 год	2018 год	2019 год
	Местный бюджет:						
	потребность	2466885,38	482150,35	572456,59	443861,93	499425,78	468990,73
	утверждено	1373419,29	307272,07	326936,03	243775,73	247717,73	247717,73
	Другие источники:						
	федеральный бюджет						
	бюджет Томской области	24122,50	5640,90	5095,90	7089,90	3147,90	3147,90
	внебюджет-ные источники						
	Всего:						
	потребность	2491007,88	487791,25	577552,49	450951,83	502573,68	472138,63
	утверждено	1397541,79	312912,97	332031,93	250865,63	250865,63	250865,63

<*> Значения целевых показателей (индикаторов) результативности Программы с учетом утвержденного объема финансирования приведены в таблице 3 «Сведения о составе и значениях целевых показателей (индикаторов) результативности муниципальной программы «Улучшение качественного состояния объектов улично-дорожной сети, благоустройства и озеленения территории г.Северска» на 2015-2019 годы».

<**> Объем финансирования Программы из областного бюджета на 2018 и 2019 годы является прогнозным и взят в объеме бюджетных ассигнований второго года планового периода.

I. ХАРАКТЕРИСТИКА ТЕКУЩЕГО СОСТОЯНИЯ СФЕРЫ РЕАЛИЗАЦИИ ПРОГРАММЫ

Реконструкция и содержание городской среды ЗАТО Северск в соответствии с современными требованиями и стандартами качества жизни является одним из ключевых направлений социально-экономического развития ЗАТО Северск.

Комфортность города, как среды проживания, можно охарактеризовать следующими основными факторами:

- развитой улично-дорожной сетью;
- здоровой экологической обстановкой;
- наличием достаточного количества общественных пространств;
- комфортными внутриквартальными территориями.

Работы по благоустройству и дорожной деятельности занимают значительное место в объеме городских проблем и включают в себя ряд мероприятий по поддержанию в надлежащем состоянии улично-дорожной сети, оздоровление городской среды при помощи озеленения, увеличение эстетичности за счёт цветников, газонов, малых архитектурных форм.

Одной из важнейших проблем, которую предполагается решить в рамках Программы, является плохое состояние улично-дорожной сети.

Улично-дорожная сеть г.Северска включает в себя 103 объекта, ее протяженность составляет 128,8 км. На объектах улично-дорожной сети протяженностью 118 км (92%) работы по капитальному ремонту не выполнялись в течение последних 12-15 лет, что является нарушением нормативных межремонтных сроков, 54% дорог (69,7 км) имеют степень износа более 50%.

При этом в последние годы отмечается значительное повышение нагрузок на поверхность дорог, вызванное стремительным ростом парка автомобилей, увеличением плотности и интенсивности транспортных потоков.

Качество дорожного покрытия ухудшается из-за ежегодного проведения значительных объемов ямочного ремонта, который необходим для поддержания большей части автодорог в нормативном состоянии в связи с отсутствием работ капитального характера.

Кроме того, происходит постепенное ослабление оснований автодорог вследствие аварий на инженерных сетях и иных причин.

Значительная степень износа, наличие на проезжей части просадок и провалов асфальтобетонного покрытия являются причинами ухудшения дорожной ситуации, повышения уровня аварийности.

Не менее актуальными для благоустройства являются вопросы, связанные с созданием и поддержанием в надлежащем состоянии объектов озеленения.

Общая площадь зеленых насаждений на территории г.Северска составляет 3331,04 тыс. кв. м, в том числе 1054 тыс. кв. м искусственных газонов.

Вместе с тем часть зеленых насаждений достигла возраста естественного старения, что создает опасность для имущества, жизни и здоровья жителей г.Северска, затрудняет производство работ по проведению новых посадок, ухудшает санитарно-гигиенические характеристики, имеет низкие декоративные качества, требует замены. В реестр зеленых насаждений, подлежащих сносу и формовочной обрезке, в настоящее время включено около 4,5 тысяч деревьев, подлежащих сносу и порядка 5,5 тысяч деревьев, требующих омолаживающей обрезки. Кроме того, более 2000 деревьев нуждаются в регулярной формовочной обрезке (каждые 3-5 лет).

Для поддержания надлежащего качества городского зеленого фонда необходимо уделять большое внимание восстановлению зеленых насаждений путем планомерной замены старовозрастных деревьев, используя посадочный материал саженцев ценных пород деревьев и декоративных кустарников.

Прирост площади зеленых насаждений общего пользования также является одним из важнейших показателей благоустроенности г.Северска, которому уделяется особое внимание во время участия в областном и всероссийском конкурсах на звание «Самое благоустроенное муниципальное образование».

Неотъемлемой частью зеленых насаждений любого города является газон. Он служит фоном для любых посадок, ландшафтных сооружений, малых архитектурных форм. Общая площадь искусственных травяных газонов в г.Северске составляет 1054 тыс. кв. м.

Неправильная конструкция и эксплуатация газона, ограждающих его бордюрных камней могут являться источником постоянного загрязнения улиц и дорог, что приводит к дополнительным расходам бюджетных средств.

На территории г.Северска 21,3% газонов на площади 224,48 тыс. кв. м имеют изменения конструкции до состояния, при котором газон становится источником загрязнения проезжей части. Для исключения загрязнения проезжей части и улучшения эстетической привлекательности необходимо проводить планомерный капитальный ремонт газонов, расположенных вдоль улично-дорожной сети. Площадь газонов, подлежащих ремонту в первую очередь, составляет 156,04 тыс. кв. м.

Поддержание мест массового посещения горожан в надлежащем состоянии, обеспечение разнообразия оформления парков и скверов делает город привлекательным и опрятным.

Скверы, парки, бульвары - традиционные места прогулок и отдыха городского населения, они не только играют значительную роль в архитектуре города, но и являются общественными пространствами, площадками для проведения развлекательных и культурных мероприятий. В нашем городе имеется 12 основных объектов благоустройства данной категории, являющихся неотъемлемой частью архитектурного и социального облика города. Общая площадь скверов, расположенных на территории города, составляет 517,77 тыс. кв. м, 50% указанных объектов благоустройства не подвергались ремонту и реконструкции более 10 лет.

Оснащение скверов малыми архитектурными формами в настоящее время минимальное, не отвечающее современным требованиям, в основном это скамейки и урны для сбора мусора, изготовленные 7-15 лет назад.

На территории г.Северска имеется острая необходимость строительства нового участка муниципального общественного кладбища, а также обустройства участка Почетного воинского захоронения.

В настоящее время действующее городское кладбище может предоставить участки для захоронения на ближайшие два года, вследствие чего возникла потребность проектирования и устройства нового участка общественного муниципального кладбища.

В связи с многочисленными обращениями военнослужащих, ветеранов Великой Отечественной войны и локальных военных конфликтов необходимо обустроить участок Почетного воинского захоронения.

Комфортные внутриквартальные территории должны обеспечивать полноценный и безопасный отдых и времяпрепровождение детей.

В настоящее время на внутриквартальных территориях имеется большое количество игрового оборудования, не отвечающего требованиям безопасности, предъявляемым действующими нормативными документами. Это приводит к значительному объему бюджетных затрат на ремонт существующего морально устаревшего игрового оборудования. Производятся окраска, замена деревянных деталей, сварочные работы. При этом, несмотря на то, что на ремонт ежегодно тратится порядка 700 тыс. руб., общий вид площадок и их оснащенность игровыми элементами практически не меняются.

Такое состояние детского игрового оборудования приводит не только к низкому уровню благоустроенности территории г.Северска, но и к отсутствию условий для полноценного отдыха и физического развития детей, их приобщения к здоровому образу жизни.

В настоящее время на внутриквартальных территориях города имеется 375 детских игровых площадок, на 283 площадках (75,5% от общего количества) требуется произвести обновление игрового оборудования. За период с 2009 по 2014 год 92 площадки оснащены новым игровым оборудованием, соответствующим утвержденному комплексу стандартов по безопасности детского игрового оборудования, что составляет 24,5% от потребности.

Одной из наиболее острых проблем в г.Северске в настоящее время остается парковка автомобилей во дворах. Обеспечение современного уровня благоустройства дворов возможно только через реализацию ряда мер, позволяющих освободить внутридворовые территории от неорганизованного размещения владельцами автотранспортных средств.

По оперативным данным ОГИБДД УМВД России по ЗАТО Северск Томской области на сегодняшний день на территории г.Северска зарегистрировано 37 тыс. единиц частных легковых автотранспортных средств. На платных (в том числе многоуровневых) стоянках, расположенных в черте города, гаражных боксах, на гостевых стоянках, организованных на улицах города и внутриквартальных территориях, можно разместить около 24 тысяч автомобилей. Следовательно, для создания комфортных условий проживания на территории г.Северска необходимо создать порядка 13 тысяч дополнительных парковочных мест.

В основе организации и реконструкции мест для парковки автотранспортных средств на внутридворовой территории должен быть использован набор технических решений по расширению внутриквартальных проездов в сочетании с устройством гостевых стоянок и парковок.

Кроме того, на территории г.Северска является актуальной проблема благоустройства микрорайона № 10. В Администрацию ЗАТО Северск поступают многочисленные жалобы от жителей на необустроенность придомовых территорий и плохое качество внутриквартальных проездов, устройство которых не было завершено в период застройки микрорайона.

В целях улучшения качества содержания городской территории, обеспечения безопасности дорожного движения, безопасности граждан на территории г.Северска необходимо выполнять планомерную работу по поддержанию и повышению качества содержания объектов благоустройства.

В первую очередь необходимо обеспечить проведение мероприятий по текущему содержанию инфраструктуры улично-дорожной сети и внутриквартальных территорий в соответствии с нормативными требованиями, усиление контроля над качеством содержания дорожного хозяйства, внутриквартальных территорий, ливневой канализации.

Неотъемлемой частью текущего содержания объектов благоустройства является проведение мероприятий по текущему ремонту дорожного полотна, внутриквартальных территорий и других объектов и элементов благоустройства.

Кроме того, для создания необходимого уровня благоустройства, в том числе для организации и проведения массовых и праздничных мероприятий, необходимо праздничное оформление городских улиц и площадей. При подготовке г.Северска к новогодним праздникам ежегодно устанавливается и украшается 8 больших новогодних елей, печатаются и монтируются баннеры, изготавливаются ледяные панно, скульптуры и снежные горки.

В г.Северске имеется 12 памятников, которые необходимо поддерживать в надлежащем состоянии, производя ежегодный косметический ремонт.

В летний период необходимо обеспечивать рабочее состояние 4 фонтанов.

В г.Северске ежегодно проводится городской конкурс «Северский дворик» для привлечения населения, организаций и индивидуальных предпринимателей в процесс благоустройства городских территорий.

Для соблюдения санитарно-гигиенических требований, создания безопасных условий для проживания и жизнедеятельности населения необходимо осуществлять:

- круглосуточное дежурство бригады по доставке тел умерших в морг;
- доставку питьевой воды в населенные пункты, где отсутствует водоснабжение;
- эвакуацию брошенного автотранспорта;
- мероприятия по сокращению численности безнадзорных животных.

Для содержания объектов благоустройства в надлежащем состоянии необходимо своевременно выполнять комплекс работ по благоустройству: отлов и содержание бродячих животных, праздничное оформление города, обеспечение бесперебойной работы фонтанов, а также выполнять иные мероприятия, направленные на повышение уровня комфортности и безопасности проживания.

Без реализации мер по повышению уровня благоустройства территории г.Северска нельзя добиться существенного повышения имеющегося потенциала города, а также обеспечить комфортные условия для деятельности и отдыха жителей, безопасность и охрану окружающей среды. Уровень благоустроенности города, достигнутый в настоящее время, достаточно высокий, что подтверждается призовыми местами в ежегодном областном конкурсе «Самое благоустроенное муниципальное образование Томской области». Однако недостаточная финансовая поддержка вышеуказанных мероприятий неизбежно приведет к снижению уровня благоустройства г.Северска.

Комплексный подход к решению проблем повышения качественного состояния объектов улично-дорожной сети, благоустройства и озеленения г.Северска, конкретизация мероприятий, планирование первоочередных и перспективных работ могут быть реализованы в рамках системы мероприятий Программы. В результате чего возможен комплексный подход к решению большей части проблем благоустройства.

II. ЦЕЛИ И ЗАДАЧИ ПРОГРАММЫ, СРОКИ И ЭТАПЫ ЕЕ РЕАЛИЗАЦИИ, ЦЕЛЕВЫЕ ПОКАЗАТЕЛИ (ИНДИКАТОРЫ) РЕЗУЛЬТАТИВНОСТИ РЕАЛИЗАЦИИ ПРОГРАММЫ

Цель Программы: формирование благоприятной, комфортной и безопасной среды для проживания и жизнедеятельности населения г.Северска.

Достижение поставленной цели обеспечивается за счет решения следующих задач:

1) улучшение качественного состояния улично-дорожной сети;

2) создание и поддержание в надлежащем состоянии объектов озеленения;

3) повышение уровня благоустройства и создание обновленной инфраструктуры в местах массового посещения;

4) улучшение условий для отдыха и физического развития детей, повышение уровня безопасности детских игровых комплексов;

5) повышение уровня благоустройства и создание обновленной инфраструктуры на внутриквартальных территориях;

6) поддержание в нормативном состоянии объектов улично-дорожной сети и внешнего благоустройства, создание комфортной и безопасной среды для проживания и жизнедеятельности населения.

Реализация Программы запланирована на 2015 – 2019 годы и будет осуществляться в один этап.

Сведения о составе и значениях целевых показателей (индикаторах) результативности Программы с учетом прогнозного финансирования приведены в таблице 3.

СВЕДЕНИЯ
О СОСТАВЕ И ЗНАЧЕНИЯХ ЦЕЛЕВЫХ ПОКАЗАТЕЛЕЙ (ИНДИКАТОРОВ) РЕЗУЛЬТАТИВНОСТИ МУНИЦИПАЛЬНОЙ ПРОГРАММЫ «УЛУЧШЕНИЕ КАЧЕСТВЕННОГО СОСТОЯНИЯ ОБЪЕКТОВ УЛИЧНО-ДОРОЖНОЙ СЕТИ, БЛАГОУСТРОЙСТВА И ОЗЕЛЕНЕНИЯ ТЕРРИТОРИИ Г.СЕВЕРСКА» НА 2015-2019 ГОДЫ

Таблица 3

№ п/п	Наименование целевого показателя (индикатора)	Единица измерения	Значения целевых показателей												Периодичность сбора данных	Метод сбора информации	Ответственный за сбор данных по показателю
			2013 год	2014 год	2015 год		2016 год		2017 год		2018 год		2019 год				
					с учетом требуемого финансирования	с учетом утвержденного финансирования	с учетом требуемого финансирования	с учетом утвержденного финансирования	с учетом требуемого финансирования	с учетом утвержденного финансирования	с учетом требуемого финансирования	с учетом прогнозного финансирования <*>	с учетом требуемого финансирования	с учетом прогнозного финансирования <*>			
I. Целевые показатели муниципальной программы «Улучшение качественного состояния объектов улично-дорожной сети, благоустройства и озеленения территории г.Северска» на 2015-2019 годы																	
1.1	Доля протяженности автомобильных дорог общего пользования местного значения, не отвечающих нормативным требованиям, в общей протяженности автомобильных дорог общего пользования местного значения	%	92	90,2	88,9	88,9	86,4	86,4	82,8	82,8	73,8	79,2	67,6	75,6	Год	Ведомственная отчетность	УКС Администрации ЗАТО Северск
1.2	Доля ликвидированных старовозрастных деревьев относительно общего количества деревьев, подлежащих сносу	%	0	10,4	30,36	27,3	49,9	43,3	69,5	59,3	89,2	43,3	100	27,3	Ежеквартально	Ведомственная отчетность	УЖКХ ТиС
1.3	Доля детских площадок с обновленным игровым оборудованием относительно общего количества детских площадок	%	22,1	24,5	29,6	0	34,4	0	38,9	0	44,0	0	48,8	0	Ежеквартально	Ведомственная отчетность	УЖКХ ТиС
1.4	Количество дополнительно устроенных парковочных мест на внутридворовых территориях	ед.	200	434	1003	0	879	0	750	0	1250	0	1031	0	Ежеквартально	Ведомственная отчетность	УЖКХ ТиС
1.5	Количество обоснованных письменных обращений жителей по вопросам состояния и качества содержания объектов улично-дорожной сети, благоустройства и озеленения	ед.	60	50	Не более 20	50	Не более 20	50	Не более 20	50	Не более 20	50	Не более 20	50	Ежеквартально	Ведомственная отчетность	УЖКХ ТиС
II. Целевые показатели задачи 1 «Улучшение качественного состояния улично-дорожной сети»																	
2.1	Количество объектов улично-дорожной сети, нуждающихся в капитальном ремонте	ед.	90	89	88	88	86	87	83	85	82	84	81	83	Год	Ведомственная отчетность	УКС Администрации ЗАТО Северск

№ п/п	Наименование целевого показателя (индикатора)	Единица измерения	Значения целевых показателей												Периодичность сбора данных	Метод сбора информации	Ответственный за сбор данных по показателю
			2013 год	2014 год	2015 год		2016 год		2017 год		2018 год		2019 год				
					с учетом требуемого финансирования	с учетом утвержденного финансирования	с учетом требуемого финансирования	с учетом утвержденного финансирования	с учетом требуемого финансирования	с учетом утвержденного финансирования	с учетом требуемого финансирования	с учетом прогнозного финансирования <*>	с учетом требуемого финансирования	с учетом прогнозного финансирования <*>			
2.2	Общая протяженность объектов улично-дорожной сети, на которых выполнен капитальный ремонт (нарастающим итогом)	км	0	1,79	3,49	3,49	6,73	4,51	11,4	6,77	22,9	6,77	30,96	6,77	Год	Ведомственная отчетность	УКС Администрации ЗАТО Северск
III. Целевые показатели задачи 2 «Создание и поддержание в надлежащем состоянии объектов озеленения»																	
3.1	Количество деревьев, подлежащих сносу	шт.	4500	4500	3615	3748	2732	3028	1849	2308	964	1588	78	868	Ежеквартально	Ведомственная отчетность	УЖКХ ТиС
3.2	Количество деревьев, требующих формовки	шт.	7500	7550	6068	6271	4587	5142	3104	4013	1622	2484	140	1755	Ежеквартально	Ведомственная отчетность	УЖКХ ТиС
3.3	Количество высаженных саженцев	шт.	500	500	650	500	650	0	650	0	650	0	650	0	Ежеквартально	Ведомственная отчетность	УЖКХ ТиС
IV. Целевые показатели задачи 3 «Повышение уровня благоустройства и создание обновленной инфраструктуры в местах массового посещения»																	
4.1	Количество малых архитектурных форм, установленных в местах массового посещения	шт.	11	146	40	0	46	0	46	0	46	0	46	0	Ежеквартально	Ведомственная отчетность	УЖКХ ТиС
4.2	Площадь свободных земельных участков под новые захоронения на общественном муниципальном кладбище	га	0	1,7	0,02	0,02	9,1	9,1	18,2	18,2	27,3	16,7	25,8	15,2	Ежеквартально	Ведомственная отчетность	УКС Администрации ЗАТО Северск
4.3	Количество объектов благоустройства, введенных в эксплуатацию после строительства или капитального ремонта	ед.	0	2	1	1	1	1	0	0	0	0	0	0	Ежеквартально	Ведомственная отчетность	УКС Администрации ЗАТО Северск
V. Целевые показатели задачи 4 «Улучшение условий для отдыха и физического развития детей, повышение уровня безопасности детских игровых комплексов»																	
5.1	Доля детских площадок с обновленным игровым оборудованием относительно общего количества детских площадки (нарастающим итогом)	%	22,1	24,5	29,6	24,5	34,4	24,5	38,9	24,5	44	24,5	48,8	24,5	Ежеквартально	Ведомственная отчетность	УЖКХ ТиС
VI. Целевые показатели задачи 5 «Повышение уровня благоустройства и создание обновленной инфраструктуры на внутриквартальных территориях»																	
6.1	Общая площадь увеличения парковочных мест на внутридворовых	тыс. кв.м	1,13	13,13	31,36	19,42	48,96	0	64,03	0	88,9	0	109,52	0	Ежеквартально	Ведомственная отчет-	УЖКХ ТиС
1	2	3	4	5	6	7	8	9	10	11	12	13	14	15	16	17	18
	территориях (нарастающим итогом)															ность	
6.2	Количество кварталов с обновленной инфраструктурой	ед.	1	9	4	2	4	1	11	0	8	0	10	0	Ежеквартально	Ведомственная отчетность	УЖКХ ТиС
VII. Целевые показатели задачи 6 «Поддержание в нормативном состоянии объектов улично-дорожной сети и внешнего благоустройства, создание комфортной и безопасной среды для проживания и жизнедеятельности населения»																	
7.1	Доля площади объектов улично-дорожной сети, на которой выполнен текущий ремонт, к общей площади объектов улично-дорожной сети	%	1,4	3,2	5	2,5	5	2	5	2	5	2	5	2	Ежеквартально	Ведомственная отчетность	УЖКХ ТиС

№ п/п	Наименование целевого показателя (индикатора)	Единица измерения	Значения целевых показателей													Периодичность сбора данных	Метод сбора информации	Ответственный за сбор данных по показателю
			2013 год	2014 год	2015 год		2016 год		2017 год		2018 год		2019 год					
					с учетом требуемого финансирования	с учетом утвержденного финансирования	с учетом требуемого финансирования	с учетом утвержденного финансирования	с учетом требуемого финансирования	с учетом утвержденного финансирования	с учетом требуемого финансирования	с учетом прогнозного финансирования <*>	с учетом требуемого финансирования	с учетом прогнозного финансирования <*>				
7.2	Отловлено безнадзорных животных	голов	439	580	650	540	650	490	650	490	650	490	650	490		Ежеквартально	Ведомственная отчетность	УЖКХ ТиС
7.3	Количество проведенных проверок для осуществления технического контроля над проведением работ и оказанием услуг -	ед.	280	280	280	280	280	280	280	280	280	280	280	280		Ежеквартально	Ведомственная отчетность	МКУ ТЦ

<*> Объем прогнозного финансирования на 2018 и 2019 годы взят в объеме бюджетных ассигнований второго года планового периода.

III. ПОДПРОГРАММЫ

В состав Программы включено 7 подпрограмм, каждая из которых направлена на решение задач Программы:
подпрограмма 1 «Улучшение качественного состояния объектов улично-дорожной сети» (приложение 1);
подпрограмма 2 «Содержание зеленых насаждений» (приложение 2);
подпрограмма 3 «Создание комфортной среды в местах массового посещения» (приложение 3);
подпрограмма 4 «Модернизация и устройство детских игровых площадок» (приложение 4);
подпрограмма 5 «Организация гостевых стоянок автотранспорта и расширение внутриквартальных проездов на внутридворовых территориях» (приложение 5);
подпрограмма 6 «Текущее содержание и ремонт объектов улично-дорожной сети и внешнего благоустройства» (приложение 6);
подпрограмма 7 «Обеспечивающая подпрограмма».

IV. ОБЕСПЕЧИВАЮЩАЯ ПОДПРОГРАММА

Ответственным исполнителем Программы является Управление жилищно-коммунального хозяйства, транспорта и связи Администрации ЗАТО Северск.

Участниками Программы являются Управление жилищно-коммунального хозяйства, транспорта и связи Администрации ЗАТО Северск; Управление капитального строительства Администрации ЗАТО Северск; Управление имущественных отношений Администрации ЗАТО Северск.

Обеспечивающая подпрограмма включает расходы на финансовое обеспечение деятельности ответственного исполнителя Программы и одного из участников Программы - Управление капитального строительства Администрации ЗАТО Северск.

Сведения о мероприятиях и ресурсном обеспечении реализации подпрограммы 7 «Обеспечивающая подпрограмма» приведены в таблице 4.

Помимо финансирования подпрограммы 7 «Обеспечивающая подпрограмма» из средств местного бюджета предусмотрено финансирование из бюджета Томской области в размере 260 тыс.руб. на осуществление управленческих функций при реализации отдельных государственных полномочий по регулированию численности безнадзорных животных, переданных городскому округу ЗАТО Северск на основании Закона Томской области от 11.04.2013 № 51-ОЗ «О наделении органов местного самоуправления отдельными государственными полномочиями по регулированию численности безнадзорных животных». Финансовое обеспечение передаваемых отдельных государственных полномочий осуществляется путем предоставления бюджету ЗАТО Северск субвенций из областного бюджета в соответствии с законом об областном бюджете на очередной финансовый год и на плановый период.

Информация об основных мерах регулирования в сфере реализации Программы представлена в таблице 5.

ПЕРЕЧЕНЬ
МЕРОПРИЯТИЙ И РЕСУРСНОЕ ОБЕСПЕЧЕНИЕ РЕАЛИЗАЦИИ ПОДПРОГРАММЫ 7 «ОБЕСПЕЧИВАЮЩАЯ ПОДПРОГРАММА» МУНИЦИПАЛЬНОЙ ПРОГРАММЫ «УЛУЧШЕНИЕ КАЧЕСТВЕННОГО СОСТОЯНИЯ ОБЪЕКТОВ УЛИЧНО-ДОРОЖНОЙ СЕТИ, БЛАГОУСТРОЙСТВА И ОЗЕЛЕНЕНИЯ ТЕРРИТОРИИ Г.СЕВЕРСКА» НА 2015-2019 ГОДЫ

Таблица 4

№ п/п	Ответствен-ный исполнитель, соисполни-тель, участник	Распределение объема финанси-рования обеспечивающей подпрограммы по задачам деятельности ответственного исполнителя, соисполнителя, участника	Всего	2015 год	2016 год	2017 год	2018 год	2019 год
1.	Ответственный исполнитель – УЖКХ ТиС	Задача 1. Организация деятельности УЖКХ ТиС						
		Объем финансирова-ния, тыс. руб., в т.ч.:	126775,25	26819,85	24988,85	24988,85	24988,85	24988,85
		местный бюджет	126515,25	26767,85	24936,85	24936,85	24936,85	24936,85
		областной бюджет	260,00	52,00	52,00	52,00	52,00	52,00
		Показатель 1 «Обеспечение выполнения программных мероприятий» задачи 1, % освоения денежных средств	98	98	98	98	98	98
		Показатель 2 «Выполнение муниципаль-ного задания подведом-ственными учреж-дениями» задачи 1, %	100	100	100	100	100	100
2.	Участник Программы – УКС Администрации ЗАТО Северск	Задача 2. Организация деятельности УКСа Администрации ЗАТО Северск						
		Объем финансирования, тыс. руб.	89643,45	18005,97	17909,37	17909,37	17909,37	17909,37
		Показатель 1 «Обеспечение выполнения программных мероприятий» задачи 2, % освоения денежных средств	98	98	98	98	98	98
Итого объем финансирования по обеспечивающей подпрограмме, тыс. руб.			216418,7	44825,82	42898,22	42898,22	42898,22	42898,22

ИНФОРМАЦИЯ
ОБ ОСНОВНЫХ МЕРАХ РЕГУЛИРОВАНИЯ В СФЕРЕ РЕАЛИЗАЦИИ МУНИЦИПАЛЬНОЙ ПРОГРАММЫ

Таблица 5

№ п/п	Наименование меры (бюджетной, налоговой, правовой, иной)	Содержание меры	Срок реализации	Социально-экономический эффект, ожидаемый от применения меры
1.	Своевременное внесение соответствующих изменений в правовые акты, касающихся реализации мероприятий Программы	Правовые акты 2015-2019 годов	2015-2019 годы	Создание эффективной системы управления реализацией Программы
2.	Мониторинг выполнения мероприятий Программы	Отчеты исполнителей мероприятий Программы	2015-2019 годы	Обеспечение достижения целей, решение задач и выполнение мероприятий Программы
3.	Уточнение объемов работ в рамках мероприятий Программы в зависимости от утвержденного бюджетного финансирования	Выполнение корректировок Программы	2015-2019 годы	Исполнение мероприятий Программы на 100% в соответствии с объемом запланированных бюджетных ассигнований

V. СИСТЕМА МЕРОПРИЯТИЙ ПРОГРАММЫ И ЕЁ РЕСУРНОЕ ОБЕСПЕЧЕНИЕ

Программные мероприятия определены на основании целей и задач Программы.

Большинство мероприятий Программы реализуется за счет средств бюджета ЗАТО Северск.

Объем потребности в финансировании на 2015-2019 годы в целом по Программе составляет 2 491 007,88 тыс. руб., в том числе:

2015 год – 487 791,25 тыс. руб.;
2016 год – 577 552,49 тыс. руб.;
2017 год – 450 951,83 тыс. руб.;
2018 год – 502 573,68 тыс. руб.;
2019 год – 472 138,63 тыс. руб.

Помимо финансирования Программы из средств местного бюджета Программой предусмотрено финансирование из бюджета Томской области в размере 15739,50 тыс. руб. Указанные средства направлены на финансирование отдельных государственных полномочий по регулированию численности безнадзорных животных, переданных городскому округу ЗАТО Северск на основании Закона Томской области от 11.04.2013 № 51-ОЗ «О наделении органов местного самоуправления отдельными государственными полномочиями по регулированию численности безнадзорных животных». Финансовое обеспечение передаваемых отдельных государственных полномочий осуществляется путем предоставления бюджету ЗАТО Северск субвенций из областного бюджета в соответствии с законом об областном бюджете на очередной финансовый год и на плановый период.

Ресурсное обеспечение Программы в целом и с распределением по подпрограммам представлено в таблице 5.

Информация о расходах бюджета ЗАТО Северск на реализацию Программы в разрезе главных распорядителей средств бюджета ЗАТО Северск представлена в таблице 6.

РЕСУРСНОЕ ОБЕСПЕЧЕНИЕ
МУНИЦИПАЛЬНОЙ ПРОГРАММЫ «УЛУЧШЕНИЕ КАЧЕСТВЕННОГО СОСТОЯНИЯ ОБЪЕКТОВ УЛИЧНО-ДОРОЖНОЙ СЕТИ, БЛАГОУСТРОЙСТВА И ОЗЕЛЕНЕНИЯ ТЕРРИТОРИИ Г.СЕВЕРСКА» НА 2015-2019 ГОДЫ

Таблица 5

№ п/п	Наименование подпрограммы муниципальной программы	Срок реализации (год)	Объем финансирования, тыс. рублей		В том числе за счет средств					Соисполнитель
			потребность	утверждено	федерального бюджета(по согласованию)	областного бюджета(по согласованию)	местного бюджета		внебюджетных источников	
							потребность	утверждено		
1	Подпрограмма 1 «Улучшение качественного состояния объектов улично-дорожной сети»	Всего, в т.ч.:	301 610,16	148 811,08			301 610,16	148 811,08		Отсутствует
		2015	48 244,63	43 000,00			48 244,63	43 000,00		
		2016	73 283,38	26 452,77			73 283,38	26 452,77		
		2017	44 839,67	26 452,77			44 839,67	26 452,77		
		2018	80 120,84	26 452,77			80 120,84	26 452,77		
		2019	55 121,64	26 452,77			55 121,64	26 452,77		
2	Подпрограмма 2 «Содержание зеленых насаждений»	Всего, в т.ч.:	294 321,42	118 023,65			294 321,42	118 023,65		Отсутствует
		2015	53 477,72	24 655,95			53 477,72	24 655,95		
		2016	70 284,94	23 466,65			70 284,94	23 466,65		
		2017	58 525,36	23 300,35			58 525,36	23 300,35		
		2018	54 046,42	23 300,35			54 046,42	23 300,35		
		2019	57 986,98	23 300,35			57 986,98	23 300,35		
3	Подпрограмма 3 «Создание комфортной среды в местах массового посещения»	Всего, в т.ч.:	59 040,36	53 275,36			59 040,36	53 275,36		Отсутствует
		2015	12 866,16	12 275,36			12 866,16	12 275,36		
		2016	42 293,55	41 000,00			42 293,55	41 000,00		
		2017	1 293,55	0,00			1 293,55	0,00		
		2018	1 293,55	0,00			1 293,55	0,00		
		2019	1 293,55	0,00			1 293,55	0,00		
4	Подпрограмма 4 «Модернизация и устройство детских игровых площадок»	Всего, в т.ч.:	33 214,00	0,00			33 214,00	0,00		Отсутствует
		2015	7 294,00	0,00			7 294,00	0,00		
		2016	6 480,00	0,00			6 480,00	0,00		
		2017	6 120,00	0,00			6 120,00	0,00		
		2018	6 840,00	0,00			6 840,00	0,00		
		2019	6 480,00	0,00			6 480,00	0,00		
5	Подпрограмма 5 «Организация гостевых стоянок автотранспорта и расширение внутриквартальных проездов на внутридворовых территориях»	Всего, в т.ч.:	239 976,39	58523,75			239 976,39	58523,75		Отсутствует
		2015	43 537,47	18523,75			43 537,47	18523,75		
		2016	75 092,05	40 000,00			75 092,05	40 000,00		
		2017	30 054,68	0,00			30 054,68	0,00		
		2018	50 154,30	0,00			50 154,30	0,00		
		2019	41 137,89	0,00			41 137,89	0,00		
6	Подпрограмма 6 «Текущее содержание и ремонт объектов улично-дорожной сети и внешнего благоустройства»	Всего, в т.ч.:	1 346 426,85	802 489,25		23 862,50	1 322 564,35	778 626,75		Отсутствует
		2015	277 545,45	169 632,09		5 588,90	271 956,55	164 043,19		
		2016	267 220,35	158 214,29		5 043,90	262 176,45	153 170,39		
		2017	267 220,35	158 214,29		7 037,90	260 182,45	151 176,39		
		2018	267 220,35	158 214,29		3 095,90	264 124,45	155 118,39		
		2019	267 220,35	158 214,29		3 095,90	264 124,45	155 118,39		
7	Подпрограмма 7 «Обеспечивающая подпрограмма»	Всего, в т.ч.:	216 418,70	216 418,70		260,00	216 418,70	216 262,70		Отсутствует
		2015	44 825,82	44 825,82		52,00	44 773,82	44 773,82		
		2016	42 898,22	42 898,22		52,00	42 846,22	42 846,22		
		2017	42 898,22	42 898,22		52,00	42 846,22	42 846,22		
		2018	42 898,22	42 898,22		52,00	42 846,22	42 846,22		
		2019	42 898,22	42 898,22		52,00	42 846,22	42 846,22		
	Итого по Программе	Всего, в т.ч.:	2 491 007,88	1 397 541,79		24 122,50	2 466 885,38	1 373 419,29		
		2015	487 791,25	312 912,97		5 640,90	482 150,35	307 272,07		
		2016	577 552,49	332 031,93		5 095,90	572 456,59	326 936,03		
		2017	450 951,83	250 865,63		7 089,90	443 861,93	243 775,73		
		2018	502 573,68	250 865,63		3 147,90	499 425,78	247 717,73		
		2019	472 138,63	250 865,63		3 147,90	468 990,73	247 717,73		

РЕСУРСНОЕ ОБЕСПЕЧЕНИЕ

РЕАЛИЗАЦИИ МУНИЦИПАЛЬНОЙ ПРОГРАММЫ «УЛУЧШЕНИЕ КАЧЕСТВЕННОГО СОСТОЯНИЯ ОБЪЕКТОВ УЛИЧНО-ДОРОЖНОЙ СЕТИ, БЛАГОУСТРОЙСТВА И ОЗЕЛЕНЕНИЯ ТЕРРИТОРИИ Г.СЕВЕРСКА» НА 2015-2019 ГОДЫ ЗА СЧЕТ СРЕДСТВ БЮДЖЕТА ЗАТО СЕВЕРСК ПО ГЛАВНЫМ РАСПОРЯДИТЕЛЯМ БЮДЖЕТНЫХ СРЕДСТВ

Таблица 6

№ п/п	Наименование подпрограммы, ведомственной целевой программы, основного мероприятия	Срок исполнения, годы	Объем бюджетных ассигнований (тыс.руб.)		Главные распорядители бюджетных средств (ГРБС) – ответственный исполнитель, соисполнитель, участник					
					УЖКХ ТиС		УКС Администрации ЗАТО Северск		Управление имуществен-ных отношений Admini-страции ЗАТО Северск	
			потребность	утверждено	потребность	утверждено	потребность	утверждено	потребность	утверждено
1	Подпрограмма 1 «Улучшение качественного состояния объектов улично-дорожной сети»	Всего, в т.ч.:	301 610,16	148 811,08			301 610,16	148 811,08		
		2015	48 244,63	43 000,00			48 244,63	43 000,00		
		2016	73 283,38	26 452,77			73 283,38	26 452,77		
		2017	44 839,67	26 452,77			44 839,67	26 452,77		
		2018	80 120,84	26 452,77			80 120,84	26 452,77		
		2019	55 121,64	26 452,77			55 121,64	26 452,77		
1.1	ВЦП «Капитальный ремонт объектов улично-дорожной сети»	Всего, в т.ч.:	301 610,16	148 811,08			301 610,16	148 811,08		
		2015	48 244,63	43 000,00			48 244,63	43 000,00		
		2016	73 283,38	26 452,77			73 283,38	26 452,77		
		2017	44 839,67	26 452,77			44 839,67	26 452,77		
		2018	80 120,84	26 452,77			80 120,84	26 452,77		
		2019	55 121,64	26 452,77			55 121,64	26 452,77		
2	Подпрограмма 2 «Содержание зеленых насаждений»	Всего, в т.ч.:	294 321,42	118 023,65	294 321,42	118 023,65				
		2015	53 477,72	24 655,95	53 477,72	24 655,95				
		2016	70 284,94	23 466,65	70 284,94	23 466,65				
		2017	58 525,36	23 300,35	58 525,36	23 300,35				
		2018	54 046,42	23 300,35	54 046,42	23 300,35				
		2019	57 986,98	23 300,35	57 986,98	23 300,35				
2.1	ВЦП «Ликвидация старовозрастных, переросших зеленых насаждений»	Всего, в т.ч.:	35 518,30	29 711,20	35 518,30	29 711,20				
		2015	7 106,64	5 711,20	7 106,64	5 711,20				
		2016	7 095,40	6 000,00	7 095,40	6 000,00				
		2017	7 098,37	6 000,00	7 098,37	6 000,00				
		2018	7 106,64	6 000,00	7 106,64	6 000,00				
		2019	7 111,25	6 000,00	7 111,25	6 000,00				
2.2	ВЦП «Обеспечение устойчивого воспроизводства зеленого фонда»	Всего, в т.ч.:	81 307,23	300,00	81 307,23	300,00				
		2015	7 731,43	300,00	7 731,43	300,00				
		2016	28 475,48	0,00	28 475,48	0,00				
		2017	16 712,93	0,00	16 712,93	0,00				
		2018	12 225,72	0,00	12 225,72	0,00				
		2019	16 161,67	0,00	16 161,67	0,00				
2.3	ВЦП «Поддержание объектов озеленения в нормативном и эстетически привлекательном состоянии»;	Всего, в т.ч.:	177 495,89	88 012,45	177 495,89	88 012,45				
		2015	38 639,65	18 644,75	38 639,65	18 644,75				
		2016	34 714,06	17 466,65	34 714,06	17 466,65				
		2017	34 714,06	17 300,35	34 714,06	17 300,35				
		2018	34 714,06	17 300,35	34 714,06	17 300,35				
		2019	34 714,06	17 300,35	34 714,06	17 300,35				
3	Подпрограмма 3 «Создание комфортной среды в местах массового посещения»	Всего, в т.ч.:	59 040,36	53 275,36	5 765,00	0,00	53 275,36	53 275,36		
		2015	12 866,16	12 275,36	590,80	0,00	12 275,36	12 275,36		
		2016	42 293,55	41 000,00	1 293,55	0,00	41 000,00	41 000,00		
		2017	1 293,55	0,00	1 293,55	0,00	0,00	0,00		
		2018	1 293,55	0,00	1 293,55	0,00	0,00	0,00		
		2019	1 293,55	0,00	1 293,55	0,00	0,00	0,00		
3.1	Основное мероприятие 1. Приобретение и монтаж малых архитектурных форм, в т.ч.:	Всего, в т.ч.:	5765,00	0	5765,00	0				
		2015	590,80	0,00	590,80	0,00				
		2016	1 293,55	0,00	1 293,55	0,00				
		2017	1 293,55	0,00	1 293,55	0,00				
		2018	1 293,55	0,00	1 293,55	0,00				
		2019	1 293,55	0,00	1 293,55	0,00				
3.1.1	Приобретение и монтаж садово-парковых диванов	Всего, в т.ч.:	2 954,00	0,00	2 954,00	0,00				
		2015	590,80	0,00	590,80	0,00				
		2016	590,80	0,00	590,80	0,00				
		2017	590,80	0,00	590,80	0,00				
		2018	590,80	0,00	590,80	0,00				
		2019	590,80	0,00	590,80	0,00				
3.1.2	Приобретение и монтаж садово-парковых скульптур, вазонов, иных малых архитектурных форм	Всего, в т.ч.:	2 811,00	0,00	2 811,00	0,00				
		2015	0,00	0,00	0,00	0,00				
		2016	702,75	0,00	702,75	0,00				
		2017	702,75	0,00	702,75	0,00				
		2018	702,75	0,00	702,75	0,00				
		2019	702,75	0,00	702,75	0,00				
3.2	Основное мероприятие 2. Строительство объектов благоустройства, в т.ч.:	Всего, в т.ч.:	53275,36	53275,36			53275,36	53275,36		
		2015	12 275,36	12 275,36			12 275,36	12 275,36		
		2016	41 000,00	41 000,00			41 000,00	41 000,00		
		2017	0,00	0,00			0,00	0,00		
		2018	0,00	0,00			0,00	0,00		
		2019	0,00	0,00			0,00	0,00		
3.2.1	Строительство фонтана у кинотеатра «Россия»	Всего, в т.ч.:	7693,11	7693,11			7693,11	7693,11		
		2015	693,11	693,11			693,11	693,11		
		2016	7000,00	7000,00			7000,00	7000,00		
		2017	0,00	0,00			0,00	0,00		
		2018	0,00	0,00			0,00	0,00		
		2019	0,00	0,00			0,00	0,00		
3.2.2	Строительство фонтана у здания по ул.Калинина, 123	Всего, в т.ч.:	4724,44	4724,44			4724,44	4724,44		
		2015	724,44	724,44			724,44	724,44		
		2016	4000,00	4000,00			4000,00	4000,00		
		2017	0,00	0,00			0,00	0,00		
		2018	0,00	0,00			0,00	0,00		
		2019	0,00	0,00			0,00	0,00		
3.2.3	Строительство муниципального общественного кладбища в г.Северске	Всего, в т.ч.:	38468,76	38468,76			38468,76	38468,76		
		2015	8468,76	8468,76			8468,76	8468,76		
		2016	30 000,00	30 000,00			30 000,00	30 000,00		
		2017	0,00	0,00			0,00	0,00		
		2018	0,00	0,00			0,00	0,00		
		2019	0,00	0,00			0,00	0,00		

№ п/п	Наименование подпрограммы, ведомственной целевой программы, основного мероприятия	Срок исполнения, годы	Объем бюджетных ассигнований (тыс.руб.)		Главные распорядители бюджетных средств (ГРБС) – ответственный исполнитель, соисполнитель, участник					
					УЖКХ ТиС		УКС Администрации ЗАТО Северск		Управление имуществен-ных отношений Админи-страции ЗАТО Северск	
			потребность	утверждено	потребность	утверждено	потребность	утверждено	потребность	утверждено
3.2.4	Строительство Почетного воинского захоронения	Всего, в т.ч.:	2389,05	2389,05			2389,05	2389,05		
		2015	2389,05	2389,05			2389,05	2389,05		
		2016	0,00	0,00			0,00	0,00		
		2017	0,00	0,00			0,00	0,00		
		2018	0,00	0,00			0,00	0,00		
		2019	0,00	0,00			0,00	0,00		
4	Подпрограмма 4 «Модернизация и устройство детских игровых площадок»	Всего, в т.ч.:	33 214,00	0,00	33 214,00	0,00				
		2015	7 294,00	0,00	7 294,00	0,00				
		2016	6 480,00	0,00	6 480,00	0,00				
		2017	6 120,00	0,00	6 120,00	0,00				
		2018	6 840,00	0,00	6 840,00	0,00				
		2019	6 480,00	0,00	6 480,00	0,00				
4.1.	Основное мероприятие. Устройство детских игровых площадок на внутриквартальных территориях	Всего, в т.ч.:	33 214,00	0,00	33 214,00	0,00				
		2015	7 294,00	0,00	7 294,00	0,00				
		2016	6 480,00	0,00	6 480,00	0,00				
		2017	6 120,00	0,00	6 120,00	0,00				
		2018	6 840,00	0,00	6 840,00	0,00				
		2019	6 480,00	0,00	6 480,00	0,00				
5	Подпрограмма 5 «Организация гостевых стоянок автотранспорта и расширение внутриквартальных проездов на внутридворовых территориях»	Всего, в т.ч.:	239976,39	58523,75	196452,64	15000,00	43523,75	43523,75		
		2015	43537,47	18523,75	40013,72	15000,00	3523,75	3523,75		
		2016	75092,05	40000,00	35092,05	0,00	40000,00	40000,00		
		2017	30054,68	0,00	30054,68	0,00	0,00	0,00		
		2018	50154,30	0,00	50154,30	0,00	0,00	0,00		
		2019	41137,89	0,00	41137,89	0,00	0,00	0,00		
		2019	41137,89	0,00	41137,89	0,00	0,00	0,00		
5.1	Основное мероприятие. Увеличение количества кварталов с обустроенной	Всего, в т.ч.:	239976,39	58523,75	196452,64	15000,00	43523,75	43523,75		
		2015	43537,47	18523,75	40013,72	15000,00	3523,75	3523,75		
		2016	75092,05	40000,00	35092,05	0,00	40000,00	40000,00		
1	2	3	4	5	6	7	8	9	10	11
	инфраструктурой, в т.ч.:	2017	30054,68	0,00	30054,68	0,00	0,00	0,00		
		2018	50154,30	0,00	50154,30	0,00	0,00	0,00		
		2019	41137,89	0,00	41137,89	0,00	0,00	0,00		
5.1.1	Выполнение работ по расширению проездов и устройству гостевых стоянок для автотранспорта на внутриквартальных территориях	Всего, в т.ч.:	196452,64	15000,00	196452,64	15000,00				
		2015	40013,72	15000,00	40013,72	15000,00				
		2016	35092,05	0,00	35092,05	0,00				
		2017	30054,68	0,00	30054,68	0,00				
		2018	50154,30	0,00	50154,30	0,00				
		2019	41137,89	0,00	41137,89	0,00				
5.1.2	Строительство внутриквартального проезда в микрорайоне № 10 с бульваром	Всего, в т.ч.:	43523,75	43523,75	0,00	0,00	43523,75	43523,75		
		2015	3523,75	3523,75	0,00	0,00	3523,75	3523,75		
		2016	40000,00	40000,00	0,00	0,00	40000,00	40000,00		
		2017	0,00	0,00	0,00	0,00				
		2018	0,00	0,00	0,00	0,00				
		2019	0,00	0,00	0,00	0,00				
6	Подпрограмма 6 «Текущее содержание и ремонт объектов улично-дорожной сети и внешнего благоустройства»	Всего, в т.ч.:	1 346 426,85	802 489,25	1 321 426,85	799489,25			25 000,00	3 000,00
		2015	277 545,45	169632,09	272 545,45	166632,09			5 000,00	3 000,00
		2016	267 220,35	158 214,29	262 220,35	158 214,29			5 000,00	0,00
		2017	267 220,35	158 214,29	262 220,35	158 214,29			5 000,00	0,00
		2018	267 220,35	158 214,29	262 220,35	158 214,29			5 000,00	0,00
		2019	267 220,35	158 214,29	262 220,35	158 214,29			5 000,00	0,00
6.1	ВЦП «Организация мероприятий по текущему содержанию и ремонту объектов улично-дорожной сети и внешнего благоустройства»	Всего, в т.ч.:	1082975,37	582324,25	1082975,37	582324,25				
		2015	224398,09	121559,05	224398,09	121559,05				
		2016	214644,32	115191,30	214644,32	115191,30				
		2017	214644,32	115191,30	214644,32	115191,30				
		2018	214644,32	115191,30	214644,32	115191,30				
		2019	214644,32	115191,30	214644,32	115191,30				
6.2	ВЦП «Обеспечение комфортных и безопасных условий для проживания	Всего, в т.ч.:	93712,48	72426,00	93712,48	72426,00				
		2015	19199,56	16125,24	19199,56	16125,24				
		2016	18628,23	14075,19	18628,23	14075,19				
1	2	3	4	5	6	7	8	9	10	11
	и жизнедеятельности населения»	2017	18628,23	14075,19	18628,23	14075,19				
		2018	18628,23	14075,19	18628,23	14075,19				
		2019	18628,23	14075,19	18628,23	14075,19				
6.3	ВЦП «Обеспечение контроля качества выполнения работ по текущему содержанию и ремонту объектов улично-дорожной сети, благоустройства и озеленения «	Всего, в т.ч.:	144739,00	144739,00	144739,00	144739,00				
		2015	28947,80	28947,80	28947,80	28947,80				
		2016	28947,80	28947,80	28947,80	28947,80				
		2017	28947,80	28947,80	28947,80	28947,80				
		2018	28947,80	28947,80	28947,80	28947,80				
		2019	28947,80	28947,80	28947,80	28947,80				
6.4	Основное мероприятие. Приобретение специализированной техники и оборудования для выполнения работ по благоустройству	Всего, в т.ч.:	25 000,00	3000,00					25000,00	3000,00
		2015	5000,00	3000,00					5000,00	3000,00
		2016	5000,00	0,00					5000,00	0,00
		2017	5000,00	0,00					5000,00	0,00
		2018	5000,00	0,00					5000,00	0,00
		2019	5000,00	0,00					5000,00	0,0
7.	Подпрограмма 7 «Обеспечивающая подпрограмма»	Всего, в т.ч.:	216 418,70	216 418,70	126 775,25	126 775,25	89 643,45	89 643,45		
		2015	44 825,82	44 825,82	26 819,85	26 819,85	18 005,97	18 005,97		
		2016	42 898,22	42 898,22	24 988,85	24 988,85	17 909,37	17 909,37		
		2017	42 898,22	42 898,22	24 988,85	24 988,85	17 909,37	17 909,37		
		2018	42 898,22	42 898,22	24 988,85	24 988,85	17 909,37	17 909,37		
		2019	42 898,22	42 898,22	24 988,85	24 988,85	17 909,37	17 909,37		
	Итого по Программе	Всего, в т.ч.:	2 491 007,88	1 397541,79	1 977 955,16	1059288,15	488 052,72	335 253,64	25 000,00	3 000,00
		2015	487 791,25	312 912,97	400 741,54	233 107,89	82 049,71	76 805,08	5 000,00	3 000,00
		2016	577 552,49	332 031,93	400 359,74	206 669,79	172 192,75	125 362,14	5 000,00	0,00
		2017	450 951,83	250 865,63	383 202,79	206 503,49	62 749,04	44 362,14	5 000,00	0,00
		2018	502 573,68	250 865,63	399 543,47	206 503,49	98 030,21	44 362,14	5 000,00	0,00
		2019	472 138,63	250 865,63	394 107,62	206 503,49	73 031,01	44 362,14	5 000,00	0,00

VI. УПРАВЛЕНИЕ ПРОГРАММОЙ И КОНТРОЛЬ ЕЕ РЕАЛИЗАЦИИ

Реализация Программы осуществляется ответственным исполнителем, участниками Программы и участниками мероприятий Программы в соответствии с их полномочиями, определенными настоящим разделом.

Механизм реализации Программы представляет собой совокупность отношений, складывающихся между ответственным исполнителем, участниками Программы и участниками мероприятий Программы в процессе реализации Программы.

Управление и контроль за ходом реализации Программы в целом осуществляет УЖКХ ТиС Администрации ЗАТО Северск как ответственный исполнитель Программы.

Участниками Программы являются:

УЖКХ ТиС;

УКС Администрации ЗАТО Северск;

Управление имущественных отношений Администрации ЗАТО Северск.

Участниками мероприятий Программы являются:

МБЭУ;

МКУ «Технический центр».

Ответственный исполнитель с учетом объема финансовых средств, ежегодно выделяемых на реализацию Программы, уточняет целевые показатели, перечень мероприятий и затраты на них, состав участников мероприятий Программы. В необходимых случаях готовит предложения о корректировке перечня мероприятий и средств на их реализацию.

Контроль за реализацией мероприятий Программы осуществляется в соответствии с Порядком принятия решений о разработке муниципальных программ ЗАТО Северск Томской области, их формирования и реализации, утвержденным постановлением Администрации ЗАТО Северск от 02.07.2014 № 1614.

Факторы риска:

внешние риски реализации Программы:

- изменение федерального законодательства в части перераспределения полномочий между Российской Федерацией, субъектами Российской Федерации и муниципальными образованиями;
- изменение регионального законодательства в части финансирования Программ;

внутренние риски реализации Программы:

- несвоевременное и не в полном объеме обеспечение финансирования.

Указанные риски могут привести к значительному снижению эффективности реализуемых мероприятий, направленных на решение задач, определенных Программой.

Предложения по мерам управления рисками реализации Программы:

1) регулярное взаимодействие с региональными органами исполнительной власти;

2) усиление контроля за ходом выполнения мероприятий Программы и совершенствование механизма текущего управления реализацией Программы;

3) своевременная корректировка мероприятий Программы.

ПРИЛОЖЕНИЕ 1 *к муниципальной программе «Улучшение качественного состояния объектов улично-дорожной сети, благоустройства и озеленения территории г.Северска» на 2015-2019 годы*

ПОДПРОГРАММА 1 «УЛУЧШЕНИЕ КАЧЕСТВЕННОГО СОСТОЯНИЯ ОБЪЕКТОВ УЛИЧНО-ДОРОЖНОЙ СЕТИ»

ПАСПОРТ
ПОДПРОГРАММЫ 1 «УЛУЧШЕНИЕ КАЧЕСТВЕННОГО СОСТОЯНИЯ ОБЪЕКТОВ УЛИЧНО-ДОРОЖНОЙ СЕТИ»

Наименование подпрограммы 1	Улучшение качественного состояния объектов улично-дорожной сети						
Этапы и сроки реализации подпрограммы 1	2015-2019 годы (этапы не предусмотрены)						
Ответственный исполнитель подпрограммы 1	Управление жилищно-коммунального хозяйства, транспорта и связи Администрации ЗАТО Северск						
Участники подпрограммы 1	Управление жилищно-коммунального хозяйства, транспорта и связи Администрации ЗАТО Северск; Управление капитального строительства Администрации ЗАТО Северск						
Цель подпрограммы 1	Улучшение качественного состояния улично-дорожной сети						
Показатели цели подпрограммы 1 и их значения (по годам реализации) <*>	Показатели цели, единица измерения	2014 год	2015 год	2016 год	2017 год	2018 год	2019 год
	1. Количество объектов улично-дорожной сети, нуждающихся в капитальном ремонте, ед.	89	88	86	83	82	81
	2. Общая протяженность объектов улично-дорожной сети, на которых выполнен капитальный ремонт, км (нарастающим итогом)	1,79	3,49	6,73	11,4	22,9	30,96
Задача подпрограммы 1	Капитальный ремонт объектов улично-дорожной сети						
Ведомственные целевые программы, входящие в состав подпрограммы 1 (далее – ВЦП)	ВЦП «Капитальный ремонт объектов улично-дорожной сети»						
Объем финансирования подпрограммы 1, всего, в т.ч. по годам её реализации, тыс. руб.<**>	Источники	Всего	2015 год	2016 год	2017 год	2018 год	2019 год
	Местный бюджет:						
	потребность	301610,16	48244,63	73283,38	44839,67	80120,84	55121,64
	утверждено	148811,08	43000,00	26452,77	26452,77	26452,77	26452,77
	Другие источники:						
	федеральный бюджет						
	бюджет Томской области						
	внебюджетные источники (по согласованию)						
	Всего:						
	потребность	301610,16	48244,63	73283,38	44839,67	80120,84	55121,64
	утверждено	148811,08	43000,00	26452,77	26452,77	26452,77	26452,77

<*> Значения показателей цели подпрограммы 1 с учетом утвержденного объема финансирования приведены в таблице 4 «Сведения о составе и значениях целевых показателей (индикаторов) результативности подпрограммы 1 «Улучшение качественного состояния улично-дорожной сети» и таблице 5 «Перечень ведомственных целевых программ, основных мероприятий и ресурсное обеспечение подпрограммы 1 «Улучшение качественного состояния улично-дорожной сети».

<**> Объем утвержденного финансирования подпрограммы 1 на 2018 и 2019 годы является прогнозным и взят в объеме бюджетных ассигнований второго года планового периода.

I. ХАРАКТЕРИСТИКА ТЕКУЩЕГО СОСТОЯНИЯ СФЕРЫ РЕАЛИЗАЦИИ ПОДПРОГРАММЫ 1

Вопрос качественного состояния автомобильных дорог, улиц и внутриквартальных проездов является одной из основных проблем г.Северска.

Анализ состояния улично-дорожной сети и потребности в ремонтных работах представлены в таблице 1.

Таблица 1

Показатель	Общая протяженность улично-дорожной сети	Дороги с превышением нормативных межремонтных сроков капитального ремонта	Дороги с износом более 50%	Объем капитального ремонта, планируемый в рамках мероприятий Программы
км	128,8	118	69,7	30,2
%	100	92	54,4	23,6

Улично-дорожная сеть г.Северска включает в себя 103 объекта, ее протяженность составляет 128,8 км., из них на 118 км (92%) не выполнялись работы по капитальному ремонту в течение последних 12-15 лет, что является нарушением нормативных межремонтных сроков, 54% дорог (69,7 км) имеют степень износа более 50%.

Вследствие значительной степени износа улично-дорожной сети участились случаи просадок и провалов асфальтобетонного покрытия, что приводит к ухудшению дорожной ситуации, повышению уровня аварийности. Это вызвано несколькими факторами:

1) значительное повышение нагрузок на поверхность дороги, вызванное стремительным ростом парка автомобилей, увеличением плотности и интенсивности транспортных потоков;

2) нарушение нормативного межремонтного срока службы дорожного полотна автодорог, который составляет 12 лет (приказ Минтранса Российской Федерации от 01.11.2007 № 157). Фактически работы по капитальному ремонту не проводились более 12-15 лет;

3) ухудшение качества дорожного покрытия из-за ежегодного проведения значительных объемов ямочного ремонта, который необходим для поддержания большей части автодорог в нормативном состоянии в связи с отсутствием работ капитального характера;

4) постепенное ослабление оснований автодорог вследствие аварий на инженерных сетях и иных причин.

В таблице 2 приведен сравнительный анализ объемов выполненных работ и выделения средств на текущий ремонт асфальтобетонного покрытия объектов улично-дорожной сети г.Северска за счет средств местного и областного бюджета за последние 4 года.

Таблица 2

Наименование работ	2011 год		2012 год		2013 год		2014 год	
	тыс. кв. м	млн. руб.	тыс. кв. м	млн. руб.	тыс. кв. м	млн. руб.	тыс. кв. м	млн. руб.
Текущий ремонт асфальтобетонного покрытия объектов улично-дорожной сети	33,2	17,7	22,56	15,03	15,4	10,69	33,49	21,02

В текущем году начаты работы по капитальному ремонту объектов улично-дорожной сети (в том числе на объектах, входящих в состав мероприятий настоящей программы). Выполняется капитальный ремонт ул.Победы и просп.Коммунистического, информация представлена в таблице 3.

Таблица 3

Наименование объекта	Площадь, кв.м	Затраты, тыс. руб.	
		2014 г	2015 г.
ул.Победы	21380	500,00	20880,00
просп.Коммунистический	12567	2000,00	16271,10

Выполнение работ по капитальному ремонту объектов улично-дорожной сети приведет к уменьшению объемов ежегодного текущего ремонта дорог.

Важным фактором увеличения срока службы объектов улично-дорожной сети является повышение качества проектирования, строительства, и капитального ремонта автомобильных дорог. На стадии разработки проектно-сметной документации необходимо предусмотреть применение инновационных материалов, конструкций и технологий. Одновременно для создания в г.Северске безопасной и доступной среды для маломобильных групп населения на стадии проектирования необходимо предусмотреть устройство пандусов.

II. ЦЕЛИ И ЗАДАЧИ ПОДПРОГРАММЫ 1, СРОКИ ЕЕ РЕАЛИЗАЦИИ, ЦЕЛЕВЫЕ ПОКАЗАТЕЛИ (ИНДИКАТОРЫ) РЕЗУЛЬТАТИВНОСТИ РЕАЛИЗАЦИИ ПОДПРОГРАММЫ 1

Основной целью подпрограммы 1 является улучшение качественного состояния улично-дорожной сети.

Достижение цели обеспечивается путем решения задачи по выполнению капитального ремонта объектов улично-дорожной сети.

Сроки реализации подпрограммы 1 – 2015-2019 годы. Этапы не предусмотрены.

Сведения о составе и значениях целевых показателей (индикаторах) результативности подпрограммы 1 представлены в таблице 4.

СВЕДЕНИЯ
О СОСТАВЕ И ЗНАЧЕНИЯХ ЦЕЛЕВЫХ ПОКАЗАТЕЛЕЙ (ИНДИКАТОРОВ) РЕЗУЛЬТАТИВНОСТИ ПОДПРОГРАММЫ 1 «УЛУЧШЕНИЕ КАЧЕСТВЕННОГО СОСТОЯНИЯ УЛИЧНО-ДОРОЖНОЙ СЕТИ»

Таблица 4

№ п/п	Наименование целевого показателя (индикатора)	Единица измерения	Значения целевых показателей												Периодичность сбора данных	Метод сбора информации	Ответственный за сбор дан-ных по показателю
			2013 год	2014 год	2015 год		2016 год		2017 год		2018 год<*>		2019 год<*>				
					с учетом требуемого финансирования	с учетом утвержденного финансирования	с учетом требуемого финансирования	с учетом утвержденного финансирования	с учетом требуемого финансирования	с учетом утвержденного финансирования	с учетом требуемого финансирования	с учетом прогнозного финансирования	с учетом требуемого финансирования	с учетом прогнозного финансирования			
I. Целевые показатели подпрограммы 1 «Улучшение качественного состояния объектов улично-дорожной сети»																	
1.1	Количество объектов улично-дорожной сети, нуждающихся в капитальном ремонте	ед.	90	89	88	88	86	87	83	85	82	84	81	83	Год	Ведомствен-ная отчетность	УКС Администрации ЗАТО Северск
1.2	Общая протяженность объектов улично-дорожной сети, на которых выполнен капитальный ремонт (нарастающим итогом)	км	0	1,79	3,49	3,49	6,73	4,51	11,4	6,77	22,9	6,77	30,96	6,77	Год	Ведомствен-ная отчетность	УКС Администрации ЗАТО Се-верск
II. Целевые показатели задачи «Капитальный ремонт объектов улично-дорожной сети» подпрограммы 1																	
2.1	Количество объектов улично-дорожной сети, на которых выпол-нен капитальный ремонт	ед.	0	1	1	1	1	1	3	2	1	0	1	0	Год	Ведомствен-ная отчетность	УКС Администрации ЗАТО Се-верск
2.2	Количество выполненных проектов на выполнение работ по капитальному ремонту улично-дорожной сети	ед.	0	2	1	0	2	2	1	1	1	0	1	0	Год	Ведомствен-ная отчетность	УКС Администрации ЗАТО Се-верск

<*> Объем прогнозного финансирования подпрограммы 1 на 2018 и 2019 годы взят в объеме бюджетных ассигнований второго года планового периода.

III. СИСТЕМА МЕРОПРИЯТИЙ ПОДПРОГРАММЫ 1 И ЕЁ РЕСУРСНОЕ ОБЕСПЕЧЕНИЕ

Задача подпрограммы 1 «Улучшение качественного состояния объектов улично-дорожной сети» реализуется ведомственной целевой программой «Капитальный ремонт объектов улично-дорожной сети», разработчиком которой является участник Программы –Управление капитального строительства Администрации ЗАТО Северск.

Финансирование ВЦП «Капитальный ремонт объектов улично-дорожной сети» осуществляется исключительно за счет средств местного бюджета.

Перечень ведомственных целевых программ, основных мероприятий и ресурсное обеспечение подпрограммы 1 представлены в таблице 5.

ПЕРЕЧЕНЬ
ВЕДОМСТВЕННЫХ ЦЕЛЕВЫХ ПРОГРАММ, ОСНОВНЫХ МЕРОПРИЯТИЙ И РЕСУРСНОЕ ОБЕСПЕЧЕНИЕ ПОДПРОГРАММЫ 1 «УЛУЧШЕНИЕ КАЧЕСТВЕННОГО СОСТОЯНИЯ УЛИЧНО-ДОРОЖНОЙ СЕТИ»

Таблица 5

№ п/п	Наименования задачи подпрограммы, ВЦП (основного мероприятия) муниципальной программы	Срок реализации, (год)	Объем финансирования (тыс. рублей)		В том числе за счет средств					Участник/ участник мероприятия	Показатели конечного результата ВЦП (основного мероприятия), показатели непосредственного результата мероприятий, входящих в состав основного мероприятия, по годам реализации		
							местного бюджета				наименование и единица измере-ния	значения по годам реализации	
			потребность	утверждено	федерального бюджета	областного бюджета	потребность	утверждено	внебюджетных источников			с учетом требуемого финансирования	с учетом утвержденного финансирования
Задача 1. Капитальный ремонт объектов улично-дорожной сети													
1	ВЦП «Капи-тальный ремонт объектов улично-дорожной сети»	Всего, в т.ч.:	301610,16	148 811,08			301 610,16	148 811,08		УКС Администрации ЗАТО Северск	Выпол-нен капи-тальный ремонт объектов улично-дорож-ной сети, ед.	7	4
		2015	48244,63	43 000,00			48 244,63	43 000,00				1	1
		2016	73283,38	26 452,77			73 283,38	26 452,77				1	1
		2017	44839,67	26 452,77			44 839,67	26 452,77				3	2
		2018	80120,84	26 452,77			80 120,84	26 452,77				1	0
		2019	55121,64	26 452,77			55 121,64	26 452,77				1	0
	Итого по подпрограмме 1	Всего, в т.ч.:	301610,16	148 811,08			301 610,16	148 811,08					
		2015	48244,63	43 000,00			48 244,63	43 000,00					
		2016	73283,38	26 452,77			73 283,38	26 452,77					
		2017	44839,67	26 452,77			44 839,67	26 452,77					
		2018	80120,84	26 452,77			80 120,84	26 452,77					
		2019	55121,64	26 452,77			55 121,64	26 452,77					

ПРИЛОЖЕНИЕ 2 *к муниципальной программе «Улучшение качественного состояния объектов улично-дорожной сети, благоустройства и озеленения территории г.Северска» на 2015-2019 годы*

ПОДПРОГРАММА 2 «СОДЕРЖАНИЕ ЗЕЛЕНЫХ НАСАЖДЕНИЙ»

ПАСПОРТ
ПОДПРОГРАММЫ 2 «СОДЕРЖАНИЕ ЗЕЛЕНЫХ НАСАЖДЕНИЙ»

Наименование подпрограммы 2	Содержание зеленых насаждений							
Этапы и сроки реализации подпрограммы 2	2015-2019 годы (этапы не предусмотрены)							
Ответственный исполнитель подпрограммы 2	Управление жилищно-коммунального хозяйства, транспорта и связи Администрации ЗАТО Северск							
Участники подпрограммы 2	Управление жилищно-коммунального хозяйства, транспорта и связи Администрации ЗАТО Северск							
Участники мероприятий подпрограммы 2	Муниципальное бюджетное эксплуатационное учреждение ЗАТО Северск							
Цель подпрограммы 2	Создание и поддержание в надлежащем состоянии объектов озеленения							
Показатели цели подпрограммы 2 и их значения (по годам реализации)<*>	Показатели цели, единица измерения		2014 год	2015 год	2016 год	2017 год	2018 год	2019 год
	1. Количество деревьев, подлежащих сносу, шт.		4500	3615	2732	1849	964	78
	2. Количество деревьев, требующих формовки, шт.		7550	6068	4587	3104	1622	140
	3. Количество высаженных саженцев, шт.		500	650	650	650	650	650
Задачи подпрограммы 2	1. Ликвидация старовозрастных, переросших зеленых насаждений; 2. Обеспечение устойчивого воспроизводства зеленого фонда; 3. Поддержание объектов озеленения в нормативном и эстетически привлекательном состоянии							
Ведомственные целевые программы, входящие в состав подпрограммы 2 (далее – ВЦП)	ВЦП «Ликвидация старовозрастных, переросших зеленых насаждений»; ВЦП «Обеспечение устойчивого воспроизводства зеленого фонда»; ВЦП «Поддержание объектов озеленения в нормативном и эстетически привлекательном состоянии»							
Объем финансирования подпрограммы 2, всего в т.ч. по годам её реализации, тыс. руб.<**>	Источники	Всего	2015 год	2016 год	2017 год	2018 год	2019 год	
	Местный бюджет:							
	потребность	294321,42	53477,72	70284,94	58525,36	54046,42	57986,98	
	утверждено	118023,65	24655,95	23466,65	23300,35	23300,35	23300,35	
	Другие источники:							
	федеральный бюджет							
	бюджет Томской области							
	внебюджет-ные источники							
	Всего:							
	потребность	294321,42	53477,72	70284,94	58525,36	54046,42	57986,98	
	утверждено	118023,65	24655,95	23466,65	23300,35	23300,35	23300,35	

<*> Значения показателей цели подпрограммы 2 с учетом утвержденного объема финансирования приведены в таблице 4 «Сведения о составе и значениях целевых показателей (индикаторов) результативности подпрограммы 2 «Содержание зеленых насаждений» и таблице 5 «Перечень ведомственных целевых программ, основных мероприятий и ресурсное обеспечение подпрограммы 2 «Содержание зеленых насаждений».

<**> Объем утвержденного финансирования подпрограммы 2 на 2018 и 2019 годы является прогнозным и взят в объеме бюджетных ассигнований второго года планового периода.

I. ХАРАКТЕРИСТИКА ТЕКУЩЕГО СОСТОЯНИЯ СФЕРЫ РЕАЛИЗАЦИИ ПОДПРОГРАММЫ 2

Состояние зеленых насаждений является злободневной проблемой благоустройства территории г.Северска. Деревья и кустарники исполняют роль зеленых фильтров в очищении воздуха, обогащают воздух фитонцидами и кислородом, служат одним из средств борьбы с шумом, регулируют тепловой режим, предохраняют почвенный покров от водной и ветровой эрозии.

Общая площадь зеленых насаждений на территории г.Северска составляет 3331,04 тыс. кв. м, в том числе 1054 тыс. кв. м площадь искусственных газонов.

Вместе с тем часть зеленых насаждений достигла возраста естественного старения и находится в аварийном состоянии, что создает опасность для имущества, жизни и здоровья жителей г.Северска, затрудняет производство работ по проведению новых посадок, ухудшает санитарно-гигиенические характеристики, имеет низкие декоративные качества, требует замены. Для предотвращения аварийных ситуаций, связанных с падением таких деревьев или их крупномерных фрагментов, необходимо проводить работы по сносу и формовочной обрезке. В реестр зеленых насаждений, подлежащих сносу и формовочной обрезке, в настоящее время включено около 4,5 тысяч деревьев, подлежащих сносу, и порядка 5,5 тысяч деревьев, требующих омолаживающую обрезку. Кроме того, более 2000 деревьев нуж-

даются в регулярной формовочной обрезке (каждые 3-5 лет).

В таблице 1 представлены необходимые объемы работ по сносу и формовочной обрезке зеленых насаждений.

Таблица 1

Местонахождение деревьев	Количество деревьев, подлежащих сносу, шт.	Количество деревьев, подлежащих регулярной формовочной, обрезке, шт.	Количество деревьев, подлежащих омолаживающей обрезке, шт.
По улицам г.Северска	1904	2026	1934
На внутриквартальных территориях	2518	0	3450
Всего	4422	2026	5384

В таблице 2 приведен сравнительный анализ выделения средств на работы по сносу и формовочной обрезке зеленых насаждений в г.Северске в предыдущие годы.

Таблица 2

Наименование работ	2011 год		2012 год		2013 год	
	шт.	тыс. руб.	шт.	тыс. руб.	шт.	тыс. руб.
формовочная обрезка деревьев	0	0	1081	1462,48	0	0
снос старовозрастных деревьев	476	2439	360	1361,00	0	0

Объемы финансирования, выделяемые на содержание зеленых насаждений в последние годы, были недостаточными для поддержания требуемого уровня состояния объектов озеленения.

Прирост площади зеленых насаждений общего пользования также является одним из важнейших показателей благоустроенности г.Северска, которому уделяется особое внимание на областном и всероссийском конкурсах на звание «Самое благоустроенное муниципальное образование».

Газон – неотъемлемая часть зеленых насаждений любого города. Он представляет собой естественный фон для любых посадок, ландшафтных сооружений, малых архитектурных форм. Общая площадь искусственных травяных газонов в г.Северске составляет 1054 тыс. кв. м.

Неправильная конструкция и эксплуатация газона, ограждающих его бордюрных камней, могут являться источником постоянного загрязнения улиц и дорог, что приводит к дополнительным расходам бюджетных средств. Наиболее типичными являются следующие недостатки:

- уровень грунта на газонах выше уровня ограждающих бордюров;
- уровень газонов выше, чем уровень пешеходных дорожек;
- уровень обочин выше, чем уровень дороги.

На территории г.Северска 21,3% газонов на площади 224,48 тыс. кв. м имеют изменения конструкции до состояния, при котором газон становится источником загрязнения проезжей части. В целях исключения загрязнения проезжей части и улучшения эстетической привлекательности необходимо осуществлять планомерный капитальный ремонт газонов, расположенных вдоль улично-дорожной сети. Площадь газонов, подлежащих ремонту в первую очередь, составляет 156,04 тыс. кв. м.

Информация об объемах планируемых работ представлена в таблице 3.

Таблица 3

Перечень газонов, требующих ремонта	Площадь газона, требующего ремонта, кв.м	Площадь газона, вошедшая в состав работ в рамках программы, кв. м
просп.Коммунистический	54710	35824
ул.Первомайская	18805	6657
ул.Свердлова	7305	7305
ул.Советская	5240	5240
ул.Царевского	17520	6495
ул.Парковая	13500	6366
ул.Победы	12079	6510
ул.Ленина	26880	18423
Итого:	156039	92820

II. ЦЕЛИ И ЗАДАЧИ ПОДПРОГРАММЫ 2, СРОКИ ЕЕ РЕАЛИЗАЦИИ, ЦЕЛЕВЫЕ ПОКАЗАТЕЛИ (ИНДИКАТОРЫ) РЕЗУЛЬТАТИВНОСТИ РЕАЛИЗАЦИИ ПОДПРОГРАММЫ 2

Основной целью подпрограммы 2 является создание и поддержание в надлежащем состоянии объектов озеленения.

Достижение цели обеспечивается путем решения следующих задач:

ликвидация старовозрастных, переросших зеленых насаждений;

обеспечение устойчивого воспроизводства зеленого фонда и улучшение качества газонов;

организация мероприятий по текущему содержанию объектов озеленения.

Сроки реализации подпрограммы 2 – 2015-2019 годы. Этапы не предусмотрены.

Сведения о составе и значениях целевых показателей (индикаторах) результативности подпрограммы 2 представлены в таблице 4.

СВЕДЕНИЯ
О СОСТАВЕ И ЗНАЧЕНИЯХ ЦЕЛЕВЫХ ПОКАЗАТЕЛЕЙ (ИНДИКАТОРОВ) РЕЗУЛЬТАТИВНОСТИ ПОДПРОГРАММЫ 2 «СОДЕРЖАНИЕ ЗЕЛЕНЫХ НАСАЖДЕНИЙ»

Таблица 4

№ п/п	Наименование целевого показателя (индикатора)	Единица измерения	Значения целевых показателей												Периодичность сбора данных	Метод сбора информации	Ответственный за сбор данных по показателю
			2013 год	2014 год	2015 год		2016 год		2017 год		2018 год<*>		2019 год<*>				
					с учетом требуемого финансирования	с учетом утвержденного финансирования	с учетом требуемого финансирования	с учетом утвержденного финансирования	с учетом требуемого финансирования	с учетом утвержденного финансирования	с учетом требуемого финансирования	с учетом прогнозного финансирования	с учетом требуемого финансирования	с учетом прогнозного финансирования			
I. Целевые показатели подпрограммы 2 «Содержание зеленых насаждений»																	
1.1	Количество деревьев, подлежащих сносу	шт.	4500	4500	3615	3748	2732	3028	1849	2308	964	1588	78	868	Ежеквартально	Ведомственная отчетность	УЖКХ ТиС
1.2	Количество деревьев, требующих формовки,	шт.	7500	7550	6068	6271	4587	5142	3104	4013	1622	2484	140	1755	Ежеквартально	Ведомственная отчетность	УЖКХ ТиС
1.3	Количество высаженных саженцев	шт.	500	500	650	500	650	0	650	0	650	0	650	0	Ежеквартально	Ведомственная отчетность	МБЭУ
II. Целевые показатели задачи 1 «Ликвидация старовозрастных, переросших зеленых насаждений» подпрограммы 2																	
2.1	Количество ликвидированных старовозрастных деревьев	шт.	0	480	885	752	883	720	883	720	885	720	886	720	Ежеквартально	Ведомственная отчетность	МБЭУ
2.2	Количество отформованных зеленых насаждений	шт.	50	45	1481	1279	1482	1129	1483	1129	1482	1129	1482	1129	Ежеквартально	Ведомственная отчетность -	МБЭУ

№ п/п	Наименование целевого показателя (индикатора)	Единица измерения	Значения целевых показателей												Периодичность сбора данных	Метод сбора информации	Ответственный за сбор данных по показателю
			2013 год	2014 год	2015 год		2016 год		2017 год		2018 год<*>		2019 год<*>				
					с учетом требуемого финансирования	с учетом утвержденного финансирования	с учетом требуемого финансирования	с учетом утвержденного финансирования	с учетом требуемого финансирования	с учетом утвержденного финансирования	с учетом требуемого финансирования	с учетом прогнозного финансирования	с учетом требуемого финансирования	с учетом прогнозного финансирования			
III. Целевой показатель задачи 2 «Обеспечение устойчивого воспроизводства зеленого фонда» подпрограммы 2																	
3.1	Количество высаженных саженцев	шт.	500	500	650	500	650	0	650	0	650	0	650	0	Ежеквартально	Ведомственная отчетность	МБЭУ
IV. Целевые показатели задачи 3 «Поддержание объектов озеленения в нормативном и эстетически привлекательном состоянии» подпрограммы 2																	
4.1	Площадь содержания цветников	100 кв.м	56,57	56,57	56,57	56,57	56,57	56,57	56,57	56,57	56,57	56,57	56,57	56,57	Ежеквартально	Ведомственная отчетность -	УЖКХ ТиС
4.2	Площадь выкошенных газонов	га	104,38	104,38	104,38	104,38	104,38	104,38	104,38	104,38	104,38	104,38	104,38	104,38	Ежеквартально	Ведомственная отчетность -	УЖКХ ТиС

<*> Объем прогнозного финансирования подпрограммы 2 на 2018 и 2019 годы взят в объеме бюджетных ассигнований второго года планового периода.

III. СИСТЕМА МЕРОПРИЯТИЙ ПОДПРОГРАММЫ 2 И ЕЁ РЕСУРСНОЕ ОБЕСПЕЧЕНИЕ

Задача 1 «Ликвидация старовозрастных, переросших зеленых насаждений» подпрограммы 2 реализуется ведомственной целевой программой «Ликвидация старовозрастных, переросших зеленых насаждений».

Задача 2 «Обеспечение устойчивого воспроизводства зеленого фонда» подпрограммы 2 реализуется ведомственной целевой программой «Обеспечение устойчивого воспроизводства зеленого фонда».

Задача 3 «Поддержание объектов озеленения в нормативном и эстетически привлекательном состоянии» подпрограммы 2 реализуется ведомственной целевой программой «Организация мероприятий по текущему содержанию объектов озеленения».

Разработчиком ведомственных целевых программ «Ликвидация старовозрастных, переросших зеленых насаждений», «Обеспечение устойчивого воспроизводства зеленого фонда и улучшение качества газонов» «Поддержание объектов озеленения в нормативном и эстетически привлекательном состоянии» является участник подпрограммы 2 - Управление жилищно-коммунального хозяйства, транспорта и связи Администрации ЗАТО Северск, участником мероприятий подпрограммы 2 является МБЭУ.

Финансирование осуществляется исключительно за счет средств местного бюджета.

Перечень ведомственных целевых программ, основных мероприятий и ресурсное обеспечение подпрограммы 2 представлены в таблице 5.

ПЕРЕЧЕНЬ
ВЕДОМСТВЕННЫХ ЦЕЛЕВЫХ ПРОГРАММ, ОСНОВНЫХ МЕРОПРИЯТИЙ И РЕСУРСНОЕ ОБЕСПЕЧЕНИЕ ПОДПРОГРАММЫ 2 «СОДЕРЖАНИЕ ЗЕЛЕНЫХ НАСАЖДЕНИЙ»

Таблица 5

№ п/п	Наименования задачи подпрограммы, ВЦП (основного мероприятия) муниципальной программы	Срок реализации, (год)	Объем финансирования (тыс. рублей)		В том числе за счет средств					Участник/ участник мероприятия	Показатели конечного результата ВЦП (основного мероприятия), показатели непосредственного результата мероприятий, входящих в состав основного мероприятия, по годам реализации		
							местного бюджета				наименование и единица измерения	значения по годам реализации	
			потребность	утверждено	федерального бюджета	областного бюджета	потребность	утверждено	внебюджетных источников			с учетом требуемого финансирования	с учетом утвержденного финансирования
Задача 1. Ликвидация старовозрастных, переросших зеленых насаждений													
1	ВЦП «Ликвидация старовозраст-ных, переросших зеленых насаждений»	Всего, в т.ч.:	35518,30	29711,20			35518,30	29711,20		УЖКХ ТиС / МБЭУ	Количество ликвидированных старовозрастных деревьев, шт.	4422	3537
		2015	7106,64	5711,20			7106,64	5711,20				885	752
		2016	7095,40	6000,00			7095,40	6000,00				883	720
		2017	7098,37	6000,00			7098,37	6000,00				883	720
		2018	7106,64	6000,00			7106,64	6000,00				885	720
		2019	7111,25	6000,00			7111,25	6000,00				886	720
Задача 2. Обеспечение устойчивого воспроизводства зеленого фонда и улучшение качества газонов													
2.1	ВЦП «Обеспече-ние устойчивого воспроизводства зеленого фонда»	Всего, в т.ч.:	81307,23	300,00			81307,23	300,00		УЖКХ ТиС / МБЭУ	Количество высаженных саженцев, шт.	3250	500
		2015	7731,43	300,00			7731,43	300,00				650	500
		2016	28475,48	0,00			28475,48	0,00				650	0
		2017	16712,93	0,00			16712,93	0,00				650	0
		2018	12225,72	0,00			12225,72	0,00				650	0
		2019	16161,67	0,00			16161,67	0,00				650	0
		2015								УЖКХ ТиС / МБЭУ	Площадь отремонтированного газона, тыс. кв. м	6,50	0
		2016										35,82	0
		2017										19,2	0
		2018										12,86	0
		2019										24,93	0
Задача 3. Поддержание объектов озеленения в нормативном и эстетически привлекательном состоянии													
3.1	ВЦП «Поддержа-ние объектов озеленения в нормативном и эстетически привлекательном состоянии»	Всего, в т.ч.:	177495,89	88012,45			177495,89	88012,45		УЖКХ ТиС / МБЭУ	Содержание цветников, 100 кв. м		
		2015	38639,65	18644,75			38639,65	18644,75				56,57	56,57
		2016	34714,06	17466,65			34714,06	17466,65				56,57	56,57
		2017	34714,06	17300,35			34714,06	17300,35				56,57	56,57
		2018	34714,06	17300,35			34714,06	17300,35				56,57	56,57
		2019	34714,06	17300,35			34714,06	17300,35				56,57	56,57
		2015									Площадь выкошенных газонов, га	104,38	104,38
		2016										104,38	104,38
		2017										104,38	104,38
		2018										104,38	104,38
		2019										104,38	104,38

№ п/п	Наименования задачи подпрограммы, ВЦП (основного мероприятия) муниципальной программы	Срок реализации, (год)	Объем финансирования (тыс. рублей)		В том числе за счет средств					Участник/ участник мероприятия	Показатели конечного результата ВЦП (основного мероприятия), показатели непосредственного результата мероприятий, входящих в состав основного мероприятия, по годам реализации		
							местного бюджета						
			потребность	утверждено	федерального бюджета	областного бюджета	потребность	утверждено	внебюджетных источников		наименование и единица измерения	значения по годам реализации: с учетом требуемого финансирования	значения по годам реализации: с учетом утвержденного финансирования
	Итого по подпрограмме 2	Всего, в т.ч.:	294321,42	118023,65			294321,42	118023,65					
		2015	53477,72	24655,95			53477,72	24655,95					
		2016	70284,94	23466,65			70284,94	23466,65					
		2017	58525,36	23300,35			58525,36	23300,35					
		2018	54046,42	23300,35			54046,42	23300,35					
		2019	57986,98	23300,35			57986,98	23300,35					

ПРИЛОЖЕНИЕ 3 *к муниципальной программе «Улучшение качественного состояния объектов улично-дорожной сети, благоустройства и озеленения территории г.Северска» на 2015-2019 годы*

ПОДПРОГРАММА 3 «СОЗДАНИЕ КОМФОРТНОЙ СРЕДЫ В МЕСТАХ МАССОВОГО ПОСЕЩЕНИЯ»

ПАСПОРТ
ПОДПРОГРАММЫ 3 «СОЗДАНИЕ КОМФОРТНОЙ СРЕДЫ В МЕСТАХ МАССОВОГО ПОСЕЩЕНИЯ»

Наименование подпрограммы 3	Создание комфортной среды в местах массового посещения						
Этапы и сроки реализации подпрограммы 3	2015-2019 годы (этапы не предусмотрены)						
Ответственный исполнитель подпрограммы 3	Управление жилищно-коммунального хозяйства, транспорта и связи Администрации ЗАТО Северск						
Участники подпрограммы 3	Управление жилищно-коммунального хозяйства, транспорта и связи Администрации ЗАТО Северск; Управление капитального строительства Администрации ЗАТО Северск						
Цель подпрограммы 3	Повышение уровня благоустройства и создание обновленной инфраструктуры в местах массового посещения						
Показатели цели подпрограммы 3 и их значения (по годам реализации)<*>	Показатели цели, единица измерения	2014 год	2015 год	2016 год	2017 год	2018 год	2019 год
	1.Количество малых архитектурных форм, установленных в местах массового посещения, шт.	146	40	46	46	46	46
	2. Площадь свободных земельных участков под новые захоронения на общественном муниципальном кладбище, га	1,7	0,02	9,1	18,2	27,3	25,8
	3. Количество объектов благоустройства, введенных в эксплуатацию после строительства или капитального ремонта, единиц	2	1	1	0	0	0
Задачи подпрограммы 3	1. Обеспечение необходимого количества и разнообразия малых архитектурных форм в местах массового посещения; 2. Строительство и реконструкция объектов благоустройства в местах массового посещения						
Ведомственные целевые программы, входящие в состав подпрограммы 3 (далее – ВЦП)	Отсутствуют						
Объем финансирования подпрограммы 3, всего , в т.ч. по годам её реализации, тыс. руб. <**>	Источники	Всего	2015 год	2016 год	2017 год	2018 год	2019 год
	Местный бюджет:						
	потребность	59040,36	12 866,16	42293,55	1293,55	1293,55	1293,55
	утверждено	53275,36	12275,36	41000,00	0,00	0,00	0,00
	Другие источники:						
	федеральный бюджет						
	бюджет Томской области						
	внебюджетные источники (по согласованию)						
	Всего:						
	потребность	59040,36	13428,36	42153,00	1293,55	1293,55	1293,55
	утверждено	53275,36	12275,36	41000,00	0,00	0,00	0,00

<*> Значения показателей цели подпрограммы 3 с учетом утвержденного объема финансирования приведены в таблице 1 «Сведения о составе и значениях целевых показателей (индикаторов) результативности подпрограммы 3 «Создание комфортной среды в местах массового посещения» и таблице 2 «Перечень ведомственных целевых программ, основных мероприятий и ресурсное обеспечение подпрограммы 3 «Создание комфортной среды в местах массового посещения».

<**> Объем утвержденного финансирования подпрограммы 3 на 2018 и 2019 годы является прогнозным и взят в объеме бюджетных ассигнований второго года планового периода.

I. ХАРАКТЕРИСТИКА ТЕКУЩЕГО СОСТОЯНИЯ СФЕРЫ РЕАЛИЗАЦИИ ПОДПРОГРАММЫ 3

Поддержание мест массового отдыха горожан в надлежащем состоянии, обеспечение разнообразия оформления парков и скверов города являются приоритетными задачами органов местного самоуправления.

Скверы, парки, бульвары - традиционные места прогулок и отдыха городского населения, они не только играют значительную роль в архитектуре города, но и являются общественными пространствами, площадками для проведения развлекательных и культурных мероприятий. В нашем городе имеется 12 основных объектов благоустройства данной категории, являющихся неотъемлемой частью архитектурного и социального облика города. Общая площадь скверов, расположенных на территории города, составляет 517,77 тыс. кв. м, 50% указанных объектов благоустройства не подвергались ремонту и реконструкции более 10 лет.

Оснащение скверов малыми архитектурными формами в настоящее время минимальное, не отвечающее современным требованиям, в основном это скамейки и урны для сбора мусора, изготовленные 7-15 лет назад.

Для повышения уровня благоустройства, создания современного архитектурного облика и комфортных условий для горожан необходимо произвести капитальный ремонт 4 скверов, расположенных в шаговой доступности от жилых кварталов и являющихся местами для отдыха и прогулок жителей, придав каждому из них индивидуальный облик. При этом построить 4 новых фонтана, установить порядка 450 единиц различных малых архитектурных форм (садово-паковая мебель, детское игровое оборудование, скульптурные элементы, иные малые архитектурные формы).

На территории г.Северска имеется острая необходимость строительства нового участка муниципального общественного кладбища, а также обустройства участка Почетного воинского захоронения.

В настоящее время действующее городское кладбище может предоставить участки для захоронения на ближайшие два года, вследствие чего возникла потребность проектирования и устройства нового участка общественного муниципального кладбища.

В связи с многочисленными обращениями военнослужащих, ветеранов Великой Отечественной войны и локальных военных конфликтов необходимо обустроить участок Почетного воинского захоронения

II. ЦЕЛИ И ЗАДАЧИ ПОДПРОГРАММЫ 3, СРОКИ ЕЕ РЕАЛИЗАЦИИ, ЦЕЛЕВЫЕ ПОКАЗАТЕЛИ (ИНДИКАТОРЫ) РЕЗУЛЬТАТИВНОСТИ РЕАЛИЗАЦИИ ПОДПРОГРАММЫ 3

Основной целью подпрограммы 3 является повышение уровня благоустройства и создание обновленной инфраструктуры в местах массового посещения.
Достижение цели обеспечивается путем решения следующих задач:
обеспечение необходимого количества и разнообразия малых архитектурных форм в местах массового посещения;
строительство и реконструкция объектов благоустройства в местах массового посещения.
Сроки реализации подпрограммы 3 – 2015-2019 годы. Этапы не предусмотрены.
Сведения о составе и значениях целевых показателей (индикаторах) результативности подпрограммы 3 представлены в таблице 1.

СВЕДЕНИЯ
О СОСТАВЕ И ЗНАЧЕНИЯХ ЦЕЛЕВЫХ ПОКАЗАТЕЛЕЙ (ИНДИКАТОРОВ) РЕЗУЛЬТАТИВНОСТИ ПОДПРОГРАММЫ 3 «СОЗДАНИЕ КОМФОРТНОЙ СРЕДЫ В МЕСТАХ МАССОВОГО ПОСЕЩЕНИЯ»

Таблица 1

№ п/п	Наименование целевого показателя (индикатора)	Единица измерения	Значения целевых показателей												Периодичность сбора данных	Метод сбора информации	Ответственный за сбор дан-ных по показателю
			2013 год	2014 год	2015 год		2016 год		2017 год		2018 год<*>		2019 год<*>				
					с учетом требуемого финансирования	с учетом утвержденного финансирования	с учетом требуемого финансирования	с учетом утвержденного финансирования	с учетом требуемого финансирования	с учетом утвержденного финансирования	с учетом требуемого финансирования	с учетом прогнозного финансирования	с учетом требуемого финансирования	с учетом прогнозного финансирования			
I. Целевые показатели подпрограммы 3 «Создание комфортной среды в местах массового посещения»																	
1.1	Количество малых архитектурных форм, установленных в местах массового посещения	шт.	11	146	40	0	46	0	46	0	46	0	46	0	Ежеквартально	Ведомственная отчетность	УЖКХ ТиС
1.2	Площадь свободных земельных участков под новые захоронения на общественном муниципальном кладбище	га	0	1,7	0,02	0,02	9,1	9,1	18,2	18,2	27,3	16,7	25,8	15,2	Ежеквартально	Ведомственная отчетность	УКС Адми-нистра-ции ЗАТО Северск
1.3	Количество объектов благоустройства, введенных в эксплуатацию после строительства или капитального ремонта	ед.	0	2	1	1	1	1	0	0	0	0	0	0	Ежеквартально	Ведомственная отчетность	УКС Адми-нистра-ции ЗАТО Северск
II. Целевые показатели задачи 1 «Обеспечение необходимого количества и разнообразия малых архитектурных форм в местах массового посещения» подпрограммы 3																	
2.1	Количество установленных садово-парковых диванов	шт.	0	200	40	0	40	0	40	0	40	0	40	0	Ежеквартально	Ведомственная отчет ность	УЖКХ ТиС
2.2	Количество приобретенных и смонтированных садово-парковых скульптур, вазонов, иных малых архитектурных форм	шт.	0	0	0	0	6	0	6	0	6	0	6	0	Ежеквартально	Ведомственная отчет ность	УЖКХ ТиС
III. Целевые показатели задачи 2 «Строительство и реконструкция объектов благоустройства в местах массового посещения» подпрограммы 3																	
3.1	Количество построенных фонтанов	шт.	0	2	1	1	1	1	0	0	0	0	0	0	Год	Ведомственная отчетность	УКС Адми-нистра-ции ЗАТО Северск

<*> Объем прогнозного финансирования подпрограммы 3 на 2018 и 2019 годы взят в объеме бюджетных ассигнований второго года планового периода.

III. СИСТЕМА МЕРОПРИЯТИЙ ПОДПРОГРАММЫ 3 И ЕЁ РЕСУРСНОЕ ОБЕСПЕЧЕНИЕ

Ведомственные целевые программы отсутствуют.
В рамках подпрограммы 3 планируется реализация следующих основных мероприятий:
1) приобретение и монтаж малых архитектурных форм;
2) строительство объектов благоустройства.
Финансирование основных мероприятий осуществляется за счет средств местного бюджета.
Перечень ведомственных целевых программ, основных мероприятий и ресурсное обеспечение подпрограммы 3 представлены в таблице 2.

ПЕРЕЧЕНЬ
ВЕДОМСТВЕННЫХ ЦЕЛЕВЫХ ПРОГРАММ, ОСНОВНЫХ МЕРОПРИЯТИЙ И РЕСУРСНОЕ ОБЕСПЕЧЕНИЕ ПОДПРОГРАММЫ 3 «СОЗДАНИЕ КОМФОРТНОЙ СРЕДЫ В МЕСТАХ МАССОВОГО ПОСЕЩЕНИЯ»

Таблица 2

№ п/п	Наименования задачи подпрограммы, ВЦП (основного мероприятия) муниципальной программы	Срок реализации (год)	Объем финансирования (тыс. рублей)		В том числе за счет средств					Участник/ участник мероприятия	Показатели конечного результата ВЦП (основного мероприятия), показатели непосредственного результата мероприятий, входящих в состав основного мероприятия, по годам реализации		
							местного бюджета						
			потребность	утверждено	федерального бюджета	областного бюджета	потребность	утверждено	внебюджетных источников		наимено-вание и единица измере-ния	значения по годам реализации: с учетом требуемого финансирования	значения по годам реализации: с учетом утвержденного финансирования
Задача 1. Обеспечение необходимого количества и разнообразия малых архитектурных форм в местах массового посещения													
1	Основное мероприятие 1. Приобретение и монтаж малых архитектурных форм, в т.ч.:	Всего, в т.ч.:	5765,00	0,00			5765,00	0,00		УЖКХ ТиС	Количес-тво малых архитек-турных форм, установ-ленных в местах массово-го посе-щения, шт.	224	0
		2015	590,80	0,00			590,80	0,00				40	0
		2016	1293,55	0,00			1293,55	0,00				46	0
		2017	1293,55	0,00			1293,55	0,00				46	0
		2018	1293,55	0,00			1293,55	0,00				46	0
		2019	1293,55	0,00			1293,55	0,00				46	0

№ п/п	Наименования задачи подпрограммы, ВЦП (основного мероприятия) муниципальной программы	Срок реализации (год)	Объем финансирования (тыс. рублей)		В том числе за счет средств					Участник/ участник мероприятия	Показатели конечного результата ВЦП (основного мероприятия), показатели непосредственного результата мероприятий, входящих в состав основного мероприятия, по годам реализации		
							местного бюджета					значения по годам реализации	
			потребность	утверждено	федерального бюджета	областного бюджета	потребность	утверждено	внебюджетных источников		наименование и единица измерения	с учетом требуемого финансирования	с учетом утвержденного финансирования
1.1	Приобретение и монтаж садово-парковых диванов	Всего, в т.ч.:	2954,00	0,00			2954,00	0,00		УЖКХ ТиС	Количество установленных садово-парковых диванов, шт.	200	0
		2015	590,80	0,00			590,80	0,00				40	0
		2016	590,80	0,00			590,80	0,00				40	0
		2017	590,80	0,00			590,80	0,00				40	0
		2018	590,80	0,00			590,80	0,00				40	0
		2019	590,80	0,00			590,80	0,00				40	0
1	2	3	4	5	6	7	8	9	10	11	12	13	14
1.2	Приобретение и монтаж садово-парковых скульптур, вазонов, иных малых архитектурных форм	Всего, в т.ч.:	2811,00	0,00			2811,00	0,00		УЖКХ ТиС	Количество установленных вазонов, скульптур, шт.	24	0
		2015	0,00	0,00			0,00	0,00				0	0
		2016	702,75	0,00			702,75	0,00				6	0
		2017	702,75	0,00			702,75	0,00				6	0
		2018	702,75	0,00			702,75	0,00				6	0
		2019	702,75	0,00			702,75	0,00				6	0
Задача 2. Строительство и реконструкция объектов благоустройства в местах массового посещения													
2.	Основное мероприятие 2: Строительство объектов благоустройства, в т.ч.:	Всего, в т.ч.:	53275,36	53275,36			53275,36	53275,36		УКС Администрации ЗАТО Северск	Количество объектов благоустройства, введенных в эксплуатацию после строительства, ед.	2	2
		2015	12275,36	12275,36			12275,36	12275,36				1	1
		2016	41000,00	41000,00			41000,00	41000,00				1	1
		2017	0,00	0,00			0,00	0,00				0	0
		2018	0,00	0,00			0,00	0,00				0	0
		2019	0,00	0,00			0,00	0,00				0	0
2.1	Строительство фонтана у кинотеатра «Россия»	Всего, в т.ч.:	7693,11	7693,11			7693,11	7693,11		УКС Администрации ЗАТО Северск	Количество построенных фонтанов, шт.	1	1
		2015	693,11	693,11			693,11	693,11				0	0
		2016	7000	7000			7000	7000				1	1
		2017	0,00	0,00			0,00	0,00				0	0
		2018	0,00	0,00			0,00	0,00				0	0
		2019	0,00	0,00			0,00	0,00				0	0
2.2	Строительство фонтана у здания по ул. Калинина, 123	Всего, в т.ч.:	4724,44	4724,44			4724,44	4724,44		УКС Администрации ЗАТО Северск	Количество построенных фонтанов, шт.	1	1
		2015	724,44	724,44			724,44	724,44				1	1
		2016	4000,00	4000,00			4000,00	4000,00				0	0
		2017	0,00	0,00			0,00	0,00				0	0
		2018	0,00	0,00			0,00	0,00				0	0
		2019	0,00	0,00			0,00	0,00				0	0
2.3	Строительство муниципального общественного кладбища в г.Северске	Всего, в т.ч.:	38468,76	38468,76			38468,76	38468,76		УКС Администрации ЗАТО Северск	Площадь свободных земельных	55,82	9,12
		2015	8468,76	8468,76			8468,76	8468,76				0,02	0,02
		2016	30 000,00	30 000,00			30 000,00	30000,00				9,1	9,1
		2017	0,00	0,00			0,00	0,00				18,2	0
		2018	0,00	0,00			0,00	0,00				27,3	0
1	2	3	4	5	6	7	8	9	10	11	12	13	14
		2019	0,00	0,00			0,00	0,00			участков под новые захоронения, га	25,8	0
2.4	Строительство Почетного воинского захоронения	Всего, в т.ч.:	2389,05	2389,05			2389,05	2389,05		УКС Администрации ЗАТО Северск	Количество актов сдачи в эксплуатацию, ед.	1	1
		2015	2389,05	2389,05			2389,05	2389,05				1	1
		2016	0,00	0,00			0,00	0,00				0	0
		2017	0,00	0,00			0,00	0,00				0	0
		2018	0,00	0,00			0,00	0,00				0	0
		2019	0,00	0,00			0,00	0,00				0	0
	Итого по подпрограмме 3	Всего, в т.ч.:	59 040,36	53 275,36			59 040,36	53275,36					
		2015	12 866,16	12 275,36			12 866,16	12275,36					
		2016	42 293,55	41 000,00			42 293,55	41000,00					
		2017	1 293,55	0,00			1 293,55	0,00					
		2018	1 293,55	0,00			1 293,55	0,00					
		2019	1 293,55	0,00			1 293,55	0,00					

ПРИЛОЖЕНИЕ 4 *к муниципальной программе «Улучшение качественного состояния объектов улично-дорожной сети, благоустройства и озеленения территории г.Северска» на 2015-2019 годы*

ПОДПРОГРАМА 4 «МОДЕРНИЗАЦИЯ И УСТРОЙСТВО ДЕТСКИХ ИГРОВЫХ ПЛОЩАДОК»

ПАСПОРТ
ПОДПРОГРАММЫ 4 «МОДЕРНИЗАЦИЯ И УСТРОЙСТВО ДЕТСКИХ ИГРОВЫХ ПЛОЩАДОК»

Наименование подпрограммы 4	Модернизация и устройство детских игровых площадок
Этапы и сроки реализации подпрограммы 4	2015-2019 годы (этапы не предусмотрены)
Ответственный исполнитель подпрограммы 4	Управление жилищно-коммунального хозяйства, транспорта и связи Администрации ЗАТО Северск
Участники подпрограммы 4	Управление жилищно-коммунального хозяйства, транспорта и связи Администрации ЗАТО Северск
Цель подпрограммы 4	Улучшение условий для отдыха и физического развития детей, повышение уровня безопасности детских игровых комплексов

Показатели цели подпрограммы 4 и их значения (по годам реализации) <*>	Показатели цели, единицы измерения	2014 год	2015 год	2016 год	2017 год	2018 год	2019 год
	1. Доля детских площадок с обновленным игровым оборудованием относительно общего количества детских площадок , %	24,5	29,6	34,4	38,9	44	48,8
Задача подпрограммы 4	Доведение состояния максимально возможного количества детских площадок до соответствия нормативным требованиям и стандартам безопасности						
Ведомственные целевые программы, входящие в состав подпрограммы 4 (далее – ВЦП)	Отсутствуют						
Объем финансирования подпрограммы 4, всего, в т.ч. по годам её реализации, тыс. руб. <**>	Источники	Всего	2014 год	2015 год	2016 год	2017 год	2018 год
	Местный бюджет:						
	потребность	33214	7294	6480	6120	6840	6480
	утверждено	0	0	0	0	0	0
	федеральный бюджет						
	бюджет Томской области						
	внебюджетные источники (по согласованию)						
	Всего:						
	потребность	33214	7294	6480	6120	6840	6480
	утверждено	0	0	0	0	0	0

<*> Значения показателей цели подпрограммы 4 с учетом утвержденного объема финансирования приведены в таблице 1 «Сведения о составе и значениях целевых показателей (индикаторов) результативности подпрограммы 4 «Модернизация и устройство детских игровых площадок» и таблице 2 «Перечень ведомственных целевых программ, основных мероприятий и ресурсное обеспечение подпрограммы 4 «Модернизация и устройство детских игровых площадок».

<**> Объем утвержденного финансирования подпрограммы 4 на 2018 и 2019 годы является прогнозным и взят в объеме бюджетных ассигнований второго года планового периода.

I. ХАРАКТЕРИСТИКА ТЕКУЩЕГО СОСТОЯНИЯ СФЕРЫ РЕАЛИЗАЦИИ ПОДПРОГРАММЫ 4

Комфортные внутриквартальные территории должны обеспечивать полноценный отдых и времяпрепровождение как детей, так и взрослого населения.

Неотъемлемой частью внутриквартальной территории является детская площадка, территория, на которой расположены элементы детского уличного игрового оборудования для организации досуга и физического развития. Все игровое оборудование должно соответствовать возрасту и физическим возможностям ребенка, требованиями безопасности.

Необходимость разработки данной подпрограммы 4 обусловлена причинами следующего характера:

1) наличие большого количества игрового оборудования, не отвечающего требованиям безопасности, предъявляемым действующими нормативными документами;

2) значительный объем бюджетных затрат на ремонт существующего морально устаревшего игрового оборудования;

3) неэффективное использование существующего игрового оборудования детских игровых площадок (часть игрового оборудования из-за непривлекательного внешнего вида не используется детьми).

На детских игровых площадках, построенных в 90-е годы и ранее, многие игровые элементы эстетически непривлекательны, не соответствуют комплексу стандартов безопасности игрового оборудования. На текущий ремонт игрового оборудования ежегодно выделяется до 700 тыс. руб. Производятся окраска, замена деревянных деталей, сварочные работы. При этом общий вид площадок и их оснащенность игровыми элементами практически не меняются. Такое состояние детского игрового оборудования приводит не только к низкому уровню благоустроенности территории г.Северска, но и к отсутствию условий для полноценного отдыха и физического развития детей, их приобщения к здоровому образу жизни.

В настоящее время на внутриквартальных территориях города имеется 375 детских игровых площадок, на 283 площадках (75,5 % от общего количества) требуется произвести обновление игрового оборудования. За период с 2009 по 2014 год 92 площадки оснащены новым игровым оборудованием, соответствующим утвержденному комплексу стандартов по безопасности детского игрового оборудования, что составляет 24,5 % от потребности.

Подпрограммой 4 предусмотрена установка новых игровых комплексов во всех кварталах города с заменой морально устаревшего оборудования на новое, имеющее сертификаты соответствия стандартам безопасности. Всего планируется установить 91 игровой комплекс. После реализации указанных мероприятий 48,8% детских игровых площадок будут оснащены современным игровым оборудованием.

II. ЦЕЛИ И ЗАДАЧИ ПОДПРОГРАММЫ 4, СРОКИ ЕЕ РЕАЛИЗАЦИИ, ЦЕЛЕВЫЕ ПОКАЗАТЕЛИ (ИНДИКАТОРЫ) РЕЗУЛЬТАТИВНОСТИ РЕАЛИЗАЦИИ ПОДПРОГРАММЫ 4

Основной целью подпрограммы 4 является улучшение условий для отдыха и физического развития детей, повышение уровня безопасности детских игровых комплексов Достижение цели обеспечивается путем решения следующей задачи - доведение состояния максимально возможного количества детских площадок до соответствия нормативным требованиям и стандартам безопасности.

Сроки реализации подпрограммы 4 – 2015-2019 годы. Этапы не предусмотрены.

Сведения о составе и значениях целевых показателей (индикаторах) результативности подпрограммы 4 представлены в таблице 1.

СВЕДЕНИЯ
О СОСТАВЕ И ЗНАЧЕНИЯХ ЦЕЛЕВЫХ ПОКАЗАТЕЛЕЙ (ИНДИКАТОРОВ) РЕЗУЛЬТАТИВНОСТИ ПОДПРОГРАММЫ 4 «МОДЕРНИЗАЦИЯ И УСТРОЙСТВО ДЕТСКИХ ИГРОВЫХ ПЛОЩАДОК»

Таблица1

№ п/п	Наименование целевого показателя (индикатора)	Единица измерения	Значения целевых показателей												Периодичность сбора данных	Метод сбора информации	Ответственный за сбор данных по показателю
			2013 год	2014 год	2015 год		2016 год		2017 год		2018 год<*>		2019 год<*>				
					с учетом требуемого финансирования	с учетом утвержденного финансирования	с учетом требуемого финансирования	с учетом утвержденного финансирования	с учетом требуемого финансирования	с учетом утвержденного финансирования	с учетом требуемого финансирования	с учетом прогнозного финансирования	с учетом требуемого финансирования	с учетом прогнозного финансирования			
I. Целевые показатели подпрограммы 4 «Модернизация и устройство детских игровых площадок»																	
1.1	Доля детских площадок с обновленным игровым оборудованием относительно общего количества детских площадок (нарастающим итогом)	%	21,1	24,5	29,6	24,5	34,4	24,5	38,9	24,5	44	24,5	48,8	24,5	Ежеквартально	Ведомственная отчетность	УЖКХ Тис
II. Целевые показатели задачи 1 «Доведение состояния максимально возможного количества детских площадок до соответствия нормативным требованиям и стандартам безопасности» подпрограммы 4																	
2.1	Количество устроенных детских площадок	ед.	3	12	19	0	18	0	17	0	19	0	18	0	Ежеквартально	Ведомственная отчетность	УЖКХ Тис

<*> Объем прогнозного финансирования подпрограммы 4 на 2018 и 2019 годы взят в объеме бюджетных ассигнований второго года планового периода.

III. СИСТЕМА МЕРОПРИЯТИЙ ПОДПРОГРАММЫ 4 И ЕЁ РЕСУРСНОЕ ОБЕСПЕЧЕНИЕ

Ведомственные целевые программы отсутствуют.

В рамках подпрограммы 4 планируется реализация основного мероприятия «Устройство детских площадок с новым игровым оборудованием».

Финансирование основного мероприятия осуществляется за счет средств местного бюджета.

Перечень ведомственных целевых программ, основных мероприятий и ресурсное обеспечение подпрограммы 4 представлены в таблице 2.

ПЕРЕЧЕНЬ
ВЕДОМСТВЕННЫХ ЦЕЛЕВЫХ ПРОГРАММ, ОСНОВНЫХ МЕРОПРИЯТИЙ И РЕСУРСНОЕ ОБЕСПЕЧЕНИЕ ПОДПРОГРАММЫ 4 «МОДЕРНИЗАЦИЯ И УСТРОЙСТВО ДЕТСКИХ ИГРОВЫХ ПЛОЩАДОК»

Таблица 2

№ п/п	Наименования задачи подпрограммы, ВЦП (основного мероприятия) муниципальной программы	Срок реализации (год)	Объем финансирования (тыс. рублей)		В том числе за счет средств					Участник/ участник мероприятия	Показатели конечного результата ВЦП (основного мероприятия), показатели непосредственного результата мероприятий, входящих в состав основного мероприятия, по годам реализации		
							местного бюджета						
			потребность	утверждено	федерального бюджета	областного бюджета	потребность	утверждено	внебюджетных источников		наименование и единица измерения	значения по годам реализации: с учетом требуемого финансирования	значения по годам реализации: с учетом утвержденного финансирования
Задача. Доведение состояния максимально возможного количества детских площадок до соответствия нормативным требованиям и стандартам безопасности													
1	Основное мероприятие. Устройство детских площадок с новым игровым оборудованием	Всего, в т.ч.:	33214,00	0,00			33214,00	0,00		УЖКХ ТиС	Количество устроенных детских площадок, ед.	91	0
		2015	7294,00	0,00			7294,00	0,00				19	0
		2016	6480,00	0,00			6480,00	0,00				18	0
		2017	6120,00	0,00			6120,00	0,00				17	0
		2018	6840,00	0,00			6840,00	0,00				19	0
		2019	6480,00	0,0			6480,00	0,0				18	0
	Итого по подпрограмме 4	Всего, в т.ч.:	33214,00	0,00			33214,00	0,00				91	0
		2015	7294,00	0,00			7294,00	0,00				19	0
		2016	6480,00	0,00			6480,00	0,00				18	0
		2017	6120,00	0,00			6120,00	0,00				17	0
		2018	6840,00	0,00			6840,00	0,00				19	0
		2019	6480,00	0,0			6480,00	0,0				18	0

ПРИЛОЖЕНИЕ 5 к муниципальной программе «Улучшение качественного состояния объектов улично-дорожной сети, благоустройства и озеленения территории г.Северска» на 2015-2019 годы

ПОДПРОГРАММА 5 «ОРГАНИЗАЦИЯ ГОСТЕВЫХ СТОЯНОК АВТОТРАНСПОРТА И РАСШИРЕНИЕ ВНУТРИКВАРТАЛЬНЫХ ПРОЕЗДОВ НА ВНУТРИДВОРОВЫХ ТЕРРИТОРИЯХ»

ПАСПОРТ
ПОДПРОГРАММЫ 5 «ОРГАНИЗАЦИЯ ГОСТЕВЫХ СТОЯНОК АВТОТРАНСПОРТА И РАСШИРЕНИЕ ВНУТРИКВАРТАЛЬНЫХ ПРОЕЗДОВ НА ВНУТРИДВОРОВЫХ ТЕРРИТОРИЯХ»

Наименование подпрограммы 5	Организация гостевых стоянок автотранспорта и расширение внутриквартальных проездов на внутридворовых территориях							
Этапы и сроки реализации подпрограммы 5	2015-2019 годы (этапы не предусмотрены)							
Ответственный исполнитель подпрограммы 5	Управление жилищно-коммунального хозяйства, транспорта и связи Администрации ЗАТО Северск (далее УЖКХ ТиС)							
Участники подпрограммы 5	Управление жилищно-коммунального хозяйства, транспорта и связи Администрации ЗАТО Северск; Управление капитального строительства Администрации ЗАТО Северск							
Цель подпрограммы 5	Повышение уровня благоустройства и создание обновленной инфраструктуры на внутриквартальных территориях							
Показатели цели подпрограммы 5 и их значения (по годам реализации) <*>	Показатели цели, единица измерения	2014 год	2015 год	2016 год	2017 год	2018 год	2019 год	
	1. Общая площадь увеличения парковочных мест на внутри-дворовых территориях (нарастающим итогом), тыс. кв. м	13,13	31,36	48,96	64,03	88,9	109,52	
	2. Количество кварталов, с обновленной инфраструктурой	9	4	4	11	8	10	
Задача подпрограммы 5	Создание обновленной инфраструктуры на внутриквартальных территориях							
Ведомственные целевые программы, входящие в состав подпрограммы 4 (далее – ВЦП)	Отсутствуют							
Объем финанси-рования подпрограммы 5, всего, в т.ч. по годам её реализации, тыс. руб.<**>	Источники	Всего	2015 год	2016 год	2017 год	2018 год	2019 год	
	Местный бюджет,:							
	потребность	239976,39	43537,47	75092,05	30054,68	50154,30	41137,89	
	утверждено	58523,75	18523,75	40000,00	0,00	0,00	0,00	
	Другие источники:							
	федеральный бюджет							
	бюджет Томской области							
	внебюджетные источники (по согласованию)							
	Всего:							
	потребность	239976,39	43537,47	75092,05	30054,68	50154,30	41137,89	
	утверждено	58523,75	18523,75	40000,00	0,00	0,00	0,00	

<*> Значения показателей цели подпрограммы 5 с учетом утвержденного объема финансирования приведены в таблице 1 «Сведения о составе и значениях целевых показателей (индикаторов) результативности подпрограммы 5 «Организация гостевых стоянок автотранспорта и расширение внутриквартальных проездов на внутридворовых территориях» и таблице 2 «Перечень ведомственных целевых программ, основных мероприятий и ресурсное обеспечение подпрограммы 5 «Организация гостевых стоянок автотранспорта и расширение внутриквартальных проездов на внутридворовых территориях».

<**> Объем утвержденного финансирования подпрограммы 5 на 2018 и 2019 годы является прогнозным и взят в объеме бюджетных ассигнований второго года планового периода.

I. ХАРАКТЕРИСТИКА ТЕКУЩЕГО СОСТОЯНИЯ СФЕРЫ РЕАЛИЗАЦИИ ПОДПРОГРАММЫ 5

В настоящее время парковка автомобилей во дворах г.Северска остается одной из наиболее острых проблем. Обеспечение современного уровня благоустройства дворов возможно только через реализацию ряда мер, позволяющих освободить внутридворовые территории от неорганизованного размещения автовладельцами транспортных средств.

Узкие внутриквартальные проезды создают непреодолимые препятствия для проезда крупногабаритной спецтехники и иных транспортных средств. Стоящие во дворе автомобили - это фактор социальной напряженности, повод для конфликтов между автовладельцами и жителями многоквартирных домов, не имеющими автомобилей, так как под парковку используются газоны, детские, хозяйственные и спортивные площадки. Применение штрафных санкций не может привести к нужному результату, пока не будет создана альтернатива автомобильным стоянкам в неустановленных местах.

По оперативным данным ОГИБДД УМВД России по ЗАТО Северск Томской области на сегодняшний день на территории г.Северска зарегистрировано 37 тыс. единиц частных легковых автотранспортных средств. На платных (в том числе многоуровневых) стоянках, расположенных в черте города, гаражных боксах, на гостевых стоянках, организованных на улицах города и внутриквартальных территориях, можно разместить около 24 тыс. автомобилей. Следовательно, для создания комфортных условий проживания на территории г.Северска необходимо создать порядка 13 тыс. дополнительных парковочных мест.

В основе организации и реконструкции мест для парковки автотранспортных средств на внутридворовой территории должен быть использован набор технических решений по расширению внутриквартальных проездов в сочетании с устройством гостевых стоянок и парковок.

Программой предусмотрено создание максимально возможного количества парковочных мест в каждом квартале г.Северска. Общая площадь новых парковочных мест составит порядка 99 тыс. кв. м, что позволит осуществлять доступную парковку примерно 4 тыс. автомобилей, что составляет 30% от потребности.

Обеспечение нормального уровня благоустройства дворов возможно только через реализацию ряда мер, позволяющих освободить внутридворовую территорию от неорганизованного размещения автовладельцами транспортных средств.

Кроме того, на территории г.Северска является актуальной проблема благоустройства микрорайона № 10. В Администрацию ЗАТО Северск поступают многочисленные жалобы от жителей на необустроенность придомовых территорий и низкое качество внутриквартальных проездов, устройство которых не было завершено в период застройки микрорайона.

II. ЦЕЛИ И ЗАДАЧИ ПОДПРОГРАММЫ 5, СРОКИ ЕЕ РЕАЛИЗАЦИИ, ЦЕЛЕВЫЕ ПОКАЗАТЕЛИ (ИНДИКАТОРЫ) РЕЗУЛЬТАТИВНОСТИ РЕАЛИЗАЦИИ ПОДПРОГРАММЫ 5

Основной целью подпрограммы 5 является повышение уровня благоустройства и создание обновленной инфраструктуры на внутриквартальных территориях.

Достижение цели обеспечивается путем решения задачи по созданию обновленной инфраструктуры на внутриквартальных территориях.

Сроки реализации подпрограммы 5 – 2015-2019 годы. Этапы не предусмотрены.

Сведения о составе и значениях целевых показателей (индикаторах) результативности подпрограммы 5 представлены в таблице 1.

СВЕДЕНИЯ
О СОСТАВЕ И ЗНАЧЕНИЯХ ЦЕЛЕВЫХ ПОКАЗАТЕЛЕЙ (ИНДИКАТОРОВ) РЕЗУЛЬТАТИВНОСТИ ПОДПРОГРАММЫ 5 «ОРГАНИЗАЦИЯ ГОСТЕВЫХ СТОЯНОК АВТОТРАНСПОРТА И РАСШИРЕНИЕ ВНУТРИКВАРТАЛЬНЫХ ПРОЕЗДОВ НА ВНУТРИДВОРОВЫХ ТЕРРИТОРИЯХ»

Таблица1

№ п/п	Наименование целевого показателя (индикатора)	Единицы измерения	Значения целевых показателей												Периодичность сбора данных	Метод сбора информации	Ответственный за сбор данных по показателю
			2013 год	2014 год	2015 год		2016 год		2017 год		2018 год<*>		2019 год<*>				
					с учетом требуемого финансирования	с учетом утвержденного финансирования	с учетом требуемого финансированияо	с учетом утвержденного финансирования	с учетом требуемого финансированияо	с учетом утвержденного финансирования	с учетом требуемого финансированияо	с учетом прогнозного финансирования	с учетом требуемого финансированияо	с учетом прогнозного финансирования0			
I. Целевые показатели подпрограммы 5 «Организация гостевых стоянок автотранспорта и расширение внутриквартальных проездов на внутридворовых территориях»																	
1.1	Общая площадь увеличения парковочных мест на внутридворовых территориях (нарастающим итогом)	тыс. кв. м	1,13	13,13	31,36	19,42	48,96	0	64,03	0	88,9	0	109,52	0	Год	Ведомственная отчетность	УЖКХ ТиС
1.2	Количество кварталов, с обустроенной инфраструктурой	ед.	1	9	4	2	4	1	11	0	8	0	10	0	Ежеквартально	Ведомственная отчетность	УЖКХ ТиС/ УКС Администрации ЗАТО Северск
II. Целевые показатели задачи 1 «Создание обновленной инфраструктуры на внутриквартальных территориях»																	
2.1	Количество актов ввода в эксплуатацию объектов для обновления инфраструктуры	ед.	3	46	32	10	15	0	15	0	15	0	15	0	Ежеквартально	Ведомственная отчетность	УЖКХ ТиС/ УКС Администрации
	внутриквартальных территорий																ЗАТО Северск
2.2	Прирост площади обустроенной территории в микрорайоне № 10	кв.м	0	0	0	0	17000	17000	0	0	0	0	0	0	Год	Ведомственная отчетность	УЖКХ ТиС/ УКС Администрации ЗАТО Северск

<*> Объем прогнозного финансирования подпрограммы 5 на 2018 и 2019 годы взят в объеме бюджетных ассигнований второго года планового периода.

III. СИСТЕМА МЕРОПРИЯТИЙ ПОДПРОГРАММЫ 5 И ЕЁ РЕСУРСНОЕ ОБЕСПЕЧЕНИЕ

Ведомственные целевые программы отсутствуют.

В рамках подпрограммы 5 планируется реализация основного мероприятия «Увеличение количества кварталов с обустроенной инфраструктурой».

Финансирование основного мероприятия подпрограммы 5 осуществляется за счет средств местного бюджета.

Перечень ведомственных целевых программ, основных мероприятий и ресурсное обеспечение подпрограммы 5 представлены в таблице 2.

ПЕРЕЧЕНЬ
ВЕДОМСТВЕННЫХ ЦЕЛЕВЫХ ПРОГРАММ, ОСНОВНЫХ МЕРОПРИЯТИЙ И РЕСУРСНОЕ ОБЕСПЕЧЕНИЕ ПОДПРОГРАММЫ 5 «ОРГАНИЗАЦИЯ ГОСТЕВЫХ СТОЯНОК АВТОТРАНСПОРТА И РАСШИРЕНИЕ ВНУТРИКВАРТАЛЬНЫХ ПРОЕЗДОВ НА ВНУТРИДВОРОВЫХ ТЕРРИТОРИЯХ»

Таблица 2

№ п/п	Наименования задачи подпрограммы, ВЦП (основного мероприятия) муниципальной программы	Срок реализации	Объем финансирования (тыс. рублей)		В том числе за счет средств					Участник/ участник мероприятия	Показатели конечного результата ВЦП (основного мероприятия), показатели непосредственного результата мероприятий, входящих в состав основного мероприятия, по годам реализации		
			потребность	утверждено	федерального бюджета	областного бюджета	местного бюджета		внебюджетных источников		наименование и единица измере-ния	значения по годам реализации	
							потребность	утверждено				с учетом требуемого финансирования	с учетом утвержденного финансирования
Задача 1. Создание обновленной инфраструктуры на внутриквартальных территориях													
1	Основное мероприятие. Увеличение количества кварталов с обустроенной инфраструктурой, в т. ч.:	Всего, в т.ч.:	239976,39	58523,75			239976,39	58523,75		УЖКХ ТиС УКС Администрации ЗАТО Северск	Количество кварталов, с обустроенной инфраструктурой, ед.	37	3
		2015	43537,47	18523,75			43537,47	18523,75				4	2
		2016	75092,05	40000,00			75092,05	40000,00				4	1
		2017	30054,68	0,00			30054,68	0,00				11	0
		2018	50154,30	0,00			50154,30	0,00				8	0
		2019	41137,89	0,00			41137,89	0,00				10	0

№ п/п	Наименования задачи подпрограммы, ВЦП (основного мероприятия) муниципальной программы	Срок реализации	Объем финансирования (тыс. рублей)		В том числе за счет средств					Участник/ участник мероприятия	Показатели конечного результата ВЦП (основного мероприятия), показатели непосредственного результата мероприятий, входящих в состав основного мероприятия, по годам реализации		
			потребность	утверждено	федерального бюджета	областного бюджета	местного бюджета		внебюджетных источников		наименование и единица измерения	значения по годам реализации	
							потребность	утверждено				с учетом требуемого финансирования	с учетом утвержденного финансирования
1.1	Выполнение работ по расширению проездов и устройству гостевых стоянок для автотранспор-та на внутри- квартальных территориях	Всего, в т.ч.:	196452,64	15000,00			196452,64	15000,00		УЖКХ ТиС	Общая площадь увеличе-ния парковоч-ных мест на вну-тридворовых терри-то- риях, тыс. кв. м	96,39	6,29
		2015	40013,72	15000,00			40013,72	15000,00				18,23	6,29
		2016	35092,05	0,00			35092,05	0,00				17,6	0
		2017	30054,68	0,00			30054,68	0,00				15,07	0
		2018	50154,30	0,00			50154,30	0,00				24,87	0
		2019	41137,89	0,00			41137,89	0,00				20,62	0
1.2	Строительство внутриквартальн-ого проезда в микро-районе № 10 с бульваром	Всего, в т.ч.:	43523,75	43523,75			43523,75	43523,75		УКС Администрации ЗАТО Северск	Прирост площади обустро-енной террито-рии в микро-районе № 10, кв. м	17000	17000
		2015	3523,75	3523,75			3523,75	3523,75				0	0
		2016	40000,00	40000,00			40000,00	40000,00				17000	17000
		2017	0,00	0,00			0,00	0,00				0	0
		2018	0,00	0,00			0,00	0,00				0	0
		2019	0,00	0,00			0,00	0,00				0	0
	Итого по подпро-грамме 5	Всего, в т.ч.:	239976,39	58523,75			239976,39	58523,75					
		2015	43537,47	18523,75			43537,47	18523,75					
		2016	75092,05	40000,00			75092,05	40000,00					
		2017	30054,68	0,00			30054,68	0,00					
		2018	50154,30	0,00			50154,30	0,00					
		2019	41137,89	0,00			41137,89	0,00					

ПРИЛОЖЕНИЕ 6 *к муниципальной программе «Улучшение качественного состояния объектов улично-дорожной сети, благоустройства и озеленения территории г.Северска» на 2015-2019 годы*

ПОДПРОГРАММА 6 «ТЕКУЩЕЕ СОДЕРЖАНИЕ И РЕМОНТ ОБЪЕКТОВ УЛИЧНО-ДОРОЖНОЙ СЕТИ И ВНЕШНЕГО БЛАГОУСТРОЙСТВА»

ПАСПОРТ

ПОДПРОГРАММЫ 6 «ТЕКУЩЕЕ СОДЕРЖАНИЕ И РЕМОНТ ОБЪЕКТОВ УЛИЧНО-ДОРОЖНОЙ СЕТИ И ВНЕШНЕГО БЛАГОУСТРОЙСТВА»

Наименование подпрограммы 6	Текущее содержание и ремонт объектов улично-дорожной сети и внешнего благоустройства							
Этапы и сроки реализации подпрограммы 6	2015-2019 годы (этапы не предусмотрены)							
Ответственный исполнитель подпрограммы 6	Управление жилищно-коммунального хозяйства, транспорта и связи Администрации ЗАТО Северск							
Участник подпрограммы 6	Управление жилищно-коммунального хозяйства, транспорта и связи Администрации ЗАТО Северск							
Участники мероприятий подпрограммы 6	Муниципальное казенное учреждение ЗАТО Северск «Технический центр»; Муниципальное бюджетное эксплуатационное учреждение ЗАТО Северск; Управление имущественных отношений Администрации ЗАТО Северск							
Цель подпрограммы 6	Поддержание в нормативном состоянии объектов улично-дорожной сети и внешнего благоустройства, создание комфортной и безопасной среды для проживания и жизнедеятельности населения							
Показатели цели подпрограммы 6 и их значения (по годам реализации)<*>	Показатели цели, единица измерения	2014 год	2015 год	2016 год	2017 год	2018 год	2019 год	
	1. Доля площади объек-тов улично-дорожной сети, на которой выполнен текущий ремонт, к общей площади объектов улично-дорожной сети, %	3,2	5	5	5	5	5	
	2. Отловлено безнад-зорных животных, голов	580	650	650	650	650	650	
	3. Количество проведенных проверок для осуществления технического контроля над проведением работ и предоставлением услуг, условных единиц	280	280	280	280	280	280	
Задачи подпрограммы 6	1. Организация мероприятий по текущему содержанию и ремонту объектов улично-дорожной сети и внешнего благоустройства; 2. Обеспечение комфортных и безопасных условий для проживания и жизнедеятельности населения; 3. Обеспечение контроля качества выполнения работ по текущему содержанию и ремонту объектов улично-дорожной сети, благоустройства и озеленения; 4. Увеличение материально-технической базы для выполнения работ по благоустройству							
Ведомственные целевые программы, входящие в состав подпрограммы 6 (далее – ВЦП)	ВЦП «Организация мероприятий по текущему содержанию и ремонту объектов улично-дорожной сети и внешнего благоустройства»; ВЦП «Обеспечение комфортных и безопасных условий для проживания и жизнедеятельности населения»; ВЦП «Обеспечение контроля качества выполнения работ по текущему содержанию и ремонту объектов улично-дорожной сети, благоустройства и озеленения»							
Объем финансирования подпрограммы 6, всего, в т.ч. по годам её реализации, тыс. руб.<**>	Источники	Всего	2015 год	2016 год	2017 год	2018 год	2019 год	
	Местный бюджет:							
	потребность	1322564,35	271956,55	262176,45	260182,45	264124,45	264124,45	
	утверждено	777595,93	163012,37	153170,39	151176,39	155118,39	155118,39	
	Другие источники (расписать):							
	Федеральный бюджет							
	Бюджет Томской области	23862,50	5588,90	5043,90	7037,90	3095,90	3095,90	
	Внебюджетные источники (по согласованию)							
	Всего:							
	потребность	1346426,85	277545,45	267220,35	267220,35	267220,35	267220,35	
	утверждено	802489,25	169632,09	158214,29	158214,29	158214,29	158214,29	

<*> Значения показателей цели подпрограммы 6 с учетом утвержденного объема финансирования приведено в таблице 1 «Сведения о составе и значениях целевых показателей (индикаторов) результативности подпрограммы 6 «Текущее содержание и ремонт объектов улично-дорожной сети и внешнего благоустройства» и таблице 2 «Перечень ведомственных целевых программ, основных мероприятий и ресурсное обеспечение подпрограммы 6 «Текущее содержание и ремонт объектов улично-дорожной сети и внешнего благоустройства».

<**> Объем утвержденного финансирования подпрограммы 6 на 2018 и 2019 годы является прогнозным и взят в объеме бюджетных ассигнований второго года планового периода.

I. ХАРАКТЕРИСТИКА ТЕКУЩЕГО СОСТОЯНИЯ СФЕРЫ РЕАЛИЗАЦИИ ПОДПРОГРАММЫ 6

На учете в муниципальной казне Управления имущественных отношений Администрации ЗАТО Северск на территории г.Северска числится: 45 автомобильных дороги, протяженностью 74,05 км, 58 объектов улично-дорожной сети, протяженностью 54,75 км, 45 жилых микрорайонов, протяженностью внутриквартальных проездов 90,54 км. Протяженность наружной сети ливневой канализации составляет 72,9 км. Инженерные сооружения - мосты (в том числе пешеходные) 9 шт., протяженностью 267 м.

В условиях дефицита денежных средств первоочередной задачей дорожной отрасли является сохранение существующей инфраструктуры, поддержание на должном уровне улично-дорожной сети, автомобильных дорог, их транспортно-эксплуатационного состояния. Поэтому приоритетным направлением является содержание улиц, дорог, проездов и сооружений на них.

За 2013, 2014 годы со стороны ОГИБДД УМВД России по ЗАТО Северск увеличилось количество предписаний и административных штрафов за ненадлежащее содержание и ремонт улично-дорожной сети.

Усиление надзора со стороны контролирующих органов за качеством уборки улиц, содержанием и ремонтом дорог, тротуаров требует постоянного повышения степени механизации работ, бесперебойной работы специальной уборочной техники, увеличения кратности уборки в зимний и летний периоды.

За последние несколько лет на средства, выделенные из областного и местного бюджетов, производились работы по ремонту дорог и улиц. Объем выделенных средств был недостаточен для своевременного проведения ремонтных работ в необходимом объеме. В результате несоответствия выделенных объемов финансирования фактической потребности средств для производства ремонта увеличились межремонтные сроки, что вызывает интенсивное разрушение автодорог. Транспортно-эксплуатационное состояние автодорог не соответствует фактической интенсивности движения транспортных средств и требованиям безопасности дорожного движения.

Интенсивное увеличение парка транспортных средств, недостаточность объемов и темпов ремонта и реконструкции дорожной сети, несоответствие уровня их обустройства современным требованиям приводят к значительному ухудшению состояния дорог и условий движения транспорта.

На многих остановочных площадках разрушение бордюрного камня превышает нормативные пределы.

Нуждается в совершенствовании содержание обстановки улично-дорожной сети. Анализ состояния улично-дорожной сети г.Северска выявил ряд основных проблем, к которым относятся:

- недостаточное финансирование для проведения капитального ремонта дорог общего пользования и внутриквартальных и межквартальных проездов;
- несоответствие улично-дорожной сети техническим правилам ремонта и содержания автомобильных дорог;
- увеличение количества участников дорожного движения.

В целях улучшения качества содержания городской территории, обеспечения безопасности дорожного движения, безопасности граждан на территории г.Северска будет продолжена работа по поддержанию и повышению качества содержания объектов благоустройства:

- проведение мероприятий по текущему содержанию инфраструктуры улично-дорожной сети в соответствии с нормативными требованиями;
- усиление контроля над качеством содержания дорожного хозяйства, внутриквартальных территорий, ливневой канализации;
- проведение мероприятий по текущему ремонту дорожного полотна, объектов и элементов благоустройства.

В г.Северске для создания необходимого уровня благоустройства, в том числе для организации и проведения массовых и праздничных мероприятий, необходимо обеспечивать:

- оформление к праздникам площади имени В.И.Ленина, театральной площади, просп.Коммунистического и разделительной полосы по просп.Коммунистическому;
- установку и украшение 8 новогодних елей;
- изготовление и монтаж баннеров на 6 муниципальных стойках, на цоколе здания Музыкального театра и фасаде жилого дома по просп.Коммунистическому, 96;
- поддержание в надлежащем состоянии 9 памятников;
- функционирование в летний период 4 фонтанов.

Для участия во всероссийском и областном конкурсах по благоустройству необходимо изготовление:

- 20 экз. буклетов;
- 100 экз. фотоальбомов.

В г.Северске ежегодно проводится городской конкурс «Северский дворик» для привлечения населения, городских предприятий, предприятий и организаций бюджетной сферы, индивидуальных предпринимателей в процесс благоустройства городских территорий.

Для соблюдения санитарно-гигиенических требований, создания безопасных условий для проживания и жизнедеятельности населения необходимо осуществлять:

- круглосуточное дежурство бригады по доставке тел умерших в морг;
- доставку питьевой воды в населенные пункты, где отсутствует водоснабжение;
- эвакуацию брошенного автотранспорта;
- мероприятия по сокращению численности безнадзорных животных.

Для содержания объектов благоустройства в надлежащем состоянии необходимо своевременно выполнять следующий комплекс работ по благоустройству:

отлов и содержание бродячих животных;

праздничное оформление города;

обеспечение бесперебойной работы фонтанов;

иные мероприятия, направленные на повышение уровня комфортности и безопасности проживания.

II. ЦЕЛИ И ЗАДАЧИ ПОДПРОГРАММЫ 6, СРОКИ ЕЕ РЕАЛИЗАЦИИ, ЦЕЛЕВЫЕ ПОКАЗАТЕЛИ (ИНДИКАТОРЫ) РЕЗУЛЬТАТИВНОСТИ РЕАЛИЗАЦИИ ПОДПРОГРАММЫ 6

Основной целью подпрограммы 6 является поддержание в нормативном состоянии объектов улично-дорожной сети и внешнего благоустройства, создание комфортной и безопасной среды для проживания и жизнедеятельности населения.

Достижение цели обеспечивается путем решения следующих задач:

организация мероприятий по текущему содержанию и ремонту объектов улично-дорожной сети и внешнего благоустройства;

обеспечение комфортных и безопасных условий для проживания и жизнедеятельности населения;

обеспечение контроля за качеством работ по ремонту и содержанию объектов улично-дорожной сети, благоустройства, озеленения и транспортного обслуживания;

увеличение материально-технической базы для выполнения работ по благоустройству.

Сроки реализации подпрограммы 6 – 2015-2019 годы. Этапы не предусмотрены.

Сведения о составе и значениях целевых показателей (индикаторах) результативности подпрограммы 6 представлены в таблице 1.

СВЕДЕНИЯ

О СОСТАВЕ И ЗНАЧЕНИЯХ ЦЕЛЕВЫХ ПОКАЗАТЕЛЕЙ (ИНДИКАТОРОВ) РЕЗУЛЬТАТИВНОСТИ ПОДПРОГРАММЫ 6 «ТЕКУЩЕЕ СОДЕРЖАНИЕ И РЕМОНТ ОБЪЕКТОВ УЛИЧНО-ДОРОЖНОЙ СЕТИ И ВНЕШНЕГО БЛАГОУСТРОЙСТВА»

Таблица 1

№ п/п	Наименование целевого показателя (индикатора)	Единицы измерения	Значения целевых показателей												Периодичность сбора данных	Метод сбора информации	Ответственный за сбор данных по показателю
			2013	2014	2015		2016		2017		2018 год<*>		2019 год<*>				
					с учетом требуемого финансирования	с учетом утвержденного финансирования	с учетом требуемого финансирования	с учетом утвержденного финансирования	с учетом требуемого финансирования	с учетом утвержденного финансирования	с учетом требуемого финансирования	с учетом прогнозного финансирования	с учетом требуемого финансирования	с учетом прогнозного финансирования			
I. Целевые показатели подпрограммы 6 «Текущее содержание и ремонт объектов улично-дорожной сети и внешнего благоустройства»																	
1.1	Доля площади объектов улично-дорожной сети, на которой выполнен текущий ремонт, к общей площади объектов улично-дорожной сети	%	1,4	3,2	5	2,5	5	2	5	2	5	2	5	2	Ежеквартально	Ведомственная отчетность	УЖКХ ТиС

№ п/п	Наименование целевого показателя (индикатора)	Единицы измерения	Значения целевых показателей												Периодичность сбора данных	Метод сбора информации	Ответственный за сбор данных по показателю
			2013	2014	2015		2016		2017		2018 год<*>		2019 год<*>				
					с учетом требуемого финансированияо	с учетом утвержденного финансирования	с учетом требуемого финансирования	с учетом утвержденного финансирования	с учетом требуемого финансированияо	с учетом утвержденного финансирования	с учетом требуемого финансирования	с учетом прогнозного финансирования	с учетом требуемого финансированияо	с учетом прогнозного финансирования			
1.2	Отловлено безнадзорных животных	го-лов	439	580	650	540	650	490	650	490	650	490	650	490	Ежеквартально	Ведомственная отчетность	УЖКХ ТиС
1.3	Количество проведенных проверок для	усл. ед.	280	280	280	280	280	280	280	280	280	280	280	280	Ежеквартально	Ведомственная	МКУ ТЦ
	осуществления технического контроля над проведением работ и оказанием услуг															отчетность	
II. Целевые показатели задачи 1 «Организация мероприятий по текущему содержанию и ремонту объектов улично-дорожной сети и внешнего благоустройства»																	
2.1	Площадь асфальтобетонного покрытия улично-дорожной сети, на которой выполнен текущий ремонт	тыс. кв. м	15,4	34,9	55,9	27,37	55,9	22,25	55,9	22,25	55,9	22,25	55,9	22,2	Ежеквартально	Ведомственная отчетность	УЖКХ ТиС
2.2	Объем мусора, вывезенного с периферийных дорог	куб.м	14158	14633	14500	13700	14500	13700	14500	13700	14500	13700	14500	13700	Ежеквартально	Ведомственная отчетность	УЖКХ ТиС
III. Целевые показатели задачи 2 «Обеспечение комфортных и безопасных условий для проживания и жизнедеятельности населения»																	
3.1	Количество функциониру-ющих фонтанов	ед.	3	4	4	4	4	4	4	4	4	4	4	4	Ежеквартально	Ведомственная отчетность	УЖКХ ТиС
3.2	Объем доставленной воды	куб.м	60	60	60	60	60	60	60	60	60	60	60	60	Ежеквартально	Ведомственная отчетность	МБЭУ
3.3	Количество дней дежурства бригады по доставке тел умерших в морг	дней	365	365	365	365	366	366	365	365	365	365	365	365	Ежеквартально	Ведомственная отчетность	УЖКХ ТиС
IV. Целевые показатели задачи 3 «Обеспечение контроля качества выполнения работ по текущему содержанию и ремонту объектов улично-дорожной сети, благоустройства и озеленения»																	
4.1	Количество курируемых контрактов и договоров подряда	усл.ед.	600	600	600	600	600	600	600	600	600	600	600	600	Ежеквартально	Ведомственная отчетность	МКУ ТЦ
V. Целевые показатели задачи 4 «Увеличение материально- технической базы для выполнения работ по благоустройству»																	
5.1	Количество приобретенной спецтехники и оборудования	ед.	10	1	2	1	2	0	2	0	2	0	2	0	Год	Ведомственная отчетность	Управление иму-щественных отношений Адми-нистрации ЗАТО Се-верск

<*> Объем прогнозного финансирования подпрограммы 6 на 2018 и 2019 годы взят в объеме бюджетных ассигнований второго года планового периода.

III. СИСТЕМА МЕРОПРИЯТИЙ ПОДПРОГРАММЫ 6 И ЕЁ РЕСУРСНОЕ ОБЕСПЕЧЕНИЕ

Задача 1 подпрограммы 6 «Организация мероприятий по текущему содержанию и ремонту объектов улично-дорожной сети и внешнего благоустройства» реализуется ведомственной целевой программой «Организация мероприятий по текущему содержанию и ремонту объектов улично-дорожной сети и внешнего благоустройства».

Задача 2 подпрограммы 6 «Обеспечение комфортных и безопасных условий для проживания и жизнедеятельности населения» реализуется ведомственной целевой программой «Обеспечение комфортных и безопасных условий для проживания и жизнедеятельности населения».

Задача 3 подпрограммы 6 «Обеспечение контроля качества выполнения работ по текущему содержанию и ремонту объектов улично-дорожной сети, благоустройства и озеленения» реализуется ведомственной целевой программой «Обеспечение контроля качества выполнения работ по текущему содержанию и ремонту объектов улично-дорожной сети, благоустройства и озеленения».

На решение задачи 4 подпрограммы 6 «Увеличение материально- технической базы для выполнения работ по благоустройству» направлена реализация основного мероприятия подпрограммы 6 «Приобретение специализированной техники и оборудования для выполнения работ по благоустройству».

Разработчиком указанных ВЦП является ответственный исполнитель Программы – Управление жилищно-коммунального хозяйства, транспорта и связи Администрации ЗАТО Северск.

Участниками мероприятий подпрограммы 6 являются Управление имущественных отношений Администрации ЗАТО Северск и Муниципальное казенное учреждение ЗАТО Северск «Технический центр», Муниципальное бюджетное эксплуатационное учреждение ЗАТО Северск.

Финансирование ВЦП «Организация мероприятий по текущему содержанию и ремонту объектов улично-дорожной сети и внешнего благоустройства», ВЦП «Обеспечение контроля качества выполнения работ по текущему содержанию и ремонту объектов улично-дорожной сети, благоустройства и озеленения» и основного мероприятия «Увеличение материально-технической базы для выполнения работ по благоустройству» осуществляется исключительно за счет средств местного бюджета.

ВЦП «Обеспечение комфортных и безопасных условий для проживания и жизнедеятельности населения» помимо финансирования из средств местного бюджета финансируется из бюджета Томской области в размере 15 479,50 тыс. руб. Указанные средства направлены на финансирование отдельных государственных полномочий по регулированию численности безнадзорных животных, переданных городскому округу ЗАТО Северск на основании Закона Томской области от 11.04.2013 № 51-ОЗ «О наделении органов местного самоуправления отдельными государственными полномочиями по регулированию численности безнадзорных животных». Финансовое обеспечение передаваемых отдельных государственных полномочий осуществляется путем предоставления бюджету ЗАТО Северск субвенций из областного бюджета в соответствии с законом об областном бюджете на очередной финансовый год и на плановый период.

Перечень ведомственных целевых программ, основных мероприятий и ресурсное обеспечение подпрограммы 6 представлены в таблице 2.

ПЕРЕЧЕНЬ

ВЕДОМСТВЕННЫХ ЦЕЛЕВЫХ ПРОГРАММ, ОСНОВНЫХ МЕРОПРИЯТИЙ И РЕСУРСНОЕ ОБЕСПЕЧЕНИЕ ПОДПРОГРАММЫ 6 «ТЕКУЩЕЕ СОДЕРЖАНИЕ И РЕМОНТ ОБЪЕКТОВ УЛИЧНО-ДОРОЖНОЙ СЕТИ И ВНЕШНЕГО БЛАГОУСТРОЙСТВА»

Таблица 2

№ п/п	Наименования задачи подпрограммы 6, ВЦП (основного мероприятия) муниципальной программы	Срок реализации (годы)	Объем финансирования (тыс. рублей)		В том числе за счет средств					Участник/ участник мероприя-тия	Показатели конечного результата ВЦП (основного мероприятия), показатели непосредственного результата мероприятий, входящих в состав основного мероприятия, по годам реализации		
							местного бюджета				наименование и единица измерения	значения по годам реализации	
			потребность	утверждено	федерального бюджета	областного бюджета	потребность	утверждено	внебюджетных источников			с учетом требуемого финансирования	с учетом утвержденного финансирования
Задача 1. Организация мероприятий по текущему содержанию и ремонту объектов улично-дорожной сети и внешнего благоустройства													
1.1	ВЦП «Организация мероприятий по текущему содержанию и ремонту объектов улично-дорожной сети и внешнего благоустройства»	Всего, в т.ч.:	1082975,37	582324,25		8383,00	1074592,37	573941,25		УЖКХ ТиС/ МБЭУ	Объем мусора, вывезенного с периферийных дорог, куб.м	72500	41100
		2015	224398,09	121559,05		2493,00	221905,09	119066,05				14500	13700
		2016	214644,32	115191,30		1948,00	212696,32	113243,30				14500	13700
		2017	214644,32	115191,30		3942,00	210702,32	111249,30				14500	13700
		2018	214644,32	115191,30			214644,32	115191,30				14500	13700
		2019	214644,32	115191,30			214644,32	115191,30				14500	13700
Задача 2. Обеспечение комфортных и безопасных условий для проживания и жизнедеятельности населения													
2.1	ВЦП «Обеспечение комфортных и безопасных условий для проживания и жизнедеятельности населения»	Всего, в т.ч.:	93712,48	72426,00		15479,50	78232,98	56946,50		УЖКХ ТиС/ МБЭУ	Объем доставленной воды, куб.м	300	300
		2015	19199,56	16125,24		3095,90	16103,66	13029,34				60	60
		2016	18628,23	14075,19		3095,90	15532,33	10979,29				60	60
		2017	18628,23	14075,19		3095,90	15532,33	10979,29				60	60
		2018	18628,23	14075,19		3095,90	15532,33	10979,29				60	60
		2019	18628,23	14075,19		3095,90	15532,33	10979,29				60	60
Задача 3. Обеспечение контроля качества выполнения работ по текущему содержанию и ремонту объектов улично-дорожной сети, благоустройства и озеленения													
3.1	ВЦП «Обеспечение контроля качества выполнения работ по текущему содержанию и ремонту объектов улично-дорожной сети, благоустройства и озеленения я»	Всего, в т.ч.:	144739,00	144739,00			144739,00	144739,00		УЖКХ ТиС/ МКУ ТЦ	Количество курируемых контрактов и договоров подряда, усл. ед.	3000	3000
		2015	28947,80	28947,80			28947,80	28947,80				600	600
		2016	28947,80	28947,80			28947,80	28947,80				600	600
		2017	28947,80	28947,80			28947,80	28947,80				600	600
		2018	28947,80	28947,80			28947,80	28947,80				600	600
		2019	28947,80	28947,80			28947,80	28947,80				600	600
Задача 4. Увеличение материально-технической базы для выполнения работ по благоустройству													
4.1	Основное мероприятие. Приобретение специализированной техники и оборудования для выполнения работ по благоустройству	Всего, в т.ч.:	25000,00	3000,00			25000,00	3000,00		Управление имущественных отношений Администрации ЗАТО Северск	Количество приобретенной техники и оборудования, ед.	10	1
		2015	5000,00	3000,00			5000,00	3000,00				2	1
		2016	5000,00	0,00			5000,00	0,00				2	0
		2017	5000,00	0,00			5000,00	0,00				2	0
		2018	5000,00	0,00			5000,00	0,00				2	0
		2019	5000,00	0,00			5000,00	0,00				2	0
	Итого по подпрограмме 6	Всего, в т.ч.:	1346426,85	802489,25		23862,50	1322564,35	778626,75					
		2015	277545,45	169632,09		5588,90	271956,55	164043,19					
		2016	267220,35	158214,29		5043,90	262176,45	153170,39					
		2017	267220,35	158214,29		7037,90	260182,45	151176,39					
		2018	267220,35	158214,29		3095,90	264124,45	155118,39					
		2019	267220,60	158214,29		3095,90	264124,45	155118,39					

ПОСТАНОВЛЕНИЕ

№ 3542
от 30.12.2014

Администрации ЗАТО Северск

Об утверждении муниципальной программы «Развитие образования в ЗАТО Северск» на 2015-2017 годы

В соответствии с Федеральным законом от 06.10.2003 № 131-ФЗ «Об общих принципах организации местного самоуправления в Российской Федерации», постановлением Администрации ЗАТО Северск от 02.07.2014 № 1614 «Об утверждении Порядка принятия решений о разработке муниципальных программ ЗАТО Северск Томской области, их формирования и реализации» **ПОСТАНОВЛЯЮ:**

1. Утвердить прилагаемую муниципальную программу «Развитие образования в ЗАТО Северск» на 2015-2017 годы.

2. Опубликовать постановление в специальном приложении к газете «Диалог» «Официальный бюллетень правовых актов органов местного самоуправления городского округа ЗАТО Северск Томской области» и разместить на официальном сайте Администрации ЗАТО Северск в информационно-телекоммуникационной сети «Интернет» (http://www.seversknet.ru).

3. Постановление вступает в силу со дня его официального опубликования и распространяет свое действие на правоотношения, возникшие с 01.01.2015 года.

4. Контроль за исполнением постановления возложить на заместителя Главы Администрации ЗАТО Северск по социальной политике Лоскутову Л.А.

И.о. Главы Администрации Н.В. Диденко

УТВЕРЖДЕНА *постановлением Администрации ЗАТО Северскот 30.12.2014 № 3542*

МУНИЦИПАЛЬНАЯ ПРОГРАММА «РАЗВИТИЕ ОБРАЗОВАНИЯ В ЗАТО СЕВЕРСК» НА 2015-2017 ГОДЫ

ПАСПОРТ
МУНИЦИПАЛЬНОЙ ПРОГРАММЫ «РАЗВИТИЕ ОБРАЗОВАНИЯ В ЗАТО СЕВЕРСК» НА 2015-2017 ГОДЫ

Наименование муниципальной программы (далее – Программа)	Развитие образования в ЗАТО Северск (далее - Программа)
Этапы и сроки реализации Программы	2015-2017 годы (этапы не предусмотрены)
Ответственный исполнитель Программы	Управление образования Администрации ЗАТО Северск
Соисполнители Программы	Отсутствуют
Участники Программы	Управление образования Администрации ЗАТО Северск ; Управление капитального строительства Администрации ЗАТО Северск; Управление имущественных отношений Администрации ЗАТО Северск
Участники мероприятий Программы	Муниципальное автономное учреждение ЗАТО Северск «Ресурсный центр образования» (МАУ ЗАТО Северск «РЦО»); Муниципальные дошкольные образовательные организации ЗАТО Северск (далее – МДОО); Муниципальные общеобразовательные организации ЗАТО Северск (далее – МОО); Муниципальные образовательные организации дополнительного образования детей ЗАТО Северск (далее – МОО ДОД); Муниципальное бюджетное учреждение ЗАТО Северск «Централизованная бухгалтерия образовательных учреждений» (МБУ ЗАТО Северск «Централизованная бухгалтерия образовательных учреждений»); Муниципальное бюджетное учреждение «Комбинат школьного питания» (МБУ КШП)
Среднесрочная цель социально-экономического развития ЗАТО Северск, на реализацию которой направлена Программа	Модернизация системы образования, обеспечивающая сохранение и развитие человеческих ресурсов в условиях становления инновационного кластера Томской агломерации
Цель Программы	Обеспечение целенаправленного процесса воспитания и обучения в интересах личности и общества

Целевые показатели (индикаторы) результативности Программы и их значения (по годам реализации) <*>	Показатели цели	2014 год	2015 год	2016 год	2017 год
	1. Удельный вес численности обучающихся по основным общеобразовательным программам, участвующих в олимпиадах и конкурсах различного уровня, в общей численности обучающихся по основным общеобразовательным программам, %	38	40	43	44
	2. Доля выпускников муниципальных общеобразовательных организаций, не сдавших единый государственный экзамен, в общей численности выпускников муниципальных общеобразовательных организаций, %	0,6	0,5	0,5	0,4
	3. Доля детей в возрасте от одного года до шести лет, состоящих на учете для определения в муниципальные дошкольные образовательные учреждения, в общей численности детей в возрасте от одного года до шести лет, %	6,6	5,6	4,6	3,7

Задачи Программы	1. Развитие современной инфраструктуры образования, обеспечивающей получение населением ЗАТО Северск качественных образовательных услуг; 2. Повышение эффективности управления образованием на основе развития муниципальной системы оценки качества образования, обеспечивающей прозрачность и эффективность принятия управленческих решений в сфере образования; 3. Формирование комплекса условий для выявления, сопровождения и поддержки одаренных детей, их самореализации, профессионального самоопределения в соответствии со способностями; 4. Реализация устойчивой кадровой политики, способствующей инновационному развитию муниципальной системы образования; 5. Обеспечение деятельности образовательных организаций ЗАТО Северск, обеспечение реализации работы по развитию форм жизнеустройства детей-сирот и детей, оставшихся без попечения родителей; 6. Обеспечение деятельности Муниципального автономного учреждения ЗАТО Северск «Ресурсный центр образования» и Муниципального бюджетного учреждения ЗАТО Северск «Централизованная бухгалтерия образовательных учреждений»
Подпрограммы Программы	Подпрограмма 1 «Развитие инфраструктуры образования ЗАТО Северск»; Подпрограмма 2 «Развитие муниципальной системы оценки качества образования»; Подпрограмма 3 «Развитие системы выявления, сопровождения и поддержки одаренных детей»; Подпрограмма 4 «Педагогические кадры»; Подпрограмма 5 «Организация деятельности образовательных организаций ЗАТО Северск, организация работы по развитию форм жизнеустройства детей-сирот и детей, оставшихся без попечения родителей»; Подпрограмма 6 «Организация деятельности Муниципального автономного учреждения ЗАТО Северск «Ресурсный центр образования» и Муниципального бюджетного учреждения ЗАТО Северск «Централизованная бухгалтерия образовательных учреждений»; Подпрограмма 7 «Обеспечивающая подпрограмма»
Ведомственные целевые программы, входящие в состав Программы (далее – ВЦП)	ВЦП «Организация питания детей муниципальных дошкольных и общеобразовательных организаций ЗАТО Северск на 2015 год и плановый период 2016 и 2017 годов»; ВЦП «Организация деятельности дошкольных образовательных организаций ЗАТО Северск на 2015 год и плановый период 2016 и 2017 годов»; ВЦП «Организация деятельности общеобразовательных организаций и организации дополнительного образования детей ЗАТО Северск на 2015 год и плановый период 2016 и 2017 годов»; ВЦП «Организация работы по развитию форм жизнеустройства детей-сирот и детей, оставшихся без попечения родителей, на 2015 год и плановый период 2016 и 2017 годов»; ВЦП «Организация деятельности Муниципального автономного учреждения ЗАТО Северск «Ресурсный центр образования» на 2015 год и плановый период 2016 и 2017 годов»; ВЦП «Организация деятельности Муниципального бюджетного учреждения ЗАТО Северск «Централизованная бухгалтерия образовательных учреждений» на 2015 год и плановый период 2016 и 2017 годов»

Объем финансирования Программы, всего в том числе по годам реализации Программы (тыс. руб.)	Источники	Всего	2015 год	2016 год	2017 год
	Местный бюджет:				
	потребность	2026247,42	654903,66	628181,25	743162,51
	утверждено	1843525,83	606828,39	588872,32	647825,12
	Другие источники:				
	федеральный бюджет (по согласованию)	0,00	0,00	0,00	0,00
	областной бюджет (по согласованию) <**>	3554043,50/ 3311708,30	1059149,00/ 1056813,80	1127535,20/ 1127535,20	1367359,30/ 1127359,30
	внебюджетные источники (по согласованию)	2293,00	1095,00	103,00	1095,00
	Всего:				
	потребность	5582583,92	1715147,66	1755819,45	2111616,81
	с учетом утвержденного бюджетного финансиро-вания	5157527,13	1664737,19	1716510,52	1776279,42

<*> Значения целевых показателей (индикаторов) результативности Программы с учетом утвержденного объема финансирования приведено в таблице 6 «Сведения о составе и значениях целевых показателей (индикаторов) результативности муниципальной программы «Развитие образования в ЗАТО Северск» на 2015-2017 годы» Программы.

<**> Объем финансирования Программы из областного бюджета приведен следующим образом: объем потребности в финансировании по Программе/ объем утвержденных средств.

I. ХАРАКТЕРИСТИКА ТЕКУЩЕГО СОСТОЯНИЯ СФЕРЫ РЕАЛИЗАЦИИ ПРОГРАММЫ

Основными характеристиками текущего состояния сферы дошкольного, общего и дополнительного образования ЗАТО Северск являются обеспечение гарантий доступности дошкольного образования в ЗАТО Северск, создание условий развития системы образования ЗАТО Северск как основы формирования человеческого потенциала и социального обновления ЗАТО Северск.

Образовательное пространство ЗАТО Северск (на сентябрь 2014 года) представлено разветвленной сетью образовательных организаций, подведомственных Управлению образования Администрации ЗАТО Северск: 31 дошкольная образовательная организация, 19 общеобразовательных организаций и 1 организация дополнительного образования детей. Кроме того, подведомственными Управлению образования Администрации ЗАТО Северск учреждениями являются МБУ КШП, МБУ ЗАТО Северск «Централизованная бухгалтерия образовательных учреждений» и МАУ ЗАТО Северск «РЦО».

Муниципальная система дошкольного, общего и дополнительного образования ЗАТО Северск по состоянию на сентябрь 2014 года представлена следующими характеристиками:

количество МДОО – 31, из них 3 автономных (МАДОУ «Детский сад № 7», МАДОУ «Детский сад № 10», МАДОУ «Детский сад № 48»);

численность воспитанников в МДОО – 6327 человек, в том числе детей-инвалидов – 64 человека;

созданы и функционируют дошкольные группы на базе общеобразовательных организаций с численностью – 177 человек, в том числе: группы сокращенного дня (8 и более часов): МБОУ «Орловская СОШ» – 35 человек и МАОУ «СОШ № 76» – 102 человека (105 мест), группы кратковременного пребывания при МБОУ «СОШ № 87» – 40 человек;

количество МОО – 19, в том числе 3 лицея, 1 гимназия, 13 школ, 1 – вечерняя школа, 1 – специальная (коррекционная) школа – интернат VIII вида, 3 МОО (из 19) автономные – МАОУ «СОШ № 76», МАОУ «СОШ № 80», МАОУ СФМЛ;

численность обучающихся в МОО - 10207 человек, из них обучающихся в МБОУ «Вечерняя школа № 79» – 182 человека, в МБОУ «Северская специальная (коррекционная) школа – интернат VIII вида» – 78 человек;

численность детей-инвалидов в МОО (обучающихся в дистанционной форме) – 38 человек;

количество МОО ДОД – 1 (МБОУ ДОД «Центр «Поиск»), системой дополнительного образования охвачено 1065 детей и подростков, а также 16 детей-инвалидов.

В ЗАТО Северск идет формирование оптимальной структуры сети общего и дополнительного образования, которая при эффективном использовании ресурсов способна обеспечить доступность качественного образования.

Система общего образования и дополнительного образования ЗАТО Северск характеризуется достаточно высоким уровнем качества образования, о чем свидетельствуют результаты государственной итоговой аттестации выпускников 9-х классов в стандартизированной форме (ОГЭ) и единого государственного экзамена (далее - ЕГЭ), соответствующие среднероссийским, увеличение количества участников предметных олимпиад, творческих конкурсов и фестивалей, а также высокие результаты на заключительном этапе Всероссийской олимпиады школьников и на международных предметных олимпиадах и конкурсах.

В 2014 году за высокие достижения и успехи в учебе награждены медалями 65 выпускников, среди них 40 «золотых», что составляет 13% от общего количества «золотых» медалистов Томской области и 25 «серебряных», что составляет 11,7% от общего количества «серебряных» медалистов Томской области. Сравнительный анализ количества выпускников ЗАТО Северск, награжденных медалями за высокие достижения и успехи в учебе за 2012 – 2014 годы, представлен в таблице 1.

Таблица 1

№ п/п	Вид медали за высокие достижения и успехи в учебе	Количество выпускников ЗАТО Северск награжденных медалями за высокие достижения и успехи в учебе		
		2012 год	2013 год	2014 год
	«золотая»	41	41	40
	«серебряная»	11	11	25
	Всего	52	52	65

По итогам 2013/2014 учебного года 193 обучающихся МОО стали победителями олимпиад муниципального уровня, 150 – регионального уровня, 404 – всероссийского уровня, 34 человека стали победителями олимпиад международного уровня. Сравнительный анализ количества обучающихся МОО – победителей олимпиад различных уровней за три учебных года представлен в таблице 2.

Таблица 2

№ п/п	Уровень	Количество обучающихся – победителей олимпиад различных уровней		
		2011/2012 учебный год	2012/2013 учебный год	2013/2014 учебный год
	Муниципальный	124	152	193
	Региональный	184	229	150
	Всероссийский	176	226	404
	Международный	0	0	34

Стали победителями, призерами, дипломантами, лауреатами конкурсов, соревнований, фестивалей различного уровня 383 обучающихся МБОУ ДОД «Центр «Поиск» (количество победителей, призеров, дипломантов, лауреатов МБОУ ДОД «Центр «Поиск» за 2013/2014 учебный год представлено в таблице 3).

Таблица 3

Наименование организации	Количество победителей, призеров, дипломантов, лауреатов (2013/2014 уч.год)				
	международный уровень	всероссийский уровень	региональный уровень	областной уровень	муниципальный уровень
МБОУ ДОД «Центр «Поиск»	33	71	41	106	132

Среднестатистический тестовый балл участников ЕГЭ ЗАТО Северск в 2014 году был выше уровня соответствующего областного показателя: ЗАТО Северск – 59,69; Томская область – 55,65 (в 2013 году: ЗАТО Северск – 62,42; Томская область – 57,95; в 2012 году: ЗАТО Северск – 56,49; Томская область – 53,31).

Выпускники МОО ЗАТО Северск в 2014 году продемонстрировали высокие результаты среднестатистических тестовых баллов по всем предметам, что показывает сравнение соответствующего областного и общероссийского показателя (сравнительный анализ представлен в таблице 4).

Таблица 4

№ п/п	Наименование предмета	Среднестатистический тестовый балл участников ЕГЭ в 2014 году		
		ЗАТО Северск	Томская область	Российская Федерация
	Математика	53,57	48,42	39,63
	Русский язык	68,46	65,66	62,50
	Физика	53,54	47,94	45,76
	Химия	62,13	57,85	55,65
	Биология	63,46	56,57	54,31
	История	53,55	50,01	45,72
	География	68,88	64,36	53,12
	Обществознание	55,08	52,67	53,09
	Информатика	68,49	60,85	57,19
	Литература	62,29	56,80	54,07
	Английский язык	65,43	63,02	61,25
	Немецкий язык	60,00	46,92	55,14

Для повышения эффективности управления процессом образования на основе развития муниципальной системы оценки качества образования, обеспечивающей прозрачность и эффективность принятия управленческих решений в сфере образования, принимаются следующие меры:

по обеспечению современного уровня создания условий организации процедур независимой оценки качества образовательных результатов (ЕГЭ, ОГЭ, мониторинга и др.);

по эффективному обеспечению установленных полномочий по созданию системы мониторинга оценки уровня обученности и уровня сформированности ключевых компетентностей обучающихся по основным общеобразовательным программам в соответствии с федеральным государственным образовательным стандартом (далее – ФГОС).

В ЗАТО Северск реализуется Концепция создания на территории ЗАТО Северск образовательных округов на основе общественно-активных школ (далее – ОАШ). В настоящее время 15 МОО ЗАТО Северск имеют статус ОАШ, 8 общественно-активных школ стали центрами образовательных округов: образовательный округ № I – МАОУ «СОШ № 76», № II – МБОУ «СОШ № 90», № III – МБОУ «СОШ № 197 им. В.Маркелова», № IV – МБОУ «СОШ № 196», № V – МАОУ «СОШ № 80», № VI – МБОУ «СОШ № 84», № VII – МБОУ «СОШ № 88 им. А.Бородина и А.Кочева», № XI – МБОУ «СОШ № 78».

Все общественно-активные школы включились в работу с округами. Педагоги, учащиеся и жители округов организуют благотворительные акции и мероприятия для улучшения жизни местного сообщества. Страницы о деятельности ОАШ созданы на сайтах семи МОО, на которых размещены нормативные правовые акты органов местного самоуправления ЗАТО Северск и школы, а также отчеты школы о реализации Концепции создания на территории ЗАТО Северск образовательных округов на основе общественно-активных школ.

Особенность г.Северска в том, что это моногород с градообразующим предприятием атомной промышленности. В связи с этим в ЗАТО Северск реализуется Концепция развития муниципальной системы образования с поливариативными физико-математическими и технологическими компонентами, целью которой является формирование обогащенной образовательной среды для целенаправленной подготовки научной интеллектуальной элиты, инженерно-технических специалистов

высокого класса, готовых к работе на объектах атомной отрасли с высокой наукоемкостью производств. Повысить качество физико-математического образования позволяет «Цифровая школа» (при МАОУ СФМЛ). Функционируют студии видеоконференцсвязи, мобильные и стационарные компьютерные классы, цифровые лаборатории по физике, биологии и химии, приобретены 200 комплектов робототехники. Такое техническое обеспечение позволяет организовать эффективную работу как общеобразовательных школ, так и городского олимпиадного центра и online физико-математической школы (при МАОУ СФМЛ).

В ЗАТО Северск работает городской Центр профессиональной ориентации обучающихся в атомную отрасль (при МБОУ «СОШ № 196»). Старшеклассники пробуют свои силы на современном технологическом оборудовании, работают с программноуправляемыми модульными конструкторами. Начинается этот путь к атомным профессиям в младшей школе: уже 2 года занятия в детском объединении «Учебная робототехника» повышают интерес школьников 2-6 классов не только к математике и физике, но и к экспериментальной деятельности.

В целях наличия сформированного комплекса условий для выявления, сопровождения и поддержки одаренных детей, их самореализации, профессионального самоопределения в соответствии со способностями принимаются следующие меры:

по созданию благоприятных условий, соответствующих требованиям действующего законодательства Российской Федерации, для эффективного выявления, сопровождения и поддержки одаренных детей;

по созданию условий для участия одаренных детей в мероприятиях различного уровня;

по развитию и реализации системы мер адресной поддержки и социального сопровождения одаренных детей в ЗАТО Северск.

В рамках реализации муниципальной программы «Развитие образования ЗАТО Северск» на 2012 – 2016 годы, утвержденной Постановлением Администрации ЗАТО Северск от 30.09.2011 № 2225 «Об утверждении муниципальной программы «Развитие образования ЗАТО Северск» на 2012-2016 годы» проводилась следующая работа:

в 2012 году осуществлялась реализация проекта ядерно-технического профиля на базе общеобразовательного сегмента университетского комплекса в ЗАТО Северск, развитие единой муниципальной информационной среды (подключение всех МОО к городской информационной сети, реализация проектов «Сетевой город. Образование», «Виртуальный класс», программное обеспечение осуществления электронного документооборота), проведение мероприятий, направленных на рост творческой активности педагогических работников (проведение конкурсов профессионального мастерства «Успешный старт», «Воспитатель года», «Учитель года», «Лидер в образовании», «Самый классный классный», «Сердце отдаю детям»);

в 2013 и 2014 годах организовывалось развитие муниципальной системы оценки качества образования (проведение мониторинговых исследований);

в 2014 году были организованны и проведены: муниципальная открытая олимпиада младших школьников «Первый шаг...» муниципальных общеобразовательных учреждений ЗАТО Северск, муниципальное событие «Ёлка Мэра для одаренных детей», а также осуществлялось содействие участию обучающихся в интеллектуальных мероприятиях областного, федерального, международного уровней;

ежегодно (с 2012 по 2014 годы) выплачивались именные ежемесячные стипендии муниципального уровня обучающимся, победителям и призерам всех этапов Всероссийской олимпиады школьников, создавалась адаптивная образовательная среда для детей с ограниченными возможностями здоровья (далее – ОВЗ) в МОО для получения доступного качественного образования (разработка программ дистанционного обучения для детей ОВЗ, создание лекотеки, текущий ремонт подъездных путей, зданий, оснащение диагностическим, коррекционно-развивающим оборудованием, проведение исследования по изучению потребностей северских семей в специальном образовании).

Тем не менее, имеют место негативные факторы, влияющие на образовательную деятельность и качество образовательных результатов МОО, МДОО, МОО ДОД.

Наблюдаются низкие темпы обновления материально-технической базы, которая должна соответствовать требованиям ФГОС к реализации программ дошкольного, общего и дополнительного образования.

На начало 2014/2015 учебного года согласно требованиям ФГОС начального общего образования в ЗАТО Северск обучается 100% обучающихся 1 – 4 классов, ФГОС основного общего образования в пилотном режиме 3 класса – 81 человек (МБОУ «СОШ № 83», МБОУ «СОШ № 89», МБОУ «СОШ № 198»), ФГОС среднего (полного) общего образования в пилотном режиме, в части отработки элементов внеурочной деятельности – 10 классов (10-11 классы) – 246 человек (МБОУ «СОШ № 198», МБОУ «СОШ № 196», МАОУ СФМЛ, МБОУ «Северская гимназия», МБОУ «СОШ № 88 имени А.Бородина и А.Кочева»).

В пилотный проект по отработке моделей введения ФГОС дошкольного образования в 2014 году вступили 8 МДОО: МБДОУ «Детский сад КВ № 28», МАДОУ «Детский сад № 48», МБДОУ «Детский сад № 53», МБДОУ «Детский сад № 54», МБДОУ «ЦРР – детский сад № 56», МБДОУ «ЦРР – детский сад № 57», МБДОУ «ЦРР – детский сад № 58», МБДОУ «ЦРР – детский сад № 60».

Реализацию основной образовательной программы согласно ФГОС дошкольного образования в 2014 году начали 4 МДОО (МБДОУ «Детский сад №53», МБДОУ «Детский сад № 54», МБДОУ «ЦРР – детский сад № 56», МБДОУ «ЦРР – детский сад № 57»). В 2015 году дополнительно планируется реализация основной образовательной программы согласно ФГОС дошкольного образования еще 4 МДОО (МБДОУ «Детский сад КВ № 28», МАДОУ «Детский сад № 48», МБДОУ«ЦРР – детский сад № 58», МБДОУ «ЦРР – детский сад № 60»). С 2016 года все МДОО ЗАТО Северск должны осуществлять образовательную деятельность согласно требованиям ФГОС дошкольного образования.

Необходимо создание комфортных и безопасных условий пребывания воспитанников на территории дошкольных образовательных организаций. На конец 2014 года устройство новых малых архитектурных форм необходимо во всех дошкольных образовательных организациях ЗАТО Северск.

Одной из актуальных проблем в системе образования является несоответствие инфраструктуры дошкольных образовательных организаций требованиям к организации образовательного процесса, а также несоответствие инфраструктуры общеобразовательных организаций и МБУ «Комбинат школьного питания» нормативным требованиям.

По состоянию на 1 сентября 2014 года около 73,91% зданий дошкольных образовательных организаций ЗАТО Северск нуждаются в проведении капитального ремонта, 73,68 % зданий общеобразовательных организаций ЗАТО Северск нуждаются в проведении капитального ремонта, 5,26% зданий общеобразовательных организаций ЗАТО Северск нуждаются в реконструкции. Два здания МБОУ ДОД «Центр «Поиск» нуждаются в проведении капитального ремонта. Здание МБУ КШП нуждается в капитальном ремонте системы водоснабжения и отопления.

В силу специфики г.Северска основная часть молодых семей живет в микрорайонах с интенсивной застройкой. Чтобы исключить проблему дефицита ученических мест на ближайшую перспективу до 2020 года, необходимо строительство новой, обеспечивающей современные условия обучения школы на 800 ученических мест.

Проблема дефицита мест в дошкольных образовательных организациях ЗАТО Северск фактически решена. В рамках муниципальной программы «Развитие сети образовательных учреждений, реализующих образовательные программы дошкольного образования в ЗАТО Северск» на 2011 – 2016 годы, утвержденной Постановлением Администрации ЗАТО Северск от 02.09.201 № 2368 «Об утверждении муниципальной программы «Развитие сети образовательных учреждений, реализующих образовательные программы дошкольного образования в ЗАТО Северск» на 2011 – 2016 годы», за период 2011 – 2014 годов введено дополнительно 1041 место дошкольного образования. За счет реализации проекта государственно-частного партнерства «Детские сады Томской области» построено новое здание детского сада на 145 мест по адресу: Томская область, ЗАТО Северск, г.Северск, ул.Северная,32.

Потребность населения на получение места в дошкольной образовательной организации остается в пос.Орловка, т.к. созданные и функционирующие 2 дошкольные группы сокращенного дня на базе МБОУ «Орловская СОШ» не соответствуют нормативным требованиям к организации образовательного процесса.

Одной из важных задач системы образования ЗАТО Северск является организация питания детей муниципальных дошкольных и общеобразовательных организаций, оздоровительных лагерей при образовательных организациях, учредителем которых является Управление образования Администрации ЗАТО Северск.

Питание обучающихся и воспитанников муниципальных бюджетных и автономных образовательных организаций ЗАТО Северск обеспечивает МБУ КШП.

В 2014 году горячим питанием обеспечены 94% обучающихся 1-4 классов, 75% обучающихся 5-9 классов и 70% обучающихся 10-11 классов.

В соответствии с распоряжением Администрации ЗАТО Северск от 24.12.2012 № 1308-р «Об организации бесплатного питания обучающихся муниципальных бюджетных и автономных общеобразовательных учреждений ЗАТО Северск» бесплатное питание предоставляется обучающимся из семей, получающих субсидии на оплату жилого помещения и коммунальных услуг; детям, находящимся под опекой (попечительством); детям, находящимся в социально опасном положении; детям с ограниченными возможностями здоровья, детям из многодетных семей; детям, жизнедеятельность которых объективно нарушена в результате сложившихся обстоятельств и которые не могут преодолеть данные обстоятельства самостоятельно или с помощью семьи; а также детям-инвалидам. В 2014 году количество таких обучающихся составляет 2077 человека.

Для питания обучающихся разработано меню и ассортиментный перечень «Столов добора». Для питания воспитанников также разработаны проекты меню.

На сентябрь 2014 года из 19 МОО 18 обеспечено школьными столовыми, однако полный набор помещений в соответствии с санитарными нормами предусмотрен только в трех организациях. В Муниципальном бюджетном общеобразовательном учреждении «Вечерняя (сменная) общеобразовательная школа № 79» предусмотрен только буфет, который не функционирует.

Все дошкольные образовательные организации обеспечены пищеблоками. Однако во многих МДОО пищеблоки не отвечают современным требованиям.

Поэтому, несмотря на то, что в ЗАТО Северск ежегодно проводится большая работа по обеспечению питанием обучающихся и воспитанников муниципальных бюджетных и автономных образовательных организаций ЗАТО Северск, остается нерешенной проблема приобретения оборудования для столовых и мебели для обеденных залов образовательных организаций.

Важным фактором, влияющим на качество образования, является состояние кадрового потенциала на всех его уровнях. В системе дошкольного, общего и дополнительного образования ЗАТО Северск работает 3137 человек, из них педагогических работников – 1706 человек.

В настоящее время выражен возрастной дисбаланс кадрового педагогического состава, его обновление происходит медленно.

Реализация основных общеобразовательных программ в МОО ЗАТО Северск с учетом требований соответствующих федеральных государственных образовательных стандартов включает в себя внедрение профильного обучения и предпрофильной подготовки, оснащение образовательных организаций современным оборудованием, новые требования к уровню подготовки работников образования.

Для сохранения в образовательных организациях лучших педагогических работников, а также для пополнения штата МОО, МДОО, МОО ДОД новым поколением педагогов необходимо на муниципальном уровне развивать систему моральных и материальных стимулов для работников дошкольного, общего и дополнительного

образования. В этих целях целесообразно продолжить работу, направленную на конкурсное выявление и поддержку лидеров-педагогов, успешно реализующих новые педагогические подходы и технологии на практике.

Для привлечения молодых педагогов в систему дошкольного, общего и дополнительного образования, повышения привлекательности профессии необходимо совершенствование и развитие мер мотивационной поддержки молодых учителей.

Необходимо формирование устойчивой кадровой политики, способствующей инновационному развитию муниципальной системы образования, через реализацию следующих мер:

по созданию благоприятных условий для привлечения молодых специалистов в систему образования ЗАТО Северск, повышению кадрового потенциала системы образования через организацию профориентационной работы с обучающимися по педагогической направленности;

по обеспечению условий для повышения профессионального мастерства работников образования и кадрового резерва, созданию комплекса мер по повышению мотивации работников образования к участию в профессиональных конкурсах регионального и федерального уровней.

Помимо перечисленного выше ежегодно необходимо решать задачи по обеспечению деятельности организаций, подведомственных Управлению образования Администрации ЗАТО Северск, а именно:

организация деятельности дошкольных образовательных организаций ЗАТО Северск;

организация деятельности общеобразовательных организаций и организации дополнительного образования детей ЗАТО Северск;

организация деятельности Муниципального автономного учреждения ЗАТО Северск «Ресурсный центр образования»;

организация деятельности Муниципального бюджетного учреждения ЗАТО Северск «Централизованная бухгалтерия образовательных учреждений».

А также задачу, направленную на организацию работы по развитию форм жизнеустройства детей-сирот и детей, оставшихся без попечения родителей.

В ЗАТО Северск ведется активная работа по устройству детей-сирот и детей, оставшихся без попечения родителей, в семьи граждан. Ежегодно около 80 % из числа выявленных детей устраиваются в семьи.

Растет количество семей, желающих взять на воспитание детей, оставшихся без попечения родителей. На территории ЗАТО Северск на 01.07.2014 в 17 приемных семьях воспитывалось 33 ребенка (в 2012 году – 9 семей, воспитывались 20 детей). Как правило, это семьи, которые берут детей из детских домов. Преобладающее количество замещающих семей (более 230) – это опекунские семьи, где опекунами являются родственники детей.

Сравнительная статистика устройства детей-сирот и детей, оставшихся без попечения родителей за 2010 – 2013 годы, представлена в таблице 5.

Таблица 5

№ п/п	Устройство детей-сирот и детей, оставшихся без попечения родителей	Сравнительная статистика по годам			
		2010 год	2011 год	2012 год	2013 год
1.	Учреждена опека (попечительство)	29	29	25	16
2.	Устроены в приемную семью	3	1	3	6
3.	Усыновлены гражданами РФ	3	3	2	4
4.	Устроены в государственные учреждения	6	6	8	Детские дома и дома ребенка – 3, НПО – 2

Обеспечение целенаправленного процесса воспитания и обучения в интересах личности и общества должно осуществляться с помощью комплекса взаимосвязанных по ресурсам и срокам исполнения мероприятий.

Целесообразно при решении масштабных задач по обеспечению целенаправленного процесса воспитания и обучения в интересах личности и общества, объединенных единой целевой установкой, использовать программно-целевой метод.

II. ЦЕЛИ И ЗАДАЧИ ПРОГРАММЫ, СРОКИ И ЭТАПЫ ЕЕ РЕАЛИЗАЦИИ, ЦЕЛЕВЫЕ ПОКАЗАТЕЛИ (ИНДИКАТОРЫ) РЕЗУЛЬТАТИВНОСТИ РЕАЛИЗАЦИИ ПРОГРАММЫ

Среднесрочная цель социально-экономического развития ЗАТО Северск, на реализацию которой направлена Программа – модернизация системы образования, обеспечивающая сохранение и развитие человеческих ресурсов в условиях становления инновационного кластера Томской агломерации.

Основной целью Программы является обеспечение целенаправленного процесса воспитания и обучения в интересах личности и общества.

Приоритеты государственной политики в сфере образования определены в следующих стратегических документах федерального уровня: Концепции долгосрочного социально-экономического развития Российской Федерации на период до 2020 года, утвержденной распоряжением Правительства Российской Федерации от 17.11.2008 № 1662-р; Национальной стратегии действий в интересах детей на 2012 - 2017 годы, утвержденной Указом Президента Российской Федерации от 01.06.2012 № 761; Послании Президента Российской Федерации Федеральному Собранию Российской Федерации от 30 ноября 2010 года, Национальной образовательной инициативе «Наша новая школа», утвержденной Президентом Российской Федерации 04.02.2010; Указе Президента Российской Федерации от 07.05.2012 № 597 «О мероприятиях по реализации государственной социальной политики», Указе Президента Российской Федерации от 07.05.2012 № 599 «О мерах по реализации государственной политики в области образования и науки», Указе Президента Российской Федерации от 28.04.2008 № 607 «Об оценке эффективности деятельности органов местного самоуправления городских округов и муниципальных районов», государственной программе «Развитие образования» на 2013 - 2020 годы, утвержденной распоряжением Правительства Российской Федерации от 22.11.2012 № 2148-р, а также в стратегических документах областного уровня: государственной программе «Развитие общего и дополнительного образования в Томской области на 2014 - 2020 годы», утвержденной Постановлением Администрация Томской области от 25.12.2013 № 574а, государственной программе «Обеспечение доступности и развития дошкольного образования в Томской области на 2013 - 2020 годы» утвержденной Постановлением Администрация Томской области от 30.11.2012 № 485а.

Настоящая Программа разработана в целях реализации вышеуказанных актов и направлена на достижение направления «Модернизация социальных инфраструктур, обеспечивающих сохранение и развитие человеческих ресурсов» задачи 3 «Обеспечение сохранения и развития человеческого потенциала» в рамках цели «Создание благоприятной среды для развития научно-исследовательской и производственной деятельности для достижения высокого уровня благосостояния населения», указанной в Стратегии социально-экономического развития ЗАТО Северск до 2020 года.

Достижение поставленной цели обеспечивается за счет решения следующих задач:

1. развитие современной инфраструктуры образования, обеспечивающей доступность населению ЗАТО Северск к получению качественных образовательных услуг;
2. повышение эффективности управления образованием на основе развития муниципальной системы оценки качества образования, обеспечивающей прозрачность и эффективность принятия управленческих решений в сфере образования;
3. формирование комплекса условий для выявления, сопровождения и поддержки одаренных детей, их самореализации, профессионального самоопределения в соответствии со способностями;
4. реализация устойчивой кадровой политики, способствующей инновационному развитию муниципальной системы образования;
5. обеспечение деятельности образовательных организаций ЗАТО Северск, обеспечение реализации работы по развитию форм жизнеустройства детей-сирот и детей, оставшихся без попечения родителей;
6. обеспечение деятельности Муниципального автономного учреждения ЗАТО Северск «Ресурсный центр образования» и Муниципального бюджетного учреждения ЗАТО Северск «Централизованная бухгалтерия образовательных учреждений».

Срок реализации Программы – 2015-2017 годы. Этапы не предусмотрены.

Целевые показатели Программы находятся в прямой зависимости от объемов финансирования за счет средств бюджетов различных уровней и определяются исходя из объемов финансирования на соответствующий финансовый год.

Исключение составляют целевые показатели «удельный вес численности обучающихся общеобразовательных организаций, которым предоставлена возможность обучаться в соответствии с федеральными государственными образовательными стандартами», «количество дошкольных образовательных организаций, воспитанникам которых предоставлена возможность получать образование в соответствии с федеральным государственным образовательным стандартом дошкольного образования», «удельный вес численности обучающихся организаций дополнительного образования, которым предоставлена возможность обучаться в соответствии с действующим законодательством Российской Федерации в части организации образовательного процесса в организациях дополнительного образования», а также целевые показатели задачи 5 и задачи 6. Реализация мероприятий Программы безотносительно к объему их финансирования оказывает опосредованное влияние на достижение (недостижение) значений вышеуказанных показателей. С учетом изложенного значения указанных целевых показателей в столбце «с учетом утвержденного финансирования» приведено аналогично значению, указанному в столбце «с учетом требуемого объема финансирования».

Сведения о составе и значениях целевых показателей (индикаторов) результативности муниципальной программы «Развитие образования в ЗАТО Северск» на 2015-2017 годы приводятся в таблице 6.

СВЕДЕНИЯ

О СОСТАВЕ И ЗНАЧЕНИЯХ ЦЕЛЕВЫХ ПОКАЗАТЕЛЕЙ (ИНДИКАТОРОВ) РЕЗУЛЬТАТИВНОСТИ МУНИЦИПАЛЬНОЙ ПРОГРАММЫ «РАЗВИТИЕ ОБРАЗОВАНИЯ В ЗАТО СЕВЕРСК» НА 2015-2017 ГОДЫ

Таблица 6

№ п/п	Наименование целевого показателя (индикатора)	Единица измерения	Значения целевых показателей								Периодичность сбора данных	Метод сбора информации	Ответственный за сбор данных по показателю
			2013 год	2014 год	2015 год		2016 год		2017 год				
					с учетом требуемого объема финансирования	с учетом утвержденного финансирования	с учетом требуемого объема финансирования	с учетом утвержденного финансирования	с учетом требуемого объема финансирования	с учетом утвержденного финансирования			
I. Целевые показатели муниципальной программы «Развитие образования в ЗАТО Северск» на 2015-2017 годы													
1.1	Удельный вес численности обучающихся по основным общеобразовательным программам, участвующих в олимпиадах и конкурсах различного уровня, в общей численности обучающихся по основным общеобразовательным программам	%	35	38	40	38,5	43	38,5	44	38,5	Ежеквартально	Ведомственная статистика Управления образования (далее – УО)	МАУ ЗАТО Северск «РЦО»
1.2	Доля выпускников муниципальных общеобразовательных организаций, не сдавших единый государственный экзамен, в общей численности выпускников муниципальных общеобразовательных организаций	%	1,7	0,6	0,5	0,6	0,5	0,6	0,4	0,6	Ежеквартально	Ведомственная статистика УО	УО
1.3	Доля детей в возрасте от одного года до шести лет, состоящих на учете для определения в муниципальные дошкольные образовательные учреждения, в общей численности детей в возрасте от одного года до шести лет	%	8,9	6,6	5,6	5,6	4,6	4,6	3,7	3,7	Ежеквартально	Ведомственная статистика УО	УО
II. Целевые показатели задачи 1 «Развитие современной инфраструктуры образования, обеспечивающей получение населением ЗАТО Северск качественных образовательных услуг»													
2.1	Удельный вес численности обучающихся общеобразовательных организаций, которым предоставлена возможность обучаться в соответствии с федеральными государственными образовательными стандартами	%	31,3	41,8	49,4	49,4	57,9	57,9	65,9	65,9	Ежеквартально	Ведомственная статистика УО	УО
2.2	Количество дошкольных образовательных организаций, воспитанникам которых предоставлена возможность получать образование в соответствии с федеральным государственным образовательным стандартом дошкольного образования	ед.	0	8	14	14	29	29	29	29	Ежеквартально	Ведомственная статистика УО	УО
2.3	Доля выполнения плановых значений в отчетный период по капитальным ремонтам и реконструкциям в МДОО	%	100	100	100	100	100	100	100	100	Ежеквартально	Ведомственная статистика Управления капитального строительства Администрации ЗАТО Северск (далее – УКС)	УО, УКС
2.4	Доля выполнения плановых значений в отчетный период по капитальным ремонтам и реконструкциям в МОО, МБУ КШП	%	100	100	100	40,42	100	100	100	83,07	Ежеквартально	Ведомственная статистика УКС	УО, УКС
2.5	Доля выполнения плановых значений в отчетный период по устройству новых малых архитектурных форм	%	0	5,5	100	0	100	0	100	0	Ежеквартально	Ведомственная статистика УО	УО
2.6	Отношение численности детей в возрасте от 3 до 7 лет, получающих дошкольное образование в текущем году, к сумме численности детей в возрасте от 3 до 7 лет, получающих дошкольное образование в текущем году и численности детей в возрасте от 3 до 7 лет, находящихся в очереди на получение в текущем году дошкольного образования	%	96,0	99,2	100	100	100	100	100	100	Ежеквартально	Ведомственная статистика УО	УО
2.7	Доля воспитанников МДОО (без учета групп дошкольного образования в МОО), охваченных организованным горячим питанием	%	100	100	100	100	100	100	100	100	Ежеквартально	Ведомственная статистика УО	УО

№ п/п	Наименование целевого показателя (индикатора)	Единица измерения	Значения целевых показателей								Периодичность сбора данных	Метод сбора информации	Ответственный за сбор данных по показателю
			2013 год	2014 год	2015 год		2016 год		2017 год				
					с учетом требуемого объема финансирования	с учетом утвержденного финансирования	с учетом требуемого объема финансирования	с учетом утвержденного финансирования	с учетом требуемого объема финансирования	с учетом утвержденного финансирования			
2.8	Доля обучающихся МОО, охваченных организованным горячим питанием	%	89,7	82,0	82,2	82,2	82,5	82,5	82,8	82,8	Ежеквартально	Ведомственная статистика УО	УО
2.9	Удельный вес численности обучающихся организаций дополнительного образования, которым предоставлена возможность обучаться в соответствии с действующим законодательством Российской Федерации в части организации образовательного процесса в организациях дополнительного образования	%	100	100	100	100	100	100	100	100	Ежеквартально	Ведомственная статистика УО	УО
III. Целевые показатели задачи 2 «Повышение эффективности управления образованием на основе развития муниципальной системы оценки качества образования, обеспечивающей прозрачность и эффективность принятия управленческих решений в сфере образования»													
3.1	Доля обучающихся, охваченных нормативно установленными формами мероприятий по оценке уровня обученности и сформированности ключевых компетентностей	%	51,0	60,2	65,3	65,3	65,3	0	65,3	0	Ежеквартально	Ведомственная статистика УО	УО
3.2	Доля выпускников муниципальных общеобразовательных организаций, сдавших единый государственный экзамен по русскому языку и математике, в общей численности выпускников муниципальных общеобразовательных организаций, сдававших единый государственный экзамен по данным предметам	%	98,3	99,4	99,5	99,4	99,5	99,4	99,6	99,4	Ежеквартально	Ведомственная статистика УО	УО
IV. Целевые показатели задачи 3 «Формирование комплекса условий для выявления, сопровождения и поддержки одаренных детей, их самореализации, профессионального самоопределения в соответствии со способностями»													
4.1	Численность обучающихся по основным общеобразовательным программам, участвующих в олимпиадах и конкурсах различного уровня	чел.	3475	3810	4120	3900	4580	3900	4850	3900	Ежеквартально	Ведомственная статистика УО	МАУ ЗАТО Северск «РЦО»
V. Целевые показатели задачи 4 «Реализация устойчивой кадровой политики, способствующей инновационному развитию муниципальной системы образования»													
5.1	Удельный вес педагогических работников с высшим образованием в дошкольных организациях, организациях общего и дополнительного образования в общей численности педагогических работников	%	56	68	73	68,5	79	68,5	86	68,5	Ежеквартально	Ведомственная статистика УО	МАУ ЗАТО Северск «РЦО»
5.2	Удельный вес численности учителей в возрасте до 35 лет в общей численности учителей общеобразовательных организаций	%	10,1	10,1	10,5	10,2	10,9	10,2	11,3	10,2	Ежеквартально	Ведомственная статистика УО	УО
5.3	Доля педагогических работников общеобразовательных организаций, которым при прохождении аттестации в соответствующем году присвоена первая или высшая категория	%	15,9	15,7	16,8	15,9	17,7	15,9	18,5	15,9	Ежеквартально	Ведомственная статистика УО	МАУ ЗАТО Северск «РЦО»
VI. Целевые показатели задачи 5 «Обеспечение деятельности образовательных организаций ЗАТО Северск, обеспечение реализации работы по развитию форм жизнеустройства детей-сирот и детей, оставшихся без попечения родителей»													
6.1	Доля функционирующих дошкольных образовательных организаций в общей численности дошкольных образовательных организаций	%	100	100	100	100	100	100	100	100	Ежеквартально	Ведомственная статистика УО	УО
6.2	Доля функционирующих общеобразовательных организаций и организаций дополнительного образования детей в общей численности общеобразовательных организаций и организаций дополнительного образования детей	%	100	100	100	100	100	100	100	100	Ежеквартально	Ведомственная статистика УО	УО

№ п/п	Наименование целевого показателя (индикатора)	Единица измерения	Значения целевых показателей								Периодичность сбора данных	Метод сбора информации	Ответственный за сбор данных по показателю
			2013 год	2014 год	2015 год		2016 год		2017 год				
					с учетом требуемого объема финансирования	с учетом утвержденного финансирования	с учетом требуемого объема финансирования	с учетом утвержденного финансирования	с учетом требуемого объема финансирования	с учетом утвержденного финансирования			
6.3	Созданные благоприятные условия для жизни, работы, отдыха и воспитания детей-сирот и детей, оставшихся без попечения родителей	%	100	100	100	100	100	100	100	100	Ежеквартально	Ведомственная статистика УО	УО
VII. Целевые показатели задачи 6 «Обеспечение деятельности Муниципального автономного учреждения ЗАТО Северск «Ресурсный центр образования» и Муниципального бюджетного учреждения ЗАТО Северск «Централизованная бухгалтерия образовательных учреждений»													
7.1	Обеспеченная деятельность МАУ ЗАТО Северск «РЦО»	%	100	100	100	100	100	100	100	100	Ежеквартально	Ведомственная статистика УО	УО
7.2	Обеспеченная деятельность МБУ ЗАТО Северск «Централизованная бухгалтерия образовательных учреждений»	%	100	100	100	100	100	100	100	100	Ежеквартально	Ведомственная статистика УО	УО

III. ПОДПРОГРАММЫ

Муниципальная программа «Развитие образования в ЗАТО Северск» на 2015-2017 годы включает в себя следующие подпрограммы:

подпрограмма 1 «Развитие инфраструктуры образования ЗАТО Северск» (приложение 1);

подпрограмма 2 «Развитие муниципальной системы оценки качества образования» (приложение 2);

подпрограмма 3 «Развитие системы выявления, сопровождения и поддержки одаренных детей» (приложение 3);

подпрограмма 4 «Педагогические кадры» (приложение 4);

подпрограмма 5 «Организация деятельности образовательных организаций ЗАТО Северск, организация работы по развитию форм жизнеустройства детей-сирот и детей, оставшихся без попечения родителей» (приложение 5);

подпрограмма 6 «Организация деятельности Муниципального автономного учреждения ЗАТО Северск «Ресурсный центр образования» и Муниципального бюджетного учреждения ЗАТО Северск «Централизованная бухгалтерия образовательных учреждений» (приложение 6).

Подпрограммы 1 – 6 направлены на решение одной из задач Программы.

IV. ОБЕСПЕЧИВАЮЩАЯ ПОДПРОГРАММА

Расходы на финансовое обеспечение Управления образования Администрации ЗАТО Северск, являющегося ответственным исполнителем Программы, включены в обеспечивающую подпрограмму Программы.

Перечень мероприятий и ресурсное обеспечение реализации обеспечивающей подпрограммы муниципальной программы «Развития образования в ЗАТО Северск» на 2015-2017 годы представлен в таблице 7.

ПЕРЕЧЕНЬ
МЕРОПРИЯТИЙ И РЕСУРСНОЕ ОБЕСПЕЧЕНИЕ РЕАЛИЗАЦИИ ОБЕСПЕЧИВАЮЩЕЙ ПОДПРОГРАММЫ МУНИЦИПАЛЬНОЙ ПРОГРАММЫ «РАЗВИТИЯ ОБРАЗОВАНИЯ В ЗАТО СЕВЕРСК» НА 2015-2017 ГОДЫ

Таблица 7

№ п/п	Ответственный исполнитель, соисполнитель, участник	Распределение объема финансирования обеспечивающей подпрограммы по задачам деятельности ответственного исполнителя, соисполнителя, участника	Всего	2015 год	2016 год	2017 год
1	Ответственный исполнитель: Управление образования Администрации ЗАТО Северск	Задача 1. Реализация деятельности отдела развития образования, мониторинга и защиты прав детей, финансово-экономического отдела, отдела развития и содержания инфраструктуры образования, административного и вспомогательного персонала				
		Объем финансирования из средств местного бюджета, тыс. рублей	59231,01	19743,67	19743,67	19743,67
		Показатель 1 (задачи 1). Удовлетворенность жителей ЗАТО Северск качеством предоставления образовательных услуг в муниципальных образовательных организациях ЗАТО Северск , %	100	100	100	100
		Показатель 2 (задачи 1). Выполнение функций, установленных Положением об Управлении образования Администрации ЗАТО Северск и иными муниципальными правовыми актами ЗАТО Северск , %	100	100	100	100
		Показатель 3 (задачи 1). Выполнение муниципального задания подведомственными учреждениями, %	100	100	100	100
		Задача 2. Реализация деятельности отдела опеки и попечительства				
		Объем финансирования из средств областного бюджета (по согласованию), тыс. рублей	13860,00	4620,00	4620,00	4620,00
		Показатель 1 (задачи 2). Выполнение функций отдела опеки и попечительства, установленных Положением об Управлении образования Администрации ЗАТО Северск и иными муниципальными правовыми актами ЗАТО Северск , %	100	100	100	100
Итого объем финансирования по обеспечивающей подпрограмме, тыс. рублей			73091,01	24363,67	24363,67	24363,67

Информация об основных мерах правового регулирования в сфере реализации муниципальной программы представлена в таблице 8.

ИНФОРМАЦИЯ ОБ ОСНОВНЫХ МЕРАХ РЕГУЛИРОВАНИЯ
В СФЕРЕ РЕАЛИЗАЦИИ МУНИЦИПАЛЬНОЙ ПРОГРАММЫ «РАЗВИТИЕ ОБРАЗОВАНИЯ В ЗАТО СЕВЕРСК» НА 2015-2017 ГОДЫ

Таблица 8

№ п/п	Наименование меры (бюджетной, налоговой, правовой, иной)	Содержание меры	Срок реализации	Социально-экономический эффект, ожидаемый от применения меры
1.	Своевременное внесение соответствующих изменений в правовые акты, касающиеся реализации мероприятий Программы	Правовые акты, касающиеся реализации мероприятий Программы	2015-2017 годы	Создание эффективной системы управления реализацией программы, реализация в полном объеме мероприятий и достижения ее целей и задач
2.	Создание эффективной системы управления на основе четкого распределения функций, полномочий и ответственности участников Программы, участников мероприятий Программы и ответственного исполнителя Программы	Система управления реализацией Программы	2015-2017 годы	Создание эффективной системы управления реализацией Программы, реализация в полном объеме мероприятий и достижения ее целей и задач
3.	Мониторинг выполнения мероприятий Программы, постоянный анализ, при необходимости, ежегодная корректировка показателей и мероприятий Программы	Мониторинг выполнения мероприятий Программы	2015-2017 годы	Обеспечение достижения целей, решение задач и выполнение показателей программы
4.	Перераспределение объемов финансирования в зависимости от динамики и темпов решения поставленных задач	Исполнение мероприятий Программы на 100%	2015-2017 годы	Исполнение мероприятий Программы на 100% в соответствии с объемом запланированных по исполнению бюджетных ассигнований

V. СИСТЕМА МЕРОПРИЯТИЙ ПРОГРАММЫ И ЕЕ РЕСУРСНОЕ ОБЕСПЕЧЕНИЕ

Программные мероприятия определены исходя из целей и задач Программы.

Часть мероприятий действующей Программы реализуется на условиях софинансирования за счет средств областного бюджета, а также внебюджетных источников. Софинансирование Программы из федерального бюджета не предусмотрено.

На момент разработки Программы условия и порядок софинансирования Программы из областного бюджета определяются в соответствии с постановлением Администрации Томской области от 25.12.2013 № 574а «Об утверждении государственной программы «Развитие общего и дополнительного образования в Томской области на 2014 - 2020 годы», постановлением Администрации Томской области от 30.11.2012 № 485а «Об утверждении государственной программы «Обеспечение доступности и развития дошкольного образования в Томской области на 2013 - 2020 годы» и иными нормативными правовыми актами Российской Федерации.

Размер субсидий бюджету муниципального образования ЗАТО Северск Томской области определен в пределах областных бюджетных ассигнований, предусмотренных в областном бюджете на очередной финансовый год и плановый период на реализацию мероприятий Программы, в соответствии с установленным уровнем софинансирования.

По согласованию предусмотрено софинансирование из внебюджетных источников в виде привлечения средств образовательных организаций от приносящей доход деятельности, спонсорской помощи и т.д.

Объем потребности в финансировании на 2015-2017 годы в целом по Программе составляет 5582583,92 тыс. руб., в том числе:

2015 год – 1715147,66 тыс. руб.;

2016 год – 1755819,45 тыс. руб.;

2017 год – 2111616,81 тыс. руб.

Кроме средств местного бюджета предусмотрено финансирование мероприятий Программы из других источников:

областной бюджет – 3554043,50 тыс. руб.;

внебюджетные источники – 2293,00 тыс. руб.

Ресурсное обеспечение муниципальной программы «Развитие образования в ЗАТО Северск» на 2015 – 2017 годы представлено в таблице 9.

Ресурсное обеспечение реализации муниципальной программы «Развитие образования в ЗАТО Северск» на 2015 – 2017 годы за счет средств бюджета ЗАТО Северск по главным распорядителям бюджетных средств представлено в таблице 10.

РЕСУРСНОЕ ОБЕСПЕЧЕНИЕ
МУНИЦИПАЛЬНОЙ ПРОГРАММЫ «РАЗВИТИЕ ОБРАЗОВАНИЯ В ЗАТО СЕВЕРСК» НА 2015 – 2017 ГОДЫ

Таблица 9

№ п/п	Наименование программы муниципальной подпрограммы	Срок реализации	Объем финансирования (тыс. рублей)		В том числе за счет средств					Соисполнитель
			потребность	с учетом утвержденного бюджетного финансирования	федерального бюджета (по согласованию)	областного бюджета (по согласованию)	местного бюджета		внебюджетных источников (по согласованию)	
							потребность	утверждено		
1.	Подпрограмма 1 «Развитие инфраструктуры образования ЗАТО Северск»	Всего, в т.ч.	1064670,57	665891,78	0,00	378965,98/ 136630,78 <**>	685704,59	529261,00	0,00	Отсутствует
		2015 год	265326,03	222291,56	0,00	60402,16/ 58066,96 <**>	204923,87	164224,60	0,00	
		2016 год	237797,09	208489,16	0,00	55447,36/ 55447,36 <**>	182349,73	153041,80	0,00	
		2017 год	561547,45	235111,06	0,00	263116,46/ 23116,46 <**>	298430,99	211994,60	0,00	
2.	Подпрограмма 2 «Развитие муниципальной системы оценки качества образования»	Всего, в т.ч.	10866,00	385,00	0,00	0,00	10851,00	370,00	15,00	Отсутствует
		2015 год	3622,00	375,00	0,00	0,00	3617,00	370,00	5,00	
		2016 год	3622,00	5,00	0,00	0,00	3617,00	0,00	5,00	
		2017 год	3622,00	5,00	0,00	0,00	3617,00	0,00	5,00	
3.	Подпрограмма 3 «Развитие системы	Всего, в т.ч.	13365,00	2728,00	0,00	0,00	11327,00	690,00	2038,00	Отсутствует
		2015 год	4419,00	1700,00	0,00	0,00	3409,00	690,00	1010,00	
	выявления, сопровождения и поддержки одаренных детей»	2016 год	4527,00	18,00	0,00	0,00	4509,00	0,00	18,00	
		2017 год	4419,00	1010,00	0,00	0,00	3409,00	0,00	1010,00	
4.	Подпрограмма 4 «Педагогические кадры»	Всего, в т.ч.	5720,00	560,00	0,00	0,00	5480,00	320,00	240,00	Отсутствует
		2015 год	1810,00	400,00	0,00	0,00	1730,00	320,00	80,00	
		2016 год	1955,00	80,00	0,00	0,00	1875,00	0,00	80,00	
		2017 год	1955,00	80,00	0,00	0,00	1875,00	0,00	80,00	
5.	Подпрограмма 5 «Организация деятельности образовательных организаций ЗАТО Северск, организация работы по развитию форм жизнеустройства детей-сирот и детей, оставшихся без попечения родителей»	Всего, в т.ч.	4263707,24	4263707,24	0,00	3161217,52	1102489,72	1102489,72	0,00	Отсутствует
		2015 год	1364552,26	1364552,26	0,00	994126,84	370425,42	370425,42	0,00	
		2016 год	1433499,99	1433499,99	0,00	1067467,84	366032,15	366032,15	0,00	
		2017 год	1465654,99	1465654,99	0,00	1099622,84	366032,15	366032,15	0,00	
6.	Подпрограмма 6 «Организация деятельности Муниципального автономного учреждения ЗАТО Северск «Ресурсный центр образования» и Муниципального бюджетного учреждения ЗАТО Северск «Централизованная бухгалтерия образовательных учреждений»	Всего, в т.ч.	151164,10	151164,10	0,00	0,00	151164,10	151164,10	0,00	Отсутствует
		2015 год	51054,70	51054,70	0,00	0,00	51054,70	51054,70	0,00	
		2016 год	50054,70	50054,70	0,00	0,00	50054,70	50054,70	0,00	
		2017 год	50054,70	50054,70	0,00	0,00	50054,70	50054,70	0,00	
7.	«Обеспечивающая подпрограмма»	Всего, в т.ч.	73091,01	73091,01	0,00	13860,00	59231,01	59231,01	0,00	Отсутствует
		2015 год	24363,67	24363,67	0,00	4620,00	19743,67	19743,67	0,00	
		2016 год	24363,67	24363,67	0,00	4620,00	19743,67	19743,67	0,00	
		2017 год	24363,67	24363,67	0,00	4620,00	19743,67	19743,67	0,00	
	Итого по Программе	Всего, в т.ч.	5582583,92	5157527,13	0,00	3554043,50/ 3311708,30 <*>	2026247,42	1843525,83	2293,00	
		2015 год	1715147,66	1664737,19	0,00	1059149,00/ 1056813,80 <*>	654903,66	606828,39	1095,00	
		2016 год	1755819,45	1716510,52	0,00	1127535,20/ 1127535,20 <*>	628181,25	588872,32	103,00	
		2017 год	2111616,81	1776279,42	0,00	1367359,30/ 1127359,30 <*>	743162,51	647825,12	1095,00	

<*> Объем финансирования Программы из областного бюджета приведен следующим образом: объем потребности в финансировании по Программе/ объем утвержденных средств.

РЕСУРСНОЕ ОБЕСПЕЧЕНИЕ
РЕАЛИЗАЦИИ МУНИЦИПАЛЬНОЙ ПРОГРАММЫ «РАЗВИТИЕ ОБРАЗОВАНИЯ В ЗАТО СЕВЕРСК» НА 2015 – 2017 ГОДЫ ЗА СЧЕТ СРЕДСТВ БЮДЖЕТА ЗАТО СЕВЕРСК ПО ГЛАВНЫМ РАСПОРЯДИТЕЛЯМ БЮДЖЕТНЫХ СРЕДСТВ

Таблица 10

№ п/п	Наименования подпрограммы, ведомственной целевой программы, основного мероприятия	Срок исполнения	Объем бюджетных ассигнований (тыс.рублей)		Главные распорядители бюджетных средств (ГРБС) – ответственный исполнитель, соисполнитель, участник					
					ГРБС 1 Управление образования Администрации ЗАТО Северск		ГРБС 2 Управление капитального строительства Администрации ЗАТО Северск		ГРБС 3 Управление имущественных отношений Администрации ЗАТО Северск	
			потребность	с учетом утвержденного бюджетного финансирования	потребность	с учетом утвержденного бюджетного финансирования	потребность	с учетом утвержденного бюджетного финансирования	потребность	с учетом утвержденного бюджетного финансирования
1.	Подпрограмма 1 «Развитие инфраструктуры образования ЗАТО Северск»	Всего, в т.ч.	1064670,57	665891,78	598207,25	514447,58	399181,92	84162,80	67281,40	67281,40
		2015 год	265326,03	222291,56	200063,61	172048,26	30311,92	15292,80	34950,50	34950,50
		2016 год	237797,09	208489,16	200506,19	171198,26	4960,00	4960,00	32330,90	32330,90
		2017 год	561547,45	235111,06	197637,45	171201,06	363910,00	63910,00	0,00	0,00
1.1	ВЦП «Организация питания детей муниципальных дошкольных и общеобразовательных организаций ЗАТО Северск на 2015 год и плановый период 2016 и 2017 годов»	Всего, в т.ч.	513597,58	513597,58	513597,58	513597,58				
		2015 год	171198,26	171198,26	171198,26	171198,26				
		2016 год	171198,26	171198,26	171198,26	171198,26				
		2017 год	171201,06	171201,06	171201,06	171201,06				
1.2	Основное мероприятие 1. Капитальный ремонт, выполнение ПИР и реконструкция в муниципальных дошкольных образовательных организациях, приобретение в муниципальную собственность вновь построенного объекта дошкольной образова-тельной организации, в т.ч.:	Всего, в т.ч.	88743,82	88743,82			21462,42	21462,42	67281,40	67281,40
		2015 год	43972,92	43972,92			9022,42	9022,42	34950,50	34950,50
		2016 год	35220,90	35220,90			2890,00	2890,00	32330,90	32330,90
		2017 год	9550,00	9550,00			9550,00	9550,00	0,00	0,00
1.2.1	Реконструкция фасада здания МБДОУ «Детский сад № 4»	Всего, в т.ч.	6329,14	6329,14			6329,14	6329,14		
		2015 год	6329,14	6 329,14			6329,14	6 329,14		
		2016 год	0,00	0,00			0,00	0,00		
		2017 год	0,00	0,00			0,00	0,00		
1.2.2	МБДОУ «Детский сад № 11» капитальный ремонт кровли и благоустройства корпуса № 1, электроснабжения корпуса № 2 (в т.ч. ПИР)	Всего, в т.ч.	7591,75	7591,75			7591,75	7591,75		
		2015 год	691,75	691,75			691,75	691,75		
		2016 год	0,00	0,00			0,00	0,00		
		2017 год	6900,00	6900,00			6900,00	6900,00		
1.2.3	МБДОУ «Детский сад № 35» капитальный ремонт кровли (в т.ч. ПИР)	Всего, в т.ч.	1562,86	1562,86			1562,86	1562,86		
		2015 год	142,86	142,86			142,86	142,86		
		2016 год	1420,00	1420,00			1420,00	1420,00		
		2017 год	0,00	0,00			0,00	0,00		
1.2.4	МБДОУ «Детский сад № 44» капитальный ремонт кровли корпуса 1, ул.Царевского, 14а (в т.ч. ПИР)	Всего, в т.ч.	1617,14	1617,14			1617,14	1617,14		
		2015 год	147,14	147,14			147,14	147,14		
		2016 год	1470,00	1470,00			1470,00	1470,00		
		2017 год	0,00	0,00			0,00	0,00		
1.2.5	МБДОУ «ЦРР - детский сад № 45» капитальный ремонт системы водоснабжения (в т.ч. ПИР)	Всего, в т.ч.	1447,03	1447,03			1447,03	1447,03		
		2015 год	1447,03	1447,03			1447,03	1447,03		
		2016 год	0,00	0,00			0,00	0,00		
		2017 год	0,00	0,00			0,00	0,00		
1.2.6	МБДОУ «ЦРР - детский сад № 60» капитальный ремонт кровли (в т.ч. ПИР)	Всего, в т.ч.	2914,50	2914,50			2914,50	2914,50		
		2015 год	264,50	264,50			264,50	264,50		
		2016 год	0,00	0,00			0,00	0,00		
		2017 год	2650,00	2650,00			2650,00	2650,00		
1.2.7	Приобретение в муниципальную собственность вновь построенного объекта дошкольной образовательной организации на 145 мест по адресу: ЗАТО Северск, ул.Северная,32 (в рамках проекта государственно - частного партнерства)	Всего, в т.ч.	67281,40	67281,40					67281,40	67281,40
		2015 год	34950,50	34950,50					34950,50	34950,50
		2016 год	32330,90	32330,90					32330,90	32330,90
		2017 год	0,00	0,00					0,00	0,00
1.3	Основное мероприятие 2. Капитальный ремонт, выполнение ПИР и строительные работы в муниципальных общеобразовательных организациях и МБУ КШП, в т.ч.:	Всего, в т.ч.	377719,50	62700,38			377719,50	62700,38		
		2015 год	21289,50	6270,38			21289,50	6270,38		
		2016 год	2070,00	2070,00			2070,00	2070,00		
		2017 год	354360,00	54360,00			354360,00	54360,00		
1.3.1	МБОУ «СОШ № 87» капитальный ремонт столовой (в т.ч. ПИР)	Всего, в т.ч.	5236,55	5236,55			5236,55	5236,55		
		2015 год	476,55	476,55			476,55	476,55		
		2016 год	0,00	0,00			0,00	0,00		
		2017 год	4760,00	4760,00			4760,00	4760,00		
1.3.2	МБОУ «СОШ № 90» капитальный ремонт кровли бассейна (в т.ч. ПИР)	Всего, в т.ч.	1143,58	1143,58			1143,58	1143,58		
		2015 год	103,58	103,58			103,58	103,58		
		2016 год	1040,00	1040,00			1040,00	1040,00		
		2017 год	0,00	0,00			0,00	0,00		
1.3.3	МБОУ «СОШ № 198» капитальный ремонт кровли бассейна (в т.ч. ПИР)	Всего, в т.ч.	1133,18	1133,18			1133,18	1133,18		
		2015 год	103,18	103,18			103,18	103,18		
		2016 год	1030,00	1030,00			1030,00	1030,00		
		2017 год	0,00	0,00			0,00	0,00		
1.3.4	Реконструкция МБОУ «СОШ № 78» (пристройка начальной школы) (в т.ч. ПИР)	Всего, в т.ч.	54563,50	54563,50			54563,50	54563,50		
		2015 год	4 963,50	4 963,50			4 963,50	4 963,50		
		2016 год	0,00	0,00			0,00	0,00		
		2017 год	49600,00	49600,00			49600,00	49600,00		
1.3.5	Капитальный ремонт МБОУ «Орловская СОШ» по адресу: ЗАТО Северск, пос. Орловка, пер. Школьный, д. 4 - с созданием дополнительных мест дошкольного образования (в т.ч. ПИР)	Всего, в т.ч.	2958,77	623,57			2 958,77	623,57		
		2015 год	2958,77	623,57			2 958,77	623,57		
		2016 год	0,00	0,00			0,00	0,00		
		2017 год	0,00	0,00			0,00	0,00		
1.3.6	Строительство МОО, в том числе разработка ПСД	Всего, в т.ч.	300000,00	0,00			300000,00	0,00		
		2015 год	0,00	0,00			0,00	0,00		
		2016 год	0,00	0,00			0,00	0,00		
		2017 год	300000,00	0,00			300000,00	0,00		

№ п/п	Наименования подпрограммы, ведомственной целевой программы, основного мероприятия	Срок исполнения	Объем бюджетных ассигнований (тыс.рублей)		Главные распорядители бюджетных средств (ГРБС) – ответственный исполнитель, соисполнитель, участник					
					ГРБС 1 Управление образования Администрации ЗАТО Северск		ГРБС 2 Управление капитального строительства Администрации ЗАТО Северск		ГРБС 3 Управление имущественных отношений Администрации ЗАТО Северск	
			потребность	с учетом утвержденного бюджетного финансирования	потребность	с учетом утвержденного бюджетного финансирования	потребность	с учетом утвержденного бюджетного финансирования	потребность	с учетом утвержденного бюджетного финансирования
1.3.7	Капитальный ремонт системы водоснабжения и отопления МБУ КШП (в т.ч. ПИР)	Всего, в т.ч.	12683,92	0,00			12683,92	0,00		
		2015 год	12683,92	0,00			12683,92	0,00		
		2016 год	0,00	0,00			0,00	0,00		
		2017 год	0,00	0,00			0,00	0,00		
1.4	Основное мероприятие 3. Устройство новых малых архитектурных форм в дошкольных образовательных организациях ЗАТО Северск, в т.ч.:	Всего, в т.ч.	43634,77	0,00	43634,77	0,00				
		2015 год	14101,25	0,00	14101,25	0,00				
		2016 год	15118,53	0,00	15118,53	0,00				
		2017 год	14414,99	0,00	14414,99	0,00				
1.4.1	МБДОУ «Детский сад № 4»	Всего, в т.ч.	565,71	0,00	565,71	0,00				
		2015 год	0,00	0,00	0,00	0,00				
		2016 год	565,71	0,00	565,71	0,00				
		2017 год	0,00	0,00	0,00	0,00				
1.4.2	МБДОУ «Детский сад № 6»	Всего, в т.ч.	990,98	0,00	990,98	0,00				
		2015 год	0,00	0,00	0,00	0,00				
		2016 год	990,98	0,00	990,98	0,00				
		2017 год	0,00	0,00	0,00	0,00				
1.4.3	МАДОУ «Детский сад № 7»	Всего, в т.ч.	2283,31	0,00	2283,31	0,00				
		2015 год	0,00	0,00	0,00	0,00				
		2016 год	2283,31	0,00	2283,31	0,00				
		2017 год	0,00	0,00	0,00	0,00				
1.4.4	МБДОУ «Детский сад № 47» (3 корпус)	Всего, в т.ч.	617,08	0,00	617,08	0,00				
		2015 год	0,00	0,00	0,00	0,00				
		2016 год	617,08	0,00	617,08	0,00				
		2017 год	0,00	0,00	0,00	0,00				
1.4.5	МБДОУ «Детский сад № 11»	Всего, в т.ч.	2497,97	0,00	2497,97	0,00				
		2015 год	2497,97	0,00	2497,97	0,00				
		2016 год	0,00	0,00	0,00	0,00				
		2017 год	0,00	0,00	0,00	0,00				
1.4.6	МБДОУ «Детский сад № 17»	Всего, в т.ч.	1473,80	0,00	1473,80	0,00				
		2015 год	1473,80	0,00	1473,80	0,00				
		2016 год	0,00	0,00	0,00	0,00				
		2017 год	0,00	0,00	0,00	0,00				
1.4.7	МБДОУ «Детский сад № 18»	Всего, в т.ч.	964,23	0,00	964,23	0,00				
		2015 год	964,23	0,00	964,23	0,00				
		2016 год	0,00	0,00	0,00	0,00				
		2017 год	0,00	0,00	0,00	0,00				
1.4.8	МБДОУ «Детский сад № 19»	Всего, в т.ч.	1133,35	0,00	1133,35	0,00				
		2015 год	0,00	0,00	0,00	0,00				
		2016 год	1133,35	0,00	1133,35	0,00				
		2017 год	0,00	0,00	0,00	0,00				
1.4.9	МБДОУ «Детский сад № 20»	Всего, в т.ч.	804,16	0,00	804,16	0,00				
		2015 год	804,16	0,00	804,16	0,00				
		2016 год	0,00	0,00	0,00	0,00				
		2017 год	0,00	0,00	0,00	0,00				
1.4.10	МБДОУ «Детский сад № 25»	Всего, в т.ч.	1742,63	0,00	1742,63	0,00				
		2015 год	0,00	0,00	0,00	0,00				
		2016 год	1742,63	0,00	1742,63	0,00				
		2017 год	0,00	0,00	0,00	0,00				
1.4.11	МБДОУ «Детский сад № 27»	Всего, в т.ч.	1318,98	0,00	1318,98	0,00				
		2015 год	0,00	0,00	0,00	0,00				
		2016 год	1318,98	0,00	1318,98	0,00				
		2017 год	0,00	0,00	0,00	0,00				
1.4.12	МБДОУ «Детский сад № 47» (2 корпус)	Всего, в т.ч.	979,27	0,00	979,27	0,00				
		2015 год	979,27	0,00	979,27	0,00				
		2016 год	0,00	0,00	0,00	0,00				
		2017 год	0,00	0,00	0,00	0,00				
1.4.13	МБДОУ «Детский сад № 30»	Всего, в т.ч.	1221,18	0,00	1221,18	0,00				
		2015 год	0,00	0,00	0,00	0,00				
		2016 год	1221,18	0,00	1221,18	0,00				
		2017 год	0,00	0,00	0,00	0,00				
1.4.14	МБДОУ «Детский сад № 34»	Всего, в т.ч.	1488,79	0,00	1488,79	0,00				
		2015 год	0,00	0,00	0,00	0,00				
		2016 год	1488,79	0,00	1488,79	0,00				
		2017 год	0,00	0,00	0,00	0,00				
1.4.15	МБДОУ «Детский сад № 35»	Всего, в т.ч.	1117,04	0,00	1117,04	0,00				
		2015 год	1117,04	0,00	1117,04	0,00				
		2016 год	0,00	0,00	0,00	0,00				
		2017 год	0,00	0,00	0,00	0,00				
1.4.16	МБДОУ «Детский сад № 37»	Всего, в т.ч.	1960,01	0,00	1960,01	0,00				
		2015 год	1960,01	0,00	1960,01	0,00				
		2016 год	0,00	0,00	0,00	0,00				
		2017 год	0,00	0,00	0,00	0,00				
1.4.17	МБДОУ «Детский сад № 40»	Всего, в т.ч.	1362,50	0,00	1362,50	0,00				
		2015 год	1362,50	0,00	1362,50	0,00				
		2016 год	0,00	0,00	0,00	0,00				
		2017 год	0,00	0,00	0,00	0,00				
1.4.18	МБДОУ «Детский сад № 44»	Всего, в т.ч.	1757,38	0,00	1757,38	0,00				
		2015 год	1757,38	0,00	1757,38	0,00				
		2016 год	0,00	0,00	0,00	0,00				
		2017 год	0,00	0,00	0,00	0,00				

№ п/п	Наименования подпрограммы, ведомственной целевой программы, основного мероприятия	Срок исполнения	Объем бюджетных ассигнований (тыс.рублей)		Главные распорядители бюджетных средств (ГРБС) – ответственный исполнитель, соисполнитель, участник					
					ГРБС 1 Управление образования Администрации ЗАТО Северск		ГРБС 2 Управление капитального строительства Администрации ЗАТО Северск		ГРБС 3 Управление имущественных отношений Администрации ЗАТО Северск	
			потребность	с учетом утвержденного бюджетного финансирования	потребность	с учетом утвержденного бюджетного финансирования	потребность	с учетом утвержденного бюджетного финансирования	потребность	с учетом утвержденного бюджетного финансирования
1.4.19	МБДОУ «ЦРР - детский сад № 45»	Всего, в т.ч.	1099,28	0,00	1099,28	0,00				
		2015 год	0,00	0,00	0,00	0,00				
		2016 год	0,00	0,00	0,00	0,00				
		2017 год	1099,28	0,00	1099,28	0,00				
1.4.20	МБДОУ «Детский сад № 47» (1 корпус)	Всего, в т.ч.	1184,89	0,00	1184,89	0,00				
		2015 год	1184,89	0,00	1184,89	0,00				
		2016 год	0,00	0,00	0,00	0,00				
		2017 год	0,00	0,00	0,00	0,00				
1.4.21	МАДОУ «Детский сад № 48»	Всего, в т.ч.	2211,23	0,00	2211,23	0,00				
		2015 год	0,00	0,00	0,00	0,00				
		2016 год	2211,23	0,00	2211,23	0,00				
		2017 год	0,00	0,00	0,00	0,00				
1.4.22	МБДОУ «Детский сад № 50»	Всего, в т.ч.	1365,41	0,00	1365,41	0,00				
		2015 год	0,00	0,00	0,00	0,00				
		2016 год	0,00	0,00	0,00	0,00				
		2017 год	1365,41	0,00	1365,41	0,00				
1.4.23	МБДОУ «Детский сад № 52»	Всего, в т.ч.	1240,10	0,00	1240,10	0,00				
		2015 год	0,00	0,00	0,00	0,00				
		2016 год	0,00	0,00	0,00	0,00				
		2017 год	1240,10	0,00	1240,10	0,00				
1.4.24	МБДОУ «Детский сад № 53»	Всего, в т.ч.	1013,80	0,00	1013,80	0,00				
		2015 год	0,00	0,00	0,00	0,00				
		2016 год	0,00	0,00	0,00	0,00				
		2017 год	1013,80	0,00	1013,80	0,00				
1.4.25	МБДОУ «Детский сад № 54»	Всего, в т.ч.	1454,29	0,00	1454,29	0,00				
		2015 год	0,00	0,00	0,00	0,00				
		2016 год	0,00	0,00	0,00	0,00				
		2017 год	1454,29	0,00	1454,29	0,00				
1.4.26	МБДОУ «Детский сад № 55»	Всего, в т.ч.	1849,74	0,00	1849,74	0,00				
		2015 год	0,00	0,00	0,00	0,00				
		2016 год	0,00	0,00	0,00	0,00				
		2017 год	1849,74	0,00	1849,74	0,00				
1.4.27	МБДОУ «ЦРР - детский сад № 56»	Всего, в т.ч.	1463,70	0,00	1463,70	0,00				
		2015 год	0,00	0,00	0,00	0,00				
		2016 год	0,00	0,00	0,00	0,00				
		2017 год	1463,70	0,00	1463,70	0,00				
1.4.28	МБДОУ «ЦРР - детский сад № 57»	Всего, в т.ч.	1545,29	0,00	1545,29	0,00				
		2015 год	0,00	0,00	0,00	0,00				
		2016 год	1545,29	0,00	1545,29	0,00				
		2017 год	0,00	0,00	0,00	0,00				
1.4.29	МБДОУ «ЦРР - детский сад № 58»	Всего, в т.ч.	1444,98	0,00	1444,98	0,00				
		2015 год	0,00	0,00	0,00	0,00				
		2016 год	0,00	0,00	0,00	0,00				
		2017 год	1444,98	0,00	1444,98	0,00				
1.4.30	МБДОУ «ЦРР - детский сад № 59»	Всего, в т.ч.	1777,00	0,00	1777,00	0,00				
		2015 год	0,00	0,00	0,00	0,00				
		2016 год	0,00	0,00	0,00	0,00				
		2017 год	1777,00	0,00	1777,00	0,00				
1.4.31	МБДОУ «ЦРР - детский сад № 60»	Всего, в т.ч.	1706,69	0,00	1706,69	0,00				
		2015 год	0,00	0,00	0,00	0,00				
		2016 год	0,00	0,00	0,00	0,00				
		2017 год	1706,69	0,00	1706,69	0,00				
1.5	Основное мероприятие 4. Приобретение оборудования для столовых и мебели для обеденных залов образовательных организаций, в т.ч.:	Всего, в т.ч.	8435,80	0,00	8435,80	0,00				
		2015 год	3816,00	0,00	3816,00	0,00				
		2016 год	2182,80	0,00	2182,80	0,00				
		2017 год	2437,00	0,00	2437,00	0,00				
1.5.1	Дошкольные образовательные организации	Всего, в т.ч.	4341,80	0,00	4341,80	0,00				
		2015 год	1768,00	0,00	1768,00	0,00				
		2016 год	1500,80	0,00	1500,80	0,00				
		2017 год	1073,00	0,00	1073,00	0,00				
1.5.2	Общеобразовательные организации	Всего, в т.ч.	4094,00	0,00	4094,00	0,00				
		2015 год	2048,00	0,00	2048,00	0,00				
		2016 год	682,00	0,00	682,00	0,00				
		2017 год	1364,00	0,00	1364,00	0,00				
1.6	Основное мероприятие 5. Приобретение оборудования и мебели для образовательных организаций, в т.ч.:	Всего, в т.ч.	32539,10	850,00	32539,10	850,00				
		2015 год	10948,10	850,00	10948,10	850,00				
		2016 год	12006,60	0,00	12006,60	0,00				
		2017 год	9584,40	0,00	9584,40	0,00				
1.6.1	Дошкольные образовательные организации	Всего, в т.ч.	13138,80	0,00	13138,80	0,00				
		2015 год	4211,10	0,00	4211,10	0,00				
		2016 год	4610,60	0,00	4610,60	0,00				
		2017 год	4317,10	0,00	4317,10	0,00				
1.6.2	Общеобразовательные организации	Всего, в т.ч.	14867,30	530,00	14867,30	530,00				
		2015 год	4964,00	530,00	4964,00	530,00				
		2016 год	5372,00	0,00	5372,00	0,00				
		2017 год	4531,30	0,00	4531,30	0,00				
1.6.3	МБОУ ДОД «Центр «Поиск»	Всего, в т.ч.	4533,00	320,00	4533,00	320,00				
		2015 год	1773,00	320,00	1773,00	320,00				
		2016 год	2024,00	0,00	2024,00	0,00				
		2017 год	736,00	0,00	736,00	0,00				

№ п/п	Наименования подпрограммы, ведомственной целевой программы, основного мероприятия	Срок исполнения	Объем бюджетных ассигнований (тыс.рублей)		Главные распорядители бюджетных средств (ГРБС) – ответственный исполнитель, соисполнитель, участник					
					ГРБС 1 Управление образования Администрации ЗАТО Северск		ГРБС 2 Управление капитального строительства Администрации ЗАТО Северск		ГРБС 3 Управление имущественных отношений Администрации ЗАТО Северск	
			потребность	с учетом утвержденного бюджетного финансирования	потребность	с учетом утвержденного бюджетного финансирования	потребность	с учетом утвержденного бюджетного финансирования	потребность	с учетом утвержденного бюджетного финансирования
2.	Подпрограмма 2 «Развитие муниципальной системы оценки качества образования»	Всего, в т.ч.	10851,00	370,00	10851,00	370,00				
		2015 год	3617,00	370,00	3617,00	370,00				
		2016 год	3617,00	0,00	3617,00	0,00				
		2017 год	3617,00	0,00	3617,00	0,00				
2.1	Основное мероприятие 1. Развитие муниципальной системы оценки качества образования, привлечение общественности ЗАТО Северск к оценке качества образования через деятельность Управляющих советов общественно – активных школ, в т.ч.:	Всего, в т.ч.	1395,00	370,00	1395,00	370,00				
		2015 год	465,00	370,00	465,00	370,00				
		2016 год	465,00	0,00	465,00	0,00				
		2017 год	465,00	0,00	465,00	0,00				
2.1.1	Проведение мониторинговых исследований	Всего, в т.ч.	810,00	270,00	810,00	270,00				
		2015 год	270,00	270,00	270,00	270,00				
		2016 год	270,00	0,00	270,00	0,00				
		2017 год	270,00	0,00	270,00	0,00				
2.1.2	Конкурс на лучший Управляющий совет	Всего, в т.ч.	585,00	100,00	585,00	100,00				
		2015 год	195,00	100,00	195,00	100,00				
		2016 год	195,00	0,00	195,00	0,00				
		2017 год	195,00	0,00	195,00	0,00				
2.2	Основное мероприятие 2. Модернизация существующего компьютерного парка (в т.ч. серверного оборудования), увеличение пропускной способности информационно-телекоммуникационной сети «Интернет», в т.ч.:	Всего, в т.ч.	9456,00	0,00	9456,00	0,00				
		2015 год	3152,00	0,00	3152,00	0,00				
		2016 год	3152,00	0,00	3152,00	0,00				
		2017 год	3152,00	0,00	3152,00	0,00				
2.2.1	Приобретение персональных компьютеров	Всего, в т.ч.	7776,00	0,00	7776,00	0,00				
		2015 год	2592,00	0,00	2592,00	0,00				
		2016 год	2592,00	0,00	2592,00	0,00				
		2017 год	2592,00	0,00	2592,00	0,00				
2.2.2	Приобретение серверного оборудования	Всего, в т.ч.	780,00	0,00	780,00	0,00				
		2015 год	260,00	0,00	260,00	0,00				
		2016 год	260,00	0,00	260,00	0,00				
		2017 год	260,00	0,00	260,00	0,00				
2.2.3	Проведение увеличения пропускной способности информационно-телекоммуникационной сети «Интернет» в МОО	Всего, в т.ч.	900,00	0,00	900,00	0,00				
		2015 год	300,00	0,00	300,00	0,00				
		2016 год	300,00	0,00	300,00	0,00				
		2017 год	300,00	0,00	300,00	0,00				
3.	Подпрограмма 3 «Развитие системы выявления, сопровождения и поддержки одаренных детей»	Всего, в т.ч.	11327,00	690,00	11327,00	690,00				
		2015 год	3409,00	690,00	3409,00	690,00				
		2016 год	4509,00	0,00	4509,00	0,00				
		2017 год	3409,00	0,00	3409,00	0,00				
3.1	Основное мероприятие 1. Выявление, сопровождение и поддержка одаренных детей, в т.ч.:	Всего, в т.ч.	5122,00	50,00	5122,00	50,00				
		2015 год	1674,00	50,00	1674,00	50,00				
		2016 год	1774,00	0,00	1774,00	0,00				
		2017 год	1674,00	0,00	1674,00	0,00				
3.1.1	Организация и проведение мероприятий для дошкольников (фестиваль детского творчества «Северские колокольчики», конкурс чтецов «Капели звонкие стихов», конкурс «Юный конструктор», «Шашечный турнир среди дошкольников «Большая дорога», фестиваль «Красота в движении - здоровье с детства», спортивные праздники «Осьминожка», «Мама, папа, я -спортивная семья»)	Всего, в т.ч.	250,00	50,00	250,00	50,00				
		2015 год	50,00	50,00	50,00	50,00				
		2016 год	150,00	0,00	150,00	0,00				
		2017 год	50,00	0,00	50,00	0,00				
3.1.2	Психолого-педагогическое и тьютерское сопровождение одаренных детей через деятельность муниципального on-line Олимпиадного центра	Всего, в т.ч.	900,00	0,00	900,00	0,00				
		2015 год	300,00	0,00	300,00	0,00				
		2016 год	300,00	0,00	300,00	0,00				
		2017 год	300,00	0,00	300,00	0,00				
3.1.3	Психолого-педагогическое и тьютерское сопровождение одаренных детей через деятельность Городского центра профессиональной ориентации обучающихся в атомную отрасль	Всего, в т.ч.	600,00	0,00	600,00	0,00				
		2015 год	200,00	0,00	200,00	0,00				
		2016 год	200,00	0,00	200,00	0,00				
		2017 год	200,00	0,00	200,00	0,00				
3.1.4	Организация и проведение муниципальной открытой олимпиады младших школьников «Первый шаг...» общеобразовательных организаций ЗАТО Северск	Всего, в т.ч.	450,00	0,00	450,00	0,00				
		2015 год	150,00	0,00	150,00	0,00				
		2016 год	150,00	0,00	150,00	0,00				
		2017 год	150,00	0,00	150,00	0,00				
3.1.5	Организация сетевых профильных курсов для старшеклассников в рамках пилотного проекта по переходу на ФГОС старшей ступени образования	Всего, в т.ч.	2040,00	0,00	2040,00	0,00				
		2015 год	680,00	0,00	680,00	0,00				
		2016 год	680,00	0,00	680,00	0,00				
		2017 год	680,00	0,00	680,00	0,00				
3.1.6	Организация и проведение муниципальных образовательных событий (игра для дошкольников «Олимпионик», городская игра «Юный филолог», математическая игра «Эрудит», муниципальная естественно - научная карусель, городской конкурс «Знатоки иностранного языка», муниципальный клуб старшеклассников)	Всего, в т.ч.	882,00	0,00	882,00	0,00				
		2015 год	294,00	0,00	294,00	0,00				
		2016 год	294,00	0,00	294,00	0,00				
		2017 год	294,00	0,00	294,00	0,00				

№ п/п	Наименования подпрограммы, ведомственной целевой программы, основного мероприятия	Срок исполнения	Объем бюджетных ассигнований (тыс.рублей)		Главные распорядители бюджетных средств (ГРБС) – ответственный исполнитель, соисполнитель, участник					
					ГРБС 1 Управление образования Администрации ЗАТО Северск		ГРБС 2 Управление капитального строительства Администрации ЗАТО Северск		ГРБС 3 Управление имущественных отношений Администрации ЗАТО Северск	
			потребность	с учетом утвержденного бюджетного финансирования	потребность	с учетом утвержденного бюджетного финансирования	потребность	с учетом утвержденного бюджетного финансирования	потребность	с учетом утвержденного бюджетного финансирования
3.2	Основное мероприятие 2. Обеспечение участия одаренных детей в мероприятиях различного уровня, в т.ч.:	Всего, в т.ч.	3400,00	100,00	3400,00	100,00				
		2015 год	800,00	100,00	800,00	100,00				
		2016 год	1800,00	0,00	1800,00	0,00				
		2017 год	800,00	0,00	800,00	0,00				
3.2.1	Организация и проведение Всероссийского детского образовательного Форума «Образовательный Форсайт -20»	Всего, в т.ч.	2500,00	0,00	2500,00	0,00				
		2015 год	500,00	0,00	500,00	0,00				
		2016 год	1500,00	0,00	1500,00	0,00				
		2017 год	500,00	0,00	500,00	0,00				
3.2.2	Проектная деятельность детей (сопровождение детских инициатив, творческая деятельность – участие в художественных выставках, профессиональных конкурсах, конференциях)	Всего, в т.ч.	600,00	0,00	600,00	0,00				
		2015 год	200,00	0,00	200,00	0,00				
		2016 год	200,00	0,00	200,00	0,00				
		2017 год	200,00	0,00	200,00	0,00				
3.2.3	Содействие участию обучающихся в интеллектуальных мероприятиях областного, федерального и международного уровней	Всего, в т.ч.	300,00	100,00	300,00	100,00				
		2015 год	100,00	100,00	100,00	100,00				
		2016 год	100,00	0,00	100,00	0,00				
		2017 год	100,00	0,00	100,00	0,00				
3.3	Основное мероприятие 3. Адресная поддержка одаренных детей, в т.ч.:	Всего, в т.ч.	2805,00	540,00	2805,00	540,00				
		2015 год	935,00	540,00	935,00	540,00				
		2016 год	935,00	0,00	935,00	0,00				
		2017 год	935,00	0,00	935,00	0,00				
3.3.1	Выплата именных ежемесячных стипендий муниципального уровня обучающимся, победителям и призерам всех этапов Всероссийской олимпиады школьников	Всего, в т.ч.	1620,00	540,00	1620,00	540,00				
		2015 год	540,00	540,00	540,00	540,00				
		2016 год	540,00	0,00	540,00	0,00				
		2017 год	540,00	0,00	540,00	0,00				
3.3.2	Организация и проведение муниципального события «Новогодняя ёлка для одаренных детей»	Всего, в т.ч.	600,00	0,00	600,00	0,00				
		2015 год	200,00	0,00	200,00	0,00				
		2016 год	200,00	0,00	200,00	0,00				
		2017 год	200,00	0,00	200,00	0,00				
3.3.3	Организация балла выпускников-медалистов ЗАТО Северск (наиболее одаренных детей)	Всего, в т.ч.	585,00	0,00	585,00	0,00				
		2015 год	195,00	0,00	195,00	0,00				
		2016 год	195,00	0,00	195,00	0,00				
		2017 год	195,00	0,00	195,00	0,00				
4.	Подпрограмма 4 «Педагогические кадры»	Всего, в т.ч.	5480,00	320,00	5480,00	320,00				
		2015 год	1730,00	320,00	1730,00	320,00				
		2016 год	1875,00	0,00	1875,00	0,00				
		2017 год	1875,00	0,00	1875,00	0,00				
4.1	Основное мероприятие 1. Привлечение молодых специалистов и повышение кадрового потенциала системы образования ЗАТО Северск, в т.ч.:	Всего, в т.ч.	1850,00	0,00	1850,00	0,00				
		2015 год	520,00	0,00	520,00	0,00				
		2016 год	665,00	0,00	665,00	0,00				
		2017 год	665,00	0,00	665,00	0,00				
4.1.1	Проведение мероприятий, направленных на становление и развитие профессиональной педагогической компетентности молодых специалистов («Месячник молодого специалиста», «Декада творчества молодых специалистов», конкурс профессионального мастерства молодых специалистов «Успешный старт», грантовый конкурс «Лучшая программа профессиональной адаптации молодых специалистов»)	Всего, в т.ч.	1125,00	0,00	1125,00	0,00				
		2015 год	375,00	0,00	375,00	0,00				
		2016 год	375,00	0,00	375,00	0,00				
		2017 год	375,00	0,00	375,00	0,00				
4.1.2	Открытие и обеспечение учебного процесса в профильных педагогических классах	Всего, в т.ч.	725,00	0,00	725,00	0,00				
		2015 год	145,00	0,00	145,00	0,00				
		2016 год	290,00	0,00	290,00	0,00				
		2017 год	290,00	0,00	290,00	0,00				
4.2	Основное мероприятие 2. Проведение мероприятий, направленных на повышение профессионального мастерства, мотивации, рост творческой активности педагогических работ-ников и кадрового резерва, в т.ч.:	Всего, в т.ч.	3630,00	320,00	3630,00	320,00				
		2015 год	1210,00	320,00	1210,00	320,00				
		2016 год	1210,00	0,00	1210,00	0,00				
		2017 год	1210,00	0,00	1210,00	0,00				
4.2.1	Проведение мероприятий, направленных на рост творческой активности педагогических работников (муниципальный этап конкурсов «Учитель года», «Воспитатель года», «Сердце отдаю детям»)	Всего, в т.ч.	1950,00	10,00	1950,00	10,00				
		2015 год	650,00	10,00	650,00	10,00				
		2016 год	650,00	0,00	650,00	0,00				
		2017 год	650,00	0,00	650,00	0,00				
4.2.2	Проведение конкурса «Детский сад года»	Всего, в т.ч.	930,00	310,00	930,00	310,00				
		2015 год	310,00	310,00	310,00	310,00				
		2016 год	310,00	0,00	310,00	0,00				
		2017 год	310,00	0,00	310,00	0,00				
4.2.3	Подготовка и издание журнала «Образование Северска»	Всего, в т.ч.	750,00	0,00	750,00	0,00				
		2015 год	250,00	0,00	250,00	0,00				
		2016 год	250,00	0,00	250,00	0,00				
		2017 год	250,00	0,00	250,00	0,00				
5.	Подпрограмма 5 «Организация деятельности образовательных организаций ЗАТО Северск, организация работы по развитию форм жизнеустройства детей-сирот и детей, оставшихся без попечения родителей»	Всего, в т.ч.	4263707,24	4263707,24	4263707,24	4263707,24				
		2015 год	1364552,26	1364552,26	1364552,26	1364552,26				
		2016 год	1433499,99	1433499,99	1433499,99	1433499,99				
		2017 год	1465654,99	1465654,99	1465654,99	1465654,99				

№ п/п	Наименования подпрограммы, ведомственной целевой программы, основного мероприятия	Срок исполнения	Объем бюджетных ассигнований (тыс.рублей)		Главные распорядители бюджетных средств (ГРБС) – ответственный исполнитель, соисполнитель, участник					
					ГРБС 1 Управление образования Администрации ЗАТО Северск		ГРБС 2 Управление капитального строительства Администрации ЗАТО Северск		ГРБС 3 Управление имущественных отношений Администрации ЗАТО Северск	
			потребность	с учетом утвержденного бюджетного финансирования	потребность	с учетом утвержденного бюджетного финансирования	потребность	с учетом утвержденного бюджетного финансирования	потребность	с учетом утвержденного бюджетного финансирования
5.1	ВЦП «Организация деятельности дошкольных образовательных организаций ЗАТО Северск на 2015 год и плановый период 2016 и 2017 годов»	Всего, в т.ч.	1986263,22	1986263,22	1986263,22	1986263,22				
		2015 год	636959,54	636959,54	636959,54	636959,54				
		2016 год	667284,19	667284,19	667284,19	667284,19				
		2017 год	682019,49	682019,49	682019,49	682019,49				
5.2	ВЦП «Организация деятельности общеобразовательных организаций и организации дополнительного образования детей ЗАТО Северск на 2015 год и плановый период 2016 и 2017 годов»	Всего, в т.ч.	2177562,02	2177562,02	2177562,02	2177562,02				
		2015 год	696201,92	696201,92	696201,92	696201,92				
		2016 год	731979,70	731979,70	731979,70	731979,70				
		2017 год	749380,40	749380,40	749380,40	749380,40				
5.3	ВЦП «Организация работы по развитию форм жизнеустройства детей-сирот и детей, оставшихся без попечения родителей, на 2015 год и плановый период 2016 и 2017 годов»	Всего, в т.ч.	99882,00	99882,00	99882,00	99882,00				
		2015 год	31390,80	31390,80	31390,80	31390,80				
		2016 год	34236,10	34236,10	34236,10	34236,10				
		2017 год	34255,10	34255,10	34255,10	34255,10				
6.	Подпрограмма 6 «Организация деятельности Муниципального автономного учреждения ЗАТО Северск «Ресурсный центр образования» и Муниципального бюджетного учреждения ЗАТО Северск «Централизованная бухгалтерия образовательных учреждений»	Всего, в т.ч.	151164,10	151164,10	151164,10	151164,10				
		2015 год	51054,70	51054,70	51054,70	51054,70				
		2016 год	50054,70	50054,70	50054,70	50054,70				
		2017 год	50054,70	50054,70	50054,70	50054,70				
6.1	ВЦП «Организация деятельности Муниципального автономного учреждения ЗАТО Северск «Ресурсный центр образования» на 2015 год и плановый период 2016 и 2017 годов»	Всего, в т.ч.	72076,00	72076,00	72076,00	72076,00				
		2015 год	24692,00	24692,00	24692,00	24692,00				
		2016 год	23692,00	23692,00	23692,00	23692,00				
		2017 год	23692,00	23692,00	23692,00	23692,00				
6.2	ВЦП «Организация деятельности Муниципального бюджетного учреждения ЗАТО Северск «Централизованная бухгалтерия образовательных учреждений» на 2015 год и плановый период 2016 и 2017 годов»	Всего, в т.ч.	79088,10	79088,10	79088,10	79088,10				
		2015 год	26362,70	26362,70	26362,70	26362,70				
		2016 год	26362,70	26362,70	26362,70	26362,70				
		2017 год	26362,70	26362,70	26362,70	26362,70				
7.	«Обеспечивающая подпрограмма», в т.ч.:	Всего, в т.ч.	73091,01	73091,01	73091,01	73091,01				
		2015 год	24363,67	24363,67	24363,67	24363,67				
		2016 год	24363,67	24363,67	24363,67	24363,67				
		2017 год	24363,67	24363,67	24363,67	24363,67				
7.1.	Реализация деятельности отдела развития образования, мониторинга и защиты прав детей, финансово-экономического отдела, отдела развития и содержания инфраструктуры образования, административного и вспомогательного персонала	Всего, в т.ч.	59231,01	59231,01	59231,01	59231,01				
		2015 год	19743,67	19743,67	19743,67	19743,67				
		2016 год	19743,67	19743,67	19743,67	19743,67				
		2017 год	19743,67	19743,67	19743,67	19743,67				
7.2	Реализация деятельности отдела опеки и попечительства	Всего, в т.ч.	13860,00	13860,00	13860,00	13860,00				
		2015 год	4620,00	4620,00	4620,00	4620,00				
		2016 год	4620,00	4620,00	4620,00	4620,00				
		2017 год	4620,00	4620,00	4620,00	4620,00				
	Итого по Программе	Всего, в т.ч.	5580290,92	5155234,13	5113827,60	5003789,93	399181,92	84162,80	67281,40	67281,40
		2015 год	1714052,66	1663642,19	1648790,24	1613398,89	30311,92	15292,80	34950,50	34950,50
		2016 год	1755716,45	1716407,52	1718425,55	1679116,62	4960,00	4960,00	32330,90	32330,90
		2017 год	2110521,81	1775184,42	1746611,81	1711274,42	363910,00	63910,00	0,00	0,00

VI. Управление программой и контроль ее реализации

Текущее управление реализацией Программы и механизм реализации Программы, осуществляются в порядке, установленном настоящим разделом.

Реализация Программы осуществляется ответственным исполнителем, участниками Программы и участниками мероприятий Программы в соответствии с их полномочиями, определенными настоящим разделом.

Механизм реализации Программы представляет собой совокупность отношений, складывающихся между ответственным исполнителем, участниками Программы и участниками мероприятий Программы в процессе реализации Программы. Отношения между ответственным исполнителем, участниками Программы и участниками мероприятий Программы в случаях, установленных муниципальными правовыми актами ЗАТО Северск, оформляются договорами (соглашениями).

Управление Программой осуществляет ответственный исполнитель Программы - Управление образования Администрации ЗАТО Северск, руководствуясь Порядком принятия решений о разработке муниципальных программ ЗАТО Северск Томской области, их формирования и реализации, утвержденным постановлением Администрации ЗАТО Северск от 02.07.2014 № 1614 «Об утверждении порядка принятия решений о разработке муниципальных программ ЗАТО Северск Томской области, их формирования и реализации» (далее – постановление Администрации ЗАТО Северск от 02.07.2014 № 1614).

Участники Программы:

Управление образования Администрации ЗАТО Северск;

Управление капитального строительства Администрации ЗАТО Северск;

Управление имущественных отношений Администрации ЗАТО Северск.

Участники мероприятий Программы:

Муниципальные образовательные организации ЗАТО Северск;

Муниципальное автономное учреждение ЗАТО Северск «Ресурсный центр образования»;

Муниципальное бюджетное учреждение ЗАТО Северск «Централизованная бухгалтерия образовательных учреждений»;

Муниципальное бюджетное учреждение «Комбинат школьного питания».

Общий контроль за реализацией Программы осуществляет заместитель Главы Администрации ЗАТО Северск по социальной политике.

Контроль реализации Программы, форм и методов контроля реализации Программы осуществляется в соответствии с Порядком принятия решений о разработке муниципальных программ ЗАТО Северск Томской области, их формирования и реализации, утвержденного постановлением Администрации ЗАТО Северск от 02.07.2014 № 1614.

Текущий контроль и мониторинг реализации Программы осуществляет Управление образования Администрации ЗАТО Северск.

Оценка социально-экономической эффективности реализации Программы проводится ежеквартально путем сравнения текущих значений основных целевых показателей с установленными Программой значениями.

Участники Программы и участники мероприятий Программы ежеквартально представляют ответственному исполнителю Программы (Управлению образования Администрации ЗАТО Северск) отчет о реализации мероприятий Программы, а также оценку социально-экономической эффективности реализации Программы

(путем сравнения текущих значений основных целевых показателей с установленными Программой значениями).

В процессе реализации мероприятий Программы возможны следующие риски, связанные:

с финансово-экономической ситуацией, влияющей на возможность реализации мероприятий Программы;

с изменениями федерального законодательства в части перераспределения полномочий между Российской Федерацией, субъектами Российской Федерации и муниципальными образованиями;

с возможными финансовыми изменениями в части уменьшения бюджетного финансирования.

Меры управления рисками реализации Программы:

своевременное внесение соответствующих изменений в правовые акты, касающиеся реализации мероприятий Программы;

создание эффективной системы управления на основе четкого распределения функций, полномочий и ответственности участников Программы, участников мероприятий Программы и ответственного исполнителя Программы;

мониторинг выполнения мероприятий Программы, постоянный анализ, при необходимости, ежегодная корректировка показателей и мероприятий Программы;

перераспределение объемов финансирования в зависимости от динамики и темпов решения поставленных задач.

ПРИЛОЖЕНИЕ 1 *к муниципальной программе «Развитие образования в ЗАТО Северск» на 2015-2017 годы*

Подпрограмма 1 «Развитие инфраструктуры образования ЗАТО Северск» муниципальной программы «Развитие образования в ЗАТО Северск» на 2015-2017 годы

ПАСПОРТ
ПОДПРОГРАММЫ 1 «РАЗВИТИЕ ИНФРАСТРУКТУРЫ ОБРАЗОВАНИЯ ЗАТО СЕВЕРСК» МУНИЦИПАЛЬНОЙ ПРОГРАММЫ «РАЗВИТИЕ ОБРАЗОВАНИЯ В ЗАТО СЕВЕРСК» НА 2015-2017 ГОДЫ

Наименование подпрограммы 1	Развитие инфраструктуры образования ЗАТО Северск				
Этапы и сроки реализации подпрограммы 1	2015 – 2017 годы (этапы не предусмотрены)				
Ответственный исполнитель подпрограммы 1	Управление образования Администрации ЗАТО Северск				
Участники подпрограммы 1	Управление образования Администрации ЗАТО Северск; Управление капитального строительства Администрации ЗАТО Северск; Управление имущественных отношений Администрации ЗАТО Северск;				
Участники мероприятий подпрограммы 1	Муниципальные дошкольные образовательные организации ЗАТО Северск (далее – МДОО); Муниципальные общеобразовательные организации ЗАТО Северск (далее – МОО); Муниципальные образовательные организации дополнительного образования детей ЗАТО Северск (далее – МОО ДОД); Муниципальное бюджетное учреждение ЗАТО Северск «Комбинат школьного питания» (МБУ КШП)				
Цель подпрограммы 1	Развитие современной инфраструктуры образования, обеспечивающей получение населением ЗАТО Северск качественных образовательных услуг				
Показатели цели подпрограммы 1 и их значения (по годам реализации) <*>	Показатели цели	2014 год	2015 год	2016 год	2017 год
	1. Удельный вес численности обучающихся общеобразовательных организаций, которым предоставлена возможность обучаться в соответствии с федеральными государственными образовательными стандартами (далее – ФГОС), %	41,8	49,4	57,9	65,9
	2. Количество дошкольных образовательных организаций, воспитанникам которых предоставлена возможность получать образование в соответствии с ФГОС дошкольного образования, ед.	8	14	29	29
	3. Доля выполнения плановых значений в отчетный период по капитальным ремонтам и реконструкциям в МДОО, %	100	100	100	100
	4. Доля выполнения плановых значений в отчетный период по капитальным ремонтам и реконструкциям в МОО, МБУ КШП, %	100	100	100	100
	5. Доля выполнения плановых значений в отчетный период по устройству новых малых архитектурных форм, %	5,5	100	100	100
	6. Отношение численности детей в возрасте от 3 до 7 лет, получающих дошкольное образование в текущем году, к сумме численности детей в возрасте от 3 до 7 лет, получающих дошкольное образование в текущем году и численности детей в возрасте от 3 до 7 лет, находящихся в очереди на получение в текущем году дошкольного образования, %	99,2	100	100	100
	7. Доля воспитанников МДОО (без учета групп дошкольного образования в МОО), охваченных организованным горячим питанием, %	100	100	100	100
	8. Доля обучающихся МОО, охваченных организованным горячим питанием, %	82,0	82,2	82,5	82,8
	9. Удельный вес численности обучающихся организаций дополнительного образования, которым предоставлена возможность обучаться в соответствии с действующим законодательством Российской Федерации в части организации образовательного процесса в организациях дополнительного образования, %	100	100	100	100
Задачи подпрограммы 1	Организация питания детей муниципальных дошкольных и общеобразовательных организаций ЗАТО Северск на 2015 год и плановый период 2016 и 2017 годов; Приведение инфраструктуры дошкольных образовательных организаций в соответствие с нормативными требованиями к организации образовательного процесса, приобретение в муниципальную собственность вновь построенного объекта дошкольной образовательной организации; Приведение инфраструктуры общеобразовательных организаций и МБУ КШП в соответствие с нормативными требованиями; Создание комфортных и безопасных условий пребывания воспитанников на территории дошкольных образовательных организаций; Создание технических и технологических условий для организации питания в образовательных организациях; Создание материально-технических условий, соответствующих требованиям ФГОС к реализации программ дошкольного, общего и дополнительного образования				
Ведомственные целевые программы, входящие в состав подпрограммы 1 (далее – ВЦП)	ВЦП «Организация питания детей муниципальных дошкольных и общеобразовательных организаций ЗАТО Северск на 2015 год и плановый период 2016 и 2017 годов»				
Объем финансирования подпрограммы 1, всего в том числе по годам ее реализации (тыс.руб.)	Источники	Всего	2015 год	2016 год	2017 год
	Местный бюджет:				
	потребность	685704,59	204923,87	182349,73	298430,99
	утверждено	529261,00	164224,60	153041,80	211994,60
	Другие источники:				
	федеральный бюджет (по согласованию)	0,00	0,00	0,00	0,00
	областной бюджет (по согласованию) <**>	378965,98/ 136630,78 <**>	60402,16/ 58066,96 <**>	55447,36/ 55447,36 <**>	263116,46/ 23116,46 <**>
	внебюджетные источники (по согласованию)	0,00	0,00	0,00	0,00
	Всего:				
	потребность	1064670,57	265326,03	237797,09	561547,45
	с учетом утвержденного бюджетного финансирования	665891,78	222291,56	208489,16	235111,06

<*> Значения показателей цели подпрограммы 1 с учетом утвержденного объема финансирования приведено в таблицах «Сведения о составе и значениях целевых показателей (индикаторов) результативности подпрограммы муниципальной программы» и «Перечень ведомственных целевых программ, основных мероприятий и ресурсное обеспечение подпрограммы муниципальной программы» подпрограммы 1.

<**> Объем финансирования подпрограммы 1 из областного бюджета приведен следующим образом: объем потребности в финансировании по подпрограмме 1/ объем утвержденных средств.

I. Характеристика текущего состояния сферы реализации подпрограммы 1

В системе образования ЗАТО Северск, имеют место расхождения в условиях осуществления образовательной деятельности и качестве образовательных результатов МОО, МДОО, МОО ДОД.

Наблюдаются низкие темпы обновления материально-технической базы, соответствующей требованиям федерального государственного образовательного стандарта (далее – ФГОС) к реализации программ дошкольного, общего и дополнительного образования.

На начало 2014/2015 учебного года согласно требованиям ФГОС начального общего образования в ЗАТО Северск обучается 100% обучающихся 1 – 4 классов, ФГОС основного общего образования в пилотном режиме 3 класса – 81 человек (МБОУ «СОШ № 83», МБОУ «СОШ № 89», МБОУ «СОШ № 198»), ФГОС среднего (полного) общего образования в пилотном режиме, в части отработки элементов внеурочной деятельности – 10 классов (10-11 классы) – 246 человек (МБОУ «СОШ № 198», МБОУ «СОШ № 196», МАОУ СФМЛ, МБОУ «Северская гимназия», МБОУ «СОШ № 88 имени А.Бородина и А.Кочева»).

В пилотный проект по отработке моделей введения ФГОС дошкольного образования в 2014 году вступили 8 МДОО: МБДОУ «Детский сад КВ № 28», МАДОУ «Детский сад № 48», МБДОУ «Детский сад № 53», МБДОУ «Детский сад № 54», МБДОУ «ЦРР – детский сад № 56», МБДОУ «ЦРР – детский сад № 57», МБДОУ «ЦРР – детский сад № 58», МБДОУ «ЦРР – детский сад № 60».

Реализацию основной образовательной программы согласно ФГОС дошкольного образования в 2014 году начали 4 МДОО (МБДОУ «Детский сад №53», МБДОУ «Детский сад № 54», МБДОУ «ЦРР – детский сад № 56», МБДОУ «ЦРР – детский сад № 57»). В 2015 году дополнительно планируется реализация основной образовательной программы согласно ФГОС дошкольного образования еще 4 МДОО (МБДОУ «Детский сад КВ № 28», МАДОУ «Детский сад № 48», МБДОУ«ЦРР – детский сад № 58», МБДОУ «ЦРР – детский сад № 60»). С 2016 года все МДОО ЗАТО Северск должны осуществлять образовательную деятельность согласно требованиям ФГОС дошкольного образования.

Для создания условий, соответствующих современным требованиям организации образовательного процесса при введении ФГОС, и получения качественного дошкольного и общего образования необходимо оснащение МОО, МДОО и МОО ДОД современным учебно-лабораторным оборудованием в соответствии с требованиями ФГОС. Существующая материально-техническая база в большинстве организаций не соответствует требованиям ФГОС и требует значительных вложений финансовых средств.

Создание пилотных базовых МОО, МДОО в ЗАТО Северск позволит:

отработать механизмы, обеспечивающие качество образовательных программ, системность перехода к ФГОС на территории ЗАТО Северск;

отработать механизмы, обеспечивающие преемственность образовательных программ в условиях перехода к ФГОС на всех уровнях общего образования.

Необходимо создание комфортных и безопасных условий пребывания воспитанников на территории дошкольных образовательных организаций. На конец 2014 года устройство новых малых архитектурных форм необходимо во всех дошкольных образовательных организациях ЗАТО Северск.

Актуальными проблемами в системе образования являются:

несоответствие инфраструктуры дошкольных образовательных организаций требованиям к организации образовательного процесса;

несоответствие инфраструктуры общеобразовательных организаций и МБУ КШП нормативным требованиям.

По состоянию на 1 сентября 2014 года около 73,91% зданий дошкольных образовательных организаций ЗАТО Северск нуждаются в проведении капитального ремонта, 73,68 % зданий общеобразовательных организаций ЗАТО Северск нуждаются в проведении капитального ремонта, 5,26% зданий общеобразовательных организаций ЗАТО Северск нуждаются в реконструкции. Два здания МБОУ ДОД «Центр «Поиск» нуждаются в проведении капитального ремонта. Здание МБУ КШП нуждается в капитальном ремонте системы водоснабжения и отопления.

Недостаточность объемов финансирования системы образования из соответствующего уровня бюджета на содержание зданий и сооружений, прежде всего, негативно сказалась:

на состоянии основных фондов (зданий и сооружений) МОО, МДОО, МОО ДОД;

на обеспечении безопасных условий пребывания детей в МОО, МДОО, МОО ДОД;

на санитарно-эпидемиологическом состоянии МОО, МДОО, МОО ДОД.

В силу специфики г.Северска основная часть молодых семей живет в микрорайонах с интенсивной застройкой. Чтобы исключить проблему дефицита ученических мест на ближайшую перспективу до 2020 года, необходимо строительство новой, обеспечивающей современные условия обучения школы на 800 ученических мест.

Проблема дефицита мест в дошкольных образовательных организациях ЗАТО Северск фактически решена. В рамках муниципальной программы «Развитие сети образовательных учреждений, реализующих образовательные программы дошкольного образования в ЗАТО Северск» на 2011 – 2016 годы, утвержденной Постановлением Администрации ЗАТО Северск от 02.09.201 № 2368 «Об утверждении муниципальной программы «Развитие сети образовательных учреждений, реализующих образовательные программы дошкольного образования в ЗАТО Северск» на 2011 – 2016 годы», за период 2011 – 2014 годов введено дополнительно 1041 место дошкольного образования. За счет реализации проекта государственно-частного партнерства «Детские сады Томской области» построено новое здание детского сада на 145 мест по адресу: Томская область, ЗАТО Северск, г.Северск, ул.Северная,32.

Потребность населения на получение места в дошкольной образовательной организации остается в пос.Орловка, т.к. созданные и функционирующие 2 дошкольные группы сокращенного дня на базе МБОУ «Орловская СОШ» не соответствуют нормативным требованиям к организации образовательного процесса. В 2015 году планируется капитальный ремонт МБОУ «Орловская СОШ» – с созданием 20 дополнительных мест дошкольного образования.

Одной из важных задач системы образования ЗАТО Северск является организация питания детей муниципальных дошкольных и общеобразовательных организаций, оздоровительных лагерей при образовательных организациях, учредителем которых является Управление образования Администрации ЗАТО Северск.

Питание обучающихся и воспитанников муниципальных бюджетных и автономных образовательных организаций ЗАТО Северск обеспечивает МБУ КШП.

В 2014 году горячим питанием обеспечены 94% обучающихся 1-4 классов, 75% обучающихся 5-9 классов и 70% обучающихся 10-11 классов.

В соответствии с распоряжением Администрации ЗАТО Северск от 24.12.2012 № 1308-р «Об организации бесплатного питания обучающихся муниципальных бюджетных и автономных общеобразовательных учреждений ЗАТО Северск» бесплатное питание предоставляется обучающимся из семей, получающих субсидии на оплату жилого помещения и коммунальных услуг; детям, находящимся под опекой (попечительством); детям, находящимся в социально опасном положении; детям с ограниченными возможностями здоровья, детям из многодетных семей; детям, жизнедеятельность которых объективно нарушена в результате сложившихся обстоятельств и которые не могут преодолеть данные обстоятельства самостоятельно или с помощью семьи; а также детям-инвалидам. В 2014 году количество таких обучающихся составляет 2077 человека.

Для питания обучающихся разработано меню и ассортиментный перечень «Столов добора». Для питания воспитанников также разработаны проекты меню.

На сентябрь 2014 года из 19 МОО 18 обеспечено школьными столовыми, однако полный набор помещений в соответствии с санитарными нормами предусмотрен только в трех организациях. В Муниципальном бюджетном общеобразовательном учреждении «Вечерняя (сменная) общеобразовательная школа № 79» предусмотрен только буфет, который не функционирует.

Все дошкольные образовательные организации обеспечены пищеблоками. Однако во многих МДОО пищеблоки не отвечают современным требованиям.

Поэтому, несмотря на то, что в ЗАТО Северск ежегодно проводится большая работа по обеспечению питанием обучающихся и воспитанников муниципальных бюджетных и автономных образовательных организаций ЗАТО Северск, остается нерешенной проблема приобретения оборудования для столовых и мебели для обеденных залов образовательных организаций.

II. Цели и задачи подпрограммы 1, сроки и этапы ее реализации, целевые показатели (индикаторы) результативности реализации подпрограммы 1

Основной целью подпрограммы 1 является развитие современной инфраструктуры образования, обеспечивающей получение населением ЗАТО Северск качественных образовательных услуг.

Достижение цели обеспечивается путем решения следующих задач:

1) организация питания детей муниципальных дошкольных и общеобразовательных организаций ЗАТО Северск на 2015 год и плановый период 2016-2017 годы;

2) приведение инфраструктуры дошкольных образовательных организаций в соответствие с нормативными требованиями к организации образовательного процесса, приобретение в муниципальную собственность вновь построенного объекта дошкольной образовательной организации;

3) приведение инфраструктуры общеобразовательных организаций и МБУ КШП в соответствие с нормативными требованиями;

4) создание комфортных и безопасных условий пребывания воспитанников на территории дошкольных образовательных организаций;

5) создание технических и технологических условий для организации питания в образовательных организациях;

6) создание материально-технических условий, соответствующих требованиям ФГОС к реализации программ дошкольного, общего и дополнительного образования.

Срок реализации подпрограммы 1 2015-2017 годы. Этапы не предусмотрены.

Целевые показатели подпрограммы 1 находятся в прямой зависимости от объемов финансирования за счет средств областного и местного бюджетов и определяются исходя из объемов финансирования на соответствующий финансовый год. Исключение составляют целевые показатели «удельный вес численности обучающихся общеобразовательных организаций, которым предоставлена возможность обучаться в соответствии с федеральными государственными образовательными стандартами», «количество дошкольных образовательных организаций, воспитанникам которых предоставлена возможность получать образование в соответствии с федеральным государственным образовательным стандартом дошкольного образования», «удельный вес численности обучающихся организаций дополнительного образования, которым предоставлена возможность обучаться в соответствии с действующим законодательством Российской Федерации в части организации образовательного процесса в организациях дополнительного образования». Реализация мероприятий Программы безотносительно к объему их финансирования оказывает опосредованное влияние на достижение (недостижение) значений вышеуказанных показателей. С учетом изложенного значения указанных целевых пока-

зателей в столбце «с учетом утвержденного финансирования» приведено аналогично значению, указанному в столбце «с учетом требуемого объема финансирования».

Сведения о составе и значениях целевых показателей (индикаторов) результативности подпрограммы 1 «Развитие инфраструктуры образования ЗАТО Северск» муниципальной программы «Развитие образования в ЗАТО Северск» на 2015-2017 годы представлены в таблице 1.

СВЕДЕНИЯ
О СОСТАВЕ И ЗНАЧЕНИЯХ ЦЕЛЕВЫХ ПОКАЗАТЕЛЕЙ (ИНДИКАТОРОВ) РЕЗУЛЬТАТИВНОСТИ ПОДПРОГРАММЫ 1 «РАЗВИТИЕ ИНФРАСТРУКТУРЫ ОБРАЗОВАНИЯ ЗАТО СЕВЕРСК» МУНИЦИПАЛЬНОЙ ПРОГРАММЫ «РАЗВИТИЕ ОБРАЗОВАНИЯ В ЗАТО СЕВЕРСК» НА 2015-2017 ГОДЫ

Таблица 1

№ п/п	Наименование целевого показателя (индикатора)	Единица измерения	Значения целевых показателей								Периодичность сбора данных	Метод сбора информации	Ответственный за сбор данных по показателю
			2013 год	2014 год	2015 год		2016 год		2017 год				
					с учетом требуемого объема финансирования	с учетом утвержденного финансирования	с учетом требуемого объема финансирования	с учетом утвержденного финансирования	с учетом требуемого объема финансирования	с учетом утвержденного финансирования			
I. Целевые показатели подпрограммы 1 «Развитие инфраструктуры образования ЗАТО Северск»													
1.1	Удельный вес численности обучающихся общеобразовательных организаций, которым предоставлена возможность обучаться в соответствии с федеральными государственными образовательными стандартами	%	31,3	41,8	49,4	49,4	57,9	57,9	65,9	65,9	Ежеквартально	Ведомственная статистика Управления образования (далее – УО)	УО
1.2	Количество дошкольных образовательных организаций, воспитанникам которых предоставлена возможность получать образование в соответствии с федеральным государственным образовательным стандартом дошкольного образования	ед.	0	8	14	14	29	29	29	29	Ежеквартально	Ведомственная статистика УО	УО
1.3	Доля выполнения плановых значений в отчетный период по капитальным ремонтам и реконструкциям в МДОО	%	100	100	100	100	100	100	100	100	Ежеквартально	Ведомственная статистика Управления капитального строительства Администрации ЗАТО Северск (далее – УКС)	УО, УКС
1.4	Доля выполнения плановых значений в отчетный период по капитальным ремонтам и реконструкциям в МОО, МБУ КШП	%	100	100	100	40,42	100	100	100	83,07	Ежеквартально	Ведомственная статистика УКС	УО, УКС
1.5	Доля выполнения плановых значений в отчетный период по устройству новых малых архитектурных форм	%	0	5,5	100	0	100	0	100	0	Ежеквартально	Ведомственная статистика УО	УО
1.6	Отношение численности детей в возрасте от 3 до 7 лет, получающих дошкольное образование в текущем году, к сумме численности детей в возрасте от 3 до 7 лет, получающих дошкольное образование в текущем году и численности детей в возрасте от 3 до 7 лет, находящихся в очереди на получение в текущем году дошкольного образования	%	96,0	99,2	100	100	100	100	100	100	Ежеквартально	Ведомственная статистика УО	УО
1.7	Доля воспитанников МДОО (без учета групп дошкольного образования в МОО), охваченных организованным горячим питанием	%	100	100	100	100	100	100	100	100	Ежеквартально	Ведомственная статистика УО	УО
1.8	Доля обучающихся МОО, охваченных организованным горячим питанием	%	89,7	82,0	82,2	82,2	82,5	82,5	82,8	82,8	Ежеквартально	Ведомственная статистика УО	УО
1.9	Удельный вес численности обучающихся организаций дополнительного образования, которым предоставлена возможность обучаться в соответствии с действующим законодательством Российской Федерации в части организации образовательного процесса в организациях дополнительного образования	%	100	100	100	100	100	100	100	100	Ежеквартально	Ведомственная статистика УО	УО
II. Целевые показатели задачи 1 «Организация питания детей муниципальных дошкольных и общеобразовательных организаций ЗАТО Северск на 2015 год и плановый период 2016 и 2017 годов»													
2.1	Охват горячим питанием льготной категории обучающихся МОО, воспитанников МДОО ЗАТО Северск	%	100	100	100	100	100	100	100	100	Ежеквартально	Ведомственная статистика УО	УО
III. Целевые показатели задачи 2 «Приведение инфраструктуры дошкольных образовательных организаций в соответствие с нормативными требованиями к организации образовательного процесса, приобретение в муниципальную собственность вновь построенного объекта дошкольной образовательной организации»													
3.1	Количество отремонтированных МДОО	ед.	2	0	1	1	2	2	2	2	Ежеквартально	Ведомственная статистика УКС	УО, УКС
3.2	Количество реконструированных МДОО	ед.	0	0	1	1	0	0	0	0	Ежеквартально	Ведомственная статистика УКС	УО, УКС
3.3	Количество выполненных ПИР	ед.	1	0	5	5	0	0	0	0	Ежеквартально	Ведомственная статистика УКС	УО, УКС

№ п/п	Наименование целевого показателя (индикатора)	Единица измерения	Значения целевых показателей								Периодичность сбора данных	Метод сбора информации	Ответственный за сбор данных по показателю
			2013 год	2014 год	2015 год		2016 год		2017 год				
					с учетом требуемого объема финансирования	с учетом утвержденного финансирования	с учетом требуемого объема финансирования	с учетом утвержденного финансирования	с учетом требуемого объема финансирования	с учетом утвержденного финансирования			
3.4	Количество приобретенных в муниципальную собственность вновь построенных объектов дошкольных образовательных организаций	ед.	0	0	0	0	1	1	0	0	Ежеквартально	Ведомственная статистика Управления имущественных отношений Администрации ЗАТО Северск (далее – УИО)	УО, УИО
IV. Целевые показатели задачи 3 «Приведение инфраструктуры общеобразовательных организаций и МБУ «Комбинат школьного питания» в соответствие с нормативными требованиями»													
4.1	Количество отремонтированных зданий	ед.	0	0	2	1	2	2	1	1	Ежеквартально	Ведомственная статистика УКС	УО, УКС
4.2	Начало строительства (включая пристройки) нового здания школы	ед.	0	0	0	0	0	0	1	0	Ежеквартально	Ведомственная статистика УКС	УО, УКС
4.3	Количество выполненных ПИР	ед.	0	0	6	5	0	0	0	0	Ежеквартально	Ведомственная статистика УКС	УО, УКС
4.4	Количество разработанных ПСД	ед.	0	0	0	0	0	0	1	0	Ежеквартально	Ведомственная статистика УКС	УО, УКС
4.5	Количество дополнительно введенных мест дошкольного образования	ед.	556	250	20	20	0	0	0	0	Ежеквартально	Ведомственная статистика УО	УО
4.6	Количество реконструированных зданий	ед.	0	1	0	0	0	0	1	1	Ежеквартально	Ведомственная статистика УКС	УО, УКС
V. Целевые показатели задачи 4 «Создание комфортных и безопасных условий пребывания воспитанников на территории дошкольных образовательных организаций»													
5.1	Количество установленных новых малых архитектурных форм в МДОО	ед.	0	45	448	0	460	0	460	0	Ежеквартально	Ведомственная статистика УО	УО
VI. Целевые показатели задачи 5 «Создание технических и технологических условий для организации питания в образовательных организациях»													
6.1	Количество МДОО, в которых приобретено оборудование для столовых, мебель для обеденных залов	ед.	0	0	23	0	17	0	16	0	Ежеквартально	Ведомственная статистика УО	УО
6.2	Количество МОО, в которых приобретено оборудование для столовых, мебель для обеденных залов		6	2	14	0	10	0	11	0	Ежеквартально	Ведомственная статистика УО	УО
VII. Целевые показатели задачи 6 «Создание материально-технических условий, соответствующих требованиям ФГОС к реализации программ дошкольного, общего и дополнительного образования»													
7.1	Количество МДОО, в которых приобретено оборудование, мебель	ед.	0	0	25	0	26	0	23	0	Ежеквартально	Ведомственная статистика УО	УО
7.2	Количество МОО, в которых приобретено оборудование, мебель	ед.	0	0	13	1	15	0	14	0	Ежеквартально	Ведомственная статистика УО	УО
7.3	Количество МОО ДОД, в которых приобретено оборудование, мебель	ед.	0	0	1	1	1	0	1	0	Ежеквартально	Ведомственная статистика УО	УО

III. Система мероприятий подпрограммы 1 и ее ресурсное обеспечение

В состав подпрограммы 1 входит ведомственная целевая программа «Организация питания детей муниципальных дошкольных и общеобразовательных организаций ЗАТО Северск на 2015 год и плановый период 2016 и 2017 годов».

В рамках подпрограммы 1 планируется реализация следующих основных мероприятий:

капитальный ремонт, выполнение ПИР и реконструкция в дошкольных образовательных организациях, приобретение в муниципальную собственность вновь построенного объекта дошкольной образовательной организации;

капитальный ремонт, выполнение ПИР и строительные работы в общеобразовательных организациях и МБУ «Комбинат школьного питания»;

устройство новых малых архитектурных форм в дошкольных образовательных организациях ЗАТО Северск;

приобретение оборудования для столовых и мебели для обеденных залов образовательных организаций;

приобретение оборудования и мебели для образовательных организаций.

Объем требуемого финансирования подпрограммы 1 составляет 1064670,57 тыс. руб., в том числе:

2015 год – 265326,03 тыс. руб.;

2016 год – 237797,09 тыс. руб.;

2017 год – 561547,45 тыс. руб.

Для реализации мероприятий, предусмотренных подпрограммой 1, помимо средств местного бюджета предусмотрены средства областного бюджета в объеме 378965,98 тыс. руб., в том числе:

2015 год – 60402,16 тыс. руб.;

2016 год – 55447,36 тыс. руб.;

2017 год – 263116,46 тыс. руб.

Объемы финансирования за счет средств областного и местного бюджетов носят прогнозный характер.

В рамках календарного года целевые показатели и затраты по мероприятиям подпрограммы, а также механизм реализации подпрограммы уточняются в установленном законодательством порядке с учетом выделяемых финансовых средств.

Софинансирование подпрограммы из федерального бюджета и внебюджетных источников не предусмотрено.

На момент разработки Программы условия и порядок софинансирования Программы из областного бюджета определяются в соответствии с постановлением Администрации Томской области от 25.12.2013 № 574а «Об утверждении государственной программы «Развитие общего и дополнительного образования в Томской области на 2014 - 2020 годы», постановлением Администрации Томской области от 30.11.2012 № 485а «Об утверждении государственной программы «Обеспечение доступности и развития дошкольного образования в Томской области на 2013 - 2020 годы» и иными нормативными правовыми актами Российской Федерации.

Размер субсидий бюджету муниципального образования ЗАТО Северск определен в пределах областных бюджетных ассигнований, предусмотренных в областном бюджете на очередной финансовый год и плановый период на реализацию мероприятий подпрограммы 1, в соответствии с установленным уровнем софинансирования.

Перечень ведомственных целевых программ, основных мероприятий и ресурсное обеспечение подпрограммы 1 «Развитие инфраструктуры образования ЗАТО Северск» муниципальной программы «Развитие образования в ЗАТО Северск» на 2015-2017 годы представлен в таблице 2.

ПЕРЕЧЕНЬ
ВЕДОМСТВЕННЫХ ЦЕЛЕВЫХ ПРОГРАММ, ОСНОВНЫХ МЕРОПРИЯТИЙ И РЕСУРСНОЕ ОБЕСПЕЧЕНИЕ ПОДПРОГРАММЫ 1 «РАЗВИТИЕ ИНФРАСТРУКТУРЫ ОБРАЗОВАНИЯ ЗАТО СЕВЕРСК» МУНИЦИПАЛЬНОЙ ПРОГРАММЫ «РАЗВИТИЕ ОБРАЗОВАНИЯ В ЗАТО СЕВЕРСК» НА 2015-2017 ГОДЫ

Таблица 2

№ п/п	Наименования задачи подпрограммы, ВЦП (основного мероприятия) муниципальной программы	Срок реализации (годы)	Объем финансирования (тыс. рублей)		В том числе за счет средств					Участник / участник мероприятия	Показатели конечного результата ВЦП (основного мероприятия), показатели непосредственного результата мероприятий, входящих в состав основного мероприятия, по годам реализации		
					федерального бюджета (по согласованию)	областного бюджета (по согласованию)	местного бюджета		внебюджетных источников (по согласованию)		наименование и единица измерения	значения по годам реализации	
			потребность	с учетом утвержденного бюджетного финансирования			потребность	утверждено				с учетом требуемого объема финансирования	С учетом утвержденного финансирования
Задача 1. Организация питания детей муниципальных дошкольных и общеобразовательных организаций ЗАТО Северск на 2015 год и плановый период 2016 и 2017 годов													
1.	ВЦП «Организация питания детей муниципальных дошкольных и общеобразовательных организаций ЗАТО Северск на 2015 год и плановый период 2016 и 2017 годов»	Всего, в т.ч.	513597,58	513597,58	0,00	69349,38	444248,20	444248,20	0,00	Управление образования (далее – УО)/ МОО, МДОО	X	X	X
		2015	171198,26	171198,26	0,00	23116,46	148081,80	148081,80	0,00		1. Охват горячим питанием льготной категории обучающихся МОО, воспитанников МДОО ЗАТО Северск, %	100	100
		2016	171198,26	171198,26	0,00	23116,46	148081,80	148081,80	0,00			100	100
		2017	171201,06	171201,06	0,00	23116,46	148084,60	148084,60	0,00			100	100
Задача 2. Приведение инфраструктуры дошкольных образовательных организаций в соответствие с нормативными требованиями к организации образовательного процесса, приобретение в муниципальную собственность вновь построенного объекта дошкольной образовательной организации													
2.	Основное мероприятие. Капитальный ремонт, выполнение ПИР и реконструкция в муниципальных дошкольных образовательных организациях, приобретение в муниципальную собственность вновь построенного объекта дошкольной образовательной организации, в т.ч.:	Всего, в т.ч.	88743,82	88743,82	0,00	67281,40	21462,42	21462,42	0,00	УО, Управление капитального строительства Администрации ЗАТО Северск (далее – УКС), Управление имущественных отношений Администрации ЗАТО Северск (далее – УИО)/ МДОО	X	X	X
		2015	43972,92	43972,92	0,00	34950,50	9022,42	9022,42	0,00		1. Количество отремонтированных МДОО, ед. 2. Количество реконструированных МДОО, ед. 3. Количество выполненных ПИР, ед.	1 1 5	1 1 5
		2016	35220,90	35220,90	0,00	32330,90	2890,00	2890,00	0,00		1. Количество отремонтированных МДОО, ед. 2. Количество приобретенных в муниципальную собственность вновь построенных объектов дошкольных образовательных организаций, ед.	2 1	2 1
		2017	9550,00	9550,00	0,00	0,00	9550,00	9550,00	0,00		1. Количество отремонтированных МДОО, ед.	2	2
2.1	Реконструкция фасада здания МБДОУ «Детский сад № 4»	Всего, в т.ч.	6329,14	6329,14	0,00	0,00	6329,14	6329,14	0,00	УО, УКС/ МБДОУ «Детский сад № 4»	X	X	X
		2015	6329,14	6329,14	0,00	0,00	6 329,14	6 329,14	0,00		Количество реконструированных МДОО, ед.	1	1
		2016	0,00	0,00	0,00	0,00	0,00	0,00	0,00		X	X	X
		2017	0,00	0,00	0,00	0,00	0,00	0,00	0,00		X	X	X
2.2	МБДОУ «Детский сад № 11» капитальный ремонт кровли и благоустройства корпуса № 1, электроснабжения корпуса № 2 (в т.ч. ПИР)	Всего, в т.ч.	7591,75	7591,75	0,00	0,00	7591,75	7591,75	0,00	УО, УКС/ МБДОУ «Детский сад № 11»	X	X	X
		2015	691,75	691,75	0,00	0,00	691,75	691,75	0,00		Количество выполненных ПИР, ед.	1	1
		2016	0,00	0,00	0,00	0,00	0,00	0,00	0,00		X	X	X
		2017	6900,00	6900,00	0,00	0,00	6900,00	6900,00	0,00		Количество отремонтированных МДОО, ед.	1	1
2.3	МБДОУ «Детский сад № 35» капитальный ремонт кровли (в т.ч. ПИР)	всего	1562,86	1562,86	0,00	0,00	1562,86	1562,86	0,00	УО, УКС/ МБДОУ «Детский сад № 35»	X	X	X
		2015	142,86	142,86	0,00	0,00	142,86	142,86	0,00		Количество выполненных ПИР, ед.	1	1
		2016	1420,00	1420,00	0,00	0,00	1420,00	1420,00	0,00		Количество отремонтированных МДОО, ед.	1	1
		2017	0,00	0,00	0,00	0,00	0,00	0,00	0,00		X	X	X
2.4	МБДОУ «Детский сад № 44» капитальный ремонт кровли корпуса 1, ул.Царевского, 14а (в т.ч. ПИР)	Всего, в т.ч.	1617,14	1617,14	0,00	0,00	1617,14	1617,14	0,00	УО, УКС/ МБДОУ «Детский сад № 44»	X	X	X
		2015	147,14	147,14	0,00	0,00	147,14	147,14	0,00		Количество выполненных ПИР, ед.	1	1
		2016	1470,00	1470,00	0,00	0,00	1470,00	1470,00	0,00		Количество отремонтированных МДОО, ед.	1	1
		2017	0,00	0,00	0,00	0,00	0,00	0,00	0,00		X	X	X
2.5	МБДОУ «ЦРР - детский сад № 45» капитальный ремонт системы водоснабжения (в т.ч. ПИР)	Всего, в т.ч.	1447,03	1447,03	0,00	0,00	1447,03	1447,03	0,00	УО, УКС/ МБДОУ «ЦРР - детский сад № 45»	X	X	X
		2015	1447,03	1447,03	0,00	0,00	1447,03	1447,03	0,00		1. Количество отремонтированных МДОО, ед. 2. Количество выполненных ПИР, ед.	1 1	1 1
		2016	0,00	0,00	0,00	0,00	0,00	0,00	0,00		X	X	X
		2017	0,00	0,00	0,00	0,00	0,00	0,00	0,00		X	X	X

№ п/п	Наименования задачи подпрограммы, ВЦП (основного мероприятия) муниципальной программы	Срок реализации (годы)	Объем финансирования (тыс. рублей)		В том числе за счет средств					Участник / участник мероприятия	Показатели конечного результата ВЦП (основного мероприятия), показатели непосредственного результата мероприятий, входящих в состав основного мероприятия, по годам реализации		
					федерального бюджета (по согласованию)	областного бюджета (по согласованию)	местного бюджета		внебюджетных источников (по согласованию)		наименование и единица измерения	значения по годам реализации	
			потребность	с учетом утвержденного бюджетного финансирования			потребность	утверждено				с учетом требуемого объема финансирования	С учетом утвержденного финансирования
2.6	МБДОУ «ЦРР - детский сад № 60»	Всего, в т.ч.	2914,50	2914,50	0,00	0,00	2914,50	2914,50	0,00	УО, УКС/	X	X	X
	капитальный ремонт кровли (в т.ч. ПИР)	2015	264,50	264,50	0,00	0,00	264,50	264,50	0,00	МБДОУ «ЦРР - детский сад № 60»	Количество выполненных ПИР, ед.	1	1
		2016	0,00	0,00	0,00	0,00	0,00	0,00	0,00		X	X	X
		2017	2650,00	2650,00	0,00	0,00	2650,00	2650,00	0,00		Количество отремонтированных МДОО, ед.	1	1
2.7	Приобретение в муниципальную собственность вновь построенного объекта дошкольной образовательной организации на 145 мест по адресу: ЗАТО Северск, ул.Северная,32 (в рамках проекта государственно-частного партнерства)	Всего, в т.ч.	67281,40	67281,40	0,00	67281,40	0,00	0,00	0,00	УО, УИО	X	X	X
		2015	34950,50	34950,50	0,00	34950,50	0,00	0,00	0,00		Количество приобретенных в муниципальную собственность вновь построенных объектов дошкольных образовательных организаций, ед.	0	0
		2016	32330,90	32330,90	0,00	32330,90	0,00	0,00	0,00			1	1
		2017	0,00	0,00	0,00	0,00	0,00	0,00	0,00		X	X	X
Задача 3. Приведение инфраструктуры общеобразовательных организаций и МБУ «Комбинат школьного питания» в соответствие с нормативными требованиями													
3.	Основное мероприятие. Капитальный ремонт, выполнение ПИР и строительные работы в муниципальных общеобразовательных организациях и МБУ «Комбинат школьного питания», в т.ч.:	Всего, в т.ч.	377719,50	62700,38	0,00	242335,20	135384,30	62700,38	0,00	УО, УКС/ МОО, МБУ КШП	X	X	X
		2015	21289,50	6270,38	0,00	2335,20	18954,30	6270,38	0,00		1. Количество отремонтированных зданий, ед. 2. Количество выполненных ПИР, ед. 3. Количество дополнительно введенных мест дошкольного образования, ед.	2 6 20	1 5 20
		2016	2070,00	2070,00	0,00	0,00	2070,00	2070,00	0,00		1. Количество отремонтированных зданий, ед.	2	2
		2017	354360,00	54360,00	0,00	240000,00	114360,00	54360,00	0,00		1. Количество отремонтированных зданий, ед. 2. Начало строительства (включая пристройки) нового здания школы, ед. 3. Количество разработанных ПСД, ед. 4. Количество реконструированных зданий, ед.	1 1 1 1	1 0 0 1
3.1	МБОУ «СОШ № 87» капитальный ремонт столовой (в т.ч. ПИР)	Всего, в т.ч.	5236,55	5236,55	0,00	0,00	5236,55	5236,55	0,00	УО, УКС/ МБОУ «СОШ № 87»	X	X	X
		2015	476,55	476,55	0,00	0,00	476,55	476,55	0,00		Количество выполненных ПИР, ед.	1	1
		2016	0,00	0,00	0,00	0,00	0,00	0,00	0,00		X	X	X
		2017	4760,00	4760,00	0,00	0,00	4760,00	4760,00	0,00		Количество отремонтированных зданий, ед.	1	1
3.2	МБОУ «СОШ № 90» капитальный ремонт кровли бассейна (в т.ч. ПИР)	Всего, в т.ч.	1143,58	1143,58	0,00	0,00	1143,58	1143,58	0,00	УО, УКС/ МБОУ «СОШ № 90»	X	X	X
		2015	103,58	103,58	0,00	0,00	103,58	103,58	0,00		Количество выполненных ПИР, ед.	1	1
		2016	1040,00	1040,00	0,00	0,00	1040,00	1040,00	0,00		Количество отремонти-рованных зданий, ед.	1	1
		2017	0,00	0,00	0,00	0,00	0,00	0,00	0,00		X	X	X
3.3	МБОУ «СОШ № 198» капитальный ремонт кровли бассейна (в т.ч. ПИР)	Всего, в т.ч.	1133,18	1133,18	0,00	0,00	1133,18	1133,18	0,00	УО, УКС/ МБОУ «СОШ № 198»	X	X	X
		2015	103,18	103,18	0,00	0,00	103,18	103,18	0,00		Количество выполненных ПИР, ед.	1	1
		2016	1030,00	1030,00	0,00	0,00	1030,00	1030,00	0,00		Количество отремонти-рованных зданий, ед.	1	1
		2017	0,00	0,00	0,00	0,00	0,00	0,00	0,00		X	X	X
3.4	Реконструкция МБОУ «СОШ № 78»	Всего, в т.ч.	54563,50	54563,50	0,00	0,00	54563,50	54563,50	0,00	УО, УКС/	X	X	X

№ п/п	Наименования задачи подпрограммы, ВЦП (основного мероприятия) муниципальной программы	Срок реализации (годы)	Объем финансирования (тыс. рублей)		В том числе за счет средств					Участник / участник мероприятия	Показатели конечного результата ВЦП (основного мероприятия), показатели непосредственного результата мероприятий, входящих в состав основного мероприятия, по годам реализации		
					федерального бюджета (по согласованию)	областного бюджета (по согласованию)	местного бюджета		внебюджетных источников (по согласованию)		наименование и единица измерения	значения по годам реализации	
			потребность	с учетом утвержденного бюджетного финансирования			потребность	утверждено				с учетом требуемого объема финансирования	С учетом утвержденного финансирования
	(пристройка начальной школы) (в т.ч. ПИР)	2015	4963,50	4963,50	0,00	0,00	4 963,50	4 963,50	0,00	МБОУ «СОШ № 78»	Количество выполненных ПИР, ед.	1	1
		2016	0,00	0,00	0,00	0,00	0,00	0,00	0,00		X	X	X
		2017	49600,00	49600,00	0,00	0,00	49600,00	49600,00	0,00		Количество реконструированных зданий, ед.	1	1
3.5	Капитальный ремонт МБОУ «Орловская СОШ» по адресу: ЗАТО Северск, пос. Орловка, пер. Школьный, д. 4 - с созданием дополнительных мест дошкольного образования (в т.ч.ПИР)	Всего, в т.ч.	2958,77	623,57	0,00	2335,20/ 0,00 <*>	623,57	623,57	0,00	УО, УКС/ МБОУ «Орлов-ская СОШ»	X	X	X
		2015	2958,77	623,57	0,00	2335,20/ 0,00 <*>	623,57	623,57	0,00		1. Количество отремонтированных зданий, ед. 2. Количество дополнительно введенных мест дошкольного образования, ед. 3. Количество выполненных ПИР, ед.	1 20 1	1 20 1
		2016	0,00	0,00	0,00	0,00	0,00	0,00	0,00		X	X	X
		2017	0,00	0,00	0,00	0,00	0,00	0,00	0,00		X	X	X
3.6	Строительство МОО, в том числе разработка ПСД	Всего, в т.ч.	300000,00	0,00	0,00	240000,00 /0,00 <*>	60000,00	0,00	0,00	УО, УКС	X	X	X
		2015	0,00	0,00	0,00	0,00	0,00	0,00	0,00		X	X	X
		2016	0,00	0,00	0,00	0,00	0,00	0,00	0,00		X	X	X
		2017	300000,00	0,00	0,00	240000,00 /0,00 <*>	60000,00	0,00	0,00		1. Начало строительства (включая пристройки) нового здания школы, ед. 2. Количество разработанных ПСД, ед.	1 1	0 0
3.7	Капитальный ремонт системы водоснабжения и отопления МБУ КШП (в т.ч. ПИР)	Всего, в т.ч.	12683,92	0,00	0,00	0,00	12683,92	0,00	0,00	УО, УКС/	X	X	X
		2015	12683,92	0,00	0,00	0,00	12683,92	0,00	0,00	МБУ КШП	1. Количество отремонтированных зданий, ед. 2. Количество выполненных ПИР, ед.	1 1	0 0
		2016	0,00	0,00	0,00	0,00	0,00	0,00	0,00		X	X	X
		2017	0,00	0,00	0,00	0,00	0,00	0,00	0,00		X	X	X
Задача 4. Создание комфортных и безопасных условий пребывания воспитанников на территории дошкольных образовательных организаций													
4.	Основное мероприятие. Устройство новых малых архитектурных форм в дошкольных образовательных организациях ЗАТО Северск, в т.ч.:	Всего, в т.ч.	43634,77	0,00	0,00	0,00	43634,77	0,00	0,00	УО/ МДОО	X	X	X
		2015	14101,25	0,00	0,00	0,00	14101,25	0,00	0,00		Количество установленных новых малых архитектурных форм в МДОО, ед.	448	0
		2016	15118,53	0,00	0,00	0,00	15118,53	0,00	0,00		Количество установленных новых малых архитектурных форм в МДОО, ед.	460	0
		2017	14414,99	0,00	0,00	0,00	14414,99	0,00	0,00		Количество установленных новых малых архитектурных форм в МДОО, ед.	460	0
4.1	МБДОУ «Детский сад № 4»	Всего, в т.ч.	565,71	0,00	0,00	0,00	565,71	0,00	0,00	УО/ МБДОУ «Детский сад № 4»	X	X	X
		2015	0,00	0,00	0,00	0,00	0,00	0,00	0,00		Количество установленных новых малых архитектурных форм в МДОО, ед.	X	X
		2016	565,71	0,00	0,00	0,00	565,71	0,00	0,00			12	0
		2017	0,00	0,00	0,00	0,00	0,00	0,00	0,00			X	X
4.2	МБДОУ «Детский сад № 6»	Всего, в т.ч.	990,98	0,00	0,00	0,00	990,98	0,00	0,00	УО/ МБДОУ «Детский сад № 6»	X	X	X
		2015	0,00	0,00	0,00	0,00	0,00	0,00	0,00		Количество установленных новых малых архитектурных форм в МДОО, ед.	X	X
		2016	990,98	0,00	0,00	0,00	990,98	0,00	0,00			26	0
		2017	0,00	0,00	0,00	0,00	0,00	0,00	0,00			X	X
4.3	МАДОУ «Детский сад № 7»	Всего, в т.ч.	2283,31	0,00	0,00	0,00	2283,31	0,00	0,00	УО/ МАДОУ «Детский сад № 7»	X	X	X
		2015	0,00	0,00	0,00	0,00	0,00	0,00	0,00		Количество установленных новых малых архитектурных форм в МДОО, ед.	X	X
		2016	2283,31	0,00	0,00	0,00	2283,31	0,00	0,00			75	0
		2017	0,00	0,00	0,00	0,00	0,00	0,00	0,00			X	X
4.4	МБДОУ «Детский сад № 47» (3 корпус)	Всего, в т.ч.	617,08	0,00	0,00	0,00	617,08	0,00	0,00	УО/ МБДОУ «Детский сад № 47»	X	X	X
		2015	0,00	0,00	0,00	0,00	0,00	0,00	0,00		Количество установленных новых малых архитектурных форм в МДОО, ед.	X	X
		2016	617,08	0,00	0,00	0,00	617,08	0,00	0,00			21	0
		2017	0,00	0,00	0,00	0,00	0,00	0,00	0,00			X	X

№ п/п	Наименования задачи подпрограммы, ВЦП (основного мероприятия) муниципальной программы	Срок реализации (годы)	Объем финансирования (тыс. рублей)		В том числе за счет средств					Участник / участник мероприятия	Показатели конечного результата ВЦП (основного мероприятия), показатели непосредственного результата мероприятий, входящих в состав основного мероприятия, по годам реализации		
					федерального бюджета (по согласованию)	областного бюджета (по согласованию)	местного бюджета		внебюджетных источников (по согласованию)		наименование и единица измерения	значения по годам реализации	
			потребность	с учетом утвержденного бюджетного финансирования			потребность	утверждено				с учетом требуемого объема финансирования	С учетом утвержденного финансирования
4.5	МБДОУ «Детский сад № 11»	Всего, в т.ч.	2497,97	0,00	0,00	0,00	2497,97	0,00	0,00	УО/ МБДОУ «Детский сад № 11»	X	X	X
		2015	2497,97	0,00	0,00	0,00	2497,97	0,00	0,00		Количество установленных новых малых архитектурных форм в МДОО, ед.	72	0
		2016	0,00	0,00	0,00	0,00	0,00	0,00	0,00			X	X
		2017	0,00	0,00	0,00	0,00	0,00	0,00	0,00			X	X
4.6	МБДОУ «Детский сад № 17»	Всего, в т.ч.	1473,80	0,00	0,00	0,00	1473,80	0,00	0,00	УО/ МБДОУ «Детский сад № 17»	X	X	X
		2015	1473,80	0,00	0,00	0,00	1473,80	0,00	0,00		Количество установленных новых малых архитектурных форм в МДОО, ед.	54	0
		2016	0,00	0,00	0,00	0,00	0,00	0,00	0,00			X	X
		2017	0,00	0,00	0,00	0,00	0,00	0,00	0,00			X	X
4.7	МБДОУ «Детский сад № 18»	Всего, в т.ч.	964,23	0,00	0,00	0,00	964,23	0,00	0,00	УО/ МБДОУ «Детский сад № 18»	X	X	X
		2015	964,23	0,00	0,00	0,00	964,23	0,00	0,00		Количество установленных новых малых архитектурных форм в МДОО, ед.	31	0
		2016	0,00	0,00	0,00	0,00	0,00	0,00	0,00			X	X
		2017	0,00	0,00	0,00	0,00	0,00	0,00	0,00			X	X
4.8	МБДОУ «Детский сад № 19»	Всего, в т.ч.	1133,35	0,00	0,00	0,00	1133,35	0,00	0,00	УО/ МБДОУ «Детский сад № 19»	X	X	X
		2015	0,00	0,00	0,00	0,00	0,00	0,00	0,00		Количество установленных новых малых архитектурных форм в МДОО, ед.	X	X
		2016	1133,35	0,00	0,00	0,00	1133,35	0,00	0,00			38	0
		2017	0,00	0,00	0,00	0,00	0,00	0,00	0,00			X	X
4.9	МБДОУ «Детский сад № 20»	Всего, в т.ч.	804,16	0,00	0,00	0,00	804,16	0,00	0,00	УО/ МБДОУ «Детский сад № 20»	X	X	X
		2015	804,16	0,00	0,00	0,00	804,16	0,00	0,00		Количество установленных новых малых архитектурных форм в МДОО, ед.	29	0
		2016	0,00	0,00	0,00	0,00	0,00	0,00	0,00			X	X
		2017	0,00	0,00	0,00	0,00	0,00	0,00	0,00			X	X
4.10	МБДОУ «Детский сад № 25»	Всего, в т.ч.	1742,63	0,00	0,00	0,00	1742,63	0,00	0,00	УО/ МБДОУ «Детский сад № 25»	X	X	X
		2015	0,00	0,00	0,00	0,00	0,00	0,00	0,00		Количество установленных новых малых архитектурных форм в МДОО, ед.	X	X
		2016	1742,63	0,00	0,00	0,00	1742,63	0,00	0,00			53	0
		2017	0,00	0,00	0,00	0,00	0,00	0,00	0,00			X	X
4.11	МБДОУ «Детский сад № 27»	Всего, в т.ч.	1318,98	0,00	0,00	0,00	1318,98	0,00	0,00	УО/ МБДОУ «Детский сад № 27»	X	X	X
		2015	0,00	0,00	0,00	0,00	0,00	0,00	0,00		Количество установленных новых малых архитектурных форм в МДОО, ед.	X	X
		2016	1318,98	0,00	0,00	0,00	1318,98	0,00	0,00			36	0
		2017	0,00	0,00	0,00	0,00	0,00	0,00	0,00			X	X
4.12	МБДОУ «Детский сад № 47» (2 корпус)	Всего, в т.ч.	979,27	0,00	0,00	0,00	979,27	0,00	0,00	УО/ МБДОУ «Детский сад № 47»	X	X	X
		2015	979,27	0,00	0,00	0,00	979,27	0,00	0,00		Количество установленных новых малых архитектурных форм в МДОО, ед.	18	0
		2016	0,00	0,00	0,00	0,00	0,00	0,00	0,00			X	X
		2017	0,00	0,00	0,00	0,00	0,00	0,00	0,00			X	X
4.13	МБДОУ «Детский сад № 30»	Всего, в т.ч.	1221,18	0,00	0,00	0,00	1221,18	0,00	0,00	УО/ МБДОУ «Детский сад № 30»	X	X	X
		2015	0,00	0,00	0,00	0,00	0,00	0,00	0,00		Количество установленных новых малых архитектурных форм в МДОО, ед.	X	X
		2016	1221,18	0,00	0,00	0,00	1221,18	0,00	0,00			29	0
		2017	0,00	0,00	0,00	0,00	0,00	0,00	0,00			X	X
4.14	МБДОУ «Детский сад № 34»	Всего, в т.ч.	1488,79	0,00	0,00	0,00	1488,79	0,00	0,00	УО/ МБДОУ «Детский сад № 34»	X	X	X
		2015	0,00	0,00	0,00	0,00	0,00	0,00	0,00		Количество установленных новых малых архитектурных форм в МДОО, ед.	X	X
		2016	1488,79	0,00	0,00	0,00	1488,79	0,00	0,00			47	0
		2017	0,00	0,00	0,00	0,00	0,00	0,00	0,00			X	X
4.15	МБДОУ «Детский сад № 35»	Всего, в т.ч.	1117,04	0,00	0,00	0,00	1117,04	0,00	0,00	УО/ МБДОУ «Детский сад № 35»	X	X	X
		2015	1117,04	0,00	0,00	0,00	1117,04	0,00	0,00		Количество установленных новых малых архитектурных форм в МДОО, ед.	42	0
		2016	0,00	0,00	0,00	0,00	0,00	0,00	0,00			X	X
		2017	0,00	0,00	0,00	0,00	0,00	0,00	0,00			X	X
4.16	МБДОУ «Детский сад № 37»	Всего, в т.ч.	1960,01	0,00	0,00	0,00	1960,01	0,00	0,00	УО/ МБДОУ «Детский сад № 37»	X	X	X
		2015	1960,01	0,00	0,00	0,00	1960,01	0,00	0,00		Количество установленных новых малых архитектурных форм в МДОО, ед.	65	0
		2016	0,00	0,00	0,00	0,00	0,00	0,00	0,00			X	X
		2017	0,00	0,00	0,00	0,00	0,00	0,00	0,00			X	X
4.17	МБДОУ «Детский сад № 40»	Всего, в т.ч.	1362,50	0,00	0,00	0,00	1362,50	0,00	0,00	УО/ МБДОУ «Детский сад № 40»	X	X	X
		2015	1362,50	0,00	0,00	0,00	1362,50	0,00	0,00		Количество установленных новых малых архитектурных форм в МДОО, ед.	47	0
		2016	0,00	0,00	0,00	0,00	0,00	0,00	0,00			X	X
		2017	0,00	0,00	0,00	0,00	0,00	0,00	0,00			X	X

№ п/п	Наименования задачи подпрограммы, ВЦП (основного мероприятия) муниципальной программы	Срок реализации (годы)	Объем финансирования (тыс. рублей)		В том числе за счет средств					Участник / участник мероприятия	Показатели конечного результата ВЦП (основного мероприятия), показатели непосредственного результата мероприятий, входящих в состав основного мероприятия, по годам реализации		
					федерального бюджета (по согласованию)	областного бюджета (по согласованию)	местного бюджета		внебюджетных источников (по согласованию)		наименование и единица измерения	значения по годам реализации	
			потребность	с учетом утвержденного бюджетного финансирования			потребность	утверждено				с учетом требуемого объема финансирования	С учетом утвержденного финансирования
4.18	МБДОУ «Детский сад № 44»	Всего, в т.ч.	1757,38	0,00	0,00	0,00	1757,38	0,00	0,00	УО/ МБДОУ «Детский сад № 44»	X	X	X
		2015	1757,38	0,00	0,00	0,00	1757,38	0,00	0,00		Количество установленных новых малых архитектурных форм в МДОО, ед.	50	0
		2016	0,00	0,00	0,00	0,00	0,00	0,00	0,00			X	X
		2017	0,00	0,00	0,00	0,00	0,00	0,00	0,00			X	X
4.19	МБДОУ «ЦРР - детский сад № 45»	Всего, в т.ч.	1099,28	0,00	0,00	0,00	1099,28	0,00	0,00	УО/ МБДОУ «ЦРР - детский сад № 45»	X	X	X
		2015	0,00	0,00	0,00	0,00	0,00	0,00	0,00		Количество установленных новых малых архитектурных форм в МДОО, ед.	X	X
		2016	0,00	0,00	0,00	0,00	0,00	0,00	0,00			X	X
		2017	1099,28	0,00	0,00	0,00	1099,28	0,00	0,00			44	0
4.20	МБДОУ «Детский сад № 47» (1 корпус)	Всего, в т.ч.	1184,89	0,00	0,00	0,00	1184,89	0,00	0,00	УО/ МБДОУ «Детский сад № 47»	X	X	X
		2015	1184,89	0,00	0,00	0,00	1184,89	0,00	0,00		Количество установленных новых малых архитектурных форм в МДОО, ед.	40	0
		2016	0,00	0,00	0,00	0,00	0,00	0,00	0,00			X	X
		2017	0,00	0,00	0,00	0,00	0,00	0,00	0,00			X	X
4.21	МАДОУ «Детский сад № 48»	Всего, в т.ч.	2211,23	0,00	0,00	0,00	2211,23	0,00	0,00	УО/ МАДОУ «Детский сад № 48»	X	X	X
		2015	0,00	0,00	0,00	0,00	0,00	0,00	0,00		Количество установленных новых малых архитектурных форм в МДОО, ед.	X	X
		2016	2211,23	0,00	0,00	0,00	2211,23	0,00	0,00			70	0
		2017	0,00	0,00	0,00	0,00	0,00	0,00	0,00			X	X
4.22	МБДОУ «Детский сад № 50»	Всего, в т.ч.	1365,41	0,00	0,00	0,00	1365,41	0,00	0,00	УО/ МБДОУ «Детский сад № 50»	X	X	X
		2015	0,00	0,00	0,00	0,00	0,00	0,00	0,00		Количество установленных новых малых архитектурных форм в МДОО, ед.	X	X
		2016	0,00	0,00	0,00	0,00	0,00	0,00	0,00			X	X
		2017	1365,41	0,00	0,00	0,00	1365,41	0,00	0,00			50	0
4.23	МБДОУ «Детский сад № 52»	Всего, в т.ч.	1240,10	0,00	0,00	0,00	1240,10	0,00	0,00	УО/ МБДОУ «Детский сад № 52»	X	X	X
		2015	0,00	0,00	0,00	0,00	0,00	0,00	0,00		Количество установленных новых малых архитектурных форм в МДОО, ед.	X	X
		2016	0,00	0,00	0,00	0,00	0,00	0,00	0,00			X	X
		2017	1240,10	0,00	0,00	0,00	1240,10	0,00	0,00			36	0
4.24	МБДОУ «Детский сад ОВ № 53»	Всего, в т.ч.	1013,80	0,00	0,00	0,00	1013,80	0,00	0,00	УО/ МБДОУ «Детский сад № 53»	X	X	X
		2015	0,00	0,00	0,00	0,00	0,00	0,00	0,00		Количество установленных новых малых архитектурных форм в МДОО, ед.	X	X
		2016	0,00	0,00	0,00	0,00	0,00	0,00	0,00			X	X
		2017	1013,80	0,00	0,00	0,00	1013,80	0,00	0,00			41	0
4.25	МБДОУ «Детский сад № 54»	Всего, в т.ч.	1454,29	0,00	0,00	0,00	1454,29	0,00	0,00	УО/ МБДОУ «Детский сад № 54»	X	X	X
		2015	0,00	0,00	0,00	0,00	0,00	0,00	0,00		Количество установленных новых малых архитектурных форм в МДОО, ед.	X	X
		2016	0,00	0,00	0,00	0,00	0,00	0,00	0,00			X	X
		2017	1454,29	0,00	0,00	0,00	1454,29	0,00	0,00			43	0
4.26	МБДОУ «Детский сад № 55»	Всего, в т.ч.	1849,74	0,00	0,00	0,00	1849,74	0,00	0,00	УО/ МБДОУ «Детский сад № 55»	X	X	X
		2015	0,00	0,00	0,00	0,00	0,00	0,00	0,00		Количество установленных новых малых архитектурных форм в МДОО, ед.	X	X
		2016	0,00	0,00	0,00	0,00	0,00	0,00	0,00			X	X
		2017	1849,74	0,00	0,00	0,00	1849,74	0,00	0,00			50	0
4.27	МБДОУ «ЦРР - детский сад № 56»	Всего, в т.ч.	1463,70	0,00	0,00	0,00	1463,70	0,00	0,00	УО/ МБДОУ «ЦРР -детский сад № 56»	X	X	X
		2015	0,00	0,00	0,00	0,00	0,00	0,00	0,00		Количество установленных новых малых архитектурных форм в МДОО, ед.	X	X
		2016	0,00	0,00	0,00	0,00	0,00	0,00	0,00			X	X
		2017	1463,70	0,00	0,00	0,00	1463,70	0,00	0,00			45	0
4.28	МБДОУ «ЦРР - детский сад № 57»	Всего, в т.ч.	1545,29	0,00	0,00	0,00	1545,29	0,00	0,00	УО/ МБДОУ «ЦРР - детский сад № 57»	X	X	X
		2015	0,00	0,00	0,00	0,00	0,00	0,00	0,00		Количество установленных новых малых архитектурных форм в МДОО, ед.	X	X
		2016	1545,29	0,00	0,00	0,00	1545,29	0,00	0,00			53	0
		2017	0,00	0,00	0,00	0,00	0,00	0,00	0,00			X	X
4.29	МБДОУ «ЦРР - детский сад № 58»	Всего, в т.ч.	1444,98	0,00	0,00	0,00	1444,98	0,00	0,00	УО/ МБДОУ «ЦРР -детский сад № 58»	X	X	X
		2015	0,00	0,00	0,00	0,00	0,00	0,00	0,00		Количество установленных новых малых архитектурных форм в МДОО, ед.	X	X
		2016	0,00	0,00	0,00	0,00	0,00	0,00	0,00			X	X
		2017	1444,98	0,00	0,00	0,00	1444,98	0,00	0,00			46	0
4.30	МБДОУ «ЦРР - детский сад № 59»	Всего, в т.ч.	1777,00	0,00	0,00	0,00	1777,00	0,00	0,00	УО/ МБДОУ «ЦРР -детский сад № 59»	X	X	X
		2015	0,00	0,00	0,00	0,00	0,00	0,00	0,00		Количество установленных новых малых архитектурных форм в МДОО, ед.	X	X
		2016	0,00	0,00	0,00	0,00	0,00	0,00	0,00			X	X
		2017	1777,00	0,00	0,00	0,00	1777,00	0,00	0,00			55	0

№ п/п	Наименования задачи подпрограммы, ВЦП (основного мероприятия) муниципальной программы	Срок реализации (годы)	Объем финансирования (тыс. рублей)		В том числе за счет средств					Участник / участник мероприятия	Показатели конечного результата ВЦП (основного мероприятия), показатели непосредственного результата мероприятий, входящих в состав основного мероприятия, по годам реализации		
					федерального бюджета (по согласованию)	областного бюджета (по согласованию)	местного бюджета		внебюджетных источников (по согласованию)		наименование и единица измерения	значения по годам реализации	
			потребность	с учетом утвержденного бюджетного финансирования			потребность	утверждено				с учетом требуемого объема финансирования	С учетом утвержденного финансирования
4.31	МБДОУ «Детский сад № 60»	Всего, в т.ч.	1706,69	0,00	0,00	0,00	1706,69	0,00	0,00	УО/ МБДОУ «Детский сад № 60»	X	X	X
		2015	0,00	0,00	0,00	0,00	0,00	0,00	0,00		Количество установленных новых малых архитектурных форм в МДОО, ед.	X	X
		2016	0,00	0,00	0,00	0,00	0,00	0,00	0,00			X	X
		2017	1706,69	0,00	0,00	0,00	1706,69	0,00	0,00			50	0
Задача 5. Создание технических и технологических условий для организации питания в образовательных организациях													
5.	Основное мероприятие. Приобретение оборудования для столовых и мебели для обеденных залов образовательных организаций, в т.ч.:	Всего, в т.ч.	8435,80	0,00	0,00	0,00	8435,80	0,00	0,00	УО/ МДОО, МОО	X	X	X
		2015	3816,00	0,00	0,00	0,00	3816,00	0,00	0,00		Количество образовательных организаций в которых приобретено оборудование для столовых, мебель для обеденных залов, ед.	37	0
		2016	2182,80	0,00	0,00	0,00	2182,80	0,00	0,00			27	0
		2017	2437,00	0,00	0,00	0,00	2437,00	0,00	0,00			27	0
5.1	Дошкольные образовательные организации	Всего, в т.ч.	4341,80	0,00	0,00	0,00	4341,80	0,00	0,00	УО/ МДОО	X	X	X
		2015	1768,00	0,00	0,00	0,00	1768,00	0,00	0,00		Количество МДОО, в которых приобретено оборудование для столовых, мебель для обеденных залов, ед.	23	0
		2016	1500,80	0,00	0,00	0,00	1500,80	0,00	0,00			17	0
		2017	1073,00	0,00	0,00	0,00	1073,00	0,00	0,00			16	0
5.2	Общеобразовательные организации	Всего, в т.ч.	4094,00	0,00	0,00	0,00	4094,00	0,00	0,00	УО/ МОО	X	X	X
		2015	2048,00	0,00	0,00	0,00	2048,00	0,00	0,00		Количество МОО, в которых приобретено оборудование для столовых, мебель для обеденных залов, ед.	14	0
		2016	682,00	0,00	0,00	0,00	682,00	0,00	0,00			10	0
		2017	1364,00	0,00	0,00	0,00	1364,00	0,00	0,00			11	0
Задача 6. Создание материально-технических условий, соответствующих требованиям ФГОС к реализации программ дошкольного, общего и дополнительного образования													
6.	Основное мероприятие. Приобретение оборудования и мебели для образовательных организаций, в т.ч.:	Всего, в т.ч.	32539,10	850,00	0,00	0,00	32539,10	850,00	0,00	УО/ МДОО, МОО, МБОУ ДОД «Центр «Поиск»	X	X	X
		2015	10948,10	850,00	0,00	0,00	10948,10	850,00	0,00		Количество образовательных организаций, в которых приобретено оборудование, мебель, ед.	39	2
		2016	12006,60	0,00	0,00	0,00	12006,60	0,00	0,00			42	0
		2017	9584,40	0,00	0,00	0,00	9584,40	0,00	0,00			38	0
6.1	Дошкольные образовательные организации	Всего, в т.ч.	13138,80	0,00	0,00	0,00	13138,80	0,00	0,00	УО/ МДОО	X	X	X
		2015	4211,10	0,00	0,00	0,00	4211,10	0,00	0,00		Количество МДОО, в которых приобретено оборудование, мебель, ед.	25	0
		2016	4610,60	0,00	0,00	0,00	4610,60	0,00	0,00			26	0
		2017	4317,10	0,00	0,00	0,00	4317,10	0,00	0,00			23	0
6.2	Общеобразовательные организации	Всего, в т.ч.	14867,30	530,00	0,00	0,00	14867,30	530,00	0,00	УО/ МОО	X	X	X
		2015	4964,00	530,00	0,00	0,00	4964,00	530,00	0,00		Количество МОО, в которых приобретено оборудование, мебель, ед.	13	1
		2016	5372,00	0,00	0,00	0,00	5372,00	0,00	0,00			15	0
		2017	4531,30	0,00	0,00	0,00	4531,30	0,00	0,00			14	0
6.3	МБОУ ДОД «Центр «Поиск»	Всего, в т.ч.	4533,00	320,00	0,00	0,00	4533,00	320,00	0,00	УО/ МБОУ ДОД «Центр «Поиск»	X	X	X
		2015	1773,00	320,00	0,00	0,00	1773,00	320,00	0,00		Количество МОО ДОД, в которых приобретено оборудование, мебель, ед.	1	1
		2016	2024,00	0,00	0,00	0,00	2024,00	0,00	0,00			1	0
		2017	736,00	0,00	0,00	0,00	736,00	0,00	0,00			1	0
	Итого по подпрограмме 1	Всего, в т.ч.	1064670,57	665891,78	0,00	378965,98/ 136630,78 <*>	685704,59	529261,00	0,00		X	X	X
		2015	265326,03	222291,56	0,00	60402,16/ 58066,96 <*>	204923,87	164224,60	0,00		X	X	X
		2016	237797,09	208489,16	0,00	55447,36/ 55447,36 <*>	182349,73	153041,80	0,00		X	X	X
		2017	561547,45	235111,06	0,00	263116,46/ 23116,46 <*>	298430,99	211994,60	0,00		X	X	X

<*> Объем финансирования подпрограммы из областного бюджета приведен следующим образом: объем потребности в финансировании по подпрограмме/ объем утвержденных средств.

IV. Управление подпрограммой 1 и контроль ее реализации

Текущее управление реализацией подпрограммы 1 и механизм реализации подпрограммы 1 осуществляются в порядке, установленном настоящим разделом.

Реализация подпрограммы осуществляется ответственным исполнителем, участниками подпрограммы и участниками мероприятий подпрограммы в соответствии с их полномочиями, определенными настоящим разделом.

Механизм реализации подпрограммы представляет собой совокупность отношений, складывающихся между ответственным исполнителем, участниками подпрограм-

мы и участниками мероприятий подпрограммы в процессе реализации подпрограммы. Отношения между ответственным исполнителем, участниками подпрограммы и участниками мероприятий подпрограммы в случаях, установленных муниципальными правовыми актами ЗАТО Северск, оформляются договорами (соглашениями).

Управление подпрограммой 1 осуществляет ответственный исполнитель подпрограммы 1 – Управление образования Администрации ЗАТО Северск, руководствуясь Порядком принятия решений о разработке муниципальных программ ЗАТО Северск Томской области, их формирования и реализации, утвержденным постановлением Администрации ЗАТО Северск от 02.07.2014 № 1614 «Об утверждении порядка принятия решений о разработке муниципальных программ ЗАТО Северск Томской области, их формирования и реализации» (далее – постановление Администрации ЗАТО Северск от 02.07.2014 № 1614).

Участники подпрограммы 1:

Управление образования Администрации ЗАТО Северск;

Управление капитального строительства Администрации ЗАТО Северск;

Управление имущественных отношений Администрации ЗАТО Северск.

Участники мероприятий подпрограммы 1:

Муниципальные дошкольные образовательные организации ЗАТО Северск;

Муниципальные общеобразовательные организации ЗАТО Северск;

Муниципальные образовательные организации дополнительного образования детей ЗАТО Северск;

Муниципальное бюджетное учреждение «Комбинат школьного питания».

Общий контроль за реализацией подпрограммы 1 осуществляет заместитель Главы Администрации ЗАТО Северск по социальной политике.

Контроль реализации подпрограммы 1, форм и методов контроля реализации подпрограммы 1 осуществляется в соответствии с Порядком принятия решений о разработке муниципальных программ ЗАТО Северск Томской области, их формирования и реализации, утвержденного постановлением Администрации ЗАТО Северск от 02.07.2014 № 1614.

Текущий контроль и мониторинг реализации подпрограммы 1 осуществляет Управление образования Администрации ЗАТО Северск.

Оценка социально-экономической эффективности реализации подпрограммы 1 проводится ежеквартально путем сравнения текущих значений основных целевых показателей с установленными подпрограммой 1 значениями.

Участники подпрограммы 1 и участники мероприятий подпрограммы 1 ежеквартально представляют ответственному исполнителю подпрограммы 1 (Управлению образования Администрации ЗАТО Северск) отчет о реализации мероприятий подпрограммы 1, а также оценку социально-экономической эффективности реализации подпрограммы 1 (путем сравнения текущих значений основных целевых показателей с установленными подпрограммой 1 значениями).

В процессе реализации мероприятий подпрограммы 1 возможны следующие риски, связанные:

с финансово-экономической ситуацией, влияющей на возможность реализации мероприятий подпрограммы 1;

с изменениями федерального законодательства в части перераспределения полномочий между Российской Федерацией, субъектами Российской Федерации и муниципальными образованиями;

с возможными финансовыми изменениями в части уменьшения бюджетного финансирования;

с несвоевременным и не в полном объеме софинансированием;

с изменениями требований к условиям безопасности образовательного процесса;

с изменениями в связи с удорожанием стоимости строительных материалов, оборудования, инвентаря;

с выявлением новых объектов, имеющих аварийное состояние и (или) требующих проведения капитального ремонта;

с несоответствием помещения столовых образовательных организаций требованиям установки современного оборудования;

с превышением фактической численности детей в возрасте от 3 до 7 лет от планируемой, что повлечет увеличение численности детей данного возраста, которым необходимо предоставить место в образовательной организации, реализующей дошкольные образовательные программы.

Меры управления рисками реализации подпрограммы 1:

своевременное внесение соответствующих изменений в правовые акты, касающиеся реализации мероприятий подпрограммы 1;

создание эффективной системы управления на основе четкого распределения функций, полномочий и ответственности участников подпрограммы 1, участников мероприятий подпрограммы 1 и ответственного исполнителя подпрограммы 1;

мониторинг выполнения мероприятий подпрограммы 1, постоянный анализ, при необходимости ежегодная корректировка показателей и мероприятий подпрограммы 1;

перераспределение объемов финансирования в зависимости от динамики и темпов решения поставленных задач.

ПРИЛОЖЕНИЕ 2 *к муниципальной программе «Развитие образования в ЗАТО Северск» на 2015-2017 годы*

Подпрограмма 2 «Развитие муниципальной системы оценки качества образования» муниципальной программы «Развитие образования в ЗАТО Северск» на 2015-2017 годы

ПАСПОРТ
ПОДПРОГРАММЫ 2 «РАЗВИТИЕ МУНИЦИПАЛЬНОЙ СИСТЕМЫ ОЦЕНКИ КАЧЕСТВА ОБРАЗОВАНИЯ» МУНИЦИПАЛЬНОЙ ПРОГРАММЫ «РАЗВИТИЕ ОБРАЗОВАНИЯ В ЗАТО СЕВЕРСК» НА 2015-2017 ГОДЫ

Наименование подпрограммы 2	Развитие муниципальной системы оценки качества образования				
Этапы и сроки реализации подпрограммы 2	2015 – 2017 годы (этапы не предусмотрены)				
Ответственный исполнитель подпрограммы	Управление образования Администрации ЗАТО Северск				
Участники подпрограммы 2	Управление образования Администрации ЗАТО Северск				
Участники мероприятий подпрограммы 2	Муниципальные общеобразовательные организации ЗАТО Северск (далее – МОО); Муниципальное автономное учреждение ЗАТО Северск «Ресурсный центр образования» (МАУ ЗАТО Северск «РЦО»)				
Цель подпрограммы 2	Повышение эффективности управления образованием на основе развития муниципальной системы оценки качества образования, обеспечивающей прозрачность и эффективность принятия управленческих решений в сфере образования				
Показатели цели подпрограммы 2 и их значения (по годам реализации) <*>	Показатели цели	2014 год	2015 год	2016 год	2017 год
	1. Доля обучающихся, охваченных нормативно установленными формами мероприятий по оценке уровня обученности и сформированности ключевых компетентностей, %	60,2	65,3	65,3	65,3
	2. Доля выпускников муниципальных общеобразовательных организаций, сдавших единый государственный экзамен по русскому языку и математике, в общей численности выпускников муниципальных общеобразовательных организаций, сдававших единый государственный экзамен по данным предметам, %	99,4	99,5	99,5	99,6
Задачи подпрограммы 2	1. Эффективное обеспечение установленных полномочий по созданию системы мониторинга оценки уровня обученности и уровня сформированности ключевых компетентностей обучающихся по основным общеобразовательным программам в соответствии с федеральным государственным образовательным стандартом (далее – ФГОС); 2. Обеспечение современного уровня создания условий организации процедур независимой оценки качества образовательных результатов (ЕГЭ, ОГЭ, мониторинга и др.)				
Ведомственные целевые программы, входящие в состав подпрограммы 2 (далее – ВЦП)	Отсутствуют				
Объем финансирования подпрограммы 2, всего в том числе по годам ее реализации (тыс.руб.)	Источники	Всего	2015 год	2016 год	2017 год
	Местный бюджет:				
	потребность	10851,00	3617,00	3617,00	3617,00
	утверждено	370,00	370,00	0,00	0,00
	Другие источники:				
	федеральный бюджет (по согласованию)	0,00	0,00	0,00	0,00
	областной бюджет (по согласованию)	0,00	0,00	0,00	0,00
	внебюджетные источники (по согласованию)	15,00	5,00	5,00	5,00
	Всего:				
	потребность	10866,00	3622,00	3622,00	3622,00
	с учетом утвержденного бюджетного финансирования	385,00	375,00	5,00	5,00

<*> Значения показателей цели подпрограммы 2 с учетом утвержденного объема финансирования приведено в таблицах «Сведения о составе и значениях целевых показателей (индикаторов) результативности подпрограммы муниципальной программы» и «Перечень ведомственных целевых программ, основных мероприятий и ресурсное обеспечение подпрограммы муниципальной программы» подпрограммы 2.

I. Характеристика текущего состояния сферы реализации подпрограммы 2

В ЗАТО Северск идет формирование оптимальной структуры сети общего и дополнительного образования, которая при эффективном использовании ресурсов способна обеспечить доступность качественного образования.

Система общего образования и дополнительного образования ЗАТО Северск характеризуется достаточно высоким уровнем качества образования, о чем свидетельствуют результаты государственной итоговой аттестации выпускников 9-х классов в стандартизированной форме (ОГЭ) и единого государственного экзамена (далее - ЕГЭ), соответствующие среднероссийским, увеличение количества участников предметных олимпиад, творческих конкурсов и фестивалей, а также высокие результаты на заключительном этапе Всероссийской олимпиады школьников и на международных предметных олимпиадах и конкурсах.

В 2014 году за высокие достижения и успехи в учебе награждены медалями 65 выпускников, среди них 40 «золотых», что составляет 13% от общего количества «золотых» медалистов Томской области и 25 «серебряных», что составляет 11,7% от общего количества «серебряных» медалистов Томской области.

По итогам 2013/2014 учебного года 193 обучающихся МОО стали победителями олимпиад муниципального уровня, 150 – регионального уровня, 404 – всероссийского уровня, 34 человека стали победителями олимпиад международного уровня.

Среднестатистический тестовый балл участников ЕГЭ ЗАТО Северск в 2014 году был выше уровня соответствующего областного показателя: ЗАТО Северск – 59,69; Томская область – 55,65 (в 2013 году: ЗАТО Северск – 62,42; Томская область – 57,95; в 2012 году: ЗАТО Северск – 56,49; Томская область – 53,31).

Выпускники МОО ЗАТО Северск в 2014 году продемонстрировали высокие результаты среднестатистических тестовых баллов по всем предметам, что показывает сравнение соответствующего областного и общероссийского показателя (сравнительный анализ представлен в таблице 1).

Таблица 1

№ п/п	Наименование предмета	Среднестатистический тестовый балл участников ЕГЭ в 2014 году		
		ЗАТО Северск	Томская область	Российская Федерация
	Математика	53,57	48,42	39,63
	Русский язык	68,46	65,66	62,50
	Физика	53,54	47,94	45,76
	Химия	62,13	57,85	55,65
	Биология	63,46	56,57	54,31
	История	53,55	50,01	45,72
	География	68,88	64,36	53,12
	Обществознание	55,08	52,67	53,09
	Информатика	68,49	60,85	57,19
	Литература	62,29	56,80	54,07
	Английский язык	65,43	63,02	61,25
	Немецкий язык	60,00	46,92	55,14

В ЗАТО Северск реализуется Концепция создания на территории ЗАТО Северск образовательных округов на основе общественно-активных школ (далее – ОАШ). В настоящее время 15 МОО ЗАТО Северск имеют статус ОАШ, 8 общественно-активных школ стали центрами образовательных округов: образовательный округ № I – МАОУ «СОШ № 76», № II – МБОУ «СОШ № 90», № III – МБОУ «СОШ № 197 им. В.Маркелова», № IV – МБОУ «СОШ № 196», № V – МАОУ «СОШ № 80», № VI – МБОУ «СОШ № 84», № VII – МБОУ «СОШ № 88 им. А.Бородина и А.Кочева», № XI – МБОУ «СОШ № 78».

Все общественно-активные школы включились в работу с округами. Педагоги, учащиеся и жители округов организуют благотворительные акции и мероприятия для улучшения жизни местного сообщества. Страницы о деятельности ОАШ созданы на сайтах семи МОО, на которых размещены нормативные правовые акты органов местного самоуправления ЗАТО Северск и школы, а также отчеты школы о реализации Концепции создания на территории ЗАТО Северск образовательных округов на основе общественно-активных школ.

Но, несмотря на высокие результаты в указанной сфере, на данный момент остаются следующие проблемы:

недостаточное развитие муниципальной системы оценки качества образования, низкий уровень привлечения общественности ЗАТО Северск к оценке качества образования через деятельность Управляющих советов общественно – активных школ;

необходимость модернизации существующего компьютерного парка (в т.ч.серверного оборудования), необходимость увеличения пропускной способности информационно- телекоммуникационной сети «Интернет».

Реализация мероприятий подпрограммы 2 направлена на решение вышеуказанных проблем, а также на повышение эффективности управления образованием на основе развития муниципальной системы оценки качества образования, обеспечивающей прозрачность и эффективность принятия управленческих решений в сфере образования.

II. Цели и задачи подпрограммы 2, сроки и этапы ее реализации, целевые показатели (индикаторы) результативности реализации подпрограммы 2

Основной целью подпрограммы 2 является повышение эффективности управления образованием на основе развития муниципальной системы оценки качества образования, обеспечивающей прозрачность и эффективность принятия управленческих решений в сфере образования.

Достижение цели обеспечивается путем решения следующих задач:

1) эффективное обеспечение установленных полномочий по созданию системы мониторинга оценки уровня обученности и уровня сформированности ключевых компетентностей обучающихся по основным общеобразовательным программам в соответствии с федеральным государственным образовательным стандартом (далее – ФГОС);

2) обеспечение современного уровня создания условий организации процедур независимой оценки качества образовательных результатов (ЕГЭ, ОГЭ, мониторинга и др.).

Срок реализации подпрограммы 2 2015-2017 годы. Этапы не предусмотрены.

Целевые показатели подпрограммы 2 находятся в прямой зависимости от объемов финансирования за счет средств местного бюджета, а также внебюджетных источников, и определяются исходя из объемов финансирования на соответствующий финансовый год.

Сведения о составе и значениях целевых показателей (индикаторов) результативности подпрограммы 2 «Развитие муниципальной системы оценки качества образования» муниципальной программы «Развитие образования в ЗАТО Северск» на 2015-2017 годы представлены в таблице 2.

СВЕДЕНИЯ
О СОСТАВЕ И ЗНАЧЕНИЯХ ЦЕЛЕВЫХ ПОКАЗАТЕЛЕЙ (ИНДИКАТОРОВ) РЕЗУЛЬТАТИВНОСТИ ПОДПРОГРАММЫ 2 «РАЗВИТИЕ МУНИЦИПАЛЬНОЙ СИСТЕМЫ ОЦЕНКИ КАЧЕСТВА ОБРАЗОВАНИЯ» МУНИЦИПАЛЬНОЙ ПРОГРАММЫ «РАЗВИТИЕ ОБРАЗОВАНИЯ В ЗАТО СЕВЕРСК» НА 2015-2017 ГОДЫ

Таблица 2

№ п/п	Наименование целевого показателя (индикатора)	Единица измерения	Значения целевых показателей								Периодичность сбора данных	Метод сбора информации	Ответственный за сбор данных по показателю
			2013 год	2014 год	2015 год		2016 год		2017 год				
					с учетом требуемого объема финансирования	с учетом утвержденного финансирования	с учетом требуемого объема финансирования	с учетом утвержденного финансирования	с учетом требуемого объема финансирования	с учетом утвержденного финансирования			
I. Целевые показатели подпрограммы 2 «Развитие муниципальной системы оценки качества образования»													
1.1	Доля обучающихся, охваченных нормативно установленными формами мероприятий по оценке уровня обученности и сформированности ключевых компетентностей	%	51,0	60,2	65,3	65,3	65,3	0	65,3	0	Ежеквартально	Ведомственная статистика Управления образования (далее – УО)	УО
1.2	Доля выпускников муниципальных общеобразовательных организаций, сдавших единый государственный экзамен по русскому языку и математике, в общей численности выпускников муниципальных общеобразовательных организаций, сдававших единый государственный экзамен по данным предметам	%	98,3	99,4	99,5	99,4	99,5	99,4	99,6	99,4	Ежеквартально	Ведомственная статистика УО	УО
II. Целевые показатели задачи 1 «Эффективное обеспечение установленных полномочий по созданию системы мониторинга оценки уровня обученности и уровня сформированности ключевых компетентностей обучающихся по основным общеобразовательным программам в соответствии с ФГОС»													

№ п/п	Наименование целевого показателя (индикатора)	Единица измерения	Значения целевых показателей								Периодичность сбора данных	Метод сбора информации	Ответственный за сбор данных по показателю
			2013 год	2014 год	2015 год		2016 год		2017 год				
					с учетом требуемого объема финансирования	с учетом утвержденного финансирования	с учетом требуемого объема финансирования	с учетом утвержденного финансирования	с учетом требуемого объема финансирования	с учетом утвержденного финансирования			
2.1	Количество проведенных мониторинговых исследований	ед.	4	6	7	7	7	0	7	0	Ежеквартально	Ведомственная статистика УО	УО
2.2	Количество проведенных конкурсов (конкурс на лучший Управляющий совет)	ед.	0	0	1	1	1	0	1	0	Ежеквартально	Ведомственная статистика УО	УО, МАУ ЗАТО Северск «РЦО»
III. Целевые показатели задачи 2 «Обеспечение современного уровня создания условий организации процедур независимой оценки качества образовательных результатов (ЕГЭ, ОГЭ, мониторинга и др.)»													
3.1	Количество приобретенных персональных компьютеров	ед.	10	16	144	0	144	0	144	0	Ежеквартально	Ведомственная статистика УО	УО, МАУ ЗАТО Северск «РЦО»
3.2	Количество приобретенного серверного оборудования	ед.	1	1	2	0	2	0	2	0	Ежеквартально	Ведомственная статистика УО	УО, МАУ ЗАТО Северск «РЦО»
3.3	Количество организаций, в которых проведено увеличение пропускной способности информационно-телекоммуникационной сети «Интернет»	ед.	0	0	3	0	3	0	3	0	Ежеквартально	Ведомственная статистика УО	УО, МАУ ЗАТО Северск «РЦО»

III. Система мероприятий подпрограммы 2 и ее ресурсное обеспечение

Ведомственные целевые программы отсутствуют.

В рамках подпрограммы 2 планируется реализация следующих основных мероприятий:

развитие муниципальной системы оценки качества образования, привлечение общественности ЗАТО Северск к оценке качества образования через деятельность Управляющих советов общественно – активных школ;

модернизация существующего компьютерного парка (в т.ч. серверного оборудования), увеличение пропускной способности информационно-телекоммуникационной сети «Интернет».

Объем требуемого финансирования подпрограммы 2 составляет 10866,00 тыс. руб., в том числе:

2015 год – 3622,00 тыс. руб.;

2016 год – 3622,00 тыс. руб.;

2017 год – 3622,00 тыс. руб.

Для реализации мероприятий, предусмотренных подпрограммой 2, помимо средств местного бюджета предусмотрены средства внебюджетных источников финансирования в объеме 15,00 тыс. руб., в том числе:

2015 год – 5,00 тыс. руб.;

2016 год – 5,00 тыс. руб.;

2017 год – 5,00 тыс. руб.

Объемы финансирования за счет средств местного бюджета, а также внебюджетных источников носят прогнозный характер.

В рамках календарного года целевые показатели и затраты по мероприятиям подпрограммы 2, а также механизм реализации подпрограммы 2 уточняются в установленном законодательством порядке с учетом выделяемых финансовых средств.

Софинансирование подпрограммы 2 из федерального и областного бюджетов не предусмотрено.

По согласованию предусмотрено софинансирование из внебюджетных источников в виде привлечения средств образовательных организаций от приносящей доход деятельности, спонсорской помощи и т.д.

Перечень ведомственных целевых программ, основных мероприятий и ресурсное обеспечение подпрограммы 2 «Развитие муниципальной системы оценки качества образования» муниципальной программы «Развитие образования в ЗАТО Северск» на 2015-2017 годы представлен в таблице 3.

ПЕРЕЧЕНЬ

ВЕДОМСТВЕННЫХ ЦЕЛЕВЫХ ПРОГРАММ, ОСНОВНЫХ МЕРОПРИЯТИЙ И РЕСУРСНОЕ ОБЕСПЕЧЕНИЕ ПОДПРОГРАММЫ 2 «РАЗВИТИЕ МУНИЦИПАЛЬНОЙ СИСТЕМЫ ОЦЕНКИ КАЧЕСТВА ОБРАЗОВАНИЯ» МУНИЦИПАЛЬНОЙ ПРОГРАММЫ «РАЗВИТИЕ ОБРАЗОВАНИЯ В ЗАТО СЕВЕРСК» НА 2015-2017 ГОДЫ

Таблица 3

№ п/п	Наименования задачи подпрограммы, ВЦП (основного мероприятия) муниципальной программы	Срок реализации (годы)	Объем финансирования (тыс. рублей)		В том числе за счет средств					Участник / участник мероприятия	Показатели конечного результата ВЦП (основного мероприятия), показатели непосредственного результата мероприятий, входящих в состав основного мероприятия, по годам реализации		
					федерального бюджета (по согласованию)	областного бюджета (по согласованию)	местного бюджета		внебюджетных источников (по согласованию)		наименование и единица измерения	значения по годам реализации	
			потребность	с учетом утвержденного бюджетного финансирования			потребность	утверждено				с учетом требуемого объема финансирования	С учетом утвержденного финансирования
Задача 1. Эффективное обеспечение установленных полномочий по созданию системы мониторинга оценки уровня обученности и уровня сформированности ключевых компетентностей обучающихся по основным общеобразовательным программам в соответствии с ФГОС													
1.	Основное мероприятие. Развитие муниципальной системы оценки качества образования, привлечение общественности ЗАТО Северск к оценке качества образования через деятельность	Всего, в т.ч.	1410,00	385,00	0,00	0,00	1395,00	370,00	15,00	Управление образования (далее – УО)/	X	X	X
	Управляющих советов общественно – активных школ, в т.ч.:	2015	470,00	375,00	0,00	0,00	465,00	370,00	5,00	МАУ ЗАТО Северск «РЦО»	1. Количество проведенных мониторинговых исследований, ед. 2. Количество проведенных конкурсов, ед.	7 1	7 1
		2016	470,00	5,00	0,00	0,00	465,00	0,00	5,00		1. Количество проведенных мониторинговых исследований, ед. 2. Количество проведенных конкурсов, ед.	7 1	0 0
		2017	470,00	5,00	0,00	0,00	465,00	0,00	5,00		1. Количество проведенных мониторинговых исследований, ед. 2. Количество проведенных конкурсов, ед.	7 1	0 0

№ п/п	Наименования задачи подпрограммы, ВЦП (основного мероприятия) муниципальной программы	Срок реализации (годы)	Объем финансирования (тыс. рублей)		В том числе за счет средств					Участник / участник мероприятия	Показатели конечного результата ВЦП (основного мероприятия), показатели непосредственного результата мероприятий, входящих в состав основного мероприятия, по годам реализации		
					федерального бюджета (по согласованию)	областного бюджета (по согласованию)	местного бюджета		внебюджетных источников (по согласованию)		наименование и единица измерения	значения по годам реализации	
			потребность	с учетом утвержденного бюджетного финансирования			потребность	утверждено				с учетом требуемого объема финансирования	С учетом утвержденного финансирования
1.1	Проведение мониторинговых исследований	Всего, в т.ч.	810,00	270,00	0,00	0,00	810,00	270,00	0,00	УО/ МАУ ЗАТО Северск «РЦО»	X	X	X
		2015	270,00	270,00	0,00	0,00	270,00	270,00	0,00		Количество проведенных мониторинговых исследований, ед.	7	7
		2016	270,00	0,00	0,00	0,00	270,00	0,00	0,00			7	0
		2017	270,00	0,00	0,00	0,00	270,00	0,00	0,00			7	0
1.2	Конкурс на лучший Управляющий совет	Всего, в т.ч.	600,00	115,00	0,00	0,00	585,00	100,00	15,00	УО/ МАУ ЗАТО Северск «РЦО»	X	X	X
		2015	200,00	105,00	0,00	0,00	195,00	100,00	5,00		Количество проведенных конкурсов, ед.	1	1
		2016	200,00	5,00	0,00	0,00	195,00	0,00	5,00			1	0
		2017	200,00	5,00	0,00	0,00	195,00	0,00	5,00			1	0
Задача 2. Обеспечение современного уровня создания условий организации процедур независимой оценки качества образовательных результатов (ЕГЭ, ОГЭ, мониторинга и др.)													
2.	Основное мероприятие. Модернизация существующего компьютерного парка (в т.ч. серверного оборудования), увеличение пропускной способности информационно-телекоммуникационной сети «Интернет», в т.ч.:	Всего, в т.ч.	9456,00	0,00	0,00	0,00	9456,00	0,00	0,00	УО/ МОО	X	X	X
		2015	3152,00	0,00	0,00	0,00	3152,00	0,00	0,00		1. Количество приобретенных персональных компьютеров, ед. 2. Количество приобретенного серверного оборудования, ед. 3. Количество организаций, в которых проведено увеличение пропускной способности информационно-телекоммуникационной сети «Интернет», ед.	144 2 3	0 0 0
		2016	3152,00	0,00	0,00	0,00	3152,00	0,00	0,00		1. Количество приобретенных персональных компьютеров, ед. 2. Количество приобретенного серверного оборудования, ед. 3. Количество организаций, в которых проведено увеличение пропускной способности информационно-телекоммуникационной сети «Интернет», ед.	144 2 3	0 0 0
		2017	3152,00	0,00	0,00	0,00	3152,00	0,00	0,00		1. Количество приобретенных персональных компьютеров, ед. 2. Количество приобретенного серверного оборудования, ед. 3. Количество организаций, в которых проведено увеличение пропускной способности информационно-телекоммуникационной сети «Интернет», ед.	144 2 3	0 0 0
2.1	Приобретение персональных компьютеров	Всего, в т.ч.	7776,00	0,00	0,00	0,00	7776,00	0,00	0,00	УО/ МОО	X	X	X
		2015	2592,00	0,00	0,00	0,00	2592,00	0,00	0,00		Количество приобретенных персональных компьютеров, ед.	144	0
		2016	2592,00	0,00	0,00	0,00	2592,00	0,00	0,00			144	0
		2017	2592,00	0,00	0,00	0,00	2592,00	0,00	0,00			144	0
2.2	Приобретение серверного оборудования	Всего, в т.ч.	780,00	0,00	0,00	0,00	780,00	0,00	0,00	УО/ МОО	X	X	X
		2015	260,00	0,00	0,00	0,00	260,00	0,00	0,00		Количество приобретенного серверного оборудования, ед.	2	0
		2016	260,00	0,00	0,00	0,00	260,00	0,00	0,00			2	0
		2017	260,00	0,00	0,00	0,00	260,00	0,00	0,00			2	0
2.3	Проведение увеличения пропускной способности информационно-телекоммуникационной сети «Интернет» в МОО	Всего, в т.ч.	900,00	0,00	0,00	0,00	900,00	0,00	0,00	УО/ МОО	X	X	X
		2015	300,00	0,00	0,00	0,00	300,00	0,00	0,00		Количество организаций, в которых проведено увеличение пропускной способности информационно-телекоммуникационной сети «Интернет», ед.	3	0
		2016	300,00	0,00	0,00	0,00	300,00	0,00	0,00			3	0
		2017	300,00	0,00	0,00	0,00	300,00	0,00	0,00			3	0
	Итого по подпрограмме 2	Всего, в т.ч.	10866,00	385,00	0,00	0,00	10851,00	370,00	15,00		X	X	X
		2015	3622,00	375,00	0,00	0,00	3617,00	370,00	5,00		X	X	X
		2016	3622,00	5,00	0,00	0,00	3617,00	0,00	5,00		X	X	X
		2017	3622,00	5,00	0,00	0,00	3617,00	0,00	5,00		X	X	X

IV. Управление подпрограммой 2 и контроль ее реализации

Текущее управление реализацией подпрограммы 2 и механизм реализации подпрограммы 2 осуществляются в порядке, установленном настоящим разделом.

Реализация подпрограммы осуществляется ответственным исполнителем, участником подпрограммы и участниками мероприятий подпрограммы в соответствии с их полномочиями, определенными настоящим разделом.

Механизм реализации подпрограммы представляет собой совокупность отношений, складывающихся между ответственным исполнителем, участником подпрограммы и участниками мероприятий подпрограммы в процессе реализации подпрограммы.

Управление подпрограммой 2 осуществляет ответственный исполнитель подпрограммы 2 – Управление образования Администрации ЗАТО Северск, руководствуясь Порядком принятия решений о разработке муниципальных программ ЗАТО Северск Томской области, их формирования и реализации, утвержденным постановлением Администрации ЗАТО Северск от 02.07.2014 № 1614 «Об утверждении порядка принятия решений о разработке муниципальных программ ЗАТО Северск Томской области, их формирования и реализации» (далее – постановление Администрации ЗАТО Северск от 02.07.2014 № 1614).

Участник подпрограммы 2: Управление образования Администрации ЗАТО Северск.

Участники мероприятий подпрограммы 2:

Муниципальные общеобразовательные организации ЗАТО Северск;

Муниципальное автономное учреждение ЗАТО Северск «Ресурсный центр образования».

Общий контроль за реализацией подпрограммы 2 осуществляет заместитель Главы Администрации ЗАТО Северск по социальной политике.

Контроль реализации подпрограммы 2, форм и методов контроля реализации подпрограммы 2 осуществляется в соответствии с Порядком принятия решений о разработке муниципальных программ ЗАТО Северск Томской области, их формирования и реализации, утвержденного постановлением Администрации ЗАТО Северск от 02.07.2014 № 1614.

Текущий контроль и мониторинг реализации подпрограммы 2 осуществляет Управление образования Администрации ЗАТО Северск.

Оценка социально-экономической эффективности реализации подпрограммы 2 проводится ежеквартально путем сравнения текущих значений основных целевых показателей с установленными подпрограммой 2 значениями.

Участники мероприятий подпрограммы ежеквартально представляют ответственному исполнителю подпрограммы (Управление образования Администрации ЗАТО Северск) отчет о реализации мероприятий подпрограммы, а также оценку социально-экономической эффективности реализации подпрограммы (путем сравнения текущих значений основных целевых показателей с установленными подпрограммой значениями).

В процессе реализации мероприятий подпрограммы 2 возможны следующие риски, связанные:

с финансово-экономической ситуацией, влияющей на возможность реализации мероприятий подпрограммы 2;

с изменениями федерального законодательства в части перераспределения полномочий между Российской Федерацией, субъектами Российской Федерации и муниципальными образованиями;

с возможными финансовыми изменениями в части уменьшения бюджетного финансирования.

с изменениями в связи с удорожанием стоимости оборудования;

Меры управления рисками реализации подпрограммы 2:

своевременное внесение соответствующих изменений в правовые акты, касающиеся реализации мероприятий подпрограммы 2;

создание эффективной системы управления на основе четкого распределения функций, полномочий и ответственности участников подпрограммы 2, участников мероприятий подпрограммы 2 и ответственного исполнителя подпрограммы 2;

мониторинг выполнения мероприятий подпрограммы 2, постоянный анализ, при необходимости ежегодная корректировка показателей и мероприятий подпрограммы 2;

перераспределение объемов финансирования в зависимости от динамики и темпов решения поставленных задач.

ПРИЛОЖЕНИЕ 3 *к муниципальной программе «Развитие образования в ЗАТО Северск» на 2015-2017 годы*

Подпрограмма 3 «Развитие системы выявления, сопровождения и поддержки одаренных детей» муниципальной программы «Развитие образования в ЗАТО Северск» на 2015-2017 годы

ПАСПОРТ
ПОДПРОГРАММЫ 3 «РАЗВИТИЕ СИСТЕМЫ ВЫЯВЛЕНИЯ, СОПРОВОЖДЕНИЯ И ПОДДЕРЖКИ ОДАРЕННЫХ ДЕТЕЙ» МУНИЦИПАЛЬНОЙ ПРОГРАММЫ «РАЗВИТИЕ ОБРАЗОВАНИЯ В ЗАТО СЕВЕРСК» НА 2015-2017 ГОДЫ

Наименование подпрограммы 3	Развитие системы выявления, сопровождения и поддержки одаренных детей				
Этапы и сроки реализации подпрограммы 3	2015 – 2017 годы (этапы не предусмотрены)				
Ответственный исполнитель подпрограммы 3	Управление образования Администрации ЗАТО Северск				
Участники подпрограммы 3	Управление образования Администрации ЗАТО Северск				
Участники мероприятий подпрограммы 3	Муниципальные дошкольные образовательные организации ЗАТО Северск (далее – МДОО); Муниципальные общеобразовательные организации ЗАТО Северск (далее – МОО); Муниципальные образовательные организации дополнительного образования детей ЗАТО Северск (далее – МОО ДОД); Муниципальное автономное учреждение ЗАТО Северск «Ресурсный центр образования» (МАУ ЗАТО Северск «РЦО»)				
Цель подпрограммы 3	Формирование комплекса условий для выявления, сопровождения и поддержки одаренных детей, их самореализации, профессионального самоопределения в соответствии со способностями				
Показатели цели подпрограммы 3 и их значения (по годам реализации) <*>	Показатели цели	2014 год	2015 год	2016 год	2017 год
	1. Численность обучающихся по основным общеобразовательным программам, участвующих в олимпиадах и конкурсах различного уровня, чел.	3810	4120	4580	4850
Задачи подпрограммы 3	1. Создание благоприятных условий, соответствующих требованиям действующего законодательства Российской Федерации, для эффективного выявления, сопровождения и поддержки одаренных детей; 2. Создание условий для участия одаренных детей в мероприятиях различного уровня; 3. Развитие и реализация системы мер адресной поддержки и социального сопровождения одаренных детей в ЗАТО Северск				
Ведомственные целевые программы, входящие в состав подпрограммы 3 (далее – ВЦП)	Отсутствуют				
Объем финансирования подпрограммы 3, всего в том числе по годам ее реализации (тыс.руб.)	Источники	Всего	2015 год	2016 год	2017 год
	Местный бюджет:				
	потребность	11327,00	3409,00	4509,00	3409,00
	утверждено	690,00	690,00	0,00	0,00
	Другие источники:				
	федеральный бюджет (по согласованию)	0,00	0,00	0,00	0,00
	областной бюджет (по согласованию)	0,00	0,00	0,00	0,00
	внебюджетные источники (по согласованию)	2038,00	1010,00	18,00	1010,00
	Всего:				
	потребность	13365,00	4419,00	4527,00	4419,00
	с учетом утвержденного бюджетного финансирования	2728,00	1700,00	18,00	1010,00

<*> Значения показателей цели подпрограммы 3 с учетом утвержденного объема финансирования приведено в таблицах «Сведения о составе и значениях целевых показателей (индикаторов) результативности подпрограммы муниципальной программы» и «Перечень ведомственных целевых программ, основных мероприятий и ресурсное обеспечение подпрограммы муниципальной программы» подпрограммы 3.

I. Характеристика текущего состояния сферы реализации подпрограммы 3

Особенность г.Северска в том, что это моногород с градообразующим предприятием атомной промышленности. В связи с этим в ЗАТО Северск реализуется Концепция развития муниципальной системы образования с поливариативными физико-математическими и технологическими компонентами, целью которой является формирование обогащенной образовательной среды для целенаправленной подготовки научной интеллектуальной элиты, инженерно-технических специалистов высокого класса, готовых к работе на объектах атомной отрасли с высокой наукоемкостью производств. Повысить качество физико-математического образования позволяет «Цифровая школа» (при МАОУ СФМЛ). Функционируют студии видеоконференцсвязи, мобильные и стационарные компьютерные классы, цифровые лаборатории по физике, биологии и химии, приобретены 200 комплектов робототехники. Такое техническое обеспечение позволяет организовать эффективную работу как общеобразовательных школ, так и городского олимпиадного центра и online физико-математической школы (при МАОУ СФМЛ).

В ЗАТО Северск работает городской Центр профессиональной ориентации обучающихся в атомную отрасль (при МБОУ «СОШ № 196»). Старшеклассники пробуют свои силы на современном технологическом оборудовании, работают с программноуправляемыми модульными конструкторами. Начинается этот путь к атомным профессиям в младшей школе: уже 2 года занятия в детском объединении «Учебная робототехника» повышают интерес школьников 2-6 классов не только к математике и физике, но и к экспериментальной деятельности.

По итогам 2013/2014 учебного года 193 обучающихся МОО стали победителями олимпиад муниципального уровня, 150 – регионального уровня, 404 – всероссийского уровня, 34 человека стали победителями олимпиад международного уровня. Сравнительный анализ количества обучающихся МОО – победителей олимпиад различных уровней за три учебных года представлен в таблице 1.

Таблица 1

№ п/п	Уровень	Количество обучающихся – победителей олимпиад различных уровней		
		2011/2012 учебный год	2012/2013 учебный год	2013/2014 учебный год
	Муниципальный	124	152	193
	Региональный	184	229	150
	Всероссийский	176	226	404
	Международный	0	0	34

Стали победителями, призерами, дипломантами, лауреатами конкурсов, соревнований, фестивалей различного уровня 383 обучающихся МБОУ ДОД «Центр «Поиск» (количество победителей, призеров, дипломантов, лауреатов МБОУ ДОД «Центр «Поиск» за 2013/2014 учебный год представлено в таблице 2).

Таблица 2

Наимено-вание организации	Количество победителей, призеров, дипломантов, лауреатов (2013/2014 учебный год)				
	международный уровень	всероссийский уровень	региональный уровень	областной уровень	муниципальный уровень
МБОУ ДОД «Центр «Поиск»	33	71	41	106	132

Но, несмотря на высокие результаты, в указанной сфере на данный момент существуют следующие проблемы:
слабый уровень выявления, сопровождения и поддержки одаренных детей;
слабый уровень обеспечения участия одаренных детей в мероприятиях различного уровня;
слабый уровень адресной поддержки одаренных детей.

Реализация мероприятий подпрограммы 3 направлена на решение вышеуказанных проблем, а также на формирование комплекса условий для выявления, сопровождения и поддержки одаренных детей, их самореализации, профессионального самоопределения в соответствии со способностями.

II. Цели и задачи подпрограммы 3, сроки и этапы ее реализации, целевые показатели (индикаторы) результативности реализации подпрограммы 3

Основной целью подпрограммы 3 является формирование комплекса условий для выявления, сопровождения и поддержки одаренных детей, их самореализации, профессионального самоопределения в соответствии со способностями.

Достижение цели обеспечивается путем решения следующих задач:

1) создание благоприятных условий, соответствующих требованиям действующего законодательства Российской Федерации, для эффективного выявления, сопровождения и поддержки одаренных детей;

2) создание условий для участия одаренных детей в мероприятиях различного уровня;

3) развитие и реализация системы мер адресной поддержки и социального сопровождения одаренных детей в ЗАТО Северск.

Срок реализации подпрограммы 3 – 2015-2017 годы. Этапы не предусмотрены.

Целевые показатели подпрограммы 3 находятся в прямой зависимости от объемов финансирования за счет средств местного бюджета, а также внебюджетных источников, и определяются исходя из объемов финансирования на соответствующий финансовый год. Исключение составляет целевой показатель «количество МОО, участвующих в пилотном проекте по переходу на ФГОС старшей ступени образования (по отработке элементов внеурочной деятельности)/ количество классов участвующих в пилотном проекте». Реализация мероприятий подпрограммы безотносительно к объему их финансирования оказывает опосредованное влияние на достижение (недостижение) значений вышеуказанного показателя. Значения указанного целевого показателя в столбце «с учетом утвержденного финансирования» приведено аналогично значению, указанному в столбце «с учетом требуемого объема финансирования».

Сведения о составе и значениях целевых показателей (индикаторов) результативности подпрограммы 3 «Развитие системы выявления, сопровождения и поддержки одаренных детей» муниципальной программы «Развитие образования в ЗАТО Северск» на 2015-2017 годы представлены в таблице 3.

СВЕДЕНИЯ
О СОСТАВЕ И ЗНАЧЕНИЯХ ЦЕЛЕВЫХ ПОКАЗАТЕЛЕЙ (ИНДИКАТОРОВ) РЕЗУЛЬТАТИВНОСТИ ПОДПРОГРАММЫ 3 «РАЗВИТИЕ СИСТЕМЫ ВЫЯВЛЕНИЯ, СОПРОВОЖДЕНИЯ И ПОДДЕРЖКИ ОДАРЕННЫХ ДЕТЕЙ» МУНИЦИПАЛЬНОЙ ПРОГРАММЫ «РАЗВИТИЕ ОБРАЗОВАНИЯ В ЗАТО СЕВЕРСК» НА 2015-2017 ГОДЫ

Таблица 3

№ п/п	Наименование целевого показателя (индикатора)	Единица измерения	Значения целевых показателей								Периодичность сбора данных	Метод сбора информации	Ответственный за сбор данных по показателю
			2013 год	2014 год	2015 год		2016 год		2017 год				
					с учетом требуемого объема финансирования	с учетом утвержденного финансирования	с учетом требуемого объема финансирования	с учетом утвержденного финансирования	с учетом требуемого объема финансирования	с учетом утвержденного финансирования			
I. Целевые показатели подпрограммы 3 «Развитие системы выявления, сопровождения и поддержки одаренных детей»													
1.1	Численность обучающихся по основным общеобразовательным программам, участвующих в олимпиадах и конкурсах различного уровня	чел.	3475	3810	4120	3900	4580	3900	4850	3900	Ежеквартально	Ведомственная статистика Управления образования (далее – УО)	МАУ ЗАТО Северск «РЦО»
II. Целевые показатели задачи 1 «Создание благоприятных условий, соответствующих требованиям действующего законодательства Российской Федерации, для эффективного выявления, сопровождения и поддержки одаренных детей»													
2.1	Количество проведенных мероприятий, муниципальных образовательных событий, олимпиад	ед.	11	12	11	10	12	11	11	10	Ежеквартально	Ведомственная статистика УО	МАУ ЗАТО Северск «РЦО»
2.2	Осуществление психолого-педагогического и тьютерского сопровождения одаренных детей	%	100	100	100	0	100	0	100	0	Ежеквартально	Ведомственная статистика УО	УО
2.3	Количество МОО, участвующих в пилотном проекте по переходу на ФГОС старшей ступени образования (по отработке элементов внеурочной деятельности)/ Количество классов, участвующих в пилотном проекте	ед./ед.	5/2	5/2	5/2	5/2	5/2	5/2	5/2	5/2	Ежеквартально	Ведомственная статистика УО	УО
III. Целевые показатели задачи 2 «Создание условий для участия одаренных детей в мероприятиях различного уровня»													
3.1	Проведенный Всероссийский детский образовательный Форум «Образовательный Форсайт -20»	ед.	1	0	1	0	1	0	1	0	Ежеквартально	Ведомственная статистика УО	МАУ ЗАТО Северск «РЦО»
3.2	Количество детских проектов, получивших сопровождение	ед.	0	0	200	0	200	0	200	0	Ежеквартально	Ведомственная статистика УО	МАУ ЗАТО Северск «РЦО»
3.3	Количество обучающихся, которые получили содействие для участия в интеллектуальных мероприятиях областного, федерального и международного уровней	чел.	0	3	3	3	3	0	3	0	Ежеквартально	Ведомственная статистика УО	УО
IV. Целевые показатели задачи 3 «Развитие и реализация системы мер адресной поддержки и социального сопровождения одаренных детей в ЗАТО Северск»													
4.1	Количество выплаченных именных ежемесячных стипендий муниципального уровня обучающимся, победителям и призерам всех этапов Всероссийской олимпиады школьников	ед.	150	150	150	150	150	0	150	0	Ежеквартально	Ведомственная статистика УО	УО
4.2	Проведение муниципального события, мероприятия («Новогодняя ёлка для одаренных детей», балл выпускников-медалистов ЗАТО Северск (наиболее одаренных детей)	ед.	2	2	2	0	2	0	2	0	Ежеквартально	Ведомственная статистика УО	МАУ ЗАТО Северск «РЦО»

III. Система мероприятий подпрограммы 3 и ее ресурсное обеспечение

Ведомственные целевые программы 3 отсутствуют.

В рамках подпрограммы 3 планируется реализация следующих основных мероприятий:
выявление, сопровождение и поддержка одаренных детей;
обеспечение участия одаренных детей в мероприятиях различного уровня;
адресная поддержка одаренных детей.
Объем требуемого финансирования подпрограммы 3 составляет 13365,00 тыс. руб., в том числе:
2015 год – 4419,00 тыс. руб.;
2016 год – 4527,00 тыс. руб.;
2017 год – 4419,00 тыс. руб.
Для реализации мероприятий, предусмотренных подпрограммой 3, помимо средств местного бюджета предусмотрены средства внебюджетных источников финансирования в объеме 2038,00 тыс. руб., в том числе:
2015 год – 1010,00 тыс. руб.;
2016 год – 18,00 тыс. руб.;
2017 год – 1010,00 тыс. руб.
Объемы финансирования за счет средств местного бюджета, а также внебюджетных источников носят прогнозный характер.
В рамках календарного года целевые показатели и затраты по мероприятиям подпрограммы 3, а также механизм реализации подпрограммы 3 уточняются в установленном законодательством порядке с учетом выделяемых финансовых средств.
Софинансирование подпрограммы 3 из федерального и областного бюджетов не предусмотрено.
По согласованию предусмотрено софинансирование из внебюджетных источников в виде привлечения средств образовательных организаций от приносящей доход деятельности, спонсорской помощи и т.д.
Перечень ведомственных целевых программ, основных мероприятий и ресурсное обеспечение подпрограммы 3 «Развитие системы выявления, сопровождения и поддержки одаренных детей» муниципальной программы «Развитие образования в ЗАТО Северск» на 2015-2017 годы представлен в таблице 4.

ПЕРЕЧЕНЬ
ВЕДОМСТВЕННЫХ ЦЕЛЕВЫХ ПРОГРАММ, ОСНОВНЫХ МЕРОПРИЯТИЙ И РЕСУРСНОЕ ОБЕСПЕЧЕНИЕ ПОДПРОГРАММЫ 3 «РАЗВИТИЕ СИСТЕМЫ ВЫЯВЛЕНИЯ, СОПРОВОЖДЕНИЯ И ПОДДЕРЖКИ ОДАРЕННЫХ ДЕТЕЙ» МУНИЦИПАЛЬНОЙ ПРОГРАММЫ «РАЗВИТИЕ ОБРАЗОВАНИЯ В ЗАТО СЕВЕРСК» НА 2015-2017 ГОДЫ

Таблица 4

№ п/п	Наименования задачи подпрограммы, ВЦП (основного мероприятия) муниципальной программы	Срок реализации (годы)	Объем финансирования (тыс. рублей)		В том числе за счет средств					Участник / участник мероприятия	Показатели конечного результата ВЦП (основного мероприятия), показатели непосредственного результата мероприятий, входящих в состав основного мероприятия, по годам реализации		
					федерального бюджета (по согласованию)	областного бюджета (по согласованию)	местного бюджета		внебюджетных источников (по согласованию)		наименование и единица измерения	значения по годам реализации	
			потребность	с учетом утвержденного бюджетного финансирования			потребность	утверждено				с учетом требуемого объема финансирования	С учетом утвержден-ного финансирования
Задача 1. Создание благоприятных условий, соответствующих требованиям действующего законодательства Российской Федерации, для эффективного выявления, сопровождения и поддержки одаренных детей													
1.	Основное мероприятие. Выявление, сопровождение и поддержка одаренных детей, в т.ч.:	Всего, в т.ч.	5145,00	73,00	0,00	0,00	5122,00	50,00	23,00	Управле-ние образова-ния (далее – УО)/ МАУ	X	X	X
		2015	1679,00	55,00	0,00	0,00	1674,00	50,00	5,00		1. Количество проведенных мероприятий, муниципальных образовательных	11	10
										ЗАТО Северск «РЦО», МДОО, МОО	событий, олимпиад, ед. 2. Осуществление психолого-педагогического и тьютерского сопровождения одаренных детей, % 3. Количество школ, участвующих в пилотном проекте, ед./ Количество классов, участвующих в пилотном проекте, ед.	100 5/2	0 5/2
		2016	1787,00	13,00	0,00	0,00	1774,00	0,00	13,00		1. Количество проведенных мероприятий, муниципальных образовательных событий, олимпиад, ед. 2. Осуществление психолого-педагогического и тьютерского сопровождения одаренных детей, % 3. Количество школ, участвующих в пилотном проекте, ед./ Количество классов, участвующих в пилотном проекте, ед.	12 100 5/2	11 0 5/2
		2017	1679,00	5,00	0,00	0,00	1674,00	0,00	5,00		1. Количество проведенных мероприятий, муниципальных образовательных	11	10
											событий, олимпиад, ед. 2. Осуществление психолого-педагогического и тьютерского сопровождения одаренных детей, % 3. Количество школ, участвующих в пилотном проекте, ед./ Количество классов, участвующих в пилотном проекте, ед.	100 5/2	0 5/2

№ п/п	Наименования задачи подпрограммы, ВЦП (основного мероприятия) муниципальной программы	Срок реализации (годы)	Объем финансирования (тыс. рублей)		В том числе за счет средств					Участник / участник мероприятия	Показатели конечного результата ВЦП (основного мероприятия), показатели непосредственного результата мероприятий, входящих в состав основного мероприятия, по годам реализации		
							местного бюджета					значения по годам реализации	
			потребность	с учетом утвержденного бюджетного финансирования	федерального бюджета (по согласованию)	областного бюджета (по согласованию)	потребность	утверждено	внебюджетных источников (по согласованию)		наименование и единица измерения	с учетом требуемого объема финансирования	С учетом утвержденного финансирования
1.1	Организация и проведение мероприятий для дошкольников (фестиваль детского творчества «Северские колокольчики», конкурс чтецов «Капели звонкие стихов», конкурс «Юный конструктор», «Шашечный турнир среди дошкольников «Большая дорога», фестиваль «Красота в движении - здоровье с детства», спортивные праздники «Осьминожка», «Мама, папа, я - спортивная семья»)	Всего, в т.ч.	273,00	73,00	0,00	0,00	250,00	50,00	23,00	УО/ МАУ ЗАТО Северск «РЦО», МДОО	Х	Х	Х
		2015	55,00	55,00	0,00	0,00	50,00	50,00	5,00		Количество проведенных мероприятий для дошкольников, ед.	4	4
		2016	163,00	13,00	0,00	0,00	150,00	0,00	13,00			5	5
		2017	55,00	5,00	0,00	0,00	50,00	0,00	5,00			4	4
1.2	Психолого-педагогическое и тьютерское сопровождение одаренных детей через деятельность муниципального on-line Олимпиадного центра	Всего, в т.ч.	900,00	0,00	0,00	0,00	900,00	0,00	0,00	УО/ МАОУ СФМЛ	Х	Х	Х
		2015	300,00	0,00	0,00	0,00	300,00	0,00	0,00		Осуществление психолого-педагогического и тьютерского сопровождения одаренных детей, %	100	0
		2016	300,00	0,00	0,00	0,00	300,00	0,00	0,00			100	0
		2017	300,00	0,00	0,00	0,00	300,00	0,00	0,00			100	0
1.3	Психолого-педагогическое и тьютерское сопровождение одаренных детей через деятельность Городского центра профессиональной ориентации обучающихся в атомную отрасль	Всего, в т.ч.	600,00	0,00	0,00	0,00	600,00	0,00	0,00	УО/ МБОУ «СОШ № 196»	Х	Х	Х
		2015	200,00	0,00	0,00	0,00	200,00	0,00	0,00		Осуществление психолого-педагогического и тьютерского сопровождения одаренных детей, %	100	0
		2016	200,00	0,00	0,00	0,00	200,00	0,00	0,00			100	0
		2017	200,00	0,00	0,00	0,00	200,00	0,00	0,00			100	0
1.4	Организация и проведение муниципальной открытой олимпиады младших школьников «Первый шаг...» общеобразовательных организаций ЗАТО Северск	Всего, в т.ч.	450,00	0,00	0,00	0,00	450,00	0,00	0,00	УО/ МБОУ «СОШ № 89»	Х	Х	Х
		2015	150,00	0,00	0,00	0,00	150,00	0,00	0,00		Количество проведенных олимпиад для младших школьников, ед.	1	0
		2016	150,00	0,00	0,00	0,00	150,00	0,00	0,00			1	0
		2017	150,00	0,00	0,00	0,00	150,00	0,00	0,00			1	0
1.5	Организация сетевых профильных курсов для старшеклассников в рамках пилотного проекта по переходу на ФГОС старшей ступени образования	Всего, в т.ч.	2040,00	0,00	0,00	0,00	2040,00	0,00	0,00	УО/ МАУ ЗАТО Северск «РЦО», МОО	Х	Х	Х
		2015	680,00	0,00	0,00	0,00	680,00	0,00	0,00		Количество школ, участвующих в пилотном проекте, ед./ Количество классов, участвующих в пилотном проекте, ед.	5/2	5/2
		2016	680,00	0,00	0,00	0,00	680,00	0,00	0,00			5/2	5/2
		2017	680,00	0,00	0,00	0,00	680,00	0,00	0,00			5/2	5/2
1.6	Организация и проведение муниципальных образовательных событий (игра для дошкольников «Олимпионик», городская игра «Юный филолог», математическая игра «Эрудит», муниципальная естественно - научная карусель, городской конкурс «Знатоки иностранного языка», муниципальный клуб старшеклассников)	Всего, в т.ч.	882,00	0,00	0,00	0,00	882,00	0,00	0,00	УО/ МАУ ЗАТО Северск «РЦО», МОО	Х	Х	Х
		2015	294,00	0,00	0,00	0,00	294,00	0,00	0,00		Количество проведенных муниципальных муниципальных образовательных событий, ед.	6	6
		2016	294,00	0,00	0,00	0,00	294,00	0,00	0,00			6	6
		2017	294,00	0,00	0,00	0,00	294,00	0,00	0,00			6	6
Задача 2. Создание условий для участия одаренных детей в мероприятиях различного уровня													
2.	Основное мероприятие. Обеспечение участия одаренных детей в мероприятиях различного уровня, в т.ч.:	Всего, в т.ч.	5400,00	2100,00	0,00	0,00	3400,00	100,00	2000,00	УО/ МАУ ЗАТО Северск «РЦО», МДОО, МОО, МОО ДОД	Х	Х	
		2015	1800,00	1100,00	0,00	0,00	800,00	100,00	1000,00		1. Проведенный форум, ед. 2. Количество детских проектов, получивших сопровождение, ед. 3. Количество детей, которые получили содействие, чел.	1 200 3	0 0 3
		2016	1800,00	0,00	0,00	0,00	1800,00	0,00	0,00		1. Проведенный форум, ед. 2. Количество детских проектов, получивших сопровождение, ед. 3. Количество детей, которые получили содействие, чел.	1 200 3	0 0 0
		2017	1800,00	1000,00	0,00	0,00	800,00	0,00	1000,00		1. Проведенный форум, ед. 2. Количество детских проектов, получивших сопровождение, ед. 3. Количество детей, которые получили содействие, чел.	1 200 3	0 0 0

№ п/п	Наименования задачи подпрограммы, ВЦП (основного мероприятия) муниципальной программы	Срок реализации (годы)	Объем финансирования (тыс. рублей)		В том числе за счет средств					Участник / участник мероприятия	Показатели конечного результата ВЦП (основного мероприятия), показатели непосредственного результата мероприятий, входящих в состав основного мероприятия, по годам реализации		
							местного бюджета					значения по годам реализации	
			потребность	с учетом утвержденного бюджетного финансирования	федерального бюджета (по согласованию)	областного бюджета (по согласованию)	потребность	утверждено	внебюджетных источников (по согласованию)		наименование и единица измерения	с учетом требуемого объема финансирования	С учетом утвержденного финансирования
2.1	Организация и проведение Всероссийского детского образовательного Форума «Образовательный Форсайт -20»	Всего, в т.ч.	4500,00	2000,00	0,00	0,00	2500,00	0,00	2000,00	УО/ МАУ ЗАТО Северск «РЦО»	X	X	X
		2015	1500,00	1000,00	0,00	0,00	500,00	0,00	1000,00		Проведенный форум, ед.	1	0
		2016	1500,00	0,00	0,00	0,00	1500,00	0,00	0,00			1	0
		2017	1500,00	1000,00	0,00	0,00	500,00	0,00	1000,00			1	0
2.2	Проектная деятельность детей (сопровождение детских инициатив, творческая деятельность – участие в художественных выставках, профессиональных конкурсах, конференциях)	Всего, в т.ч.	600,00	0,00	0,00	0,00	600,00	0,00	0,00	УО/ МАУ ЗАТО Северск «РЦО», МОО	X	X	X
		2015	200,00	0,00	0,00	0,00	200,00	0,00	0,00		Количество детских проектов, получивших сопровождение, ед.	200	0
		2016	200,00	0,00	0,00	0,00	200,00	0,00	0,00			200	0
		2017	200,00	0,00	0,00	0,00	200,00	0,00	0,00			200	0
2.3	Содействие участию обучающихся в интеллектуальных мероприятиях областного, федерального и международного уровней	Всего, в т.ч.	300,00	100,00	0,00	0,00	300,00	100,00	0,00	УО/ МДОО, МОО, МОО ДОД	X	X	X
		2015	100,00	100,00	0,00	0,00	100,00	100,00	0,00		Количество детей, которые получили содействие, чел.	3	3
		2016	100,00	0,00	0,00	0,00	100,00	0,00	0,00			3	0
		2017	100,00	0,00	0,00	0,00	100,00	0,00	0,00			3	0
Задача 3. Развитие и реализация системы мер адресной поддержки и социального сопровождения одаренных детей в ЗАТО Северск													
3.	Основное мероприятие. Адресная поддержка одаренных детей, в т.ч.:	Всего, в т.ч.	2820,00	555,00	0,00	0,00	2805,00	540,00	15,00	УО/ МАУ ЗАТО Северск «РЦО», МОО	X	X	
		2015	940,00	545,00	0,00	0,00	935,00	540,00	5,00		1. Количество выплаченных стипендий (ежемесячно), ед. 2. Проведение муниципального события, мероприятия, ед.	150 2	150 0
		2016	940,00	5,00	0,00	0,00	935,00	0,00	5,00		1. Количество выплаченных стипендий (ежемесячно), ед. 2. Проведение муниципального события, мероприятия, ед.	150 2	0 0
		2017	940,00	5,00	0,00	0,00	935,00	0,00	5,00		1. Количество выплаченных стипендий (ежемесячно), ед. 2. Проведение муниципального события, мероприятия, ед.	150 2	0 0
1	2	3	4	5	6	7	8	9	10	11	12	13	14
3.1	Выплата именных ежемесячных стипендий муниципального уровня обучающимся, победителям и призерам всех этапов Всероссийской олимпиады школьников	Всего, в т.ч.	1620,00	540,00	0,00	0,00	1620,00	540,00	0,00	УО/ МОО	X	X	X
		2015	540,00	540,00	0,00	0,00	540,00	540,00	0,00		Количество выплаченных стипендий (ежемесячно), ед.	150	150
		2016	540,00	0,00	0,00	0,00	540,00	0,00	0,00			150	0
		2017	540,00	0,00	0,00	0,00	540,00	0,00	0,00			150	0
3.2	Организация и проведение муниципального события «Новогодняя ёлка для одаренных детей»	Всего, в т.ч.	600,00	0,00	0,00	0,00	600,00	0,00	0,00	УО/ МАУ ЗАТО Северск «РЦО»	X	X	X
		2015	200,00	0,00	0,00	0,00	200,00	0,00	0,00		Проведение муниципального события, ед.	1	0
		2016	200,00	0,00	0,00	0,00	200,00	0,00	0,00			1	0
		2017	200,00	0,00	0,00	0,00	200,00	0,00	0,00			1	0
3.3	Организация балла выпускников-медалистов ЗАТО Северск (наиболее одаренных детей)	Всего, в т.ч.	600,00	15,00	0,00	0,00	585,00	0,00	15,00	УО/ МАУ ЗАТО Северск «РЦО»	X	X	X
		2015	200,00	5,00	0,00	0,00	195,00	0,00	5,00		Проведение мероприятия, ед.	1	0
		2016	200,00	5,00	0,00	0,00	195,00	0,00	5,00			1	0
		2017	200,00	5,00	0,00	0,00	195,00	0,00	5,00			1	0
	Итого по подпрограмме 3	Всего, в т.ч.	13365,00	2728,00	0,00	0,00	11327,00	690,00	2038,00		X	X	X
		2015	4419,00	1700,00	0,00	0,00	3409,00	690,00	1010,00		X	X	X
		2016	4527,00	18,00	0,00	0,00	4509,00	0,00	18,00		X	X	X
		2017	4419,00	1010,00	0,00	0,00	3409,00	0,00	1010,00		X	X	X

IV. Управление подпрограммой 3 и контроль ее реализации

Текущее управление реализацией подпрограммы 3 и механизм реализации подпрограммы 3 осуществляются в порядке, установленном настоящим разделом.

Реализация подпрограммы 3 осуществляется ответственным исполнителем, участником подпрограммы 3 и участниками мероприятий подпрограммы 3 в соответствии с их полномочиями, определенными настоящим разделом.

Механизм реализации подпрограммы 3 представляет собой совокупность отношений, складывающихся между ответственным исполнителем, участником подпрограммы 3 и участниками мероприятий подпрограммы 3 в процессе реализации подпрограммы 3.

Управление подпрограммой 3 осуществляет ответственный исполнитель подпрограммы 3 – Управление образования Администрации ЗАТО Северск, руководствуясь Порядком принятия решений о разработке муниципальных программ ЗАТО Северск Томской области, их формирования и реализации, утвержденным постановлением Администрации ЗАТО Северск от 02.07.2014 № 1614 «Об утверждении порядка принятия решений о разработке муниципальных программ ЗАТО Северск Томской области, их формирования и реализации» (далее – постановление Администрации ЗАТО Северск от 02.07.2014 № 1614).

Участник подпрограммы 3: Управление образования Администрации ЗАТО Северск.

Участники мероприятий подпрограммы 3:

Муниципальные дошкольные образовательные организации ЗАТО Северск;

Муниципальные общеобразовательные организации ЗАТО Северск;

Муниципальные образовательные организации дополнительного образования детей ЗАТО Северск;

Муниципальное автономное учреждение ЗАТО Северск «Ресурсный центр образования».

Общий контроль за реализацией подпрограммы 3 осуществляет заместитель Главы Администрации ЗАТО Северск по социальной политике.

Контроль реализации подпрограммы 3, форм и методов контроля реализации подпрограммы 3 осуществляется в соответствии с Порядком принятия решений о разработке муниципальных программ ЗАТО Северск Томской области, их формирования и реализации, утвержденного постановлением Администрации ЗАТО Северск от 02.07.2014 № 1614.

Текущий контроль и мониторинг реализации подпрограммы 3 осуществляет Управление образования Администрации ЗАТО Северск.

Оценка социально-экономической эффективности реализации подпрограммы 3 проводится ежеквартально путем сравнения текущих значений основных целевых показателей с установленными подпрограммой 3 значениями.

Участники мероприятий подпрограммы 3 ежеквартально представляют ответственному исполнителю подпрограммы 3 (Управлению образования Администрации ЗАТО Северск) отчет о реализации мероприятий подпрограммы 3, а также оценку социально-экономической эффективности реализации подпрограммы 3 (путем сравнения текущих значений основных целевых показателей с установленными подпрограммой 3 значениями).

В процессе реализации мероприятий подпрограммы 3 возможны следующие риски, связанные:

с финансово-экономической ситуацией, влияющей на возможность реализации мероприятий подпрограммы 3;

с изменениями федерального законодательства в части перераспределения полномочий между Российской Федерацией, субъектами Российской Федерации и муниципальными образованиями;

с возможными финансовыми изменениями в части уменьшения бюджетного финансирования.

Меры управления рисками реализации подпрограммы 3:

своевременное внесение соответствующих изменений в правовые акты, касающиеся реализации мероприятий подпрограммы 3;

создание эффективной системы управления на основе четкого распределения функций, полномочий и ответственности участников подпрограммы 3, участников мероприятий подпрограммы 3 и ответственного исполнителя подпрограммы 3;

мониторинг выполнения мероприятий подпрограммы 3, постоянный анализ, при необходимости ежегодная корректировка показателей и мероприятий подпрограммы 3;

перераспределение объемов финансирования в зависимости от динамики и темпов решения поставленных задач.

ПРИЛОЖЕНИЕ 4 *к муниципальной программе «Развитие образования в ЗАТО Северск» на 2015-2017 годы*

Подпрограмма 4 «Педагогические кадры» муниципальной программы «Развитие образования в ЗАТО Северск» на 2015-2017 годы

ПАСПОРТ
ПОДПРОГРАММЫ 4 «ПЕДАГОГИЧЕСКИЕ КАДРЫ» МУНИЦИПАЛЬНОЙ ПРОГРАММЫ «РАЗВИТИЕ ОБРАЗОВАНИЯ В ЗАТО СЕВЕРСК» НА 2015-2017 ГОДЫ

Наименование подпрограммы 4	Педагогические кадры				
Этапы и сроки реализации подпрограммы 4	2015-2017 годы (этапы не предусмотрены)				
Ответственный исполнитель подпрограммы 4	Управление образования Администрации ЗАТО Северск				
Участники подпрограммы 4	Управление образования Администрации ЗАТО Северск				
Участники мероприятий подпрограммы 4	Муниципальные дошкольные образовательные организации ЗАТО Северск (далее – МДОО); Муниципальные общеобразовательные организации ЗАТО Северск (далее – МОО); Муниципальные образовательные организации дополнительного образования детей ЗАТО Северск (далее – МОО ДОД); Муниципальное автономное учреждение ЗАТО Северск «Ресурсный центр образования» (МАУ ЗАТО Северск «РЦО»)				
Цель подпрограммы 4	Реализация устойчивой кадровой политики, способствующей инновационному развитию муниципальной системы образования				
Показатели цели подпрограммы 4 и их значения (по годам реализации) <*>	Показатели цели	2014 год	2015 год	2016 год	2017 год
	1. Удельный вес педагогических работников с высшим образованием в дошкольных организациях, организациях общего и дополнительного образования в общей численности педагогических работников, %	68	73	79	86
	2. Удельный вес численности учителей в возрасте до 35 лет в общей численности учителей общеобразовательных организаций, %	10,1	10,5	10,9	11,3
	3. Доля педагогических работников общеобразовательных организаций, которым при прохождении аттестации в соответствующем году присвоена первая или высшая категория, %	15,7	16,8	17,7	18,5
Задачи подпрограммы 4	Создание благоприятных условий для привлечения молодых специалистов в систему образования ЗАТО Северск, повышение кадрового потенциала системы образования через организацию профориентационной работы с обучающимися по педагогической направленности; Обеспечение условий для повышения профессионального мастерства работников образования и кадрового резерва, создание комплекса мер по повышению мотивации работников образования к участию в профессиональных конкурсах регионального и федерального уровней				
Ведомственные целевые программы, входящие в состав подпрограммы 4 (далее – ВЦП)	Отсутствуют				
Объем финансирования подпрограммы 4, всего в том числе по годам ее реализации (тыс.руб.)	Источники	Всего	2015 год	2016 год	2017 год
	Местный бюджет:				
	потребность	5480,00	1730,00	1875,00	1875,00
	утверждено	320,00	320,00	0,00	0,00
	Другие источники:				
	федеральный бюджет (по согласованию)	0,00	0,00	0,00	0,00
	областной бюджет (по согласованию)	0,00	0,00	0,00	0,00
	внебюджетные источники (по согласованию)	240,00	80,00	80,00	80,00
	Всего:				
	потребность	5720,00	1810,00	1955,00	1955,00
	с учетом утвержденного бюджетного финансирования	560,00	400,00	80,00	80,00

<*> Значения показателей цели подпрограммы 4 с учетом утвержденного объема финансирования приведено в таблицах «Сведения о составе и значениях целевых показателей (индикаторов) результативности подпрограммы муниципальной программы» и «Перечень ведомственных целевых программ, основных мероприятий и ресурсное обеспечение подпрограммы муниципальной программы» подпрограммы 4.

I. Характеристика текущего состояния сферы реализации подпрограммы 4

Важным фактором, влияющим на качество образования, является состояние кадрового потенциала на всех его уровнях. В системе дошкольного, общего и дополнительного образования ЗАТО Северск работает 3137 человек, из них педагогических работников – 1706 человек.

В настоящее время выражен возрастной дисбаланс кадрового педагогического состава, его обновление происходит медленно.

Реализация основных общеобразовательных программ в МОО ЗАТО Северск с учетом требований соответствующих федеральных государственных образовательных стандартов включает в себя внедрение профильного обучения и предпрофильной подготовки, оснащение образовательных организаций современным оборудованием, новые требования к уровню подготовки работников образования.

Для сохранения в образовательных организациях лучших педагогических работников, а также для пополнения штата МОО, МДОО, МОО ДОД новым поколением педагогов необходимо на муниципальном уровне развивать систему моральных и материальных стимулов для работников дошкольного, общего и дополнительного образования. В этих целях целесообразно продолжить работу, направленную на конкурсное выявление и поддержку лидеров-педагогов, успешно реализующих новые педагогические подходы и технологии на практике.

Для привлечения молодых педагогов в систему дошкольного, общего и дополнительного образования, повышения привлекательности профессии необходимо совершенствование и развитие мер мотивационной поддержки молодых учителей.

Необходимо формирование устойчивой кадровой политики, способствующей инновационному развитию муниципальной системы образования.

Реализация мероприятий подпрограммы 4 направлена на решение вышеуказанных проблем, а также на реализацию устойчивой кадровой политики, способствующей инновационному развитию муниципальной системы образования.

II. Цели и задачи подпрограммы 4, сроки и этапы ее реализации, целевые показатели (индикаторы) результативности реализации подпрограммы 4

Основной целью подпрограммы 4 является реализация устойчивой кадровой политики, способствующей инновационному развитию муниципальной системы образования.

Достижение цели обеспечивается путем решения следующих задач:

1) создание благоприятных условий для привлечения молодых специалистов в систему образования ЗАТО Северск, повышение кадрового потенциала системы образования через организацию профориентационной работы с обучающимися по педагогической направленности;

2) обеспечение условий для повышения профессионального мастерства работников образования и кадрового резерва, создание комплекса мер по повышению мотивации работников образования к участию в профессиональных конкурсах регионального и федерального уровней.

Срок реализации подпрограммы 4 – 2015-2017 годы. Этапы не предусмотрены.

Целевые показатели подпрограммы 4 находятся в прямой зависимости от объемов финансирования за счет средств местного бюджета, а также внебюджетных источников, и определяются исходя из объемов финансирования на соответствующий финансовый год.

Исключение составляют целевые показатели «количество проведенных мероприятий, направленных на становление и развитие профессиональной педагогической компетентности молодых специалистов», «количество проведенных мероприятий, направленных на рост творческой активности педагогических работников». Реализация мероприятий подпрограммы 4 безотносительно к объему их финансирования оказывает опосредованное влияние на достижение (недостижение) значений вышеуказанного показателя. Значения указанного целевого показателя в столбце «с учетом утвержденного финансирования» приведено аналогично значению, указанному в столбце «с учетом требуемого объема финансирования».

Сведения о составе и значениях целевых показателей (индикаторов) результативности подпрограммы 4 «Педагогические кадры» муниципальной программы «Развитие образования в ЗАТО Северск» на 2015-2017 годы представлены в таблице 1.

СВЕДЕНИЯ
О СОСТАВЕ И ЗНАЧЕНИЯХ ЦЕЛЕВЫХ ПОКАЗАТЕЛЕЙ (ИНДИКАТОРОВ) РЕЗУЛЬТАТИВНОСТИ ПОДПРОГРАММЫ 4 «ПЕДАГОГИЧЕСКИЕ КАДРЫ» МУНИЦИПАЛЬНОЙ ПРОГРАММЫ «РАЗВИТИЕ ОБРАЗОВАНИЯ В ЗАТО СЕВЕРСК» НА 2015-2017 ГОДЫ

Таблица 1

№ п/п	Наименование целевого показателя (индикатора)	Единица измерения	Значения целевых показателей								Периодичность сбора данных	Метод сбора информации	Ответственный за сбор данных по показателю
			2013 год	2014 год	2015 год		2016 год		2017 год				
					с учетом требуемого объема финансирования	с учетом утвержденного финансирования	с учетом требуемого объема финансирования	с учетом утвержденного финансирования	с учетом требуемого объема финансирования	с учетом утвержденного финансирования			
I. Целевые показатели подпрограммы 4 «Педагогические кадры»													
1.1	Удельный вес педагогических работников с высшим образованием в дошкольных организациях, организациях общего и дополнительного образования в общей численности педагогических работников	%	56	68	73	68,5	79	68,5	86	68,5	Ежеквартально	Ведомственная статистика Управления образования (далее – УО)	МАУ ЗАТО Северск «РЦО»
1.2	Удельный вес численности учителей в возрасте до 35 лет в общей численности учителей общеобразовательных организаций	%	10,1	10,1	10,5	10,2	10,9	10,2	11,3	10,2	Ежеквартально	Ведомственная статистика УО	УО
1.3	Доля педагогических работников общеобразовательных организаций, которым при прохождении аттестации в соответствующем году присвоена первая или высшая категория	%	15,9	15,7	16,8	15,9	17,7	15,9	18,5	15,9	Ежеквартально	Ведомственная статистика УО	МАУ ЗАТО Северск «РЦО»
II. Целевые показатели задачи 1 «Создание благоприятных условий для привлечения молодых специалистов в систему образования ЗАТО Северск, повышение кадрового потенциала системы образования через организацию профориентационной работы с обучающимися по педагогической направленности»													
2.1	Количество проведенных мероприятий, направленных на становление и развитие профессиональной педагогической компетентности молодых специалистов	ед.	4	4	4	4	4	4	4	4	Ежеквартально	Ведомственная статистика УО	МАУ ЗАТО Северск «РЦО»
2.2	Количество профильных педагогических классов	ед.	0	0	1	0	2	0	2	0	Ежеквартально	Ведомственная статистика УО	УО
III. Целевые показатели задачи 2 «Обеспечение условий для повышения профессионального мастерства работников образования и кадрового резерва, создание комплекса мер по повышению мотивации работников образования к участию в профессиональных конкурсах регионального и федерального уровней»													
3.1	Количество проведенных мероприятий, направленных на рост творческой активности педагогических работников	ед.	3	3	3	3	3	3	3	3	Ежеквартально	Ведомственная статистика УО	МАУ ЗАТО Северск «РЦО»
3.2	Проведение конкурса «Детский сад года»	ед.	0	0	1	1	1	0	1	0	Ежеквартально	Ведомственная статистика УО	МАУ ЗАТО Северск «РЦО»
3.3	Количество экземпляров изданного журнала «Образование Северска»	ед.	0	250	400	0	400	0	400	0	Ежеквартально	Ведомственная статистика УО	МАУ ЗАТО Северск «РЦО»

III. Система мероприятий подпрограммы 4 и ее ресурсное обеспечение

Ведомственные целевые программы отсутствуют.

В рамках подпрограммы 4 планируется реализация следующих основных мероприятий:

1) привлечение молодых специалистов и повышение кадрового потенциала системы образования ЗАТО Северск;

2) проведение мероприятий, направленных на повышение профессионального мастерства, мотивации, рост творческой активности педагогических работников и кадрового резерва.

Объем требуемого финансирования подпрограммы 4 составляет 5720,00 тыс. руб., в том числе:

2015 год – 1810,00 тыс. руб.;

2016 год – 1955,00 тыс. руб.;

2017 год – 1955,00 тыс. руб.

Для реализации мероприятий, предусмотренных подпрограммой 4, помимо средств местного бюджета предусмотрены средства внебюджетных источников финансирования в объеме 240,00 тыс. руб., в том числе:

2015 год – 80,00 тыс. руб.;

2016 год – 80,00 тыс. руб.;

2017 год – 80,00 тыс. руб.

Объемы финансирования за счет средств местного бюджета, а также внебюджетных источников носят прогнозный характер.

В рамках календарного года целевые показатели и затраты по мероприятиям подпрограммы 4, а также механизм реализации подпрограммы 4 уточняются в установленном законодательством порядке с учетом выделяемых финансовых средств.

Софинансирование подпрограммы 4 из федерального и областного бюджетов не предусмотрено.

По согласованию предусмотрено софинансирование из внебюджетных источников в виде привлечения средств образовательных организаций от приносящей доход деятельности, спонсорской помощи и т.д.

Перечень ведомственных целевых программ, основных мероприятий и ресурсное обеспечение подпрограммы 4 «Педагогические кадры» муниципальной программы «Развитие образования в ЗАТО Северск» на 2015-2017 годы представлен в таблице 2.

ПЕРЕЧЕНЬ
ВЕДОМСТВЕННЫХ ЦЕЛЕВЫХ ПРОГРАММ, ОСНОВНЫХ МЕРОПРИЯТИЙ И РЕСУРСНОЕ ОБЕСПЕЧЕНИЕ ПОДПРОГРАММЫ 4 «ПЕДАГОГИЧЕСКИЕ КАДРЫ» МУНИЦИПАЛЬНОЙ ПРОГРАММЫ «РАЗВИТИЕ ОБРАЗОВАНИЯ В ЗАТО СЕВЕРСК» НА 2015-2017 ГОДЫ

Таблица 2

№ п/п	Наименования задачи подпрограммы, ВЦП (основного мероприятия) муниципальной программы	Срок реализации (годы)	Объем финансирования (тыс. рублей)		В том числе за счет средств					Участник / участник мероприятия	Показатели конечного результата ВЦП (основного мероприятия), показатели непосредственного результата мероприятий, входящих в состав основного мероприятия, по годам реализации		
					федерального бюджета (по согласованию)	областного бюджета (по согласованию)	местного бюджета		внебюджетных источников (по согласованию)		наименование и единица измерения	значения по годам реализации	
			потребность	с учетом утвержденного бюджетного финансирования			потребность	утверждено				с учетом требуемого объема финансирования	С учетом утвержденного финансирования
Задача 1. Создание благоприятных условий для привлечения молодых специалистов в систему образования ЗАТО Северск, повышение кадрового потенциала системы образования через организацию профориентационной работы с обучающимися по педагогической направленности													
1.	Основное мероприятие. Привлечение молодых специалистов и повышение кадрового потенциала системы образования ЗАТО Северск, в т.ч.:	Всего, в т.ч.	1925,00	75,00	0,00	0,00	1850,00	0,00	75,00	Управление образования (далее – УО)/	X	X	X
		2015	545,00	25,00	0,00	0,00	520,00	0,00	25,00		1. Количество проведенных мероприятий, ед. 2. Количество	4 1	4 0
										МАУ ЗАТО Северск «РЦО», МДОО, МОО, МОО ДОД	профильных педагогических классов, ед.		
		2016	690,00	25,00	0,00	0,00	665,00	0,00	25,00		1. Количество проведенных мероприятий, ед. 2. Количество профильных педагогических классов, ед.	4 2	4 0
		2017	690,00	25,00	0,00	0,00	665,00	0,00	25,00		1. Количество проведенных мероприятий, ед. 2. Количество профильных педагогических классов, ед.	4 2	4 0
1.1	Проведение мероприятий, направленных на становление и развитие профессиональной педагогической компетентности молодых специалистов («Месячник молодого специалиста», «Декада творчества молодых специалистов», конкурс профессионального мастерства молодых специалистов «Успешный старт», грантовый конкурс «Лучшая программа профессиональной адаптации молодых специалистов»)	Всего, в т.ч.	1200,00	75,00	0,00	0,00	1125,00	0,00	75,00	УО/ МАУ ЗАТО Северск «РЦО», МДОО, МОО, МОО ДОД	X	X	X
		2015	400,00	25,00	0,00	0,00	375,00	0,00	25,00		Количество проведенных мероприятий, ед.	4	4
		2016	400,00	25,00	0,00	0,00	375,00	0,00	25,00			4	4
		2017	400,00	25,00	0,00	0,00	375,00	0,00	25,00			4	4
1.2	Открытие и обеспечение учебного процесса в профильных педагогических классах	Всего, в т.ч.	725,00	0,00	0,00	0,00	725,00	0,00	0,00	УО/ МОО	X	X	X
		2015	145,00	0,00	0,00	0,00	145,00	0,00	0,00		Количество открытых профильных педагогических классов, ед.	1	0
		2016	290,00	0,00	0,00	0,00	290,00	0,00	0,00			2	0
		2017	290,00	0,00	0,00	0,00	290,00	0,00	0,00			2	0
Задача 2. Обеспечение условий для повышения профессионального мастерства работников образования и кадрового резерва, создание комплекса мер по повышению мотивации работников образования к участию в профессиональных конкурсах регионального и федерального уровней													
2.	Основное мероприятие. Проведение мероприятий, направленных на повышение профессионального мастерства, мотивации, рост творческой активности педагогических работников и кадрового резерва, в т.ч.:	Всего, в т.ч.	3795,00	485,00	0,00	0,00	3630,00	320,00	165,00	УО/ МАУ ЗАТО Северск «РЦО», МДОО, МОО, МОО ДОД	X	X	
		2015	1265,00	375,00	0,00	0,00	1210,00	320,00	55,00		1. Количество проведенных мероприятий, ед. 2. Проведенный конкурс «Детский сад года», ед. 3. Количество изданных журналов, ед.	3 1 400	3 1 0
		2016	1265,00	55,00	0,00	0,00	1210,00	0,00	55,00		1. Количество проведенных мероприятий, ед. 2. Проведенный конкурс «Детский сад года», ед. 3. Количество изданных журналов, ед.	3 1 400	3 0 0
		2017	1265,00	55,00	0,00	0,00	1210,00	0,00	55,00		1. Количество проведенных мероприятий, ед. 2. Проведенный конкурс «Детский сад года», ед. 3. Количество изданных журналов, ед.	3 1 400	3 0 0
2.1	Проведение мероприятий, направленных на рост творческой активности педагогических работников (муниципальный этап конкурсов «Учитель года», «Воспитатель года», «Сердце отдаю детям»)	Всего, в т.ч.	2100,00	160,00	0,00	0,00	1950,00	10,00	150,00	УО/ МАУ ЗАТО Северск «РЦО», МДОО, МОО, МОО ДОД	X	X	X
		2015	700,00	60,00	0,00	0,00	650,00	10,00	50,00		Количество проведенных мероприятий, ед.	3	3
		2016	700,00	50,00	0,00	0,00	650,00	0,00	50,00			3	3
		2017	700,00	50,00	0,00	0,00	650,00	0,00	50,00			3	3
2.2	Проведение конкурса «Детский сад года»	Всего, в т.ч.	945,00	325,00	0,00	0,00	930,00	310,00	15,00	УО/ МАУ ЗАТО Северск «РЦО», МДОО	X	X	X
		2015	315,00	315,00	0,00	0,00	310,00	310,00	5,00		Проведенный конкурс «Детский сад года», ед.	1	1
		2016	315,00	5,00	0,00	0,00	310,00	0,00	5,00			1	0
		2017	315,00	5,00	0,00	0,00	310,00	0,00	5,00			1	0

№ п/п	Наименования задачи подпрограммы, ВЦП (основного мероприятия) муниципальной программы	Срок реализации (годы)	Объем финансирования (тыс. рублей)		В том числе за счет средств					Участник / участник мероприятия	Показатели конечного результата ВЦП (основного мероприятия), показатели непосредственного результата мероприятий, входящих в состав основного мероприятия, по годам реализации		
					федерального бюджета (по согласованию)	областного бюджета (по согласованию)	местного бюджета		внебюджетных источников (по согласованию)		наименование и единица измерения	значения по годам реализации	
			потребность	с учетом утвержденного бюджетного финансирования			потребность	утверждено				с учетом требуемого объема финансирования	С учетом утвержденного финансирования
2.3	Подготовка и издание журнала «Образование Северска»	Всего, в т.ч.	750,00	0,00	0,00	0,00	750,00	0,00	0,00	УО/ МАУ ЗАТО Северск «РЦО»	X	X	X
		2015	250,00	0,00	0,00	0,00	250,00	0,00	0,00		Количество изданных журналов, ед.	400	0
		2016	250,00	0,00	0,00	0,00	250,00	0,00	0,00			400	0
		2017	250,00	0,00	0,00	0,00	250,00	0,00	0,00			400	0
	Итого по подпрограмме 4	Всего, в т.ч.	5720,00	560,00	0,00	0,00	5480,00	320,00	240,00		X	X	X
		2015	1810,00	400,00	0,00	0,00	1730,00	320,00	80,00		X	X	X
		2016	1955,00	80,00	0,00	0,00	1875,00	0,00	80,00		X	X	X
		2017	1955,00	80,00	0,00	0,00	1875,00	0,00	80,00		X	X	X

IV. Управление подпрограммой 4 и контроль ее реализации

Текущее управление реализацией подпрограммы 4 и механизм реализации подпрограммы 4 осуществляются в порядке, установленном настоящим разделом.

Реализация подпрограммы 4 осуществляется ответственным исполнителем, участником подпрограммы 4 и участниками мероприятий подпрограммы 4 в соответствии с их полномочиями, определенными настоящим разделом.

Механизм реализации подпрограммы 4 представляет собой совокупность отношений, складывающихся между ответственным исполнителем, участником подпрограммы 4 и участниками мероприятий подпрограммы 4 в процессе реализации подпрограммы 4.

Управление подпрограммой 4 осуществляет ответственный исполнитель подпрограммы 4 – Управление образования Администрации ЗАТО Северск, руководствуясь Порядком принятия решений о разработке муниципальных программ ЗАТО Северск Томской области, их формирования и реализации, утвержденным постановлением Администрации ЗАТО Северск от 02.07.2014 № 1614 «Об утверждении порядка принятия решений о разработке муниципальных программ ЗАТО Северск Томской области, их формирования и реализации» (далее – постановление Администрации ЗАТО Северск от 02.07.2014 № 1614).

Участник подпрограммы 4: Управление образования Администрации ЗАТО Северск.

Участники мероприятий подпрограммы 4:

Муниципальные дошкольные образовательные организации ЗАТО Северск;

Муниципальные общеобразовательные организации ЗАТО Северск;

Муниципальные образовательные организации дополнительного образования детей ЗАТО Северск;

Муниципальное автономное учреждение ЗАТО Северск «Ресурсный центр образования».

Общий контроль за реализацией подпрограммы 4 осуществляет заместитель Главы Администрации ЗАТО Северск по социальной политике.

Контроль реализации подпрограммы 4, форм и методов контроля реализации подпрограммы 4 осуществляется в соответствии с Порядком принятия решений о разработке муниципальных программ ЗАТО Северск Томской области, их формирования и реализации, утвержденного постановлением Администрации ЗАТО Северск от 02.07.2014 № 1614.

Текущий контроль и мониторинг реализации подпрограммы 4 осуществляет Управление образования Администрации ЗАТО Северск.

Оценка социально-экономической эффективности реализации подпрограммы 4 проводится ежеквартально путем сравнения текущих значений основных целевых показателей с установленными подпрограммой 4 значениями.

Участники мероприятий подпрограммы 4 ежеквартально представляют ответственному исполнителю подпрограммы 4 (Управлению образования Администрации ЗАТО Северск) отчет о реализации мероприятий подпрограммы 4, а также оценку социально-экономической эффективности реализации подпрограммы 4 (путем сравнения текущих значений основных целевых показателей с установленными подпрограммой 4 значениями).

В процессе реализации мероприятий подпрограммы 4 возможны следующие риски, связанные:

с финансово-экономической ситуацией, влияющей на возможность реализации мероприятий подпрограммы 4;

с изменениями федерального законодательства в части перераспределения полномочий между Российской Федерацией, субъектами Российской Федерации и муниципальными образованиями;

с возможными финансовыми изменениями в части уменьшения бюджетного финансирования.

Меры управления рисками реализации подпрограммы 4:

своевременное внесение соответствующих изменений в правовые акты, касающиеся реализации мероприятий подпрограммы 4;

создание эффективной системы управления на основе четкого распределения функций, полномочий и ответственности участников подпрограммы 4, участников мероприятий подпрограммы 4 и ответственного исполнителя подпрограммы 4;

мониторинг выполнения мероприятий подпрограммы 4, постоянный анализ, при необходимости, ежегодная корректировка показателей и мероприятий подпрограммы 4;

перераспределение объемов финансирования в зависимости от динамики и темпов решения поставленных задач.

ПРИЛОЖЕНИЕ 5 *к муниципальной программе «Развитие образования в ЗАТО Северск» на 2015-2017 годы*

Подпрограмма 5 «Организация деятельности образовательных организаций ЗАТО Северск, Организация РАБОТЫ ПО РАЗВИТИЮ ФОРМ ЖИЗНЕУСТРОЙСТВА ДЕТЕЙ-СИРОТ И ДЕТЕЙ, ОСТАВШИХСЯ БЕЗ ПОПЕЧЕНИЯ РОДИТЕЛЕЙ» муниципальной программы «Развитие образования в ЗАТО Северск» на 2015-2017 годы

ПАСПОРТ

ПОДПРОГРАММЫ 5 «ОРГАНИЗАЦИЯ ДЕЯТЕЛЬНОСТИ ОБРАЗОВАТЕЛЬНЫХ ОРГАНИЗАЦИЙ ЗАТО СЕВЕРСК, ОРГАНИЗАЦИЯ РАБОТЫ ПО РАЗВИТИЮ ФОРМ ЖИЗНЕУСТРОЙСТВА ДЕТЕЙ-СИРОТ И ДЕТЕЙ, ОСТАВШИХСЯ БЕЗ ПОПЕЧЕНИЯ РОДИТЕЛЕЙ» МУНИЦИПАЛЬНОЙ ПРОГРАММЫ «РАЗВИТИЕ ОБРАЗОВАНИЯ В ЗАТО СЕВЕРСК» НА 2015-2017 ГОДЫ

Наименование подпрограммы 5	Организация деятельности образовательных организаций ЗАТО Северск, организация работы по развитию форм жизнеустройства детей-сирот и детей, оставшихся без попечения родителей
Этапы и сроки реализации подпрограммы 5	2015-2017 годы (этапы не предусмотрены)
Ответственный исполнитель подпрограммы 5	Управление образования Администрации ЗАТО Северск
Участники подпрограммы 5	Управление образования Администрации ЗАТО Северск
Участники мероприятий подпрограммы 5	Муниципальные дошкольные образовательные организации ЗАТО Северск (далее – МДОО); Муниципальные общеобразовательные организации ЗАТО Северск (далее – МОО); Муниципальные образовательные организации дополнительного образования детей ЗАТО Северск (далее – МОО ДОД)
Цель подпрограммы 5	Обеспечение деятельности образовательных организаций ЗАТО Северск, обеспечение реализации работы по развитию форм жизнеустройства детей-сирот и детей, оставшихся без попечения родителей

Показатели цели подпрограммы 5 и их значения (по годам реализации) <*>	Показатели цели	2014 год	2015 год	2016 год	2017 год
	1. Доля функционирующих дошкольных образовательных организаций в общей численности дошкольных образовательных организаций, %	100	100	100	100
	2. Доля функционирующих общеобразовательных организаций и организаций дополнительного образования детей в общей численности общеобразовательных организаций и организаций дополнительного образования детей, %	100	100	100	100
	3. Созданные благоприятные условия для жизни, работы, отдыха и воспитания детей-сирот и детей, оставшихся без попечения родителей, %	100	100	100	100
Задачи подпрограммы 5	1. Организация деятельности дошкольных образовательных организаций ЗАТО Северск на 2015 год и плановый период 2016 и 2017 годов; 2. Организация деятельности общеобразовательных организаций и организации дополнительного образования детей ЗАТО Северск на 2015 год и плановый период 2016 и 2017 годов; 3. Организация работы по развитию форм жизнеустройства детей-сирот и детей, оставшихся без попечения родителей, на 2015 год и плановый период 2016 и 2017 годов				
Ведомственные целевые программы, входящие в состав подпрограммы 5 (далее – ВЦП)	ВЦП «Организация деятельности дошкольных образовательных организаций ЗАТО Северск на 2015 год и плановый период 2016 и 2017 годов»; ВЦП «Организация деятельности общеобразовательных организаций и организации дополнительного образования детей ЗАТО Северск на 2015 год и плановый период 2016 и 2017 годов»; ВЦП «Организация работы по развитию форм жизнеустройства детей-сирот и детей, оставшихся без попечения родителей, на 2015 год и плановый период 2016 и 2017 годов»				
Объем финансирования подпрограммы 5, всего в том числе по годам ее реализации (тыс.руб.)	Источники	Всего	2015 год	2016 год	2017 год
	Местный бюджет:				
	потребность	1102489,72	370425,42	366032,15	366032,15
	утверждено	1102489,72	370425,42	366032,15	366032,15
	Другие источники:				
	федеральный бюджет (по согласованию)	0,00	0,00	0,00	0,00
	областной бюджет (по согласованию)	3161217,52	994126,84	1067467,84	1099622,84
	внебюджетные источники (по согласованию)	0,00	0,00	0,00	0,00
	Всего:				
	потребность	4263707,24	1364552,26	1433499,99	1465654,99
	с учетом утвержденного бюджетного финансирования	4263707,24	1364552,26	1433499,99	1465654,99

<*> Значения показателей цели подпрограммы 5 с учетом утвержденного объема финансирования приведено в таблицах «Сведения о составе и значениях целевых показателей (индикаторов) результативности подпрограммы муниципальной программы» и «Перечень ведомственных целевых программ, основных мероприятий и ресурсное обеспечение подпрограммы муниципальной программы» подпрограммы 5.

I. Характеристика текущего состояния сферы реализации подпрограммы 5

Система дошкольного образования ЗАТО Северск (на сентябрь 2014 года) включает в себя 31 муниципальную дошкольную образовательную организацию (далее - МДОО).

В пилотный проект по отработке моделей введения федерального государственного образовательного стандарта (далее – ФГОС) дошкольного образования в 2014 году вступили 8 МДОО: МБДОУ «Детский сад КВ № 28», МАДОУ «Детский сад № 48», МБДОУ «Детский сад № 53», МБДОУ «Детский сад № 54», МБДОУ «ЦРР – детский сад № 56», МБДОУ «ЦРР – детский сад № 57», МБДОУ «ЦРР – детский сад № 58», МБДОУ «ЦРР – детский сад № 60».

Реализацию основной образовательной программы согласно ФГОС дошкольного образования в 2014 году начали 4 МДОО (МБДОУ «Детский сад №53», МБДОУ «Детский сад № 54», МБДОУ «ЦРР – детский сад № 56», МБДОУ «ЦРР – детский сад № 57»). В 2015 году дополнительно планируется реализация основной образовательной программы согласно ФГОС дошкольного образования еще 4 МДОО (МБДОУ «Детский сад КВ № 28», МАДОУ «Детский сад № 48», МБДОУ«ЦРР – детский сад № 58», МБДОУ «ЦРР – детский сад № 60»). С 2016 года все МДОО ЗАТО Северск должны осуществлять образовательную деятельность согласно требованиям ФГОС дошкольного образования.

Тем не менее, имеют место негативные факторы, влияющие на образовательную деятельность и качество образовательных результатов МДОО.

Наблюдаются низкие темпы обновления материально-технической базы, которая должна соответствовать требованиям федерального государственного образовательного стандарта (далее – ФГОС) к реализации программ дошкольного образования.

Численность детей, нуждающихся в определении в муниципальные дошкольные образовательные организации ЗАТО Северск, по состоянию на 01.08.2014 составляет 259 детей в возрасте от 1 до 3 лет. С 2011 года в ЗАТО Северск осуществлялась реализация муниципальной программы «Развитие сети образовательных учреждений, реализующих образовательные программы дошкольного образования в ЗАТО Северск» на 2011 - 2016 годы, утвержденной Постановлением Администрации ЗАТО Северск от 02.09.201 № 2368 «Об утверждении муниципальной программы «Развитие сети образовательных учреждений, реализующих образовательные программы дошкольного образования в ЗАТО Северск» на 2011 – 2016 годы». Отношение численности детей в возрасте от 3 до 7 лет, получающих дошкольное образование в текущем году, к сумме численности детей в возрасте от 3 до 7 лет, получающих дошкольное образование в текущем году и численности детей в возрасте от 3 до 7 лет, находящихся в очереди на получение в текущем году дошкольного образования в 2014 году составила 100%.

В сфере дошкольного образования ЗАТО Северск существуют проблемы, которые требуют решения, а именно:

возрастной дисбаланс, слабый приток молодых специалистов;

необходимость повышения квалификации педагогических работников;

слабая организация мероприятий, направленных на сохранение и укрепление физического и психического здоровья воспитанников;

необходимость повышения уровня материально-технической базы организаций.

Система образования ЗАТО Северск обеспечивается равный доступ детей к полноценному качественному образованию в соответствии с их интересами и склонностями, независимо от материального достатка семьи, места проживания, национальной принадлежности и состояния здоровья. Для реализации права граждан на получение общего и дополнительного образования в ЗАТО Северск (на сентябрь 2014 года) функционирует 19 общеобразовательных организаций, в том числе 3 лицея, 1 гимназия, 13 школ, 1 - вечерняя школа, 1 - специальная (коррекционная) школа – интернат VIII вида и 1 организация дополнительного образования детей МБОУ ДОД «Центр «Поиск». Все образовательные организации имеют лицензии на право осуществления образовательной деятельности и прошли государственную аккредитацию.

Муниципальная система образования обеспечивает родителям право выбора общеобразовательной организации, формы получения образования. Качество образования – это ключевой аспект всей деятельности муниципального образования.

Процесс получения образования включает четыре уровня:

первый уровень образования - дошкольное образование (группы сокращенного дня и кратковременного пребывания);

второй уровень - начальное общее образование (нормативный срок освоения 4 года). С 01.01.2010 введен в действие федеральный государственный стандарт начального общего образования (Приказ Минобразования и науки Российской Федерации от 06.10.2009 № 373). В 2014 году доля школьников, обучающихся по ФГОС, в общей численности школьников на начальном уровне образования составляет 100%;

третий уровень - основное общее образование (нормативный срок освоения 5 лет);

четвертый уровень - среднее общее образование (нормативный срок освоения 2 года).

В МБОУ «Северская специальная (коррекционная) школа – интернат VIII вида» принимаются дети в возрасте от 6 лет 6 месяцев на основании заключения психолого-медико-педагогической комиссии и заявления родителей (законных представителей) по направлению Управления образования Администрации ЗАТО Северск. Базисный учебный план для обучающихся в специальном (коррекционном) учреждении предусматривает девятилетний срок обучения как наиболее оптимальный для получения ими общего образования и профессионально-трудовой подготовки, необходимых для их социальной адаптации и реабилитации.

В 1-4 классах осуществляется начальный этап обучения, на котором общеобразовательная подготовка сочетается с коррекционной и пропедевтической работой.

В 5-9 классах продолжается обучение по общеобразовательным предметам и вводится трудовое обучение, имеющее профессиональную направленность.

В 2014 году системой дополнительного образования организацией (МБОУ ДОД «Центр «Поиск»), подведомственной Управлению образования Администрации ЗАТО Северск, охвачено 1065 детей и подростков, а также 16 детей-инвалидов.

Спектр предоставляемых услуг показывает их ориентированность на учет интересов и запросов детей. Так по видам деятельности различной направленности занято:

художественно-эстетической – 76% детей;

спортивно-технической – 3% детей;
научно-технической – 8% детей;
эколого-биологической – 1% детей;
социально-педагогической – 7% детей;
военно-патриотической – 2% детей;
туристско-краеведческой – 3% детей

На данный момент необходимо усиление роли образования в социально -экономическом развитии ЗАТО Северск, приведение содержания образования, технологий обучения и методов оценки качества образования в соответствие с требованиями современного общества, решение проблем, касающихся содержания общего образования.

В системе общего и дополнительного образования ЗАТО Северск (на сентябрь 2014 года) существуют следующие проблемы:
необходимость повышения квалификации педагогических работников;
слабая материально-техническая база образовательных организаций,
фактическое отсутствие кабинетов в образовательных организациях для занятий по программам дополнительного образования разной направленности.

Общее и дополнительное образование детей, помимо обучения, воспитания и творческого развития личности, позволяет решать ряд других социально значимых проблем, таких как:
занятость детей, их самореализацию и социальную адаптацию;
формирование здорового образа жизни, профилактика безнадзорности, правонарушений и других асоциальных проявлений среди детей и подростков.

Вместе с тем социально-экономическое развитие общества, модернизация российского образования требуют серьезных преобразований существующей системы путем повышения доступности и качества услуг общего и дополнительного образования детей и совершенствования их социально-адаптирующих функций. Несмотря на ряд позитивных изменений, произошедших в последние годы, в муниципальной системе образования сохраняются проблемы, свидетельствующие о том, что темпы изменений не в полной мере удовлетворяют общество, педагогов и самих обучающихся.

Основными из них являются:
слабый показатель удовлетворенности населения качеством образовательных услуг (общего и дополнительного образования) муниципальной системы образования по результатам социологического опроса населения ЗАТО Северск;
слабая эффективность и рациональность использования ресурсного обеспечения муниципальной системы образования для решения современных задач образования в соответствии с введением ФГОС;
отсутствие программ дополнительного образования детей нового поколения, направленных на развитие инновационной деятельности, информационных технологий и на совершенствование социально-адаптирующих функций дополнительного образования детей;
нехватка оборудования для практических и лабораторных работ, интерактивных учебных пособий и интерактивной техники для обеспечения учебных кабинетов для внеурочной деятельности обучающихся;
отсутствие моделей объединения усилий и возможностей учреждений общего и дополнительного образования с целью расширения единой интегративной образовательной среды обозначает проблему интеграции общего и дополнительного образования.

В соответствии с законодательством, Управлению образования Администрации ЗАТО Северск переданы полномочия по решению вопросов опеки и попечительства в отношении несовершеннолетних граждан с передачей необходимых материальных и финансовых ресурсов.

Управление образования Администрации ЗАТО Северск обеспечивает организацию работы по развитию форм жизнеустройства детей-сирот и детей, оставшихся без попечения родителей, а также обеспечивает достойный уровень жизни, обучения и воспитания подопечных, государственную поддержку приемным родителям, осуществляющим деятельность по защите прав и законных интересов подопечных.

В ЗАТО Северск остается стабильно высоким количество детей, воспитывающихся в приемных и опекунских семьях, имеющих право на получение ежемесячных денежных средств на их содержание. Ожидается значительный рост приемных семей. Соответственно возрастет и количество приемных родителей.

На данный момент необходимо решение следующих проблем:
усилить достойный уровень жизни подопечных;
усилить рост устройства детей-сирот и детей, оставшихся без попечения родителей в замещающие семьи;
снизить количество детей-сирот, устраиваемых в государственные учреждения.

Основной проблемой указанной сферы является низкий уровень обеспеченности опекунских семей.

Реализация мероприятий подпрограммы 5 направлена на решение вышеуказанных проблем, а также на обеспечение деятельности образовательных организаций ЗАТО Северск, обеспечение реализации работы по развитию форм жизнеустройства детей-сирот и детей, оставшихся без попечения родителей.

II. Цели и задачи подпрограммы 5, сроки и этапы ее реализации, целевые показатели (индикаторы) результативности реализации подпрограммы 5

Основной целью подпрограммы 5 является обеспечение деятельности образовательных организаций ЗАТО Северск, обеспечение реализации работы по развитию форм жизнеустройства детей-сирот и детей, оставшихся без попечения родителей.

Достижение цели обеспечивается путем решения следующих задач:
1) организация деятельности дошкольных образовательных организаций ЗАТО Северск на 2015 год и плановый период 2016 и 2017 годов;
2) организация деятельности общеобразовательных организаций и организации дополнительного образования детей ЗАТО Северск на 2015 год и плановый период 2016 и 2017 годов;
3) организация работы по развитию форм жизнеустройства детей-сирот и детей, оставшихся без попечения родителей, на 2015 год и плановый период 2016 и 2017 годов.

Срок реализации подпрограммы 5 – 2015-2017 годы. Этапы не предусмотрены.

Целевые показатели подпрограммы 5 отражают состояние сферы реализации подпрограммы 5 в целом. Реализация мероприятий подпрограммы 5 безотносительно к объему их финансирования оказывает опосредованное влияние на достижение (недостижение) значений вышеуказанных показателей. Значения указанных целевых показателей в столбце «с учетом утвержденного финансирования» приведено аналогично значению, указанному в столбце «с учетом требуемого финансирования».

Сведения о составе и значениях целевых показателей (индикаторов) результативности подпрограммы 5 «Организация деятельности образовательных организаций ЗАТО Северск, организация работы по развитию форм жизнеустройства детей-сирот и детей, оставшихся без попечения родителей» муниципальной программы «Развитие образования в ЗАТО Северск» на 2015-2017 годы представлены в таблице 1.

СВЕДЕНИЯ
О СОСТАВЕ И ЗНАЧЕНИЯХ ЦЕЛЕВЫХ ПОКАЗАТЕЛЕЙ (ИНДИКАТОРОВ) РЕЗУЛЬТАТИВНОСТИ ПОДПРОГРАММЫ 5 «ОРГАНИЗАЦИЯ ДЕЯТЕЛЬНОСТИ ОБРАЗОВАТЕЛЬНЫХ ОРГАНИЗАЦИЙ ЗАТО СЕВЕРСК, ОРГАНИЗАЦИЯ РАБОТЫ ПО РАЗВИТИЮ ФОРМ ЖИЗНЕУСТРОЙСТВА ДЕТЕЙ-СИРОТ И ДЕТЕЙ, ОСТАВШИХСЯ БЕЗ ПОПЕЧЕНИЯ РОДИТЕЛЕЙ» МУНИЦИПАЛЬНОЙ ПРОГРАММЫ «РАЗВИТИЕ ОБРАЗОВАНИЯ В ЗАТО СЕВЕРСК» НА 2015-2017 ГОДЫ

Таблица 1

№ п/п	Наименование целевого показателя (индикатора)	Единица измерения	Значения целевых показателей								Периодичность сбора данных	Метод сбора информации	Ответственный за сбор данных по показателю
			2013 год	2014 год	2015 год		2016 год		2017 год				
					с учетом требуемого объема финансирования	с учетом утвержденного финансирования	с учетом требуемого объема финансирования	с учетом утвержденного финансирования	с учетом требуемого объема финансирования	с учетом утвержденного финансирования			
I. Целевые показатели подпрограммы 5 «Организация деятельности образовательных организаций ЗАТО Северск, организация работы по развитию форм жизнеустройства детей-сирот и детей, оставшихся без попечения родителей»													
1.1	Доля функционирующих дошкольных образовательных организаций в общей численности дошкольных образовательных организаций	%	100	100	100	100	100	100	100	100	Ежеквартально	Ведомственная статистика Управления образования (далее – УО)	УО
1.2	Доля функционирующих общеобразовательных организаций и организаций дополнительного образования детей в общей численности	%	100	100	100	100	100	100	100	100	Ежеквартально	Ведомственная статистика УО	УО
	общеобразовательных организаций и организаций дополнительного образования детей												

№ п/п	Наименование целевого показателя (индикатора)	Единица измерения	Значения целевых показателей								Периодичность сбора данных	Метод сбора информации	Ответственный за сбор данных по показателю
			2013 год	2014 год	2015 год		2016 год		2017 год				
					с учетом требуемого объема финансирования	с учетом утвержденного финансирования	с учетом требуемого объема финансирования	с учетом утвержденного финансирования	с учетом требуемого объема финансирования	с учетом утвержденного финансирования			
1.3	Созданные благоприятные условия для жизни, работы, отдыха и воспитания детей-сирот и детей, оставшихся без попечения родителей	%	100	100	100	100	100	100	100	100	Ежеквартально	Ведомственная статистика УО	УО
II. Целевые показатели задачи 1 «Организация деятельности дошкольных образовательных организаций ЗАТО Северск на 2015 год и плановый период 2016 и 2017 годов»													
2.1	Количество функционирующих дошкольных образовательных организаций	ед.	33	31	29	29	29	29	29	29	Ежеквартально	Ведомственная статистика УО	УО
III. Целевые показатели задачи 2 «Организация деятельности общеобразовательных организаций и организации дополнительного образования детей ЗАТО Северск на 2015 год и плановый период 2016 и 2017 годов»													
3.1	Количество функционирующих общеобразовательных организаций и организации дополнительного образования детей	ед.	21	20	19	19	19	19	19	19	Ежеквартально	Ведомственная статистика УО	УО
IV. Целевые показатели задачи 3 «Организация работы по развитию форм жизнеустройства детей-сирот и детей, оставшихся без попечения родителей, на 2015 год и плановый период 2016 и 2017 годов»													
4.1	Организованная работа по развитию форм жизнеустройства детей-сирот и детей, оставшихся без попечения родителей	%	100	100	100	100	100	100	100	100	Ежеквартально	Ведомственная статистика УО	УО

III. Система мероприятий подпрограммы 5 и ее ресурсное обеспечение

В состав подпрограммы 5 входят следующие ведомственные целевые программы:

1) «Организация деятельности дошкольных образовательных организаций ЗАТО Северск на 2015 год и плановый период 2016 и 2017 годов»;

2) «Организация деятельности общеобразовательных организаций и организации дополнительного образования детей ЗАТО Северск на 2015 год и плановый период 2016 и 2017 годов»;

3) «Организация работы по развитию форм жизнеустройства детей-сирот и детей, оставшихся без попечения родителей, на 2015 год и плановый период 2016 и 2017 годов».

Реализация основных мероприятий в рамках подпрограммы 5 не предусмотрена.

Объем требуемого финансирования подпрограммы 5 составляет 4263707,24 тыс. руб., в том числе:

2015 год – 1364552,26 тыс. руб.;

2016 год – 1433499,99 тыс. руб.;

2017 год – 1465654,99 тыс. руб.

Для реализации мероприятий, предусмотренных подпрограммой 5, помимо средств местного бюджета предусмотрены средства областного бюджета в объеме 3161217,52 тыс. руб., в том числе:

2015 год – 994126,84 тыс. руб.;

2016 год – 1067467,84 тыс. руб.;

2017 год – 1099622,84 тыс. руб.

Объемы финансирования за счет средств областного и местного бюджетов, носят прогнозный характер.

В рамках календарного года целевые показатели и затраты по мероприятиям подпрограммы 5, а также механизм реализации подпрограммы 5 уточняются в установленном законодательством порядке с учетом выделяемых финансовых средств.

Софинансирование подпрограммы 5 из федерального бюджета и внебюджетных источников не предусмотрено.

Условия и порядок софинансирования подпрограммы 5 из областного бюджета определяются в соответствии с действующим законодательством.

Размер субсидий и субвенций бюджету муниципального образования ЗАТО Северск определен в пределах областных бюджетных ассигнований, предусмотренных в областном бюджете на очередной финансовый год и плановый период на реализацию мероприятий подпрограммы 5, в соответствии с действующим законодательством.

Перечень ведомственных целевых программ, основных мероприятий и ресурсное обеспечение подпрограммы 5 «Организация деятельности образовательных организаций ЗАТО Северск, организация работы по развитию форм жизнеустройства детей-сирот и детей, оставшихся без попечения родителей» муниципальной программы «Развитие образования в ЗАТО Северск» на 2015-2017 годы представлен в таблице 2.

ПЕРЕЧЕНЬ
ВЕДОМСТВЕННЫХ ЦЕЛЕВЫХ ПРОГРАММ, ОСНОВНЫХ МЕРОПРИЯТИЙ И РЕСУРСНОЕ ОБЕСПЕЧЕНИЕ ПОДПРОГРАММЫ 5 «ОРГАНИЗАЦИЯ ДЕЯТЕЛЬНОСТИ ОБРАЗОВАТЕЛЬНЫХ ОРГАНИЗАЦИЙ ЗАТО СЕВЕРСК, ОРГАНИЗАЦИЯ РАБОТЫ ПО РАЗВИТИЮ ФОРМ ЖИЗНЕУСТРОЙСТВА ДЕТЕЙ-СИРОТ И ДЕТЕЙ, ОСТАВШИХСЯ БЕЗ ПОПЕЧЕНИЯ РОДИТЕЛЕЙ» МУНИЦИПАЛЬНОЙ ПРОГРАММЫ «РАЗВИТИЕ ОБРАЗОВАНИЯ В ЗАТО СЕВЕРСК» НА 2015-2017 ГОДЫ

Таблица 2

№ п/п	Наименования задачи подпрограммы, ВЦП (основного мероприятия) муниципальной программы	Срок реализации (годы)	Объем финансирования (тыс. рублей)		В том числе за счет средств					Участник / участник мероприятия	Показатели конечного результата ВЦП (основного мероприятия), показатели непосредственного результата мероприятий, входящих в состав основного мероприятия, по годам реализации		
					федерального бюджета (по согласованию)	областного бюджета (по согласованию)	местного бюджета		внебюджетных источников (по согласованию)		наименование и единица измерения	значения по годам реализации	
			потребность	с учетом утвержденного бюджетного финансирования			потребность	утверждено				с учетом требуемого объема финансирования	С учетом утвержден-ного финансирования
Задача 1. Организация деятельности дошкольных образовательных организаций ЗАТО Северск на 2015 год и плановый период 2016 и 2017 годов													
1.	ВЦП «Организация деятельности дошкольных образовательных организаций ЗАТО Северск на 2015 год и плановый период 2016 и 2017 годов»	Всего, в т.ч.	1986263,22	1986263,22	0,00	1403304,51	582958,71	582958,71	0,00	Управление образования (далее – УО)/ МДОО	X	X	X
		2015	636959,54	636959,54	0,00	441306,87	195652,67	195652,67	0,00		Количество функционирующих дошкольных образовательных организаций, ед.	29	29
		2016	667284,19	667284,19	0,00	473631,17	193653,02	193653,02	0,00			29	29
		2017	682019,49	682019,49	0,00	488366,47	193653,02	193653,02	0,00			29	29
Задача 2. Организация деятельности общеобразовательных организаций и организации дополнительного образования детей ЗАТО Северск на 2015 год и плановый период 2016 и 2017 годов													

№ п/п	Наименования задачи подпрограммы, ВЦП (основного мероприятия) муниципальной программы	Срок реализации (годы)	Объем финансирования (тыс. рублей)		В том числе за счет средств					Участник / участник мероприятия	Показатели конечного результата ВЦП (основного мероприятия), показатели непосредственного результата мероприятий, входящих в состав основного мероприятия, по годам реализации		
					федерального бюджета (по согласованию)	областного бюджета (по согласованию)	местного бюджета		внебюджетных источников (по согласованию)		наименование и единица измерения	значения по годам реализации	
			потребность	с учетом утвержденного бюджетного финансирования			потребность	утверждено				с учетом требуемого объема финансирования	С учетом утвержден-ного финансирования
2.	ВЦП «Организация деятельности общеобразовательных организаций и организации дополнительного образования детей ЗАТО Северск на 2015 год и плановый период 2016 и 2017 годов»	Всего, в т.ч.	2177562,02	2177562,02	0,00	1658031,01	519531,01	519531,01	0,00	УО/ МОО, МОО ДОД	X	X	X
		2015	696201,92	696201,92	0,00	521429,17	174772,75	174772,75	0,00		Количество функционирующих общеобразовательных организаций и организации дополнительного образования детей, ед.	19	19
		2016	731979,70	731979,70	0,00	559600,57	172379,13	172379,13	0,00			19	19
		2017	749380,40	749380,40	0,00	577001,27	172379,13	172379,13	0,00			19	19
Задача 3. Организация работы по развитию форм жизнеустройства детей-сирот и детей, оставшихся без попечения родителей, на 2015 год и плановый период 2016 и 2017 годов													
3.	ВЦП «Организация работы по развитию форм жизнеустройства детей-сирот и детей, оставшихся без попечения родителей, на 2015 год и плановый период 2016 и 2017 годов»	Всего, в т.ч.	99882,00	99882,00	0,00	99882,00	0,00	0,00	0,00	УО/ МОО	X	X	X
		2015	31390,80	31390,80	0,00	31390,80	0,00	0,00	0,00		Организованная работа по развитию форм жизнеустройства детей-сирот и детей, оставшихся без попечения родителей, %	100	100
		2016	34236,10	34236,10	0,00	34236,10	0,00	0,00	0,00			100	100
		2017	34255,10	34255,10	0,00	34255,10	0,00	0,00	0,00			100	100
	Итого по подпрограмме 5	Всего, в т.ч.	4263707,24	4263707,24	0,00	3161217,52	1102489,72	1102489,72	0,00		X	X	X
		2015	1364552,26	1364552,26	0,00	994126,84	370425,42	370425,42	0,00		X	X	X
		2016	1433499,99	1433499,99	0,00	1067467,84	366032,15	366032,15	0,00		X	X	X
		2017	1465654,99	1465654,99	0,00	1099622,84	366032,15	366032,15	0,00		X	X	X

IV. Управление подпрограммой 5 и контроль ее реализации

Текущее управление реализацией подпрограммы 5 и механизм реализации подпрограммы 5 осуществляются в порядке, установленном настоящим разделом.

Реализация подпрограммы 5 осуществляется ответственным исполнителем подпрограммы 5, участником подпрограммы 5 и участниками мероприятий подпрограммы 5 в соответствии с их полномочиями, определенными настоящим разделом.

Механизм реализации подпрограммы 5 представляет собой совокупность отношений, складывающихся между ответственным исполнителем, участником подпрограммы 5 и участниками мероприятий подпрограммы 5 в процессе реализации подпрограммы 5.

Управление подпрограммой 5 осуществляет ответственный исполнитель подпрограммы 5 – Управление образования Администрации ЗАТО Северск, руководствуясь Порядком принятия решений о разработке муниципальных программ ЗАТО Северск Томской области, их формирования и реализации, утвержденным постановлением Администрации ЗАТО Северск от 02.07.2014 № 1614 «Об утверждении порядка принятия решений о разработке муниципальных программ ЗАТО Северск Томской области, их формирования и реализации» (далее – постановление Администрации ЗАТО Северск от 02.07.2014 № 1614).

Участник подпрограммы 5: Управление образования Администрации ЗАТО Северск.

Участники мероприятий подпрограммы 5:

Муниципальные дошкольные образовательные организации ЗАТО Северск;

Муниципальные общеобразовательные организации ЗАТО Северск;

Муниципальные образовательные организации дополнительного образования детей ЗАТО Северск.

Общий контроль за реализацией подпрограммы 5 осуществляет заместитель Главы Администрации ЗАТО Северск по социальной политике.

Контроль реализации подпрограммы 5, форм и методов контроля реализации подпрограммы 5 осуществляется в соответствии с Порядком принятия решений о разработке муниципальных программ ЗАТО Северск Томской области, их формирования и реализации, утвержденного постановлением Администрации ЗАТО Северск от 02.07.2014 № 1614.

Текущий контроль и мониторинг реализации подпрограммы 5 осуществляет Управление образования Администрации ЗАТО Северск.

Оценка социально-экономической эффективности реализации подпрограммы 5 проводится ежеквартально путем сравнения текущих значений основных целевых показателей с установленными подпрограммой 5 значениями.

Участники мероприятий подпрограммы 5 ежеквартально представляют ответственному исполнителю подпрограммы 5 (Управлению образования Администрации ЗАТО Северск) отчет о реализации мероприятий подпрограммы 5, а также оценку социально-экономической эффективности реализации подпрограммы 5 (путем сравнения текущих значений основных целевых показателей с установленными подпрограммой 5 значениями).

В процессе реализации мероприятий подпрограммы 5 возможны следующие риски, связанные:

с финансово-экономической ситуацией, влияющей на возможность реализации мероприятий подпрограммы;

с изменениями федерального законодательства в части перераспределения полномочий между Российской Федерацией, субъектами Российской Федерации и муниципальными образованиями;

с возможными финансовыми изменениями в части уменьшения бюджетного финансирования.

Меры управления рисками реализации подпрограммы 5:

своевременное внесение соответствующих изменений в правовые акты, касающиеся реализации мероприятий подпрограммы 5;

создание эффективной системы управления на основе четкого распределения функций, полномочий и ответственности участников подпрограммы 5, участников мероприятий подпрограммы 5 и ответственного исполнителя подпрограммы 5;

мониторинг выполнения мероприятий подпрограммы 5, постоянный анализ, при необходимости ежегодная корректировка показателей и мероприятий подпрограммы 5;

перераспределение объемов финансирования в зависимости от динамики и темпов решения поставленных задач.

ПРИЛОЖЕНИЕ 6 *к муниципальной программе «Развитие образования в ЗАТО Северск» на 2015-2017 годы*

Подпрограмма 6 «ОРГАНИЗАЦИЯ ДЕЯТЕЛЬНОСТИ МУНИЦИПАЛЬНОГО АВТОНОМНОГО УЧРЕЖДЕНИЯ ЗАТО СЕВЕРСК «РЕСУРСНЫЙ ЦЕНТР ОБРАЗОВАНИЯ» И МУНИЦИПАЛЬНОГО БЮДЖЕТНОГО УЧРЕЖДЕНИЯ ЗАТО СЕВЕРСК «ЦЕНТРАЛИЗОВАННАЯ БУХГАЛТЕРИЯ ОБРАЗОВАТЕЛЬНЫХ УЧРЕЖДЕНИЙ» муниципальной программы «Развитие образования в ЗАТО Северск» на 2015-2017 годы

ПАСПОРТ

ПОДПРОГРАММЫ 6 «ОРГАНИЗАЦИЯ ДЕЯТЕЛЬНОСТИ МУНИЦИПАЛЬНОГО АВТОНОМНОГО УЧРЕЖДЕНИЯ ЗАТО СЕВЕРСК «РЕСУРСНЫЙ ЦЕНТР ОБРАЗОВАНИЯ» И МУНИЦИПАЛЬНОГО БЮДЖЕТНОГО УЧРЕЖДЕНИЯ ЗАТО СЕВЕРСК «ЦЕНТРАЛИЗОВАННАЯ БУХГАЛТЕРИЯ ОБРАЗОВАТЕЛЬНЫХ УЧРЕЖДЕНИЙ» МУНИЦИПАЛЬНОЙ ПРОГРАММЫ «РАЗВИТИЕ ОБРАЗОВАНИЯ В ЗАТО СЕВЕРСК» НА 2015-2017 ГОДЫ

Наименование подпрограммы 6	Организация деятельности Муниципального автономного учреждения ЗАТО Северск «Ресурсный центр образования» и Муниципального бюджетного учреждения ЗАТО Северск «Централизованная бухгалтерия образовательных учреждений

Этапы и сроки реализации подпрограммы 6	2015-2017 годы (этапы не предусмотрены)				
Ответственный исполнитель подпрограммы 6	Управление образования Администрации ЗАТО Северск				
Участники подпрограммы 6	Управление образования Администрации ЗАТО Северск				
Участники мероприятий подпрограммы 6	Муниципальное автономное учреждение ЗАТО Северск «Ресурсный центр образования» (МАУ ЗАТО Северск «РЦО»); Муниципальное бюджетное учреждение ЗАТО Северск «Централизованная бухгалтерия образовательных учреждений» (МБУ ЗАТО Северск «Централизованная бухгалтерия образовательных учреждений»)				
Цель подпрограммы 6	Обеспечение деятельности Муниципального автономного учреждения ЗАТО Северск «Ресурсный центр образования» и Муниципального бюджетного учреждения ЗАТО Северск «Централизованная бухгалтерия образовательных учреждений»				
Показатели цели подпрограммы 6 и их значения (по годам реализации) <*>	Показатели цели	2014 год	2015 год	2016 год	2017 год
	1. Обеспеченная деятельность Муниципального автономного учреждения ЗАТО Северск «Ресурсный центр образования», %	100	100	100	100
	2. Обеспеченная деятельность Муниципального бюджетного учреждения ЗАТО Северск «Централизованная бухгалтерия образовательных учреждений», %	100	100	100	100
Задачи подпрограммы 6	1. Организация деятельности Муниципального автономного учреждения ЗАТО Северск «Ресурсный центр образования» на 2015 год и плановый период 2016 – 2017 годы; 2. Организация деятельности Муниципального бюджетного учреждения ЗАТО Северск «Централизованная бухгалтерия образовательных учреждений» на 2015 год и плановый период 2016-2017 годы				
Ведомственные целевые программы, входящие в состав подпрограммы 6 (далее – ВЦП)	ВЦП «Организация деятельности Муниципального автономного учреждения ЗАТО Северск «Ресурсный центр образования» на 2015 год и плановый период 2016 и 2017 годов»; ВЦП «Организация деятельности Муниципального бюджетного учреждения ЗАТО Северск «Централизованная бухгалтерия образовательных учреждений» на 2015 год и плановый период 2016 и 2017 годов»				
Объем финансирования подпрограммы 6, всего в том числе по годам ее реализации (тыс.руб.)	Источники	Всего	2015 год	2016 год	2017 год
	Местный бюджет:				
	потребность	151164,10	51054,70	50054,70	50054,70
	утверждено	151164,10	51054,70	50054,70	50054,70
	Другие источники:				
	федеральный бюджет (по согласованию)	0,00	0,00	0,00	0,00
	областной бюджет (по согласованию)	0,00	0,00	0,00	0,00
	внебюджетные источники (по согласованию)	0,00	0,00	0,00	0,00
	Всего:				
	потребность	151164,10	51054,70	50054,70	50054,70
	с учетом утвержденного бюджетного финансирования	151164,10	51054,70	50054,70	50054,70

<*> Значения показателей цели подпрограммы 6 с учетом утвержденного объема финансирования приведено в таблицах «Сведения о составе и значениях целевых показателей (индикаторов) результативности подпрограммы муниципальной программы» и «Перечень ведомственных целевых программ, основных мероприятий и ресурсное обеспечение подпрограммы муниципальной программы» подпрограммы 6.

I. Характеристика текущего состояния сферы реализации подпрограммы 6

Образовательное пространство ЗАТО Северск (на сентябрь 2014 года) представлено разветвленной сетью образовательных организаций, подведомственных Управлению образования Администрации ЗАТО Северск: 31 дошкольная образовательная организация, 19 общеобразовательных и 1 организация дополнительного образования детей. Кроме того, подведомственными Управлению образования Администрации ЗАТО Северск учреждениями являются МБУ КШП, МБУ ЗАТО Северск «Централизованная бухгалтерия образовательных учреждений» и МАУ ЗАТО Северск «РЦО».

В январе 2011 года был создан МАУ ЗАТО Северск «РЦО». Учреждение состоит из 8 структурных подразделений, которые оказывают консультационные и методические услуги, информационную и организационную помощь образовательным учреждениям и другим потребителям услуг. Подразделения учреждения реализуют деятельность, которая способствует развитию системы образования, повышению качества образовательного процесса и жизнедеятельности образовательных организаций.

Эффективность работы МАУ ЗАТО Северск «РЦО» обеспечивается квалифицированными кадрами. Количество работников составляет 63 человека: 48 основных сотрудников и 15 совместителей. В МАУ ЗАТО Северск «РЦО» работают 2 кандидата психологических и 2 кандидата педагогических наук.

Количество потребителей (на сентябрь 2014 года), воспользовавшихся услугами (работами) автономного учреждения, в том числе количество потребителей, воспользовавшихся бесплатными, частично платными и полностью платными для потребителей услугами (работами):

муниципальные образовательные организации – 51 штука;
педагоги и специалисты образовательных организаций – 2 500 человек;
обучающиеся и дети дошкольного возраста – 16 136 человека;
родители (законные представители) – 7 460 человека;
работники Управления образования Администрации ЗАТО Северск – 30 человек;
ветераны образовательных учреждений – 50 человек;
семьи, находящиеся в трудной жизненной ситуации – 200 семей;
органы Администрации ЗАТО Северск и различные общественные организации.

На сентябрь 2014 года МАУ ЗАТО Северск «РЦО» обеспечивает:

повышение квалификации и переподготовку педагогических кадров с учетом требований федеральных государственных стандартов и федеральных государственных требований;

информирование педагогических кадров о происходящих изменениях в нормативной, содержательной и методологической, технологической составляющих образовательного процесса;

организационно-методическую деятельность;
информационно-аналитическую деятельность;
психолого-педагогическое и психолого-медико-педагогическое сопровождение образовательного процесса.

Основные проблемы в указанной сфере, требующие решения:

низкий уровень спектра услуг для организаций и населения по оказанию научно- методической и консультативной помощи;
слабая единая интегративная образовательная среда.

Муниципальное бюджетное учреждение ЗАТО Северск «Централизованная бухгалтерия образовательных учреждений» создано на основании Федерального закона от 12.01.1996 № 7-ФЗ «О некоммерческих организациях», Постановления Главы Администрации ЗАТО Северск от 14.02.2007 № 305 «О создании Муниципальное бюджетное учреждение ЗАТО Северск «Централизованная бухгалтерия образовательных учреждений» для организации и ведения бухгалтерского, налогового и статистического учета, составления и предоставления бюджетной бухгалтерской отчетности, экономических расчетов для Управления образования Администрации ЗАТО Северск и муниципальных образовательных учреждениях, в отношении которых полномочия учредителя осуществляет Управление образования Администрации ЗАТО Северск. При создании МБУ ЗАТО Северск «Централизованная бухгалтерия образовательных учреждений» была решена задача оптимизации численности бухгалтерских работников. Количество бухгалтерских работников в среднем сократилось на 40%.

Материально-техническая база в целом достаточна для деятельности и решения поставленных задач МБУ ЗАТО Северск «Централизованная бухгалтерия образовательных учреждений». Доля специалистов МБУ ЗАТО Северск «Централизованная бухгалтерия образовательных учреждений» имеющих высшее образование – 75%. Специалисты ежегодно проходят повышение квалификации, а также повышают уровень образования.

Отношения МБУ ЗАТО Северск «Централизованная бухгалтерия образовательных учреждений» с обслуживаемыми организациями построены на основе договоров на бухгалтерское обслуживание и доверенностей. МБУ ЗАТО Северск «Централизованная бухгалтерия образовательных учреждений» предоставляет бухгалтерские услуги 46 учреждениям.

Основной проблемой указанной сферы является осуществление МБУ ЗАТО Северск «Централизованная бухгалтерия образовательных учреждений» бухгалтерского, налогового и статистического учета по средствам бюджетов всех уровней в учреждениях, имеющих разный правовой статус.

Необходимо соблюдение единого подхода к ведению бухгалтерского учета, повышение эффективности и результативности бухгалтерского обслуживания, качественное формирование полной, сопоставимой, достоверной, объективной информации о финансовой деятельности обслуживаемых учреждений, их имущественном положении, доходах и расходах, также обеспечение информацией, необходимой внутренним и внешним пользователям.

Реализация мероприятий подпрограммы 6 направлена на решение вышеуказанных проблем, а также на обеспечение деятельности Муниципального автономного

учреждения ЗАТО Северск «Ресурсный центр образования» и Муниципального бюджетного учреждения ЗАТО Северск «Централизованная бухгалтерия образовательных учреждений».

II. Цели и задачи подпрограммы 6, сроки и этапы ее реализации, целевые показатели (индикаторы) результативности реализации подпрограммы 6

Основной целью подпрограммы 6 является обеспечение деятельности Муниципального автономного учреждения ЗАТО Северск «Ресурсный центр образования» и Муниципального бюджетного учреждения ЗАТО Северск «Централизованная бухгалтерия образовательных учреждений».

Достижение цели обеспечивается путем решения следующих задач:

1) организация деятельности Муниципального автономного учреждения ЗАТО Северск «Ресурсный центр образования» на 2015 год и плановый период 2016 и 2017 годов;

2) организация деятельности Муниципального бюджетного учреждения ЗАТО Северск «Централизованная бухгалтерия образовательных учреждений» на 2015 год и плановый период 2016 и 2017 годов.

Срок реализации подпрограммы 6 – 2015-2017 годы. Этапы не предусмотрены.

Целевые показатели подпрограммы 6 отражают состояние сферы реализации подпрограммы в целом. Реализация мероприятий подпрограммы безотносительно к объему их финансирования оказывает опосредованное влияние на достижение (недостижение) значений вышеуказанных показателей. Значения указанных целевых показателей в столбце «с учетом утвержденного финансирования» приведено аналогично значению, указанному в столбце «с учетом требуемого финансирования».

Сведения о составе и значениях целевых показателей (индикаторов) результативности подпрограммы 6 «Организация деятельности Муниципального автономного учреждения ЗАТО Северск «Ресурсный центр образования» и Муниципального бюджетного учреждения ЗАТО Северск «Централизованная бухгалтерия образовательных учреждений» муниципальной программы «Развитие образования в ЗАТО Северск» на 2015-2017 годы представлены в таблице 1.

СВЕДЕНИЯ
О СОСТАВЕ И ЗНАЧЕНИЯХ ЦЕЛЕВЫХ ПОКАЗАТЕЛЕЙ (ИНДИКАТОРОВ) РЕЗУЛЬТАТИВНОСТИ ПОДПРОГРАММЫ 6 «ОРГАНИЗАЦИЯ ДЕЯТЕЛЬНОСТИ МУНИЦИПАЛЬНОГО АВТОНОМНОГО УЧРЕЖДЕНИЯ ЗАТО СЕВЕРСК «РЕСУРСНЫЙ ЦЕНТР ОБРАЗОВАНИЯ» И МУНИЦИПАЛЬНОГО БЮДЖЕТНОГО УЧРЕЖДЕНИЯ ЗАТО СЕВЕРСК «ЦЕНТРАЛИЗОВАННАЯ БУХГАЛТЕРИЯ ОБРАЗОВАТЕЛЬНЫХ УЧРЕЖДЕНИЙ» МУНИЦИПАЛЬНОЙ ПРОГРАММЫ «РАЗВИТИЕ ОБРАЗОВАНИЯ В ЗАТО СЕВЕРСК» НА 2015-2017 ГОДЫ

Таблица 1

№ п/п	Наименование целевого показателя (индикатора)	Единица измерения	Значения целевых показателей								Периодичность сбора данных	Метод сбора информации	Ответственный за сбор данных по показателю
			2013 год	2014 год	2015 год		2016 год		2017 год				
					с учетом требуемого финансирования	с учетом утвержденного финансирования	с учетом требуемого финансирования	с учетом утвержденного финансирования	с учетом требуемого финансирования	с учетом утвержденного финансирования			
I. Целевые показатели подпрограммы 6 «Организация деятельности Муниципального автономного учреждения ЗАТО Северск «Ресурсный центр образования» и Муниципального бюджетного учреждения ЗАТО Северск «Централизованная бухгалтерия образовательных учреждений»													
1.1	Обеспеченная деятельность Муниципального автономного учреждения ЗАТО Северск «Ресурсный центр образования»	%	100	100	100	100	100	100	100		Ежеквартально	Ведомственная статистика Управления образования (далее – УО)	УО
1.2	Обеспеченная деятельность Муниципального бюджетного учреждения ЗАТО Северск «Централизованная бухгалтерия образовательных учреждений»	%	100	100	100	100	100	100	100		Ежеквартально	Ведомственная статистика УО	УО
II. Целевые показатели задачи 1 «Организация деятельности Муниципального автономного учреждения ЗАТО Северск «Ресурсный центр образования» на 2015 год и плановый период 2016 и 2017 годов													
2.1	Функционирующее Муниципальное автономное учреждение ЗАТО Северск «Ресурсный центр образования»	ед.	1	1	1	1	1	1	1	1	Ежеквартально	Ведомственная статистика УО	УО
III. Целевые показатели задачи 2 «Организация деятельности Муниципального бюджетного учреждения ЗАТО Северск «Централизованная бухгалтерия образовательных учреждений» на 2015 год и плановый период 2016 и 2017 годов»													
3.1	Функционирующее Муниципальное бюджетное учреждение ЗАТО Северск «Централизованная бухгалтерия образовательных учреждений»	ед.	1	1	1	1	1	1	1	1	Ежеквартально	Ведомственная статистика УО	УО

III. Система мероприятий подпрограммы 6 и ее ресурсное обеспечение

В состав подпрограммы 6 входят следующие ведомственные целевые программы:

1) «Организация деятельности Муниципального автономного учреждения ЗАТО Северск «Ресурсный центр образования» на 2015 год и плановый период 2016 и 2017 годов»;

2) «Организация деятельности Муниципального бюджетного учреждения ЗАТО Северск «Централизованная бухгалтерия образовательных учреждений» на 2015 год и плановый период 2016 и 2017 годов».

Реализация основных мероприятий в рамках подпрограммы 6 не предусмотрена.

Объем требуемого финансирования подпрограммы 6 составляет 151164,10 тыс. руб., в том числе:

2015 год – 51054,70 тыс. руб.;

2016 год – 50054,70 тыс. руб.;

2017 год – 50054,70 тыс. руб.

Объемы финансирования за счет средств местного бюджета носят прогнозный характер.

В рамках календарного года целевые показатели и затраты по мероприятиям подпрограммы 6, а также механизм реализации подпрограммы 6 уточняются в установленном законодательством порядке с учетом выделяемых финансовых средств.

Софинансирование подпрограммы 6 из федерального, областного бюджетов и внебюджетных источников не предусмотрено.

Перечень ведомственных целевых программ, основных мероприятий и ресурсное обеспечение подпрограммы 6 «Организация деятельности Муниципального автономного учреждения ЗАТО Северск «Ресурсный центр образования» и Муниципального бюджетного учреждения ЗАТО Северск «Централизованная бухгалтерия образовательных учреждений» муниципальной программы «Развития образования в ЗАТО Северск» на 2015-2017 годы представлен в таблице 2.

ПЕРЕЧЕНЬ

ВЕДОМСТВЕННЫХ ЦЕЛЕВЫХ ПРОГРАММ, ОСНОВНЫХ МЕРОПРИЯТИЙ И РЕСУРСНОЕ ОБЕСПЕЧЕНИЕ ПОДПРОГРАММЫ 6 «ОРГАНИЗАЦИЯ ДЕЯТЕЛЬНОСТИ МУНИЦИПАЛЬНОГО АВТОНОМНОГО УЧРЕЖДЕНИЯ ЗАТО СЕВЕРСК «РЕСУРСНЫЙ ЦЕНТР ОБРАЗОВАНИЯ» И МУНИЦИПАЛЬНОГО БЮДЖЕТНОГО УЧРЕЖДЕНИЯ ЗАТО СЕВЕРСК «ЦЕНТРАЛИЗОВАННАЯ БУХГАЛТЕРИЯ ОБРАЗОВАТЕЛЬНЫХ УЧРЕЖДЕНИЙ» МУНИЦИПАЛЬНОЙ ПРОГРАММЫ «РАЗВИТИЕ ОБРАЗОВАНИЯ В ЗАТО СЕВЕРСК» НА 2015-2017 ГОДЫ

Таблица 2

№ п/п	Наименования задачи подпрограммы, ВЦП (основного мероприятия) муниципальной программы	Срок реализации (годы)	Объем финансирования (тыс. рублей)		В том числе за счет средств					Участник / участник мероприятия	Показатели конечного результата ВЦП (основного мероприятия), показатели непосредственного результата мероприятий, входящих в состав основного мероприятия, по годам реализации		
					федерального бюджета (по согласованию)	областного бюджета (по согласованию)	местного бюджета		внебюджетных источников (по согласованию)		наименование и единица измерения	значения по годам реализации	
			потребность	с учетом утвержденного бюджетного финансирования			потребность	утверждено				с учетом требуемого объема финансирования	С учетом утвержден-ного финансирования
Задача 1. Организация деятельности Муниципального автономного учреждения ЗАТО Северск «Ресурсный центр образования» на 2015 год и плановый период 2016 и 2017 годов													
1.	ВЦП «Организация деятельности Муниципального	Всего, в т.ч.	72076,00	72076,00	0,00	0,00	72076,00	72076,00	0,00	Управление образования (далее – УО)/	X	X	X
		2015	24692,00	24692,00	0,00	0,00	24692,00	24692,00	0,00		Функционирующее	1	1
	автономного учреждения ЗАТО Северск «Ресурсный центр образования» на 2015 год и плановый период 2016 и 2017 годов»	2016	23692,00	23692,00	0,00	0,00	23692,00	23692,00	0,00	МАУ ЗАТО Северск «РЦО»	Муниципальное автономное учреждение ЗАТО Северск «Ресурсный центр образования», ед.	1	1
		2017	23692,00	23692,00	0,00	0,00	23692,00	23692,00	0,00			1	1
Задача 2. Организация деятельности Муниципального бюджетного учреждения ЗАТО Северск «Централизованная бухгалтерия образовательных учреждений» на 2015 год и плановый период 2016 и 2017 годов													
2.1	ВЦП «Организация деятельности Муниципального бюджетного учреждения ЗАТО Северск «Централизованная бухгалтерия образовательных учреждений» на 2015 год и плановый период 2016-2017 годы»	Всего, в т.ч.	79088,10	79088,10	0,00	0,00	79088,10	79088,10	0,00	УО/ МБУ ЗАТО Северск «Централизованная бухгалтерия образовательных учреждений»	X	X	X
		2015	26362,70	26362,70	0,00	0,00	26362,70	26362,70	0,00		Функционирующее	1	1
		2016	26362,70	26362,70	0,00	0,00	26362,70	26362,70	0,00		Муниципальное бюджетное учреждение ЗАТО Северск «Централизованная бухгалтерия образовательных учреждений», ед.	1	1
		2017	26362,70	26362,70	0,00	0,00	26362,70	26362,70	0,00			1	1
	Итого по подпрограмме 6	Всего, в т.ч.	151164,10	151164,10	0,00	0,00	151164,10	151164,10	0,00		X	X	X
		2015	51054,70	51054,70	0,00	0,00	51054,70	51054,70	0,00		X	X	X
		2016	50054,70	50054,70	0,00	0,00	50054,70	50054,70	0,00		X	X	X
		2017	50054,70	50054,70	0,00	0,00	50054,70	50054,70	0,00		X	X	X

IV. Управление подпрограммой 6 и контроль ее реализации

Текущее управление реализацией подпрограммы 6 и механизм реализации подпрограммы 6 осуществляются в порядке, установленном настоящим разделом.

Реализация подпрограммы 6 осуществляется ответственным исполнителем, участником подпрограммы 6 и участниками мероприятий подпрограммы 6 в соответствии с их полномочиями, определенными настоящим разделом.

Механизм реализации подпрограммы 6 представляет собой совокупность отношений, складывающихся между ответственным исполнителем, участником подпрограммы 6 и участниками мероприятий подпрограммы 6 в процессе реализации подпрограммы 6.

Управление подпрограммой 6 осуществляет ответственный исполнитель подпрограммы 6 – Управление образования Администрации ЗАТО Северск, руководствуясь Порядком принятия решений о разработке муниципальных программ ЗАТО Северск Томской области, их формирования и реализации, утвержденным постановлением Администрации ЗАТО Северск от 02.07.2014 № 1614 «Об утверждении порядка принятия решений о разработке муниципальных программ ЗАТО Северск Томской области, их формирования и реализации» (далее – постановление Администрации ЗАТО Северск от 02.07.2014 № 1614).

Участник подпрограммы 6: Управление образования Администрации ЗАТО Северск.

Участники мероприятий подпрограммы 6:

Муниципальное автономное учреждение ЗАТО Северск «Ресурсный центр образования»;

Муниципальное бюджетное учреждение ЗАТО Северск «Централизованная бухгалтерия образовательных учреждений».

Общий контроль за реализацией подпрограммы 6 осуществляет заместитель Главы Администрации ЗАТО Северск по социальной политике.

Контроль реализации подпрограммы 6, форм и методов контроля реализации подпрограммы 6 осуществляется в соответствии с Порядком принятия решений о разработке муниципальных программ ЗАТО Северск Томской области, их формирования и реализации, утвержденного постановлением Администрации ЗАТО Северск от 02.07.2014 № 1614.

Текущий контроль и мониторинг реализации подпрограммы 6 осуществляет Управление образования Администрации ЗАТО Северск.

Оценка социально-экономической эффективности реализации подпрограммы 6 проводится ежеквартально путем сравнения текущих значений основных целевых показателей с установленными подпрограммой 6 значениями.

Участники мероприятий подпрограммы 6 ежеквартально представляют ответственному исполнителю подпрограммы 6 (Управлению образования Администрации ЗАТО Северск) отчет о реализации мероприятий подпрограммы 6, а также оценку социально-экономической эффективности реализации подпрограммы 6 (путем сравнения текущих значений основных целевых показателей с установленными подпрограммой значениями).

В процессе реализации мероприятий подпрограммы возможны следующие риски, связанные:

с финансово-экономической ситуацией, влияющей на возможность реализации мероприятий подпрограммы 6;

с изменениями федерального законодательства в части перераспределения полномочий между Российской Федерацией, субъектами Российской Федерации и муниципальными образованиями;

с возможными финансовыми изменениями в части уменьшения бюджетного финансирования.

Меры управления рисками реализации подпрограммы 6:

своевременное внесение соответствующих изменений в правовые акты, касающиеся реализации мероприятий подпрограммы 6;

создание эффективной системы управления на основе четкого распределения функций, полномочий и ответственности участников подпрограммы 6, участников мероприятий подпрограммы 6 и ответственного исполнителя подпрограммы 6;

мониторинг выполнения мероприятий подпрограммы 6, постоянный анализ, при необходимости, ежегодная корректировка показателей и мероприятий подпрограммы 6;

перераспределение объемов финансирования в зависимости от динамики и темпов решения поставленных задач.

ОФИЦИАЛЬНЫЙ БЮЛЛЕТЕНЬ
ПРАВОВЫХ АКТОВ ОРГАНОВ МЕСТНОГО САМОУПРАВЛЕНИЯ
ГОРОДСКОГО ОКРУГА ЗАТО СЕВЕРСК ТОМСКОЙ ОБЛАСТИ
специальное приложение к газете "Диалог"
№ 2 (6) 6 февраля 2015 г.

ПОСТАНОВЛЕНИЕ

№ 3543
от 30.12.2014

Администрации ЗАТО Северск

Об утверждении муниципальной программы «Развитие культуры и туризма в ЗАТО Северск» на 2015 - 2017 годы

В соответствии с Федеральным законом от 06.10.2003 № 131-ФЗ «Об общих принципах организации местного самоуправления в Российской Федерации», постановлением Администрации ЗАТО Северск от 02.07.2014 № 1614 «Об утверждении Порядка принятия решений о разработке муниципальных программ ЗАТО Северск Томской области, их формирования и реализации» **ПОСТАНОВЛЯЮ:**

1. Утвердить прилагаемую муниципальную программу «Развитие культуры и туризма в ЗАТО Северск» на 2015 - 2017 годы.

2. Опубликовать постановление в специальном приложении к газете «Диалог» «Официальный бюллетень правовых актов органов местного самоуправления городского округа ЗАТО Северск» и разместить на официальном сайте Администрации ЗАТО Северск в информационно-телекоммуникационной сети «Интернет» (http://www.seversknet.ru).

3. Постановление вступает в силу со дня его официального опубликования и распространяет свое действие на правоотношения, возникшие с 01.01.2015.

4. Контроль за исполнением постановления возложить на заместителя Главы Администрации ЗАТО Северск по социальной политике Лоскутову Л.А.

И.о. Главы Администрации Н.В. Диденко

УТВЕРЖДЕНА *постановлением Администрации ЗАТО Северск от 30.12.2014 № 3543*

МУНИЦИПАЛЬНАЯ ПРОГРАММА «РАЗВИТИЕ КУЛЬТУРЫ И ТУРИЗМА В ЗАТО СЕВЕРСК» НА 2015-2017 ГОДЫ

ПАСПОРТ
МУНИЦИПАЛЬНОЙ ПРОГРАММЫ «РАЗВИТИЕ КУЛЬТУРЫ И ТУРИЗМА В ЗАТО СЕВЕРСК» НА 2015-2017 ГОДЫ

Наименование муниципальной программы (далее – Программа)	Развитие культуры и туризма в ЗАТО Северск				
Этапы и сроки реализации Программы	2015-2017 годы (этапы не предусмотрены)				
Ответственный исполнитель Программы	Управление молодежной и семейной политики, культуры и спорта Администрации ЗАТО Северск				
Соисполнители Программы	Отсутствуют				
Участники Программы	Управление молодежной и семейной политики, культуры и спорта Администрации ЗАТО Северск; Управление капитального строительства Администрации ЗАТО Северск				
Участники мероприятий Программы	Муниципальные автономные и бюджетные учреждения культуры ЗАТО Северск (далее – учреждения культуры); Муниципальные автономные и бюджетные образовательные учреждения дополнительного образования художественно-эстетической направленности (далее – учреждения дополнительного образования)				
Среднесрочная цель социально-экономического развития ЗАТО Северск, на реализацию которой направлена Программа	Модернизация существующей сферы культуры и создание новых форматов предоставления услуг				
Цель Программы	Повышение качества и доступности услуг в сфере культуры и туризма в ЗАТО Северск				
Целевые показатели (индикаторы) результативности Программы и их значения (по годам реализации) <*>	Показатели цели, единица измерения	2014 год	2015 год	2016 год	2017 год
	1. Количество посещений культур-но-досуговых мероприятий, органи-зованных муниципальными учреж-дениями культуры, в расчете на 1 жителя, единиц	4,2	4,3	4,4	4,4
	2. Количество благоустроенных и введенных в действие объектов туристской инфраструктуры, единиц	-	1	1	2
Задачи Программы	1. Создание условий для устойчивого развития сферы культуры как основы повышения качества жизни населения и обеспечения равного доступа к культурным услугам; 2. Повышение конкурентоспособности сферы туризма, удовлетворяющей потребности граждан в качественных туристских услугах				
Подпрограммы Программы	Подпрограмма 1 «Развитие культуры в ЗАТО Северск»; Подпрограмма 2 «Развитие внутреннего и въездного туризма на территории ЗАТО Северск»				
Ведомственные целевые программы, входящие в состав Программы (далее – ВЦП)	ВЦП «Создание условий для организации досуга и обеспечения населения ЗАТО Северск услугами организаций культуры»; ВЦП «Организация предоставления дополнительного образования детей художественно-эстетической направленности»				
Объем финансирования Программы, всего в том числе по годам реализации Программы (тыс. руб.)	Источники	Всего	2015 год	2016 год	2017 год
	Местный бюджет:				
	потребность	1004610,82	298054,81	372818,91	333737,10
	утверждено	801343,23	275025,73	260933,00	265384,50
	Другие источники:				
	федеральный бюджет <**>	693000,00/ 0,00	0,00	330200,00/ 0,00	362800,00/ 0,00
	бюджет Томской области <**>	1204783,49/ 615946,50	214546,40/ 134546,40	604056,39/ 190266,30	386180,70/ 291133,80
	внебюджетные источники (по согласованию):	1727919,40	454,40	893442,20	834022,80
	Всего:				
	потребность	4630313,71	513055,61	2200517,5	1916740,60
	с учетом утвержденного бюджетного финансирования	3145209,13	410026,53	1344641,50	1390541,10

<*> Значения целевых показателей (индикаторов) результативности Программы с учетом утвержденного объема финансирования приведены в таблице 8 «Сведения о составе и значениях целевых показателей (индикаторов) результативности муниципальной программы «Развитие культуры и туризма в ЗАТО Северск» на 2015-2017 годы.

<**> Объем финансирования Программы из федерального и областного бюджетов приведен следующим образом: объем потребности в финансировании по Программе / объем утвержденных средств.

I.ХАРАКТЕРИСТИКА ТЕКУЩЕГО СОСТОЯНИЯ СФЕРЫ РЕАЛИЗАЦИИ ПРОГРАММЫ

В Концепции долгосрочного социально-экономического развития Российской Федерации на период до 2020 года, утвержденной Распоряжением Правительства Российской Федерации от 17.11.2008 № 1662-р, определена цель государственной политики в сфере культуры – развитие и реализация культурного и духовного потенциала каждой личности и общества в целом. Право на участие в культурной жизни и пользование учреждениями культуры, на доступ к культурным ценностям каждому гражданину гарантировано Конституцией Российской Федерации.

Так как Федеральный закон от 06.10.2003 № 131-ФЗ «Об общих принципах организации местного самоуправления» относит создание условий для организации досуга и обеспечения жителей городского округа услугами организаций культуры, организацию библиотечного обслуживания, сохранение, использование и популяризацию объектов культурного наследия, организацию предоставления дополнительного образования детям к вопросам местного значения, культурный потенциал рассматривается как важнейшая составляющая ресурсного потенциала муниципального образования.

Стратегические направления развития сферы культуры и туризма в ЗАТО Северск представлены в Программе социально-экономического развития городского округа и обусловлены необходимостью создания условий для организации качественного досуга, обеспечения реального доступа населения ЗАТО Северск к культурным ценностям, создание благоприятных условий для жизни, работы, отдыха и воспитания детей с целью развития духовного и нравственного потенциала жителей и гостей ЗАТО Северск на основе вовлечения их в культурную и туристскую деятельность.

Городской округ ЗАТО Северск Томской области обладает значительным культурным и туристским потенциалом, имеет развитую сеть муниципальных учреждений культуры и искусства, оказывающих услуги населению, обеспечивающих доступ населения к культурным ценностям и информации.

Отрасль культуры ЗАТО Северск представлена довольно большим количеством организаций различной направленности, форм собственности и ведомственной принадлежности по сравнению с другими городами Томской области и закрытыми административно-территориальными образованиями системы Государственной корпорации по атомной энергии «Росатом» (ГК «Росатом»). Северск является вторым по численности населения и количеству учреждений культуры городом в Томской области после г.Томска, одним из самых крупных городов системы ГК «Росатом». В настоящее время на территории ЗАТО Северск осуществляют деятель-

ность 8 муниципальных организаций культуры, 3 муниципальных организации дополнительного образования детей художественно-эстетической направленности, находящиеся в ведении УМСП КиС Администрации ЗАТО Северск:

1) организации культуры: Муниципальное автономное учреждение «Городской дом культуры им.Н.Островского» (МАУ «ГДК»), Муниципальное автономное учреждение «Северский природный парк» (МАУ «СПП»), Муниципальное бюджетное учреждение «Северский музыкальный театр» (МБУ «СМТ»), Муниципальное бюджетное учреждение «Северский театр для детей и юношества» (Детский театр), Муниципальное бюджетное учреждение «Центральная городская библиотека» (МБУ ЦГБ), Муниципальное бюджетное учреждение «Центральная детская библиотека» (МБУ ЦДБ), Муниципальное бюджетное учреждение «Музей г.Северска» (МБУ «Музей г.Северска»), Муниципальное бюджетное учреждение «Самусьский дом культуры» (МБУ «Самусьский ДК»);

2) организации дополнительного образования: Муниципальное автономное учреждение дополнительного образования «Детская школа искусств» (МАУДО ДШИ), Муниципальное бюджетное образовательное учреждение дополнительного образования детей «Художественная школа» (МБОУ ДОД «Художественная школа»), Муниципальное бюджетное образовательное учреждение дополнительного образования детей «Самусьская детская школа искусств» (МБОУ ДОД «Самусьская ДШИ»).

Помимо этого в сфере культуры осуществляют деятельность организации различных форм собственности: ООО «Фауна Сибири», ООО «ДВЭС «Радужка», школа танца «Вертикаль» в составе АНКО «Томская областная федерация фитнеса», ООО «Мастерская праздника «Лавка чудес», ООО «Ренессанс» и другие, а также общественные объединения – Общественный музей Северской городской организации военно-патриотического и духовного воспитания молодежи «Возвращение», студия прикладного и изобразительного мастерства «Мастихин», литературные объединения «Гармония» и «Ключ», Северская организация Общество «Знание» России.

В целом сфера культуры ЗАТО Северск характеризуется стабильностью, устойчивостью, разнообразием направлений деятельности учреждений культуры и предоставляемых ими услуг в сфере культуры и досуга, а также в сфере дополнительного образования детей художественно-эстетической направленности. Основные показатели деятельности муниципальных учреждений сферы культуры ЗАТО Северск за 2011-2013 годы представлены в таблице 1.

Таблица 1

Наименование показателя	Единица измерения	Значение показателей по годам:			Место среди муниципальных образований Томской области <*>
		2011 год	2012 год	2013 год	
Число культурно-массовых мероприятий, организованных культурно-досуговыми учреждениями	единиц	210	507	533	3
Среднее число посетителей на одном платном мероприятии	человек	44	123	126	1
Общий объем музейного фонда	тысяч единиц	124,7	127,3	130,0	1
Число посещений музейных мероприятий	тысяч человек	34,3	36,9	41,3	2
Количество музейных выставок	единиц	38	52	49	1
Число зарегистрированных пользователей библиотек	тысяч человек	38,3	39,9	39,5	2
Книгообеспеченность на 1 читателя	экземпля-ров	13,0	12,2	10,9	16
Коэффициент читаемости	единиц	19,6	17,4	17,4	18
Численность зрителей театрально-концертных мероприятий, <**>	тысяч человек	135,5	134,4	140,3	-
Число посетителей платных мероприятий МАУ «СПП» <**>, в том числе	тысяч человек	248,0	212,0	188,0	-
1	2	3	4	5	6
число посетителей зоопарка <**>	тысяч человек	58,4	54,7	60,5	-
Количество учащихся детских школ искусств, художественной школы (по данным на начало учебного года)	человек	1670	1670	2757	2

<*> Сравнение произведено на основании статистических данных по итогам 2013 г., представленных в сборнике «Учреждения культуры Томской области в цифрах: 2012-2013 гг.» – Томск: Издательство ТОИУМЦКИ, 2014 г. – 72 с.

<**> В других муниципальных образованиях Томской области отсутствуют муниципальные театральные учреждения, зоопарки и парки культуры и отдыха.

Основные показатели деятельности театров ЗАТО Северск в сравнении с областными государственными театральными учреждениями представлены в таблице 2.

Таблица 2

Наименование показателя, единица измерения	Государственные театральные учреждения Томской области			Муниципальные театральные Учреждения ЗАТО Северск	
	ОГАУК «Театр драмы»	ОГАУК «Театр юного зрителя»	ОГАУК ТО ТКиА «Скоморох»	МБУ «СМТ»	Детский театр
Количество мероприятий, единиц	448	338	354	216	300
Численность зрителей, тысяч человек	114,0	49,9	41,9	87,8	52,5
Охват населения мероприятиями театральных учреждений, %	10,7	4,7	3,9	76,1	45,5
Количество новых постановок, единиц	6	5	6	5	6
Среднегодовые расходы на одну постановку, тыс. руб.	552,9	429,5	98,6	296,2	84,0

Для получения объективной картины текущего состояния сферы культуры ЗАТО Северск использованы данные социологических исследований, проведенных в Томской области в период 2011-2013 годов в рамках Указа Президента Российской Федерации от 28.04.2008 № 607 «Об оценке эффективности деятельности органов местного самоуправления городских округов и муниципальных районов», представленные в таблице 3.

Таблица 3

Наименование	Наименование показателя, значение по годам					
	Удовлетворенность населения качеством дополнительного образования детей, %			Удовлетворенность населения качеством предоставляемых услуг в сфере культуры, %		
	2011 год	2012 год	2013 год	2011 год	2012 год	2013 год
Городской округ «Город Томск»	19,8	14,8	16,4	57,9	42,2	40,0
Городской округ «г.Кедровый»	21,5	35,6	19,2	26,4	42,6	34,3
Городской округ ЗАТО Северск Томской области	18,9	21,3	26,2	53,4	61,8	54,8
Городской округ г.Стрежевой	40,4	20,8	33,9	76,6	33,2	70,2
Среднее значение по Томской области	24,2	26,4	25,7	44,8	42,4	44,4

Проведенные социологические исследования показали, что в целом деятельность сферы культуры ЗАТО Северск можно считать достаточно благополучной по сравнению с ситуацией в городских округах Томской области. Опросы свидетельствуют о высоком культурном потенциале ЗАТО Северск, который необходимо сохранять и развивать. Но в тоже время наметившаяся негативная тенденция снижения удовлетворенности населения ЗАТО Северск качеством предоставляемых услуг подтверждает актуальность цели, на реализацию которой направлена Программа.

Муниципальные организации культуры ЗАТО Северск предлагают населению широкий спектр культурных, образовательных, информационных и туристских услуг, которые обеспечивают высокое качество жизни и являются фундаментом формирования человеческого капитала, необходимого для любой сферы жизнедеятельности.

Для создания условий, соответствующих требованиям и качеству услуг в сфере культуры и туризма, необходимо оснащение муниципальных организаций в сфере культуры и дополнительного образования современным оборудованием, специальными техническими средствами, внедрение новых технологий. Состояние материально-технической базы напрямую влияет на качество предоставляемых услуг, количество получателей услуг, увеличение доходов учреждений, получаемых от иной приносящей доход деятельности и, соответственно, снижение в дальнейшем бюджетных затрат, повышение конкурентоспособности.

Доля муниципальных учреждений культуры, здания которых требуют капитального ремонта, в общем количестве муниципальных учреждений культуры ЗАТО Северск, составляет 27,3%.

Здания МАУ «ГДК», МБУ «Самусьский ДК», МАУДО ДШИ (корпус № 2 по адресу: ул.40 лет Октября, 4), построенные более 60 лет назад, не соответствуют современным требованиям строительных и санитарно-эпидемиологических норм и правил, предъявляемым к учреждениям культуры и образования. Выборочные капитальные и текущие ремонты помещений и инженерных систем необходимы во всех зданиях муниципальных учреждений культуры. Износ основного оборудования, музыкальных инструментов составляет 85-100%.

Информация о состоянии областных государственных и муниципальных учреждений культуры Томской области представлена в таблице 4.

Таблица 4

Наименование	Количество учреждений, единиц	Количество учреждений, здания которых находятся в неудовлетворительном состоянии, единиц	Доля учреждений, здания которых находятся в неудовлетворительном состоянии, %
Учреждения культуры Томской области, всего, в том числе:	625	134	21,4
- муниципальные учреждения культуры Томской области	610	129	21,1
- областные государственные учреждения культуры	15	5	33,3

В ситуации перехода к экономике знаний, построению информационного общества роль библиотек как информационных центров становится актуальной. Чтобы качественно обслуживать население, библиотеки должны иметь в своих фондах в достаточном количестве современную периодику и книжную продукцию центральных и местных издательств, в том числе и на электронных носителях. Анализ основных показателей деятельности библиотек, представленных в таблице 1, свидетельствует о том, что библиотечные фонды городских библиотек ЗАТО Северск не удовлетворяют потребности читателей. Кроме того, дефицит средств на комплектование библиотечных фондов привел к тому, что по показателям книгообеспеченности и читаемости ЗАТО Северск занимает одно из последних мест в Томской области.

Важным фактором, влияющим на качество услуг в сфере культуры и дополнительного образования детей, является состояние кадрового потенциала.

На 01.09.2014 среднесписочная численность работников сферы культуры и дополнительного образования художественно-эстетической направленности составляет 920 человек, из них численность работников культуры – 310 человек, педагогических работников – 138 человек.

В настоящее время выражен возрастной дисбаланс, медленно происходит обновление кадрового состава учреждений. Сведения о возрастной структуре специалистов по основной деятельности муниципальных учреждений культуры и дополнительного образования детей художественно-эстетической направленности по состоянию на 01.09.2014 приведены в таблице 5.

Таблица 5

Численность работников – специалистов по основной деятельности, человек		Из них имеют возраст					
		до 30 лет		30 - 55 лет		свыше 55 лет	
		человек	%	человек	%	человек	%
Всего, из них:	448	59	13,2	251	56,0	138	30,8
библиотечные работники	73	8	11,0	49	67,1	16	21,9
специалисты культурно-досуговой деятельности	33	1	3,0	23	69,7	9	27,3
специалисты по музейной деятельности	18	3	16,6	10	55,6	5	27,8
артистический и творческий персонал	190	37	19,5	95	50,0	58	30,5
педагогические работники	134	10	7,5	74	55,2	50	37,3

Данные таблицы 5 свидетельствуют о том, что в сфере культуры ЗАТО Северск основная часть работников принадлежит к возрастной группе 30-55 лет, при этом доля данной возрастной группы и специалистов свыше 55 лет существенно преобладает. Данный факт свидетельствует о «старении» кадрового состава муниципальных учреждений культуры.

Развернутая информация об образовании работников учреждений культуры ЗАТО Северск по категориям специалистов представлены в таблице 6.

Таблица 6

Численность работников – специалистов по основной деятельности, человек		Из них имеют образование					
		высшее		неоконченное высшее		среднее специальное	
		человек	%	человек	%	человек	%
Всего, из них:	448	204	45,5	3	0,7	241	53,8
библиотечные работники	73	35	47,9	-	-	38	52,1
специалисты культурно-досуговой деятельности	33	21	63,8	-	-	12	36,2
специалисты по музейной деятельности	18	11	61,1	-	-	7	38,9
артистический и творческий персонал	190	55	28,9	3	1,6	132	69,5
педагогические работники	134	82	61,2	-	-	52	38,8

Таким образом, из 448 человек, занятых профессиональной деятельностью в сфере культуры ЗАТО Северск, только 45,5% имеют высшее образование.

Ежегодно в учреждениях культуры и дополнительного образования проходят обучение по программам повышения квалификации только 5-7% работников культуры, 15-20 % педагогических работников при нормативе 20% и 33% соответственно.

Создание условий для развития культуры в ЗАТО Северск с 2008 года осуществляется посредством программно-целевого метода.

За период 2012 и 2013 годов реализации муниципальной программы «Развитие сферы культуры в ЗАТО Северск» на 2012 - 2014 годы освоено 10 376,4 тыс. руб. (5 053,9 тыс. руб. – бюджет ЗАТО Северск, 2 600,0 тыс. руб. – бюджет Томской области, 2 722,5 тыс. руб. – внебюджетные средства), в том числе:

в 2012 году – 2 910,2 тыс. руб. (1 420,0 тыс. руб. – средства бюджета ЗАТО Северск, 1 490,2 тыс. руб. – внебюджетные средства);

в 2013 году – 7 466,2 тыс. руб. (3 633,9 тыс. руб. – средства бюджета ЗАТО Северск, 2 600,0 тыс. руб. – средства бюджета Томской области, 1 232,3 тыс. руб. – внебюджетные средства).

Благодаря реализации муниципальной программы «Развитие сферы культуры в ЗАТО Северск» на 2012 - 2014 годы в период 2012-2013 годов софинансирование значимых социокультурных проектов за счет привлеченных средств составило более 50% от общего объема финансирования программы.

В рамках реализации муниципальной программы «Развитие сферы культуры в ЗАТО Северск» на 2012 - 2014 годы были проведены основные мероприятия:

- культурно-массовые мероприятия, посвященные праздничным и юбилейным датам;
- историко-этнографическая ярмарка-фестиваль «Праздник у семи озер»;
- творческие фестивали всероссийского уровня: Всероссийский фестиваль спектаклей для детей и подростков «Сибирский кот», Всероссийский фестиваль молодых дизайнеров «Пятый угол»;
- модернизация ресурсной базы детских школ искусств.

Организация и проведение крупномасштабных культурно-массовых и творческих мероприятий требуют применения программно-целевого метода, позволяющего сконцентрировать в рамках Программы финансовые и творческие ресурсы сфер культуры ЗАТО Северск, Томской области и других регионов Российской Федерации.

Целью государственной политики в сфере туризма является повышение конкурентоспособности отечественного туристского рынка, удовлетворяющего потребности российских и иностранных граждан в качественных туристских услугах. Одним из главных направлений перехода к инновационному социально-ориентированному типу экономического развития страны является создание условий для улучшения качества жизни российских граждан, в том числе за счет развития инфраструктуры отдыха и туризма, а также обеспечения качества, доступности и конкурентоспособности туристских услуг в России.

Туризм играет важную роль в решении социальных проблем, обеспечивая создание дополнительных рабочих мест, рост занятости экономически активного населения и повышение благосостояния граждан, оказывает влияние на сохранение и развитие культурного потенциала и уникальных природных территорий, оздоровление окружающей среды.

Анализ текущего состояния позволяет выявить следующие факторы (проблемы), сдерживающие развитие туризма на территории ЗАТО Северск:

1) недостаточное развитие инфраструктуры отрасли туризма – основы формирования конкурентоспособного туристского рынка.

Существующую проблему возможно решить путем создания современного туристско-рекреационного кластера «Северск», включающего Северский зоопарк, детский парк развлечений, торгово-развлекательный центр, гостиницы и другие объекты инфраструктуры туризма и развлечений.

Строительство туристско-рекреационного кластера с выносом единственного в области Северского зоопарка за пределы городской контролируемой зоны даст возможность жителям Томской области и всего региона увидеть уникальную коллекцию животных.

Так будет решена одна из проблем развития въездного туризма, связанная со спецификой г.Северска как закрытого административно-территориального образования.

Создание условий для развития внутреннего и въездного туризма на территории ЗАТО Северск с 2013 года осуществляется посредством программно-целевого метода.

За период 2013-2014 годов реализации проекта по созданию туристско-рекреационного кластера «Северск» в рамках муниципальной программы «Развитие туризма в ЗАТО Северск» на 2013-2017 годы освоено 3570,2 тыс.руб., в том числе 1682,7 тыс. руб. – средства бюджета ЗАТО Северск, 1887,5 тыс. руб. – средства бюджета Томской области.

Одна из актуальных проблем развития внутреннего и въездного туризма на территории ЗАТО Северск – реконструкция существующих объектов туристской инфраструктуры. Наиболее привлекательными для иногородних туристов, въезжающих на территорию ЗАТО Северск, являются экскурсионные и туристские маршруты, включающие объекты МАУ «СПП». Сведения о количестве иногородних туристов, посетивших туристские объекты ЗАТО Северск, за период 2011-2013 годов приведены в таблице 7.

Таблица 7

Наименование учреждения	Единицы измерения	Значение по годам:		
		2011 год	2012 год	2013 год
МАУ «СПП»	тысяч человек	3,9	1,7	1,3
МБУ «Музей г.Северска»	тысяч человек	1,0	1,1	1,0

Имеется негативная тенденция падения спроса на посещение экскурсионных маршрутов, предлагаемых МАУ «Северский природный парк». Одной из основных причин является несоответствие уровня предлагаемых услуг современным требованиям, предъявляемым к туристскому продукту;

2) недостаточная информированность населения о туристских ресурсах ЗАТО Северск.

Информационное обеспечение сферы туризма – значимая составляющая развития культурно-познавательного туризма, одного из приоритетных направлений развития туристской индустрии на территории ЗАТО Северск.

II. ЦЕЛИ И ЗАДАЧИ ПРОГРАММЫ, СРОКИ И ЭТАПЫ ЕЕ РЕАЛИЗАЦИИ, ЦЕЛЕВЫЕ ПОКАЗАТЕЛИ (ИНДИКАТОРЫ) РЕЗУЛЬТАТИВНОСТИ РЕАЛИЗАЦИИ ПРОГРАММЫ

Цель Программы: повышение качества и доступности услуг в сфере культуры и туризма в ЗАТО Северск.

Для достижения цели Программы определены следующие задачи:

1) создание условий для устойчивого развития сферы культуры как основы повышения качества жизни населения и обеспечения равного доступа к культурным услугам;

2) повышение конкурентоспособности сферы туризма, удовлетворяющей потребности граждан в качественных туристских услугах.

Срок реализации Программы – 2015-2017 годы. Этапы не предусматриваются.

Сведения о составе и значениях целевых показателей (индикаторов) результативности муниципальной программы «Развитие культуры и туризма в ЗАТО Северск» представлены в таблице 8.

СВЕДЕНИЯ
О СОСТАВЕ И ЗНАЧЕНИЯХ ЦЕЛЕВЫХ ПОКАЗАТЕЛЕЙ (ИНДИКАТОРОВ) РЕЗУЛЬТАТИВНОСТИ МУНИЦИПАЛЬНОЙ ПРОГРАММЫ «РАЗВИТИЕ КУЛЬТУРЫ И ТУРИЗМА В ЗАТО СЕВЕРСК» НА 2015-2017 ГОДЫ

Таблица 8

№ п/п	Наименование целевого показателя (индикатора)	Единица измерения	Значения целевых показателей								Периодичность сбора данных	Метод сбора информации	Ответственный за сбор данных по показателю
			2013 год	2014 год	2015 год		2016 год		2017 год				
					с учетом требуемого объема финансирования	с учетом утвержденного бюджетного финансирования	с учетом требуемого объема финансирования	с учетом утвержденного бюджетного финансирования	с учетом требуемого объема финансирования	с учетом утвержденного бюджетного финансирования			
I. Целевые показатели муниципальной программы «Развитие культуры и туризма в ЗАТО Северск» на 2015-2017 годы													
1.1	Количество посе-щений культурно-досуговых мероприятий, организо-ванных муници-пальными учрежде-ниями культуры, в расчете на 1 жителя	единиц	4,0	4,2	4,3	4,3	4,4	4,2	4,4	4,2	Ежеквартально	Ведомственная статистика	УМСП КиС Администрации ЗАТО Северск
1.2	Количество благо-устроенных и вве-денных в действие объектов туристской инфраструктуры	единиц	-	-	1	0	1	1	2	0	Ежеквартально	Отчеты участников	УМСП КиС Администрации ЗАТО Северск
II. Целевые показатели задачи 1 «Создание условий для устойчивого развития сферы культуры как основы повышения качества жизни населения и обеспечения равного доступа к культурным услугам»													
2.1	Увеличение коли-чества посещений культурно-досуго-вых мероприятий, организованных муниципальными учреждениями культуры к преды-дущему году	%	106,6	106,7	106,8	106,6	107,0	106,7	107,1	106,8	Ежеквартально	Ведомственная статистика	УМСП КиС Администрации ЗАТО Северск
2.2	Доля детей, охваченных образовательными программами дополнительного образования художественно-эстетической направленности, от общей численности детей в возрасте 6-18 лет	%	18,8	18,9	19,0	18,9	19,4	18,8	19,5	18,8	Ежеквартально	Ведомственная статистика	УМСП КиС Администрации ЗАТО Северск
2.3	Доля муници-пальных учреждений культуры, здания которых требуют капиталь-ного ремонта, в общем количестве муниципальных учреждений культуры	%	27,3	27,3	27,3	27,3	18,2	27,3	9,1	18,2	Ежеквартально	Акты технического состояния, отчеты участников	УМСП КиС Администрации ЗАТО Северск
III. Целевые показатели задачи 2 «Повышение конкурентоспособности сферы туризма, удовлетворяющей потребности граждан в качественных туристских услугах»													
3.1	Количество иногородних туристов, посетивших туристские объекты ЗАТО Северск	тысяч человек	2,3	2,5	3,0	2,5	3,3	3,0	3,6	3,0	Ежеквартально	Отчеты участников	УМСП КиС Администрации ЗАТО Северск

III. ПОДПРОГРАММЫ

Программа включает в себя три подпрограммы, каждая из которых направлена на решение одной из поставленных задач:

подпрограмма 1 «Развитие культуры в ЗАТО Северск» (приложение 1);

подпрограмма 2 «Развитие внутреннего и въездного туризма на территории ЗАТО Северск» (приложение 2);

подпрограмма 3 «Обеспечивающая подпрограмма».

IV. ОБЕСПЕЧИВАЮЩАЯ ПОДПРОГРАММА

Расходы на финансирование деятельности ответственного исполнителя Программы – Управления молодежной и семейной политики, культуры и спорта Администрации ЗАТО Северск включены в муниципальную программу «Молодежная политика в ЗАТО Северск» на 2015-2017 годы.

Информация об основных мерах регулирования в сфере реализации Программы приведена в таблице 9.

ИНФОРМАЦИЯ
ОБ ОСНОВНЫХ МЕРАХ РЕГУЛИРОВАНИЯ В СФЕРЕ РЕАЛИЗАЦИИ ПРОГРАММЫ

Таблица 9

№ п/п	Наименование мер (бюджетных, налоговых, правовых, иных)	Содержание меры	Срок реализации	Социально-экономический эффект, ожидаемый от применения меры
1.	Своевременное внесение соответствующих изменений в правовые акты, касающиеся реализации мероприятий Программы	Правовые акты, касающиеся реализации мероприятий Программы	2015-2017 годы	Создание эффективной системы управления реализацией Программы, реализация в полном объеме мероприятий и достижение ее целей и задач
2.	Создание эффективной системы управления на основе распределения функций, пол-номочий и ответственности участников Программы, участников мероприятий Программы и ответственного исполнителя Программы	Система управления реализацией Программы	2015-2017 годы	Создание эффективной системы управления реализацией Программы, реализация в полном объеме мероприятий и достижение ее целей и задач
3.	Мониторинг выполнения мероприятий Программы, постоянный анализ, при необходимости ежегодная корректировка показателей и мероприятий Программы	Мониторинг выполнения мероприятий Программы	2015-2017 годы	Обеспечение достижения целей, решение задач и выполнение показателей Программы
4.	Уточнение объемов финанси-рования в зависимости от динамики и темпов решения поставленных задач	Исполнение мероприятий Программы	2015-2017 годы	Исполнение мероприятий Программы в соответст-вии с объемом заплани-рованных бюджетных ассигнований

V. СИСТЕМА МЕРОПРИЯТИЙ ПРОГРАММЫ И ЕЁ РЕСУРСНОЕ ОБЕСПЕЧЕНИЕ

Исходя из целей и задач Программы, определены программные мероприятия, которые представлены в подпрограммах.

Источником финансирования реализации ведомственных целевых программ, входящих в состав Программы, являются средства бюджета ЗАТО Северск. Источниками финансирования реализации основных мероприятий Программы являются средства бюджета ЗАТО Северск, также планируется софинансирование из средств федерального и областного бюджетов и привлечение внебюджетных средств.

Объем потребности в финансировании на 2015-2017 годы в целом по Программе составляет 4 630 313,71 тыс. руб., в том числе:

2015 год – 513 055,61 тыс. руб.;

2016 год – 2 200 517,50 тыс. руб.;

2017 год – 1 916 740,60 тыс. руб.

Помимо финансирования Программы из средств местного бюджета Программой планируется финансирование из других источников:

федеральный бюджет – 693 000,00 тыс. руб.;

областной бюджет – 1 204 783,49 тыс. руб.:

внебюджетные источники – 1 727 919,40 тыс. руб.

Софинансирование мероприятий Программы за счет средств федерального и областного бюджетов предполагается в виде субсидий и бюджетных инвестиций в порядке, предусмотренном Правительством Российской Федерации и органами исполнительной власти Томской области.

Отбор объектов капитального строительства муниципальной собственности осуществляется с учетом требований Правил принятия решения о подготовке и реализации бюджетных инвестиций в объекты капитального строительства государственной (муниципальной) собственности Томской области и приобретение объектов недвижимого имущества в государственную (муниципальную) собственность Томской области и о предоставлении субсидий областным бюджетным и автономным учреждениям на осуществление капитальных вложений в объекты капитального строительства государственной собственности Томской области и приобретение объектов недвижимого имущества в государственную собственность Томской области, утвержденных постановлением Администрации Томской области от 03.04.2014 № 119а «Об утверждении Порядка принятия решений о разработке государственных программ Томской области, их формирования и реализации и о внесении изменения в постановление Администрации Томской области от 22.06.2012 № 237а».

Софинансирование мероприятий Программы за счет внебюджетных источников предполагается по согласованию с участниками мероприятий Программы за счет доходов от приносящей доход деятельности и прочих безвозмездных поступлений.

Планирование бюджетных ассигнований на реализацию Программы в очередном году и плановом периоде осуществляется в соответствии с нормативными правовыми актами, регулирующими порядок составления проекта бюджета ЗАТО Северск и планирование бюджетных ассигнований на очередной финансовый год и плановый период.

Объем финансового обеспечения Программы за счет средств бюджета ЗАТО Северск определяется в соответствии с планируемым объемом бюджетных ассигнований бюджета ЗАТО Северск на очередной финансовый год и плановый период.

Ресурсное обеспечение Программы в целом и с распределением по подпрограммам представлено в таблице 10.

Информация о расходах бюджета ЗАТО Северск на реализацию Программы в разрезе главных распорядителей бюджетных средств представлена в таблице 11.

РЕСУРСНОЕ ОБЕСПЕЧЕНИЕ
МУНИЦИПАЛЬНОЙ ПРОГРАММЫ «РАЗВИТИЕ КУЛЬТУРЫ И ТУРИЗМА В ЗАТО СЕВЕРСК» НА 2015-2017 ГОДЫ

Таблица 10

№ п/п	Наименование подпрограммы муниципальной программы	Срок реализации	Объем финансирования, тыс. руб.		В том числе за счет средств					Соисполнитель
			потребность	с учетом утвержденного бюджетного финансирования	федерального бюджета (по согласованию) <*>	областного бюджета (по согласова- нию) <*>	местного бюджета		внебюджетных источников (по согласованию)	
							потребность	утверждено		
1	Подпрограмма 1 «Развитие культуры в ЗАТО Северск»	Всего, в т.ч.	1803922,31	1399491,83	0,00	929890,79/ 615946,50	873420,92	782934,73	610,60	Отсутствует
		2015 г.	408468,61	402858,53	0,00	134546,40/ 134546,40	273635,81	268025,73	286,40	
		2016 г.	823945,16	440065,00	0,00	504210,59/ 190266,30	319460,41	249524,50	274,20	
		2017 г.	571508,50	556568,30	0,00	291133,80/ 291133,80	280324,70	265384,50	50,00	
2	Подпрограмма 2 «Развитие внутреннего и въезд-ного туризма в ЗАТО Северск»	Всего, в т.ч.	2826391,40	1745717,30	693000,00/ 0,00	274892,70/ 0,00	131189,90	18408,50	1727308,80	Отсутствует
		2015 г.	104587,00	7168,00	0,00	80000,00/ 0,00	24419,00	7000,00	168,00	
		2016 г.	1376572,30	904576,50	330200,00/ 0,00	99845,80/ 0,00	53358,50	11408,50	893168,00	
		2017 г.	1345232,10	833972,80	362800,00/ 0,00	95046,90/ 0,00	53412,40	0,000	833972,80	
3	Подпрограмма 3 «Обеспечивающая подпрограмма»	Всего, в т.ч.	0,00	0,00	0,00	0,00	0,00	0,00	0,00	Отсутствует
		2015 г.	0,00	0,00	0,00	0,00	0,00	0,00	0,00	
		2016 г.	0,00	0,00	0,00	0,00	0,00	0,00	0,00	
		2017 г.	0,00	0,00	0,00	0,00	0,00	0,00	0,00	
	Итого по Программе	Всего, в т.ч.	4630313,71	3145209,13	693000,00/ 0,0	1204783,49/ 615946,50	1004610,82	801343,23	1727919,40	
		2015 г.	513055,61	410026,53	0,00	214546,40/ 134546,40	298054,81	275025,73	454,40	
		2016 г.	2200517,50	1344641,50	330200,00/ 0,00	604056,39/ 190266,30	372818,91	260933,00	893442,20	
		2017 г.	1916740,60	1390541,10	362800,00/ 0,00	386180,70/ 291133,80	333737,10	265384,50	834022,80	

<*> Объем финансирования Программы из федерального и областного бюджетов приведен следующим образом: объем потребности в финансировании по Программе / объем утвержденных средств.

РЕСУРСНОЕ ОБЕСПЕЧЕНИЕ
РЕАЛИЗАЦИИ МУНИЦИПАЛЬНОЙ ПРОГРАММЫ «РАЗВИТИЕ КУЛЬТУРЫ И ТУРИЗМА В ЗАТО СЕВЕРСК» НА 2015-2017 ГОДЫ ЗА СЧЕТ СРЕДСТВ БЮДЖЕТА ЗАТО СЕВЕРСК ПО ГЛАВНЫМ РАСПОРЯДИТЕЛЯМ БЮДЖЕТНЫХ СРЕДСТВ

Таблица 11

№ п/п	Наименования подпрограммы, ведомственной целевой программы, основного мероприятия	Срок исполнения	Объем бюджетных ассигнований (тыс. руб.)		Главные распорядители средств бюджетных средств (ГРБС) – ответственный исполнитель, соисполнитель, участник			
					УМСП КиС Администрации ЗАТО Северск		УКС Администрации ЗАТО Северск	
			потребность	утверждено	потребность	утверждено	потребность	утверждено
1	Подпрограмма 1 «Развитие культуры в ЗАТО Северск»	Всего, в т.ч.:	1803311,71	1398881,23	1409394,21	1372665,30	393917,50	26215,93
		2015 г.	408182,21	402572,13	393234,01	392216,20	14948,20	10355,93
		2016 г.	823671,00	439790,80	460561,70	439790,80	363109,30	0,00
		2017 г.	571458,50	556518,30	555598,50	540658,30	15860,00	15860,00
1.1	Основное мероприятие 1. Организация меропри-ятий, направленных на развитие материально-технической базы учреждений дополни-тельного образования, в т. ч.:	Всего, в т.ч.:	109019,87	62,00	312,00	62,00	108707,87	0,00
		2015 г.	4654,18	62,0	62,00	62,00	4592,18	0,00
		2016 г.	104365,69	0,00	250,00	0,00	104115,69	0,00
		2017 г.	0,00	0,00	0,00	0,00	0,00	0,00

№ п/п	Наименования подпрограммы, ведомственной целевой программы, основного мероприятия	Срок исполнения	Объем бюджетных ассигнований (тыс. руб.)		Главные распорядители средств бюджетных средств (ГРБС) – ответственный исполнитель, соисполнитель, участник			
					УМСП КиС Администрации ЗАТО Северск		УКС Администрации ЗАТО Северск	
			потребность	утверждено	потребность	утверждено	потребность	утверждено
1.1.1	Реконструкция здания МАУДО ДШИ (корпус № 2)	Всего, в т.ч.:	108707,87	0,00	0,00	0,00	108707,87	0,00
		2015 г.	4592,18	0,00	0,00	0,00	4592,18	0,00
		2016 г.	104115,69	0,00	0,00	0,00	104115,69	0,00
		2017 г.	0,00	0,00	0,00	0,00	0,00	0,00
1.1.2	Модернизация ресурсной базы МАУДО ДШИ	Всего, в т.ч.:	312,00	62,00	312,00	62,00	0,00	0,00
		2015 г.	62,00	62,00	62,00	62,00	0,00	0,00
		2016 г.	250,00	0,00	250,00	0,00	0,00	0,00
		2017 г.	0,00	0,00	0,00	0,00	0,00	0,00
1.2	Основное мероприятие 2. Организация меропри-ятий, направленных на развитие материально-технической базы учреждений куль-туры, в т. ч.:	Всего, в т.ч.:	303625,24	26660,93	18415,70	445,00	285209,54	26215,93
		2015 г.	10 800,93	10 800,93	445,00	445,00	10355,93	10355,93
		2016 г.	269739,81	0,00	10746,20	0,00	258993,61	0,00
		2017 г.	23 084,50	15 860,00	7224,50	0,00	15860,00	15860,00
1.2.1	Реконструкция МАУ «ГДК»	Всего, в т.ч.:	264285,51	5291,90	0,00	0,00	264285,51	5291,90
		2015 г.	5291,90	5291,90	0,00	0,00	5291,90	5291,90
		2016 г.	258993,61	0,00	0,00	0,00	258993,61	0,00
		2017 г.	0,00	0,00	0,00	0,00	0,00	0,00
1.2.2	Капитальный ремонт здания МБУ «Самусьский ДК»	Всего, в т.ч.:	17446,25	17446,25	0,00	0,00	17446,25	17446,25
		2015 г.	1586,25	1586,25	0,00	0,00	1586,25	1586,25
		2016 г.	0,00	0,00	0,00	0,00	0,00	0,00
		2017 г.	15860,00	158600,0	0,00	0,00	15860,00	15860,00
1.2.3	Капитальный ремонт ступеней МБУ «СМТ»	Всего, в т.ч.:	1269,00	1269,00	0,00	0,00	1269,00	1269,00
		2015 г.	1269,00	1269,00	0,00	0,00	1269,00	1269,00
		2016 г.	0,00	0,00	0,00	0,00	0,00	0,00
		2017 г.	0,00	0,00	0,00	0,00	0,00	0,00
1.2.4	Капитальный ремонт системы кондицио-нирования МАУ «ГДК»	Всего, в т.ч.:	2208,78	2208,78	0,00	0,00	2208,78	2208,78
		2015 г.	2208,78	2208,78	0,00	0,00	2208,78	2208,78
		2016 г.	0,00	0,00	0,00	0,00	0,00	0,00
		2017 г.	0,00	0,00	0,00	0,00	0,00	0,00
1.2.5	Модернизация ресурсной базы МБУ «СМТ»	Всего, в т.ч.:	10000,00	0,00	10000,00	0,00	0,00	0,00
		2015 г.	0,00	0,00	0,00	0,00	0,00	0,00
		2016 г.	5500,00	0,00	5500,00	0,00	0,00	0,00
		2017 г.	4500,00	0,00	4500,00	0,00	0,00	0,00
1.2.6	Модернизация ресурсной базы Детского театра	Всего, в т.ч.:	2219,20	0,00	2219,20	0,00	0,00	0,00
		2015 г.	0,00	0,00	0,00	0,00	0,00	0,00
		2016 г.	647,10	0,00	647,10	0,00	0,00	0,00
		2017 г.	1572,10	0,00	1572,10	0,00	0,00	0,00
1.2.7	Модернизация ресурсной базы МАУ «ГДК»	Всего, в т.ч.:	3283,40	375,00	3283,40	375,00	0,00	0,00
		2015 г.	375,00	375,00	375,00	375,00	0,00	0,00
		2016 г.	2908,40	0,00	2908,40	0,00	0,00	0,00
		2017 г.	0,00	0,00	0,00	0,00	0,00	0,00
1.2.8	Модернизация ресурсной базы МБУ «Самусьский ДК»	Всего, в т.ч.:	70,00	70,00	70,00	70,00	0,00	0,00
		2015 г.	70,00	70,00	70,00	70,00	0,00	0,00
		2016 г.	0,00	0,00	0,00	0,00	0,00	0,00
		2017 г.	0,00	0,00	0,00	0,00	0,00	0,00
1.2.9	Модернизация ресурсной базы МБУ «Музей г.Северска»	Всего, в т.ч.:	614,10	0,00	614,10	0,00	0,00	0,00
		2015 г.	0,00	0,00	0,00	0,00	0,00	0,00
		2016 г.	614,10	0,00	614,10	0,00	0,00	0,00
		2017 г.	0,00	0,00	0,00	0,00	0,00	0,00
1.2.10	Комплектование фонда библиотек печатными, аудиовизуальными, электронными изданиями	Всего, в т.ч.:	2229,00	0,00	2229,00	0,00	0,00	0,00
		2015 г.	0,00	0,00	0,00	0,00	0,00	0,00
		2016 г.	1076,60	0,00	1076,60	0,00	0,00	0,00
		2017 г.	1152,40	0,00	1152,40	0,00	0,00	0,00
1.3	Основное мероприятие 3. Организация и проведение культурно-массовых и творческих мероприятий, в т. ч.:	Всего, в т.ч.:	7 742,10	4 170,80	7 742,10	4 170,80	0,00	0,00
		2015 г.	5 188,70	4 170,80	5 188,70	4 170,80	0,00	0,00
		2016 г.	2 253,40	0,00	2 253,40	0,00	0,00	0,00
		2017 г.	300,00	0,00	300,00	0,00	0,00	0,00
1.3.1	Организация и проведение комплекса мероприятий, посвященных 70-летию Победы в Великой Отечест-венной войне	Всего, в т.ч.:	4 578,40	3 659,50	4 578,40	3 659,50	0,00	0,00
		2015 г.	4 578,40	3 659,50	4 578,40	3 659,50	0,00	0,00
		2016 г.	0,00	0,00	0,00	0,00	0,00	0,00
		2017 г.	0,00	0,00	0,00	0,00	0,00	0,00
1.3.2	Организация и проведение культурно-массовых мероприятий, посвя-щенных 135-летию пос.Самусь	Всего, в т.ч.:	310,30	211,30	310,30	211,30	0,00	0,00
		2015 г.	310,30	211,30	310,30	211,30	0,00	0,00
		2016 г.	0,00	0,00	0,00	0,00	0,00	0,00
		2017 г.	0,00	0,00	0,00	0,00	0,00	0,00
1.3.3	Организация и проведение историко-этнографической ярмарки-фестиваля «Праздник у семи озер» в пос.Самусь	Всего, в т.ч.:	900,00	300,00	900,00	300,00	0,00	0,00
		2015 г.	300,00	300,00	300,00	300,00	0,00	0,00
		2016 г.	300,00	0,00	300,00	0,00	0,00	0,00
		2017 г.	300,00	0,00	300,00	0,00	0,00	0,00
1.3.4	Организация и проведение Всероссийского фестиваля спектаклей для детей и подростков «Сибирский кот»	Всего, в т.ч.:	1 300,00	0,00	1 300,00	0,00	0,00	0,00
		2015 г.	0,00	0,00	0,00	0,00	0,00	0,00
		2016 г.	1 300,00	0,00	1 300,00	0,00	0,00	0,00
		2017 г.	0,00	0,00	0,00	0,00	0,00	0,00
1.3.5	Организация и проведение Всероссийского фестиваля молодых дизай-неров «Пятый угол»	Всего, в т.ч.:	653,40	0,00	653,40	0,00	0,00	0,00
		2015 г.	0,00	0,00	0,00	0,00	0,00	0,00
		2016 г.	653,40	0,00	653,40	0,00	0,00	0,00
		2017 г.	0,00	0,00	0,00	0,00	0,00	0,00
1.4	ВЦП «Создание условий для органи-зации досуга и обес-печения населения ЗАТО Северск услугами органи-заций культуры»	Всего, в т.ч.:	1029840,00	1019558,70	1029840,00	1019558,70	0,00	0,00
		2015 г.	284383,30	284383,30	284383,30	284383,30	0,00	0,00
		2016 г.	331328,00	326007,30	331328,00	326007,30	0,00	0,00
		2017 г.	414128,70	409168,10	414128,70	409168,10	0,00	0,00
1.5	ВЦП «Организация предоставления дополнительного образования детей художественно-эстетической направленности»	Всего, в т.ч.:	353084,50	348428,80	353084,50	348428,80	0,00	0,00
		2015 г.	103155,10	103155,10	103155,10	103155,10	0,00	0,00
		2016 г.	115984,10	113783,50	115984,10	113783,50	0,00	0,00
		2017 г.	133945,30	131490,20	133945,30	131490,20	0,00	0,00
	Итого по подпрограмме 1	всего	1803311,71	1398881,23	1409394,21	1372665,30	393917,50	26215,93
		2015 г.	408182,21	402572,13	393234,01	392216,20	14948,20	10355,93
		2016 г.	823671,00	439790,80	460561,70	439790,80	363109,30	0,00
		2017 г.	571458,50	556518,30	555598,50	540658,30	15860,00	15860,00

№ п/п	Наименования подпрограммы, ведомственной целевой программы, основного мероприятия	Срок исполнения	Объем бюджетных ассигнований (тыс. руб.)		Главные распорядители средств бюджетных средств (ГРБС) – ответственный исполнитель, соисполнитель, участник			
					УМСП КиС Администрации ЗАТО Северск		УКС Администрации ЗАТО Северск	
			потребность	утверждено	потребность	утверждено	потребность	утверждено
2	Подпрограмма 2 «Развитие внутреннего и въездного туризма на территории ЗАТО Северск»	Всего, в т.ч.:	1099082,60	18408,50	14768,00	0,00	1084314,60	18408,50
		2015 г.	104419,00	7000,00	4419,00	0,00	100000,00	7000,00
		2016 г.	483404,30	11408,50	5250,00	0,00	478154,30	11408,50
		2017 г.	511259,30	0,00	5099,00	0,00	506160,30	0,00
2.1	Основное мероприятие 1. Создание туристско-рекреационного кластера «Северск», в том числе:	Всего, в т.ч.:	956000,00	0,00	0,00	0,00	956000,00	0,00
		2015 г.	93000,00	0,00	0,00	0,00	93000,00	0,00
		2016 г.	417500,00	0,00	0,00	0,00	417500,00	0,00
		2017 г.	445500,00	0,00	0,00	0,00	445500,00	0,00
2.1.1	Строительство объектов инженерной и транспортной инфраструктуры туристско-рекреационного кластера «Северск»	Всего, в т.ч.:	956000,00	0,00	0,00	0,00	956000,00	0,00
		2015 г.	93000,00	0,00	0,00	0,00	93000,00	0,00
		2016 г.	417500,00	0,00	0,00	0,00	417500,00	0,00
		2017 г.	445500,00	0,00	0,00	0,00	445500,00	0,00
2.1.2	Строительство объектов туристско-рекреационного кластера «Северск»	Всего, в т.ч.:	0,00	0,00	0,00	0,00	0,00	0,00
		2015 г.	0,00	0,00	0,00	0,00	0,00	0,00
		2016 г.	0,00	0,00	0,00	0,00	0,00	0,00
		2017 г.	0,00	0,00	0,00	0,00	0,00	0,00
2.2	Основное мероприятие 2. Реконструкция и благоустройство объектов туристской инфраструктуры, в т. ч.:	Всего, в т.ч.:	142683,60	18408,50	14369,00	0,00	128314,60	18408,50
		2015 г.	11269,00	7000,00	4269,00	0,00	7000,00	7000,00
		2016 г.	65754,30	11408,5	5 100,00	0,00	60654,30	11408,50
		2017 г.	65660,30	0,00	5 000,00	0,00	60660,30	0,00
1	2	3	4	5	6	7	8	9
2.2.1	Реконструкция территории Северского природного парка	Всего, в т.ч.:	128314,60	18408,50	0,00	0,00	128314,60	18408,50
		2015 г.	7000,00	7000,00	0,00	0,00	7000,00	7000,00
		2016 г.	60654,30	11408,50	0,00	0,00	60654,30	11408,50
		2017 г.	60660,30	0,00	0,00	0,00	60660,30	0,00
2.2.2.	Благоустройство территории Северского природного парка	Всего, в т. ч.:	14369,00	0,00	14369,00	0,00	0,00	0,00
		2015 г.	4269,00	0,00	4269,00	0,00	0,00	0,00
		2016 г.	5 100,00	0,00	5 100,00	0,00	0,00	0,00
		2017 г.	5 000,00	0,00	5 000,00	0,00	0,00	0,00
2.3	Основное мероприятие 3. Изготовление рекламно-информа-ционных материалов о туристских ресурсах ЗАТО Северск, в т. ч.:	Всего, в т.ч.:	399,00	0,00	399,00	0,00	0,00	0,00
		2015 г.	150,00	0,00	150,00	0,00	0,00	0,00
		2016 г.	150,00	0,00	150,00	0,00	0,00	0,00
		2017 г.	99,00	0,00	99,00	0,00	0,00	0,00
2.3.1	Издание путеводителя по г.Северску	Всего, в т.ч.:	300,00	0,00	300,00	0,00	0,00	0,00
		2015 г.	150,00	0,00	150,00	0,00	0,00	0,00
		2016 г.	150,00	0,00	150,00	0,00	0,00	0,00
		2017 г.	0,00	0,00	0,00	0,00	0,00	0,00
2.3.2	Издание буклетов, комплектов открыток о туристских маршрутах ЗАТО Северск	Всего, в т.ч.:	99,00	0,00	99,00	0,00	0,00	0,00
		2015 г.	0,00	0,00	0,00	0,00	0,00	0,00
		2016 г.	0,00	0,00	0,00	0,00	0,00	0,00
		2017 г.	99,00	0,00	99,00	0,00	0,00	0,00
	Итого по подпрограмме 2	Всего, в т.ч.:	1099082,60	18408,50	14768,00	0,00	1084314,60	18408,50
		2015 г.	104419,00	7000,00	4419,00	0,00	100000,00	7000,00
		2016 г.	483404,30	11408,50	5250,00	0,00	478154,30	11408,50
		2017 г.	511259,30	0,00	5099,00	0,00	506160,30	0,00
	Итого по Программе	Всего, в т.ч.:	2902394,31	1417289,73	1424162,21	1372665,30	1478232,10	44624,43
		2015 г.	512601,21	409572,13	397653,01	392216,20	114948,20	17355,93
		2016 г.	1307075,30	451199,30	465811,70	439790,80	841263,60	11408,50
		2017 г.	1082717,80	556518,30	560697,50	540658,30	522020,30	15860,00

VI. УПРАВЛЕНИЕ ПРОГРАММОЙ И КОНТРОЛЬ ЕЕ РЕАЛИЗАЦИИ

Реализация Программы осуществляется участниками Программы, участниками мероприятий Программы путем выполнения мероприятий Программы, предусмотренных в подпрограммах.

Механизм реализации Программы представляет собой совокупность отношений, складывающихся между ответственным исполнителем, участниками Программы и участниками мероприятий Программы в процессе реализации Программы.

Управление Программой осуществляет ответственный исполнитель Программы – Управление молодежной и семейной политики, культуры и спорта Администрации ЗАТО Северск, руководствуясь Порядком принятия решений о разработке муниципальных программ ЗАТО Северск Томской области, их формирования и реализации, утвержденным постановлением Администрации ЗАТО Северск от 02.07.2014 № 1614 «Об утверждении Порядка принятия решений о разработке муниципальных программ ЗАТО Северск Томской области, их формирования и реализации».

Участниками Программы являются:

Управление молодежной и семейной политики, культуры и спорта Администрации ЗАТО Северск;

Управление капитального строительства Администрации ЗАТО Северск.

Участниками мероприятий Программы являются: учреждения культуры ЗАТО Северск, учреждения дополнительного образования ЗАТО Северск.

Общий контроль за реализацией Программы осуществляет заместитель Главы Администрации ЗАТО Северск по социальной политике.

Управление молодежной и семейной политики, культуры и спорта Администрации ЗАТО Северск с учетом объема финансовых средств, ежегодно выделяемых на реализацию Программы, уточняет целевые показатели, перечень мероприятий и затраты на них. В необходимых случаях УМСП КиС Администрации ЗАТО Северск готовит предложения о корректировке перечня мероприятий и средств на их реализацию для утверждения в установленном порядке.

В процессе реализации мероприятий Программы возможны отклонения в достижении запланированных показателей, связанные с:

1) финансово-экономической ситуацией, влияющей на возможность реализации мероприятий Программы;

2) изменениями федерального законодательства в части перераспределения полномочий между Российской Федерацией, субъектами Российской Федерации и муниципальными образованиями;

3) возможными финансовыми изменениями в части уменьшения бюджетного финансирования.

Способы предотвращения возможных рисков:

1) своевременное внесение соответствующих изменений в правовые акты, касающиеся реализации мероприятий Программы;

2) создание эффективной системы управления на основе четкого распределения функций, полномочий и ответственности участников Программы, участников мероприятий Программы и ответственного исполнителя Программы;

3) мониторинг выполнения мероприятий Программы, постоянный анализ, при необходимости корректировка показателей и мероприятий Программы;

4) уточнение объемов финансирования в зависимости от динамики и темпов решения поставленных задач;

5) использование механизма государственно-частного партнерства для привлечения частных инвестиций.

ПРИЛОЖЕНИЕ 1 *к муниципальной программе «Развитие культуры и туризма в ЗАТО Северск» на 2015-2017 годы*

Подпрограмма 1 «РАЗВИТИЕ КУЛЬТУРЫ В ЗАТО СЕВЕРСК»

ПАСПОРТ
ПОДПРОГРАММЫ 1 «РАЗВИТИЕ КУЛЬТУРЫ В ЗАТО СЕВЕРСК»

Наименование подпрограммы (далее – подпро-грамма 1)	Развитие культуры в ЗАТО Северск				
Этапы и сроки реализации подпрограммы 1	2015-2017 годы (этапы не предусмотрены)				
Ответственный исполнитель подпрограммы 1 (соисполнитель Программы)	Управление молодежной и семейной политики, культуры и спорта Администрации ЗАТО Северск				
Участники подпрограммы 1	Управление молодежной и семейной политики, культуры и спорта Администрации ЗАТО Северск; Управление капитального строительства Администрации ЗАТО Северск				
Участники мероприятий подпрограммы 1	Муниципальные автономные и бюджетные учреждения культуры ЗАТО Северск (далее – учреждения культуры); Муниципальные автономные и бюджетные образовательные учреждения дополнительного образования художественно-эстетической направлен-ности (далее – учреждения дополнительного образования)				
Цель подпрограммы 1	Создание условий для устойчивого развития сферы культуры как основы повышения качества жизни населения и обеспечения равного доступа к культурным услугам				
Показатели цели подпрограммы 1 и их значения (по годам реализации) <*>	Показатели цели, единица измерения	2014 год	2015 год	2016 год	2017 год
	1. Увеличение количества посещений культурно-досу-говых мероприятий, орга-низованных муниципаль-ными учреждениями куль-туры к предыдущему году, %	106,7	106,8	107,0	107,1
	2. Доля детей, охваченных образовательными про-граммами дополнитель-ного образования худо-жественно-эстетической направленности, от общей численности детей в воз-расте 6-18 лет, %	18,9	19,0	19,4	19,5
	3. Доля муниципальных учреждений культуры, здания которых требуют капитального ремонта, в общем количестве муни-ципальных учреждений культуры, %	27,3	27,3	18,2	9,1
Задачи подпрограммы 1	1. Создание условий для организации досуга и обеспечения населения ЗАТО Северск услугами организаций культуры; 2. Организация предоставления дополнительного образования детей художественно-эстетической направленности; 3. Развитие материально-технической базы муниципальных учреждений дополнительного образования; 4. Развитие материально-технической базы муниципальных учреждений культуры ЗАТО Северск; 5. Организация крупномасштабных культурных мероприятий на территории ЗАТО Северск				
Ведомственные целевые программы, входящие в состав подпрограммы 1 (далее – ВЦП)	ВЦП «Создание условий для организации досуга и обеспечения населения ЗАТО Северск услугами организаций культуры»; ВЦП «Организация предоставления дополнительного образования детей художественно-эстетической направленности»				
Объем финансирования подпрограммы 1, всего в том числе по годам её реализации (тыс. руб.)	Источники	Всего	2015 год	2016 год	2017 год
	Местный бюджет:				
	потребность	873420,92	273635,81	319460,41	280324,70
	утверждено	782934,73	268025,73	249524,50	265384,50
	Другие источники:				
	федеральный бюджет	0,00	0,00	0,00	0,00
	бюджет Томской области <**>	929890,79/ 615946,50	134546,40/ 134546,40	504210,59/ 190266,30	291133,80/ 291133,80
	внебюджетные источники (по согласованию):	610,60	286,40	274,20	50,00
	Всего:				
	потребность	1803922,31	408468,61	823945,20	571508,50
	с учетом утвержденного бюджетного финансирования	1399491,83	402858,53	440065,00	556568,30

<*> Значения показателей цели подпрограммы 1 с учетом утвержденного объема финансирования приведены в таблице 2 «Сведения о составе и значениях целевых показателей (индикаторов) результативности подпрограммы 1 «Развитие культуры в ЗАТО Северск» и таблице 3 «Перечень ведомственных целевых программ, основных мероприятий и ресурсное обеспечение подпрограммы 1 «Развитие культуры в ЗАТО Северск».

<**> Объем финансирования подпрограммы 1 из областного бюджета приведен следующим образом: объем потребности в финансировании по подпрограмме 1 / объем утвержденных средств.

I.ХАРАКТЕРИСТИКА ТЕКУЩЕГО СОСТОЯНИЯ СФЕРЫ РЕАЛИЗАЦИИ ПОДПРОГРАММЫ 1

На территории ЗАТО Северск осуществляют деятельность 8 муниципальных организаций культуры, 3 муниципальных организации дополнительного образования детей художественно-эстетической направленности, находящиеся в ведении УМСП КиС Администрации ЗАТО Северск. Организации культуры ЗАТО Северск предоставляют населению широкий спектр культурных, образовательных и информационных услуг. Основные показатели деятельности муниципальных учреждений культуры ЗАТО Северск за 2011-2013 годы представлены в таблицах 1-2 Программы.

Реализация программных мероприятий направлена на решение основных проблем муниципальных учреждений культуры и дополнительного образования художественно-эстетической направленности ЗАТО Северск, связанных с организацией деятельности по предоставлению муниципальных услуг населению, содержанием недвижимого и особо ценного имущества.

Социологические исследования, проведенные в Томской области в период 2011-2013 годов, показали, что в целом деятельность сферы культуры ЗАТО Северск можно считать достаточно благополучной по сравнению с ситуацией в городских округах Томской области. Но наметилась негативная тенденция снижения удовлетворенности населения ЗАТО Северск качеством предоставляемых муниципальных услуг в сфере культуры.

Недостаточное финансовое обеспечение основной деятельности муниципальных организаций культуры и дополнительного образования в сфере культуры и искусства является одной из причин снижения качества предоставляемых ими муниципальных услуг.

Одной из актуальных проблем в сфере культуры является несоответствие технического состояния зданий и сооружений муниципальных учреждений культуры и дополнительного образования нормативными требованиями, устаревшая материально-техническая база учреждений. Состояние материально-технической базы напрямую влияет на качество предоставляемых услуг, количество получателей услуг, увеличение доходов учреждений, получаемых от иной приносящей доход деятельности и, соответственно, снижение в дальнейшем бюджетных затрат, повышение конкурентоспособности.

По состоянию на 01.09.2014 нуждаются в проведении реконструкции и комплексного капитального ремонта 27,3% зданий организаций культуры и дополнительного образования. Выборочные капитальные и текущие ремонты помещений и инженерных систем необходимы во всех зданиях муниципальных учреждений культуры. Износ основного оборудования, музыкальных инструментов составляет 85-100%.

Для устойчивого развития сферы культуры, повышения уровня жизни населения необходима модернизация ресурсной базы организаций культуры, оснащение их современным оборудованием, внедрение информационно-коммуникационных технологий.

В условиях формирования информационного общества острой проблемой является снижение качества библиотечного обслуживания населения ЗАТО Северск, которое зависит от состояния фондов библиотек. Недостаточное комплектование библиотечных фондов, отсутствие современных электронных ресурсов и информационных технологий привело к тому, что по показателям книгообеспеченности и читаемости ЗАТО Северск занимает одно из последних мест в Томской области.

Значения показателей комплектования библиотечных фондов муниципальных библиотек ЗАТО Северск довольно низкие и значительно отстают от нормативных значений, а также от средних показателей по Российской Федерации и Томской области. Показатели комплектования библиотечных фондов муниципальных библиотек ЗАТО Северск за 2013 г. и сравнение их с нормативными значениями, а также со средними значениями по Российской Федерации и Томской области представлены в таблице 1.

Таблица 1

Наименование показателя, единица измерения	Нормативное значение	Среднее значение по Российской Федерации	Среднее значение по Томской области	Среднее значение по ЗАТО Северск
Книгообеспеченность на 1 жителя, единиц	5,0	4,0	4,3	3,7
Книгообеспеченность на 1 читателя, единиц	15,0	15,0	15,5	10,9
Коэффициент читаемости, единиц	25,0	22,0	23,6	17,4
Количество новых изданий, поступивших в фонды библиотек, в расчете на 1 жителя, экземпляров	220-250	180	97	95

На 01.09.2014 среднесписочная численность работников сферы культуры и дополнительного образования художественно-эстетического направленности составляет 920 человек, из них численность работников культуры – 310 человек, педагогических работников – 138 человек.

В настоящее время выражен возрастной дисбаланс кадрового состава учреждений и его обновление происходит медленно. Сведения о возрастной структуре специалистов по основной деятельности муниципальных учреждений культуры и дополнительного образования ЗАТО Северск приведены в таблице 5 Программы. Данные таблицы 5 свидетельствуют о том, что в сфере культуры ЗАТО Северск происходит «старение» кадрового состава муниципальных учреждений культуры. Наиболее выражен процесс «старения» кадрового состава специалистов культурно-досуговой деятельности и педагогических работников, доля работников до 30 лет для данных категорий составляет 3,0% и 7,5% соответственно.

Таким образом, в ЗАТО Северск, как и по всей России, существует негативная тенденция старения педагогических кадров и специалистов культурно-досуговой деятельности наряду с острейшей проблемой отрасли – дефицитом квалифицированных кадров.

Информация об образовании работников учреждений культуры ЗАТО Северск по категориям специалистов представлена в таблице 6 Программы. Из 448 человек, занятых профессиональной деятельностью в сфере культуры ЗАТО Северск, 45,5% имеют высшее образование, 53,8% среднее специальное образование. На должности специалистов все чаще приходят люди без профильного образования – от 15% до 35%, эта тенденция отмечается по всем направлениям деятельности.

Ежегодно в учреждениях культуры и дополнительного образования проходят обучение по программам повышения квалификации только 5-7% работников культуры, 15-20% педагогических работников при нормативе 20% и 33% соответственно.

По состоянию на 01.09.2014 в муниципальных образовательных учреждениях в сфере культуры и искусства получают услуги по дополнительному образованию художественно-эстетической направленности 2790 чел., что составляет 18,9% от численности детей 6-18 лет.

Федеральный Закон от 29.12.2012 № 273-ФЗ «Об образовании в Российской Федерации» содержит ряд новых важнейших положений, касающихся дополнительного образования детей художественно-эстетического направления.

Перед детскими школами искусств стоят задачи по воспитанию подрастающего поколения в духе культурных традиций России; созданию условий для развития творческих способностей и социализации современной молодежи; повышению качества жизни граждан ЗАТО Северск путем предоставления им возможности самореализации через регулярные занятия творчеством по свободно выбранному ими направлению.

Основными мотивами неудовлетворенности населения качеством культурного обслуживания в ЗАТО Северск, высказанными респондентами в ходе социологический исследований, являются неинтересные мероприятия, малое количество мероприятий.

Актуальной проблемой сферы культуры является организация и проведение на территории ЗАТО Северск крупномасштабных культурно-массовых и творческих мероприятий на качественно новом уровне с использованием современных технологий и привлечением творческих ресурсов Томской области, Сибирского региона и Российской Федерации.

Реализация комплекса мероприятий подпрограммы 1 направлена на повышение общественной и экономической эффективности сферы культуры и дополнительного образования ЗАТО Северск, качества и доступности культурных услуг.

II. ЦЕЛИ И ЗАДАЧИ ПОДПРОГРАММЫ 1, СРОКИ И ЭТАПЫ ЕЁ РЕАЛИЗАЦИИ, ЦЕЛЕВЫЕ ПОКАЗАТЕЛИ (ИНДИКАТОРЫ) РЕЗУЛЬТАТИВНОСТИ РЕАЛИЗАЦИИ ПОДПРОГРАММЫ 1

Целью подпрограммы 1 является создание условий для устойчивого развития сферы культуры как основы повышения качества жизни населения и обеспечения равного доступа к культурным услугам.

Для достижения поставленной цели необходимо решение следующих задач:

1) создание условий для организации досуга и обеспечения населения ЗАТО Северск услугами организаций культуры;
2) организация предоставления дополнительного образования детей художественно-эстетической направленности;
3) развитие материально-технической базы муниципальных учреждений культуры ЗАТО Северск;
4) развитие материально-технической базы муниципальных учреждений дополнительного образования детей художественно-эстетической направленности;
5) организация крупномасштабных культурных мероприятий на территории ЗАТО Северск.

Срок реализации подпрограммы 1 – 2015-2017 годы. Этапы не предусматриваются.

Сведения о составе и значениях целевых показателей (индикаторов) результативности подпрограммы 1 представлены в таблице 2.

СВЕДЕНИЯ
О СОСТАВЕ И ЗНАЧЕНИЯХ ЦЕЛЕВЫХ ПОКАЗАТЕЛЕЙ (ИНДИКАТОРОВ) РЕЗУЛЬТАТИВНОСТИ ПОДПРОГРАММЫ 1 «РАЗВИТИЕ КУЛЬТУРЫ В ЗАТО СЕВЕРСК»

Таблица 2

№ п/п	Наименование целевого показателя (индикатора)	Единица измерения	Значения целевых показателей								Периодичность сбора данных	Метод сбора информации	Ответственный за сбор данных по показателю
			2013 год	2014 год	2015 год		2016 год		2017 год				
					с учетом требуемого объема финансирования	с учетом утвержденного бюджетного финансирования	с учетом требуемого объема финансирования	с учетом утвержденного бюджетного финансирования	с учетом требуемого объема финансирования	с учетом утвержденного бюджетного финансирования			
I. Целевые показатели подпрограммы 1 «Развитие культуры в ЗАТО Северск»													
1.1	Увеличение коли-чества посещений культурно-досуго-вых мероприятий, организованных муниципальными учреждениями культуры к пре-дыдущему году	%	106,6	106,7	106,8	106,6	107,0	106,7	107,1	106,8	Ежеквартально	Ведомственная статистика	УМСП КиС Администрации ЗАТО Северск
1.2	Доля детей, охваченных образовательными программами дополнительного образования художественно-эстетической направленности, от общей численности детей в возрасте 6-18 лет	%	18,8	18,9	18,9	18,9	19,4	18,8	19,5	18,8	Ежеквартально	Ведомственная статистика	УМСП КиС Администрации ЗАТО Северск
1.3	Доля муниципаль-ных учреждений культуры, здания которых требуют капитального ремонта, в общем количестве муниципальных учреждений культуры	%	27,3	27,3	27,3	27,3	18,2	27,3	9,1	18,2	Ежегодно	Акты технического состояния, отчеты участников	УМСП КиС Администрации ЗАТО Северск
II. Целевые показатели задачи 1 «Создание условий для организации досуга и обеспечения населения ЗАТО Северск услугами организаций культуры»													
2.1	Количество посещений культурно-досуговых мероприятий, организованных муниципальными учреждениями культуры, в расчете на 1 жителя	единиц	4,0	4,2	4,3	4,3	4,4	4,2	4,4	4,2	Ежеквартально	Ведомственная статистика	УМСП КиС Администрации ЗАТО Северск
III. Целевые показатели задачи 2 «Организация предоставления дополнительного образования детей художественно-эстетической направленности»													
3.1	Количество детей в возрасте 6-18 лет, получающих услуги по дополнительному обра-зованию в муниципальных образовательных учреждениях художественно-эстетической направленности	%	2757	2790	2790	2790	2860	2790	2870	2790	Ежеквартально	Ведомственная статистика	УМСП КиС Администрации ЗАТО Северск
IV. Целевые показатели задачи 3 «Развитие материально-технической базы муниципальных учреждений дополнительного образования»													
4.1	Количество реконструирован-ных объектов	единиц	0	0	0	0	1	0	0	0	Ежеквартально	Отчет УКС Администрации ЗАТО Северск	УМСП КиС Администрации ЗАТО Северск

№ п/п	Наименование целевого показателя (индикатора)	Единица измерения	Значения целевых показателей								Периодич-ность сбора данных	Метод сбора информации	Ответственный за сбор данных по показателю
			2013 год	2014 год	2015 год		2016 год		2017 год				
					с учетом требуемого объема финансирования	с учетом утвержденного бюджетного финансирования	с учетом требуемого объема финансирования	с учетом утвержденного бюджетного финансирования	с учетом требуемого объема финансирования	с учетом утвержденного бюджетного финансирования			
4.2	Количество приобретенного оборудования	единиц	0	0	2	2	100	0	0	0	Ежеквартально	Отчеты участников	УМСП КиС Администрации ЗАТО Северск
V. Целевые показатели задачи 4 «Развитие материально-технической базы муниципальных учреждений культуры»													
5.1	Количество реконструирован-ных объектов	единиц	0	0	1	1	1	0	0	0	Ежеквартально	Отчет УКС Администрации ЗАТО Северск	УМСП КиС Администрации ЗАТО Северск
5.2	Количество выполненных капитальных ремонтов	единиц	0	0	3	3	0	0	1	1	Ежеквартально	Отчет УКС Администрации ЗАТО Северск	УМСП КиС Администрации ЗАТО Северск
5.3	Количество приобретенного оборудования	единиц	-	-	4	4	98	0	161	0	Ежеквартально	Отчеты участников	УМСП КиС Администрации ЗАТО Северск
5.4	Количество новых изданий, поступивших в фонды библиотек	тысяч экземпляров	0	0	0	0	4,3	0	4,6	0	Ежеквартально	Ведомственная статистика	УМСП КиС Администрации ЗАТО Северск
VI. Целевые показатели задачи 5 «Организация крупномасштабных культурных мероприятий на территории ЗАТО Северск»													
6.1	Количество творческих мероприятий, проведенных на территории ЗАТО Северск	единиц	-	-	17	14	3	0	1	0	Ежеквартально	Отчеты участников	УМСП КиС Администрации ЗАТО Северск

III. СИСТЕМА МЕРОПРИЯТИЙ ПОДПРОГРАММЫ 1 И ЕЁ РЕСУРСНОЕ ОБЕСПЕЧЕНИЕ

В рамках подпрограммы 1 планируется реализация ведомственных целевых программ:

1) ВЦП «Создание условий для организации досуга и обеспечения населения ЗАТО Северск услугами организаций культуры»;

2) ВЦП «Организация предоставления дополнительного образования детей художественно-эстетической направленности».

Также в рамках подпрограммы 1 планируется реализация основных мероприятий:

1) организация мероприятий, направленных на развитие материально-технической базы учреждений культуры,

2) организация мероприятий, направленных на развитие материально-технической базы учреждений дополнительного образования;

3) организация и проведение культурно-массовых и творческих мероприятий.

Объем требуемого финансирования подпрограммы 1 составляет 1 803 922,31 тыс. руб., в том числе:

2015 год – 408 468,61 тыс. руб.;

2016 год – 823 945,20 тыс. руб.;

2017 год – 571 508,50 тыс. руб.

Помимо финансирования подпрограммы 1 из средств местного бюджета планируется финансирование из областного бюджета в размере 929890,79 тыс. руб., в том числе:

2015 год – 134 546,40 тыс. руб.;

2016 год – 504 210,59 тыс. руб.;

2017 год – 291 133,80 тыс. руб.

Источником финансирования реализации ведомственных целевых программ, входящих в состав подпрограммы 1, являются средства бюджета ЗАТО Северск и областного бюджета.

Источниками финансирования реализации основных мероприятий являются средства бюджета ЗАТО Северск, также планируется софинансирование из средств областного бюджета и привлечение внебюджетных средств.

Софинансирование мероприятий подпрограммы 1 за счет средств областного бюджета предполагается в виде субсидий и бюджетных инвестиций в порядке, предусмотренном органами исполнительной власти Томской области.

Отбор объектов капитального строительства муниципальной собственности осуществляется с учетом требований Правил принятия решения о подготовке и реализации бюджетных инвестиций в объекты капитального строительства государственной (муниципальной) собственности Томской области и приобретение объектов недвижимого имущества в государственную (муниципальную) собственность Томской области и о предоставлении субсидий областным бюджетным и автономным учреждениям на осуществление капитальных вложений в объекты капитального строительства государственной собственности Томской области и приобретение объектов недвижимого имущества в государственную собственность Томской области, утвержденных постановлением Администрации Томской области от 03.04.2014 № 119а «Об утверждении Порядка принятия решений о разработке государственных программ Томской области, их формирования и реализации и о внесении изменения в постановление Администрации Томской области от 22.06.2012 № 237а».

Софинасирование мероприятий подпрограммы 1 за счет внебюджетных источников предполагается по согласованию с участниками мероприятий подпрограммы 1 за счет доходов от приносящей доход деятельности и прочих безвозмездных поступлений.

Перечень ведомственных целевых программ, основных мероприятий и ресурсное обеспечение подпрограммы 1 представлен в таблице 3.

ПЕРЕЧЕНЬ
ВЕДОМСТВЕННЫХ ЦЕЛЕВЫХ ПРОГРАММ, ОСНОВНЫХ МЕРОПРИЯТИЙ И РЕСУРСНОЕ ОБЕСПЕЧЕНИЕ РЕАЛИЗАЦИИ ПОДПРОГРАММЫ 1 «РАЗВИТИЕ КУЛЬТУРЫ В ЗАТО СЕВЕРСК»

Таблица 3

№ п/п	Наименования задачи подпрограммы, ВЦП (основного мероприятия) муниципальной программы	Срок реализации	Объем финансирования (тыс. руб.)		В том числе за счет средств:					Участник/ участник мероприятия	Показатели конечного результата ВЦП (основного мероприятия), показатели непосредственного результата мероприятий, входящих в состав основного мероприятия, по годам реализации		
					федерального бюджета (по согласованию)	областного бюджета (по согласо- ванию) <*>	местного бюджета		внебюджетных источников (по согласованию)		наименование и единица измерения	значения по годам реализации	
			потребность	с учетом утвержденного бюджетного финансирования			потребность	утверждено				с учетом требуемого объема финансирования	с учетом утвержденного бюджетного финансирования
Задача 1. Создание условий для организации досуга и обеспечения населения ЗАТО Северск услугами организаций культуры													
1.1	ВЦП «Создание условий для организации досуга и обеспечения населения ЗАТО Северск услугами организаций культуры»	Всего, в т.ч.	1029840,30	1019558,7	0,00	487439,60/ 487439,60	542400,40	532119,10	0,0	УМСП КиС Администрации ЗАТО Северск/ учреждения культуры	Количество посещений культурно-досуговых мероприятий, организован-ных муници-пальными учреждениями культуры, в расчете на 1 жителя, единиц	X	X
		2015 г.	284383,30	284383,30	0,00	104918,60/ 104918,60	179464,70	179464,70	0,0			4,3	4,3
		2016 г.	331328,30	326007,30	0,00	149680,10/ 149680,10	181647,90	176327,20	0,0			4,4	4,2
		2017 г.	414128,70	409168,10	0,00	232840,90/ 232840,90	181287,80	176327,20	0,0			4,4	4,2
Задача 2. Организация предоставления дополнительного образования детей художественно-эстетической направленности													
2.1	ВЦП «Организация предоставления дополнительного образования детей художественно-эстетической направленности»	Всего, в т.ч.	353084,50	348428,80	0,00	128506,90/ 128506,90	224577,60	219921,90	0,0	УМСП КиС Администрации ЗАТО Северск/ учреждения дополнительно-го образования	Количество детей в возрасте 6-18 лет, получающих услуги по дополнитель-ному образова-нию в муници-пальных учреждениях дополнитель-ного образова-ния, человек	X	X
		2015 г.	103155,10	103155,10	0,00	29627,80/ 29627,80	73527,30	73527,30	0,0			2790	2790
		2016 г.	115984,10	113783,50	0,00	40586,20/ 40586,20	75397,90	73197,30	0,0			2860	2790
		2017 г.	133945,30	131490,20	0,00	58292,90/ 58292,90	75652,40	73197,30	0,0			2870	2790
Задача 3. Развитие материально-технической базы муниципальных учреждений дополнительного образования													
3.1	Основное мероприятие. Организация мероприятий, направленных на развитие материально-технической базы учреждений дополнительного образования, в т. ч.:	Всего, в т.ч.	109019,87	62,00	0,00	90018,42/ 0,00	19001,45	62,00	0,00	УКС Администрации ЗАТО Северск, УМСП КиС Администрации ЗАТО Северск/ учреждения дополнительно-го образования	X	X	X
		2015 г.	4654,18	62,00	0,00	0,00	4654,18	62,00	0,00		Количество реконструи-рованных объ-ектов, единиц	2015 г.- 0 2016 г.- 1 2017 г. -0	2015 г. - 0 2016 г. - 0 2017 г. – 0
		2016 г.	104365,69	0,00	0,00	90018,42/ 0,00	14347,27	0,00	0,00				
		2017 г.	0,00	0,00	0,00	0,00	0,00	0,00	0,00		Количество приобретен-ного оборудо-вания, единиц	2015 г.-2 2016 г.-100 2017 г. - 0	2015 г. - 2 2016 г. - 0 2017 г. - 0
3.1.1	Реконструкция здания МАУДО ДШИ (корпус № 2)	Всего, в т.ч.	108707,87	0,00	0,00	90018,42/ 0,00	18689,45	0,00	0,00	УКС Администрации ЗАТО Северск	X	X	X
		2015 г.	4592,18	0,00	0,00	0,00	4592,18	0,00	0,00		Количество реконструи-рованных объ-ектов, единиц	1	0
		2016 г.	104115,69	0,00	0,00	90018,42/ 0,00	14097,27	0,00	0,00			1	0
		2017 г.	0,00	0,00	0,00	0,00	0,00	0,00	0,00			0	0
3.1.2	Модернизация ресурсной базы МАУДО ДШИ	Всего, в т.ч.	312,00	62,00	0,00	0,00	312,00	62,00	0,00	УМСП КиС Администрации ЗАТО Северск/ МАУДО ДШИ	X	X	X
		2015 г.	62,00	62,00	0,00	0,00	62,00	62,00	0,00		Количество приобретен-ного оборудо-вания, единиц	2	2
		2016 г.	250,00	0,00	0,00	0,00	250,00	0,00	0,00			100	0
		2017 г.	0,00	0,00	0,00	0,00	0,00	0,00	0,00			0	0
Задача 4. Развитие материально-технической базы муниципальных учреждений культуры													
4.1	Основное мероприятие. Организация мероприятий, направленных на развитие материально-технической базы учреждений культуры, в т. ч.:	Всего, в т.ч.	303 625,24	26 660,93	0,00	223925,87/ 0,00	79 699,37	26 660,93	0,00	УКС Администрации ЗАТО Северск, УМСП КиС Администрации ЗАТО Северск/ учреждения культуры	X	X	X
		2015 г.	10 800,93	10 800,93	0,00	0,00	10 800,93	10 800,93	0,00		Количество реконструи-рованных объ-ектов, единиц	2015 г.-1 2016 г.-1 2017 г.-0	2015 г.- 1 2016 г. - 0 2017 г. - 0
		2016 г.	269 739,81	0,00	0,00	223925,87/ 0,00	45 813,94	0,00	0,00		Количество вы-полненных капи-тальных ремонтов, единиц	2015 г.-3 2016 г.-0 2017 г.-1	2015 г.- 3 2016 г. - 0 2017 г. - 1
		2017 г.	23 084,50	15 860,00	0,00	0,00	23 084,50	15 860,00	0,00		Количество приобретен-ного оборудо-вания, единиц	2015 г.-4 2016 г.-98 2017 г.-161	2015 г. - 4 2016 г. - 0 2017 г. - 0
											Количество новых изданий, посту-пивших в фонды библио-тек, тысяч экземпляров	2015 г.-0 2016 г.-4,3 2017 г.-4,6	2016 г. - 0 2016 г. - 0 2017 г. - 0

№ п/п	Наименования задачи подпрограммы, ВЦП (основного мероприятия) муниципальной программы	Срок реализации	Объем финансирования (тыс. руб.)		В том числе за счет средств:					Участник/ участник мероприятия	Показатели конечного результата ВЦП (основного мероприятия), показатели непосредственного результата мероприятий, входящих в состав основного мероприятия, по годам реализации		
					федерального бюджета (по согласованию)	областного бюджета (по согласо- ванию) <*>	местного бюджета		внебюджетных источников (по согласованию)		наименование и единица измерения	значения по годам реализации	
			потребность	с учетом утвержденного бюджетного финансирования			потребность	утверждено				с учетом требуемого объема финансирования	с учетом утвержденного бюджетного финансирования
4.1.1	Реконструкция МАУ «ГДК»	Всего, в т.ч.	264285,51	5291,90	0,00	223925,87/ 0,00	40359,64	5291,90	0,00	УКС Администрации ЗАТО Северск	X	X	X
		2015 г.	5291,90	5291,90	0,00	0	5291,90	5291,90	0,00		Количество реконструированных объектов, единиц	1	1
		2016 г.	258993,61	0,00	0,00	223925,87/ 0,00	35067,74	0,00	0,00			1	0
		2017 г.	0,00	0,00	0,00	0	0,00	0,00	0,00			0	0
4.1.2	Капитальный ремонт здания МБУ «Самуськский ДК»	Всего, в т.ч.	17 446,25	17 446,25	0,00	0,00	17 446,25	17 446,25	0,00	УКС Администрации ЗАТО Северск	X	X	X
		2015 г.	1 586,25	1 586,25	0,00	0,00	1 586,25	1 586,25	0,00		Количество выполненных капитальных ремонтов, единиц	1	1
		2016 г.	0,00	0,00	0,00	0,00	0,00	0,00	0,00			0	0
		2017 г.	15 860,00	15 860,00	0,00	0,00	15 860,00	15 860,00	0,00			1	1
4.1.3	Капитальный ремонт ступеней МБУ «СМТ»	Всего, в т.ч.	1 269,00	1 269,00	0,00	0,00	1 269,00	1 269,00	0,00	УКС Администрации ЗАТО Северск	X	X	X
		2015 г.	1 269,00	1 269,00	0,00	0,00	1 269,00	1 269,00	0,00		Количество выполненных капитальных ремонтов, единиц	1	1
		2016 г.	0,00	0,00	0,00	0,00	0,00	0,00	0,00			0	0
		2017 г.	0,00	0,00	0,00	0,00	0,00	0,00	0,00			0	0
4.1.4	Капитальный ремонт системы кондиционирования МАУ «ГДК»	Всего, в т.ч.	2 208,78	2 208,78	0,00	0,00	2 208,78	2 208,78	0,00	УКС Администрации ЗАТО Северск	X	X	X
		2015 г.	2 208,78	2 208,78	0,00	0,00	2 208,78	2 208,78	0,00		Количество выполненных капитальных ремонтов, единиц	1	1
		2016 г.	0,00	0,00	0,00	0,00	0,00	0,00	0,00			0	0
		2017 г.	0,00	0,00	0,00	0,00	0,00	0,00	0,00			0	0
4.1.5	Модернизация ресурсной базы МБУ СМТ	Всего, в т.ч.	10 000,00	0,00	0,00	0,00	10 000,00	0,00	0,00	УМСП КиС Администрации ЗАТО Северск/ МБУ СМТ	X	X	X
		2015 г.	0,00	0,00	0,00	0,00	0,00	0,00	0,00		Количество приобретен-ного оборудо-вания, единиц	0	0
		2016 г.	5 500,00	0,00	0,00	0,00	5 500,00	0,00	0,00			1	0
		2017 г.	4 500,00	0,00	0,00	0,00	4 500,00	0,00	0,00			136	0
4.1.6	Модернизация ресурсной базы Детского театра	Всего, в т.ч.	2 219,20	0,00	0,00	0,00	2 219,20	0,00	0,00	УМСП КиС Администрации ЗАТО Северск/ Детский театр	X	X	X
		2015 г.	0,00	0,00	0,00	0,00	0,00	0,00	0,00		Количество приобретен-ного оборудо-вания, единиц	0	0
		2016 г.	647,10	0,00	0,00	0,00	647,10	0,00	0,00			7	0
		2017 г.	1 572,10	0,00	0,00	0,00	1 572,10	0,00	0,00			25	0
4.1.7	Модернизация ресурсной базы МАУ «ГДК»	Всего, в т.ч.	3 283,40	375,00	0,00	0,00	3 283,40	375,00	0,00	УМСП КиС Администрации ЗАТО Северск/ МАУ «ГДК»	X	X	X
		2015 г.	375,00	375,00	0,00	0,00	375,00	375,00	0,00		Количество приобретен-ного оборудо-вания, единиц	1	1
		2016 г.	2 908,40	0,00	0,00	0,00	2 908,40	0,00	0,00			88	0
		2017 г.	0,00	0,00	0,00	0,00	0,00	0,00	0,00			0	0
4.1.8	Модернизация ресурсной базы МБУ «Самуськский ДК»	Всего, в т.ч.	70,00	70,00	0,00	0,00	70,00	70,00	0,00	УМСП КиС Администрации ЗАТО Северск/ МБУ «Самуськский ДК»	X	X	X
		2015 г.	70,00	70,00	0,00	0,00	70,00	70,00	0,00		Количество приобретен-ного оборудо-вания, единиц	3	3
		2016 г.	0,00	0,00	0,00	0,00	0,00	0,00	0,00			0	0
		2017 г.	0,00	0,00	0,00	0,00	0,00	0,00	0,00			0	0
4.1.9	Модернизация ресурсной базы МБУ «Музей г.Северска»	Всего, в т.ч.	614,10	0,00	0,00	0,00	614,10	0,00	0,00	УМСП КиС Администрации ЗАТО Северск/ МБУ «Музей г.Северска»	X	X	X
		2015 г.	0,00	0,00	0,00	0,00	0,00	0,00	0,00		Количество приобретен-ного оборудо-вания, единиц	0	0
		2016 г.	614,10	0,00	0,00	0,00	614,10	0,00	0,00			2	0
		2017 г.	0,00	0,00	0,00	0,00	0,00	0,00	0,00			0	0
4.10	Комплектование фонда библиотек печатными, аудиовизуальными, электронными изданиями	Всего, в т.ч.	2 229,00	0,00	0,00	0,00	2 229,00	0,00	0,00	УМСП КиС Администрации ЗАТО Северск/ МБУ ЦБ, МБУ ЦДБ	X	X	X
		2015 г.	0,00	0,00	0,00	0,00	0,00	0,00	0,00		Количество новых изданий, поступивших в фонды библио-тек, тысяч экземпляров	0	0
		2016 г.	1 076,60	0,00	0,00	0,00	1 076,60	0,00	0,00			4,3	0
		2017 г.	1 152,40	0,00	0,00	0,00	1 152,40	0,00	0,00			4,6	0
Задача 5. Организация крупномасштабных культурных мероприятий на территории ЗАТО Северск													

№ п/п	Наименования задачи подпрограммы, ВЦП (основного мероприятия) муниципальной программы	Срок реализации	Объем финансирования (тыс. руб.)		В том числе за счет средств:					Участник/ участник мероприятия	Показатели конечного результата ВЦП (основного мероприятия), показатели непосредственного результата мероприятий, входящих в состав основного мероприятия, по годам реализации		
					федерального бюджета (по согласованию)	областного бюджета (по согласо- ванию) <*>	местного бюджета		внебюджетных источников (по согласованию)		наименование и единица измерения	значения по годам реализации	
			потребность	с учетом утвержденного бюджетного финансирования			потребность	утверждено				с учетом требуемого объема финансирования	с учетом утвержденного бюджетного финансирования
5.1	Основное мероприятие. Организация и проведение культурно-массовых и творческих мероприятий, в т. ч.:	Всего, в т.ч.	8352,70	4781,40	0,00	0,00	7742,10	4170,80	610,60	УМСП КиС Администрации ЗАТО Северск/ учреждения культуры, учреждения дополнительно-го образования	X	X	X
		2015 г.	5475,10	4457,20	0,00	0,00	5188,70	4170,80	286,40		Количество творческих мероприятий, проведенных на территории ЗАТО Северск, единиц	17	14
		2016 г.	2527,60	274,20	0,00	0,00	2253,40	0,00	274,20			3	0
		2017 г.	350,00	50,00	0,00	0,00	300,00	0,00	50,00			1	0
5.1.1	Организация и проведение комплекса мероприятий, посвященных 70-летию Победы в Великой Отечественной войне	Всего, в т.ч.	4804,80	3885,90	0,00	0,00	4578,40	3659,50	226,40	УМСП КиС Администрации ЗАТО Северск/ учреждения культуры, учреждения дополнительно-го образования	X	X	X
		2015 г.	4804,80	3885,90	0,00	0,00	4578,40	3659,50	226,40		Количество творческих мероприятий, проведенных на территории ЗАТО Северск, единиц	14	12
		2016 г.	0,00	0,00	0,00	0,00	0,00	0,00	0,00			0	0
		2017 г.	0,00	0,00	0,00	0,00	0,00	0,00	0,00			0	0
5.1.2	Организация и проведение культурно-массовых мероприятий, посвященных 135-летию пос. Самусь	Всего, в т.ч.	320,30	221,30	0,00	0,00	310,30	211,30	10,00	УМСП КиС Администрации ЗАТО Северск/ МБУ «Самусьский ДК»	X	X	X
		2015 г.	320,30	221,30	0,00	0,00	310,30	211,30	10,00		Количество творческих мероприятий, проведенных на территории ЗАТО Северск, единиц	2	1
		2016 г.	0,00	0,00	0,00	0,00	0,00	0,00	0,00			0	0
		2017 г.	0,00	0,00	0,00	0,00	0,00	0,00	0,00			0	0
5.1.3	Организация и проведение историко-этнографической ярмарки-фестиваля «Праздник у семи озер» в пос. Самусь	Всего, в т.ч.	1 050,00	450,00	0,00	0,00	900,00	300,00	150,00	УМСП КиС Администрации ЗАТО Северск/ МБУ «Самуськский ДК»	X	X	X
		2015 г.	350,00	350,00	0,00	0,00	300,00	300,00	50,00		Количество творческих мероприятий, проведенных на территории ЗАТО Северск, единиц	1	1
		2016 г.	350,00	50,00	0,00	0,00	300,00	0,00	50,00			1	0
		2017 г.	350,00	50,00	0,00	0,00	300,00	0,00	50,00			1	0
5.1.4	Организация и проведение Всероссийского фестиваля спектаклей для детей и подростков «Сибирский кот»	Всего, в т.ч.	1 520,00	220,00	0,00	0,00	1 300,00	0,00	220,00	УМСП КиС Администрации ЗАТО Северск/ МБУ СМТ	X	X	X
		2015 г.	0,00	0,00	0,00	0,00	0,00	0,00	0,00		Количество творческих мероприятий, проведенных на территории ЗАТО Северск, единиц	0	0
		2016 г.	1 520,00	220,00	0,00	0,00	1 300,00	0,00	220,00			1	0
		2017 г.	0,00	0,00	0,00	0,00	0,00	0,00	0,00			0	0
5.1.5	Организация и проведение Всероссийского фестиваля молодых дизайнеров «Пятый угол»	Всего, в т.ч.	657,60	4,20	0,00	0,00	653,40	0,00	4,20	УМСП КиС Администрации ЗАТО Северск/ МБОУ ДОД «Художествен-ная школа»	X	X	X
		2015 г.	0,00	0,00	0,00	0,00	0,00	0,00	0,00		Количество творческих мероприятий, проведенных на территории ЗАТО Северск, единиц	0	0
		2016 г.	657,60	4,20	0,00	0,00	653,40	0,00	4,20			1	0
		2017 г.	0,00	0,00	0,00	0,00	0,00	0,00	0,00			0	0
	Всего по подпрограмме 1	Всего, в т.ч.	1803922,31	1399491,83	0,00	929890,79/ 615946,50	873420,92	782934,73	610,60				
		2015 г.	408468,61	402858,53	0,00	134546,40/ 134546,40	273635,81	268025,73	286,40				
		2016 г.	823945,20	440065,00	0,00	504210,59/ 190266,30	319460,41	249524,50	274,20				
		2017 г.	571508,50	556568,30	0,00	291133,80/ 291133,80	280324,70	265384,50	50,00				

<*> Объем финансирования подпрограммы 1 из областного бюджета приведен следующим образом: объем потребности в финансировании по подпрограмме 1 / объем утвержденных средств.

ПРИЛОЖЕНИЕ 2 *к муниципальной программе «Развитие культуры и туризма в ЗАТО Северск» на 2015-2017 годы*

Подпрограмма 2 «РАЗВИТИЕ ВНУТРЕННЕГО И ВЪЕЗДНОГО ТУРИЗМА НА ТЕРРИТОРИИ ЗАТО СЕВЕРСК»

ПАСПОРТ
ПОДПРОГРАММЫ 2 «РАЗВИТИЕ ВНУТРЕННЕГО И ВЪЕЗДНОГО ТУРИЗМА НА ТЕРРИТОРИИ ЗАТО СЕВЕРСК»

Наименование подпрограммы (далее – подпрограмма 2)	Развитие внутреннего и въездного туризма на территории ЗАТО Северск
Этапы и сроки реализации подпрограммы 2	2015-2017 годы
Ответственный исполнитель подпрограммы 2 (соисполнитель Программы)	Управление молодежной и семейной политики, культуры и спорта Администрации ЗАТО Северск

Участники подпрограммы 2	Управление молодежной и семейной политики, культуры и спорта Администрации ЗАТО Северск; Управление капитального строительства Администрации ЗАТО Северск				
Участники мероприятий подпрограммы 2	Муниципальные автономные и бюджетные учреждения культуры ЗАТО Северск				
Цель подпрограммы 2	Повышение конкурентоспособности сферы туризма, удовлетворяю-щей потребности граждан в качественных туристских услугах				
Показатели цели подпрограммы 2 и их значения (по годам реализации) <*>	Показатель цели, единица измерения	2014 год	2015 год	2016 год	2017 год
	Количество иногородних туристов, посетивших туристские объекты ЗАТО Северск, тысяч человек	2,5	3,0	3,3	3,6
Задачи подпрограммы 2	1. Создание туристско-рекреационных кластеров на территории ЗАТО Северск; 2. Реконструкция и благоустройство существующих объектов туристской инфраструктуры; 3. Информационное обеспечение сферы туризма ЗАТО Северск				
Ведомственные целевые программы, входящие в состав подпрограммы 2	Отсутствуют				
Объем финансирования подпрограммы 2, всего, в том числе по годам её реализации (тыс. руб.)	Источники	Всего	2015 год	2016 год	2017 год
	Местный бюджет:				
	потребность	131189,90	24419,00	53358,50	53412,40
	утверждено	18408,50	7000,00	11408,50	0,00
	Другие источники:				
	федеральный бюджет <**>	693000,00/ 0,00	0,00	330200,00/ 0,00	362800,00/ 0,00
	бюджет Томской области <**>	274892,70/ 0,00	80000,00/ 0,00	99845,80/ 0,00	95046,90/ 0,00
	внебюджетные источники (по согласованию):	1727308,80	168,00	893168,00	833972,80
	Всего:				
	потребность	2826391,40	104587,00	1376572,30	1345232,10
	с учетом утвержденного бюджетного финансирования	1745717,30	7168,00	904576,50	833972,80

<*> Значения показателей цели подпрограммы 2 с учетом утвержденного объема финансирования приведены в таблице 1 «Сведения о составе и значениях целевых показателей (индикаторов) результативности подпрограммы 2 «Развитие внутреннего и въездного туризма на территории ЗАТО Северск» и таблице 3 «Перечень основных мероприятий и ресурсное обеспечение подпрограммы 2 «Развитие внутреннего и въездного туризма на территории ЗАТО Северск».

<**> Объем финансирования подпрограммы 2 из федерального и областного бюджетов приведен следующим образом: объем потребности в финансировании по подпрограмме 2 / объем утвержденных средств.

I.ХАРАКТЕРИСТИКА ТЕКУЩЕГО СОСТОЯНИЯ СФЕРЫ РЕАЛИЗАЦИИ ПОДПРОГРАММЫ 2

Создание условий для развития внутреннего и въездного туризма на территории ЗАТО Северск с 2013 года осуществляется посредством программно-целевого метода.

В настоящее время остро обозначена проблема – отсутствие конкурентоспособной туристской индустрии, удовлетворяющей потребности граждан в качественных туристских услугах.

Анализ текущего состояния позволяет выявить факторы (проблемы), сдерживающие развитие туризма на территории ЗАТО Северск.

Недостаточное развитие инфраструктуры отрасли туризма – основы формирования конкурентоспособного туристского рынка.

Одним из путей решения существующей проблемы является создание современного туристско-рекреационного кластера «Северск» с выносом Северского зоопарка за пределы городской контролируемой зоны и строительством объектов инфраструктуры туризма и развлечений.

На территории лесного массива площадью 103 Га между дорогой Северск-Томск и р.Томь в районе нового моста, доступной для свободного посещения туристов, планируется строительство комплекса объектов туристской инфраструктуры, включающего в себя:

1) комплекс зоопарка пропускной способностью 800 тыс. чел. в год;
2) торгово-развлекательный центр;
3) детский парк развлечений;
4) аквапарк (максимальная вместимость 1800 чел.);
5) гостиницы (номерной фонд 200 ед.), парковки;
6) объекты инженерной и транспортной инфраструктуры.

Так будет решена одна из проблем развития въездного туризма, связанная со спецификой г.Северска как закрытого административно-территориального образования.

Реализация проекта по созданию туристско-рекреационного кластера «Северск» была предусмотрена в рамках муниципальной программы «Развитие туризма в ЗАТО Северск» на 2013-2017 годы, утвержденная постановлением Администрации ЗАТО Северск «Об утверждении муниципальной программы «Развитие туризма в ЗАТО Северск» на 2013-2017 годы». В период 2013 и 2014 годов выполнены инженерные изыскания, разработан проект планировки территории туристско-рекреационного кластера «Северск».

Одной из актуальных проблем развития внутреннего и въездного туризма на территории ЗАТО Северск является устаревшая материально-техническая база существующих объектов туристской инфраструктуры.

Одним из таких объектов является МАУ «СПП». В настоящее время материально-техническая база и инфраструктура парка не соответствует нормативным требованиям, предъявляемым к рекреационным зонам и общественным пространствам. Природный комплекс парка теряет свои эстетические и санитарно-гигиенические свойства, отсутствуют культурные ландшафты, не благоустроены площадки для проведения событийных мероприятий.

Недостаточная информированность населения о туристских ресурсах ЗАТО Северск сдерживает развитие внутреннего и въездного туризма на территории ЗАТО Северск.

В рамках реализации муниципальной программы «Развитие туризма в ЗАТО Северск» на 2013-2017 годы в 2013 году разработаны региональные экскурсионные маршруты, туры «выходного дня». В целях продвижения туристского продукта на территории Томской области и Сибирского региона необходимы мероприятия по изданию путеводителя по г.Северску и информационных материалов о региональных экскурсионных и туристских маршрутах на территории ЗАТО Северск.

II. ЦЕЛИ И ЗАДАЧИ ПОДПРОГРАММЫ 2, СРОКИ И ЭТАПЫ ЕЁ РЕАЛИЗАЦИИ, ЦЕЛЕВЫЕ ПОКАЗАТЕЛИ (ИНДИКАТОРЫ) РЕЗУЛЬТАТИВНОСТИ РЕАЛИЗАЦИИ ПОДПРОГРАММЫ 2

Целью подпрограммы 2 является повышение конкурентоспособности сферы туризма, удовлетворяющей потребности граждан в качественных туристских услугах.

Достижение поставленной цели осуществляется за счет реализации подпрограммных мероприятий по основным направлениям:

1) создание туристско-рекреационных кластеров на территории ЗАТО Северск;
2) реконструкция и благоустройство существующих объектов туристской инфраструктуры;
3) информационное обеспечение сферы туризма ЗАТО Северск.

Срок реализации Программы – 2015-2017 годы. Этапы не предусматриваются.

Сведения о составе и значениях целевых показателей (индикаторов) результативности подпрограммы 2 представлены в таблице 1.

СВЕДЕНИЯ
О СОСТАВЕ И ЗНАЧЕНИЯХ ЦЕЛЕВЫХ ПОКАЗАТЕЛЕЙ (ИНДИКАТОРОВ) РЕЗУЛЬТАТИВНОСТИ ПОДПРОГРАММЫ 2 «РАЗВИТИЕ ВНУТРЕННЕГО И ВЪЕЗДНОГО ТУРИЗМА НА ТЕРРИТОРИИ ЗАТО СЕВЕРСК»

Таблица 1

№ п/п	Наименование целевого показателя (индикатора)	Единица измерения	Значения целевых показателей								Периодичность сбора данных	Метод сбора информа-ции	Ответст-венный за сбор данных по показа-телю
			2013 год	2014 год	2015 год		2016 год		2017 год				
					с учетом требуемого объема финансирования	с учетом утвержденного бюджетного финансирования	с учетом требуемого объема финансирования	с учетом утвержденного бюджетного финансирования	с учетом требуемого объема финансирования	с учетом утвержденного бюджетного финансирования			
I. Целевой показатель подпрограммы 2 «Развитие внутреннего и въездного туризма на территории ЗАТО Северск»													
1.1	Количество иногородних туристов, посетивших туристские объекты ЗАТО Северск	тысяч человек	2,3	2,5	3,0	2,5	3,3	3,0	3,6	3,0	Ежеквартально	Отчеты участников	УМСП КиС Администрации ЗАТО Северск
II. Целевые показатели задачи 1 «Создание туристско-рекреационных кластеров на территории ЗАТО Северск»													
2.1	Объем выполненных работ по отношению к объему, запланированному в отчетном периоде	%	0	0	100	0	100	0	100	0	Ежеквартально	Отчеты УКС Администрации ЗАТО Северск	УМСП КиС Администрации ЗАТО Северск
III. Целевые показатели задачи 2 «Реконструкция и благоустройство существующих объектов туристской инфраструктуры»													
3.1	Объем выполненных работ по отношению к объему, запланированному в отчетном периоде	%	0	0	100	100	100	100	0	0	Ежеквартально	Отчеты УКС Администрации ЗАТО Северск	УМСП КиС Администрации ЗАТО Северск
3.2	Количество благоустроенных объектов Северского природного парка	единиц	1	3	3	1	2	1	3	1	Ежеквартально	Отчеты УКС Администрации ЗАТО Северск	УМСП КиС Администрации ЗАТО Северск
IV. Целевые показатели задачи 3 «Информационное обеспечение сферы туризма ЗАТО Северск»													
4.1	Количество рекламно-информационных изданий	единиц	0	1	1	0	1	0	1	0	Ежеквартально	Отчеты участников	УМСП КиС Администрации ЗАТО Северск

VI. СИСТЕМА МЕРОПРИЯТИЙ ПОДПРОГРАММЫ 2 И ЕЁ РЕСУРСНОЕ ОБЕСПЕЧЕНИЕ

В рамках подпрограммы 2 планируется реализация следующих основных мероприятий:

1) создание туристско-рекреационного кластера «Северск»;

2) реконструкция и благоустройство объектов туристской инфраструктуры;

3) изготовление рекламно-информационных материалов о туристских ресурсах ЗАТО Северск.

Объем требуемого финансирования подпрограммы 2 составляет 2 826 391,40 тыс. руб., в том числе:

2015 год – 104 587,00 тыс. руб.;

2016 год – 1 376 572,30 тыс. руб.;

2017 год – 1 345 232,10 тыс. руб.

Для реализации мероприятий, предусмотренных подпрограммой 2, помимо средств местного бюджета предусмотрено финансирование из других источников:

федеральный бюджет – 693 000,00 тыс. руб.;

областной бюджет – 274 892,70 тыс. руб.:

внебюджетные источники – 1 727 308,80 тыс. руб.

Источниками финансирования реализации основных мероприятий являются средства местного бюджета, планируется софинансирование из средств федерального и областного бюджетов, также привлечение внебюджетных средств.

Софинансирование мероприятий подпрограммы 2 за счет средств федерального и областного бюджетов предполагается в виде субсидий и бюджетных инвестиций в порядке, предусмотренном Правительством Российской Федерации и органами исполнительной власти Томской области.

Отбор объектов капитального строительства муниципальной собственности осуществляется с учетом требований Правил принятия решения о подготовке и реализации бюджетных инвестиций в объекты капитального строительства государственной (муниципальной) собственности Томской области и приобретение объектов недвижимого имущества в государственную (муниципальную) собственность Томской области и о предоставлении субсидий областным бюджетным и автономным учреждениям на осуществление капитальных вложений в объекты капитального строительства государственной собственности Томской области и приобретение объектов недвижимого имущества в государственную собственность Томской области, утвержденных постановлением Администрации Томской области от 03.04.2014 № 119а «Об утверждении Порядка принятия решений о разработке государственных программ Томской области, их формирования и реализации и о внесении изменения в постановление Администрации Томской области от 22.06.2012 № 237а».

Софинансирование мероприятий подпрограммы 2 за счет внебюджетных источников предполагается по согласованию с участниками мероприятий подпрограммы 2 за счет доходов от приносящей доход деятельности и прочих безвозмездных поступлений, а также за счет средств частных инвесторов.

Перечень основных мероприятий и ресурсное обеспечение реализации подпрограммы 2 представлен в таблице 2.

ПЕРЕЧЕНЬ
ОСНОВНЫХ МЕРОПРИЯТИЙ И РЕСУРСНОЕ ОБЕСПЕЧЕНИЕ ПОДПРОГРАММЫ 2 «РАЗВИТИЕ ВНУТРЕННЕГО И ВЪЕЗДНОГО ТУРИЗМА НА ТЕРРИТОРИИ ЗАТО СЕВЕРСК»

Таблица 2

№ п/п	Наименования задачи подпрограммы, ВЦП (основного мероприятия) муниципаль-ной программы	Срок реализации, год	Объем финансирования (тыс. руб.)		В том числе за счет средств					Участник/ участник мероприятия	Показатели конечного результата ВЦП (основного мероприятия), показатели непосредственного результата мероприятий, входящих в состав основного мероприятия, по годам реализации		
					федерального бюджета (по согласованию) <*>	областного бюджета (по согласованию) <**>	местного бюджета		внебюджетных источников (по согласованию)		наименование и единица измерения	значения по годам реализации	
			потребность	с учетом утвержденного бюджетного финансирования			потребность	утверждено				с учетом требуемого финансирования	с учетом утвержденного бюджетного финансирования
Задача 1. Создание туристско-рекреационных кластеров на территории ЗАТО Северск													
1.1	Основное мероприятие. Создание туристско-рекреацион-ного кластера «Северск», в т. ч.:	Всего, в т.ч.	2682800,00	1726800,00	693000,00/ 0,00	173200,00/ 0,00	89800,00	0,00	1726800,00	УКС Администрации ЗАТО Северск	X	X	
		2015	93000,00	0,00	0,00	80000,00/ 0,00	13000,00	0,00	0,00		Объем выполненных работ по отношению к объему, запланированному в отчетном периоде, %	100	0
		2016	1310500,00	893000,00	330200,00/ 0,00	50600,00/ 0,00	36700,00	0,00	893000,00			100	0
		2017	1279300,00	833800,00	362800,00/ 0,00	42600,00/ 0,00	40100,00	0,00	833800,00			100	0
1.1.1	Строительс-тво объектов инженерной и транспортной инфраструктуры туристско-рекреацион-ного кластера «Северск»	Всего, в т.ч.	956000,00	0,00	693000,00/ 0,00	173200,00/ 0,00	89800,00	0,00	0,00	УКС Администрации ЗАТО Северск	X	X	
		2015	93000,00	0,00	0,00	80000,00/ 0,00	13000,00	0,00	0,00		Объем выполненных работ по отношению к объему, запланированному в отчетном периоде, %	100	0
		2016	417500,00	0,00	330200,00/ 0,00	50600,00/ 0,00	36700,00	0,00	0,00			100	0
		2017	445500,00	0,00	362800,00/ 0,00	42600,00/ 0,00	40100,00	0,00	0,00			100	0
1.1.2	Строитель-ство объектов туристско-рекреацион-ного кластера «Северск»	Всего, в т.ч.	1726800,00	1726800,00	0,00	0,00	0,00	0,00	1726800,00	УКС Администрации ЗАТО Северск/ <***>	X	X	
		2015	0,00	0,00	0,00	0,00	0,00	0,00	0,00		Объем выполненных работ по отношению к объему, запланированному в отчетном периоде, %	100	0
		2016	893000,00	893000,00	0,00	0,00	0,00	0,00	893000,00			100	0
		2017	833800,00	833800,00	0,00	0,00	0,00	0,00	833800,00			100	0
Задача 2. Реконструкция и благоустройство существующих объектов туристской инфраструктуры													
2.1	Основное мероприятие. Реконструк-ция и благо-устройство объектов туристской инфраструк-туры, в т. ч.:	Всего, в т. ч.	143142,60	18867,50	0,00	101692,70/ 0,00	40990,90	18408,50	459,00	УКС Администрации ЗАТО Северск, УМСП КиС Администрации ЗАТО Северск/ МАУ «СПП»	X	X	
		2015	11422,00	7153,00	0,00	0,00	11269,00	7000,00	153,00		Объем выполненных работ по отношению к объему, запланированному в отчетном периоде, %	100	100
		2016	65907,30	11561,50	0,00	49245,80/ 0,00	16508,50	11408,50	153,00			100	100
		2017	658013,30	153,00	0,00	52446,90/ 0,00	13213,40	0,00	153,00			100	0
											Количество благоустроенных объектов Северского природного парка, единиц	5	5
												6	6
												7	7
2.1.1	Реконструк- ция террито-рии Северс-кого природ-ного парка	Всего, в т. ч.	128314,60	18408,50	0,00	101692,70/ 0,00	26621,90	18408,50	0,00	УКС Администрации ЗАТО Северск	X	X	
		2015	7000,00	7000,00	0,00	0,00	7000,00	7000,00	0,00		Объем выполненных работ по отношению к объему, запланированному в отчетном периоде, %	100	100
		2016	60654,30	11408,50	0,00	49245,80/ 0,00	11408,50	11408,50	0,00			100	100
		2017	60660,30	0,00	0,00	52446,90/ 0,00	8213,40	0,00	0,00			100	0
2.1.2	Благоустрой-ство террито-рии Северс-кого природ-ного парка	Всего, в т. ч.	14828,00	459,00	0,00	0,00	14369,00	0,00	459,00	УМСП КиС Администрации ЗАТО Северск/ МАУ «СПП»	X	X	
		2015	4422,00	153,00	0,00	0,00	4269,00	0,00	153,00		Количество благоустроенных объектов Северского природного парка, единиц	0	0
		2016	5253,00	153,00	0,00	0,00	5100,00	0,00	153,00			2	0
		2017	5153,00	153,00	0,00	0,00	5000,00	0,00	153,00			2	0
Задача 3. Информационное обеспечение сферы туризма													
1	2	3	4	5	6	7	8	9	10	11	12	13	14

№ п/п	Наименования задачи подпрограммы, ВЦП (основного мероприятия) муниципаль-ной программы	Срок реализации, год	Объем финансирования (тыс. руб.)		В том числе за счет средств					Участник/ участник мероприятия	Показатели конечного результата ВЦП (основного мероприятия), показатели непосредственного результата мероприятий, входящих в состав основного мероприятия, по годам реализации		
					федерального бюджета (по согласованию) <*>	областного бюджета (по согласованию) <**>	местного бюджета		внебюджетных источников (по согласованию)		наименование и единица измерения	значения по годам реализации	
			потребность	с учетом утвержденного бюджетного финансирования			потребность	утверждено				с учетом требуемого финансирования	с учетом утвержденного бюджет- ного финансирования
3.1	Основное мероприятие. Изготовление рекламно-информаци-онных мате-риалов о туристских ресурсах ЗАТО Северск, в т. ч.:	Всего, в т. ч.	448,80	49,80	0,00	0,00	399,00	0,00	49,80	УМСП КиС Администрации ЗАТО Северск/ МБУ «Музей г.Северска»	X	X	
		2015	165,00	15,00	0,00	0,00	150,00	0,00	15,00		Количество рекламно-информационных изданий, единиц	1	0
		2016	165,00	15,00	0,00	0,00	150,00	0,00	15,00			1	0
		2017	118,80	19,80	0,00	0,00	99,00	0,00	19,80			1	0
3.1.1	Издание путеводителя по г.Северску	Всего, в т. ч.	330,00	30,00	0,00	0,00	300,00	0,00	30,00	УМСП КиС Администрации ЗАТО Северск/ МБУ «Музей г.Северска»	X	X	
		2015	165,00	15,00	0,00	0,00	150,00	0,00	15,00		Количество рекламно-информационных изданий, единиц	1	0
		2016	165,00	15,00	0,00	0,00	150,00	0,00	15,00			1	0
		2017	0,00	0,00	0,00	0,00	0,00	0,00	0,00			0	0
3.1.2	Издание буклетов, комплектов открыток о туристских маршрутах ЗАТО Северск	Всего, в т. ч.	118,80	19,80	0,00	0,00	99,00	0,00	19,80	УМСП КиС Администрации ЗАТО Северск / МБУ «Музей г.Северска»	X	X	
		2015	0,00	0,00	0,00	0,00	0,00	0,00	0,00		Количество рекламно-информационных изданий, единиц	0	0
		2016	0,00	0,00	0,00	0,00	0,00	0,00	0,00			0	0
		2017	118,80	19,80	0,00	0,00	99,00	0,00	19,80			1	0
	Итого по подпрограмме 2	Всего, в т. ч.	2826391,40	1745717,30	693000,00/ 0,00	274892,70/ 0,00	131189,90	18408,50	1727308,80				
		2015	104587,00	7168,00	0,00	80000,00/ 0,00	24419,00	7000,00	168,00				
		2016	1376572,30	904576,50	330200,00/ 0,00	99845,80/ 0,00	53358,50	11408,50	893168,00				
		2017	1345232,10	833972,80	362800,00/ 0,00	95046,90/ 0,00	53412,40	0,00	833972,80				

<*> Объем финансирования подпрограммы 2 из федерального бюджета приведен следующим образом: объем потребности в финансировании по подпрограмме 2 / объем утвержденных средств. В 2016 и 2017 годах объем утвержденных средств из федерального бюджета равен нулю, так как будет определен по итогам конкурса и в порядке, предусмотренном Правительством Российской Федерации.

<**> Объем финансирования подпрограммы 2 из областного бюджета приведен следующим образом: объем потребности в финансировании по подпрограмме 2 / объем утвержденных средств.

<***> Участник мероприятия будет определены по итогам конкурсных процедур.

ПОСТАНОВЛЕНИЕ

№ 3545
от 30.12.2014

Администрации ЗАТО Северск

Об утверждении муниципальной программы «Молодежная политика в ЗАТО Северск» на 2015 – 2017 годы

В соответствии с Федеральным законом от 06.10.2003 № 131-ФЗ «Об общих принципах организации местного самоуправления в Российской Федерации», постановлением Администрации ЗАТО Северск от 02.07.2014 № 1614 «Об утверждении Порядка принятия решений о разработке муниципальных программ ЗАТО Северск Томской области, их формирования и реализации» **ПОСТАНОВЛЯЮ:**

1. Утвердить прилагаемую муниципальную программу «Молодежная политика в ЗАТО Северск» на 2015 – 2017 годы.

2. Опубликовать постановление в специальном приложении к газете «Диалог» – «Официальный бюллетень правовых актов органов местного самоуправления городского округа ЗАТО Северск Томской области» и разместить на официальном сайте Администрации ЗАТО Северск в информационно-телекоммуникационной сети «Интернет» (http://www.seversknet.ru).

3. Постановление вступает в силу со дня его официального опубликования и распространяет свое действие на правоотношения, возникшие с 01.01.2015.

4. Контроль за исполнением постановления возложить на заместителя Главы Администрации ЗАТО Северск по социальной политике Лоскутову Л.А.

И.о. Главы Администрации Н.В. Диденко

УТВЕРЖДЕНА *постановлением Администрации ЗАТО Северск от 30.12.2014 № 3545*

МУНИЦИПАЛЬНАЯ ПРОГРАММА «МОЛОДЕЖНАЯ ПОЛИТИКА В ЗАТО СЕВЕРСК» НА 2015 – 2017 ГОДЫ

ПАСПОРТ
МУНИЦИПАЛЬНОЙ ПРОГРАММЫ «МОЛОДЕЖНАЯ ПОЛИТИКА В ЗАТО СЕВЕРСК» НА 2015 – 2017 ГОДЫ

Наименование муниципальной программы (далее - Программа)	Молодежная политика в ЗАТО Северск
Этапы и сроки реализации Программы	2015-2017 годы (этапы не предусмотрены)
Ответственный исполнитель Программы	Управление молодежной и семейной политики, культуры и спорта Администрации ЗАТО Северск
Соисполнители Программы	Отсутствуют
Участники программы	Управление молодежной и семейной политики, культуры и спорта Администрации ЗАТО Северск; Управление образования Администрации ЗАТО Северск; Управление капитального строительства Администрации ЗАТО Северск

Участники мероприятий программы	Муниципальные бюджетные и автономные учреждения дополнительного образования детей физкультурно-спортивной направленности, художественно-эстетической направленности; Образовательные учреждения ЗАТО Северск; Молодежные и детские общественные объединения, семейные клубы; Муниципальные загородные детские оздоровительные учреждения				
Среднесрочная цель социально-экономического развития ЗАТО Северск	Обеспечение развития социальной и экономической активности населения				
Цель Программы	Реализация потенциала молодежи, создание условий для включения молодежи в социально-экономическую, политическую и культурную жизнь общества				
Целевые показатели (индикаторы) результативности Программы и их значения (по годам реализации) <*>	Показатели цели, единицы измерения	2014 г.	2015 г.	2016 г.	2017 г.
	1. Доля молодежи, участвующей в мероприятиях, направленных на гражданское и патриотическое воспитание	35%	37%	39%	42%
	детей и молодежи, % от общей численности молодежи от 14 до 30 лет				
	2. Доля детей, охваченных организованными формами отдыха и оздоровления, от общего числа детей школьного возраста ЗАТО Северск, %	40,5 %	40,5 %	41,0 %	41,5 %
	3. Количество участников мероприятий, направленных на возрождение семейных традиций, воспитание у молодежи позитивного отношения к семейным традициям, чел.	4000	4100	4200	4300
	4. Количество молодых семей, улучшивших жилищные условия с использованием ипотечных жилищных кредитов и займов при получении социальной выплаты, семей	26	29	32	34
Задачи Программы	1. Включение молодежи в общественную жизнь ЗАТО Северск, содействие развитию и реализации потенциала молодежи; 2. Укрепление института семьи и брака, значимости семейного образа жизни; 3. Обеспечение жильем молодых семей, признанных в установленном порядке нуждающимися в улучшении жилищных условий				
Подпрограммы Программы	Подпрограмма 1 «Молодежь ЗАТО Северск»; Подпрограмма 2 «Семейная политика ЗАТО Северск»; Подпрограмма 3 «Обеспечение жильем молодых семей ЗАТО Северск»; Подпрограмма 4 «Обеспечивающая подпрограмма»				
Ведомственные целевые программы, входящие в состав Программы (далее – ВЦП)	ВЦП «Реализация молодежной политики ЗАТО Северск»; ВЦП «Реализация семейной политики ЗАТО Северск»				
Объем финансирования Программы, всего, в том числе по годам реализации Программы, тыс.руб.	Источники	Всего	2015 г.	2016 г.	2017 г.
	Местный бюджет:				
	потребность	280 038,51	97 004,51	84 627,00	98 407,00
	утверждено	240 588,51	95 494,51	66 707,00	78 387,00
	Другие источники:				
	федеральный бюджет<**>	49 500,00/0,00	15 500,00/ 0,00	16 500,00/ 0,00	17 500,00/ 0,00
	бюджет Томской области<***>	45 164,90/ 30 264,90	13 988,30/10 088,30	15 088,30/10 088,30	16 088,30/ 10 088,30
	внебюджетные источники (по согласованию)	75 000,00	20 000,00	25 000,00	30 000,00
	Всего:				
	потребность	449 703,41	146 492,81	141 215,30	161 995,30
	с учетом утвержденного бюджетного финансирования	345 853,41	125 582,81	101 795,30	118 475,30

<*> Значения целевых показателей (индикаторов) результативности Программы с учетом утвержденного объема финансирования приведены в таблице 4 «Сведения о составе и значениях целевых показателей (индикаторов) результативности муниципальной программы «Молодежная политика в ЗАТО Северск» на 2015 – 2017 годы» Программы.

<**> Объем финансирования Программы из федерального бюджета приведен следующим образом: объем потребности в финансировании по Программе / объем утвержденных средств. В 2015-2017 годах объем утвержденных средств из федерального бюджета равен нулю, так как в 2015 году объем финансирования будет определен по итогам конкурса муниципалитетов для получения субсидии федерального и областного бюджетов на реализацию мероприятий Программы.

<***> Объем финансирования Программы из областного бюджета приведен следующим образом: объем потребности в финансировании по Программе / объем утвержденных средств.

I. ХАРАКТЕРИСТИКА ТЕКУЩЕГО СОСТОЯНИЯ СФЕРЫ РЕАЛИЗАЦИИ ПРОГРАММЫ

Муниципальная программа «Молодежная политика в ЗАТО Северск» на 2015 – 2017 годы (далее – Программа) направлена на совершенствование системы реализации потенциала молодежи, на создание условий для включения молодежи в социально-экономическую, политическую и культурную жизнь общества.

Численность молодежи (жителей ЗАТО Северск в возрасте от 14 лет до 30 лет) ЗАТО Северск составляет 25 426 человек, примерно 22% населения ЗАТО Северск.

Воспитание жизнеспособного подрастающего поколения является одной из главных стратегических задач государства. Молодежь - объект национально-государственных интересов и один из главных факторов обеспечения социально-экономического развития страны и общества в целом.

Вклад молодежи в достижение целей социально-экономического развития муниципального образования ЗАТО Северск будет осуществляться через рост влияния молодежи на процессы социально-экономического, общественно-политического, культурного развития муниципального образования.

В качестве проблемы Программа рассматривает неполную включенность молодежи в жизнедеятельность сообщества, которая проявляется на фоне ухудшения здоровья молодого поколения, роста социальной апатии, снижения экономической активности. Наблюдается кризис культурной составляющей молодой семьи, который проявляется в увеличении количества разводов при заключенных браках, тенденции к созданию незарегистрированных браков, росте числа матерей, в одиночку воспитывающих детей.

Вместе с тем молодежь обладает позитивным потенциалом, который реализуется и проявляется в мобильности, инициативности, восприимчивости к инновационным изменениям.

Решение проблем молодежной среды возможно при создании условий для самореализации молодежи в деятельности и образе жизни, для принятия молодыми людьми гражданской позиции, в том числе посредством включения их в решение проблем социально-экономического развития муниципального образования.

Программно-целевой метод решения проблем позволяет рассматривать молодежь не только в качестве целевой группы Программы, но и в качестве субъекта и основного кадрового ресурса реализации Программы.

Применение программно-целевого метода в решении проблем позволит:

- обеспечить адресность, последовательность, преемственность и контролируемость инвестирования муниципальных средств в молодежную сферу ЗАТО Северск;
- выявить круг приоритетных объектов и субъектов целевого инвестирования Программы;
- разработать и внедрить технологию решения актуальных проблем молодежи с участием самой молодежи.

Кроме того, на территории ЗАТО Северск созданы предпосылки для активного включения в решение проблем подростково-молодежной среды максимального количества сил и ресурсов.

В рамках традиционных подходов к решению социальных проблем невозможно обеспечить эффективное взаимодействие субъектов воспитания и институтов гражданского общества. Только с применением программно-целевого подхода открывается перспектива системного объединения ресурсов гражданского общества и органов местного самоуправления.

Современная муниципальная молодежная политика представляет собой прежде всего деятельность органов власти по созданию условий самореализации молодого человека, социально-позитивной деятельности молодежных объединений и молодежных инициатив, а также по реализации определенных законодательством гарантий для молодежи в правовой, экономической и иных сферах жизни. Муниципальная молодежная политика является важным составляющим звеном государственной молодежной политики и должна предлагать новые механизмы, которые способны стимулировать активность молодежи при решении указанных задач. При разработке комплекса мер по модернизации молодежной политики предлагается ее вывести на более высокий уровень значимости, что предполагает партнерское взаимодействие муниципалитета, самой молодежи, общества и бизнеса.

Кроме основных направлений государственной молодежной политики при формировании программ в этой сфере, безусловно, необходимо ориентироваться на опыт реализации предыдущих программ соответствующего направления и данные соцопросов и мониторингов. К сожалению, из-за ограниченного объема финансирования мероприятий муниципальной программы «Молодежь ЗАТО Северск» в 2012–2014 гг., утвержденной постановлением Администрации ЗАТО Северск от 17.10.2011 № 2342, на территории ЗАТО Северск не проводилось комплексное исследование социальных установок молодежи ЗАТО Северск, но в рамках мониторинга, выполненного специалистами кафедры социологии философского факультета Томского государственного университета в 2013 году по заказу Департамента по молодежной политике, физической культуре и спорту Томской области, получены данные, иллюстрирующие основные приоритеты и проблемы молодежи Томской

области и молодежи ЗАТО Северск в том числе.

Согласно итогам вышеуказанного мониторинга анализ динамики выборов молодежью главных ценностей также демонстрирует устойчивый рост популярности таких ценностей как справедливость (с 21% в по результатам опроса 2011 года до 29% в 2013 г.) и творческая самореализация (с 20% до 28% соответственно), что свидетельствует в пользу осознания молодым поколением потребности в формировании безбарьерного пространства для реализации достижительной ориентации. Обозначенная положительная динамика характеризует и социокультурные условия современной России, провоцирующие обостренное чувство справедливости и внимание к личности человека.

Таким образом, можно охарактеризовать молодежь, как группу населения, стремящуюся к собственному благополучию в личной сфере жизни, концентрирующую ценностные ориентиры в малом коммуникативном круге. В контексте общества в целом выбор молодежи свидетельствует о разрушении публичного пространства, разрыве межпоколенческих связей, девальвации коллективистских и социально значимых ценностей.

Действительно, ценности, формирующие гражданственность и патриотизм молодежи, занимают периферийные позиции. Середину рейтинга таким ценностям как справедливость, творческая самореализация, права человека, безопасность во многом обеспечивает их связь с приватной сферой жизни, потребностью в защите своей личности и своей семьи. Однако духовность, законность, патриотизм, общественное признание и власть не имеют такой основы, и, как следствие, менее важны в жизни молодежи.

Динамика выборов главных ценностей молодежью Томской области (в %) представлена в таблице 1.

Таблица 1

Наименование ценности	2011	2012	2013
Материальный достаток	62	64	61
Успешная карьера	50	55	46
Дружба	55	60	58
Патриотизм	7	7	7
Семья	82	87	86
Справедливость	21	23	29
Здоровье	73	69	66
Творческая самореализация	20	25	28
Общественное признание	6	8	7
Безопасность	18	19	19
Законность	8	7	8
Власть	4	2	4
Права человека	19	16	15
Духовность	12	13	12
Затрудняюсь ответить	1	1	0
Другое	0	2	2

Среди молодежи Томской области чувство гордости за страну испытывают 40% респондентов, 29% исследуемой молодежи с полной уверенностью говорят о его отсутствии. Еще 31% затруднились с ответом, что свидетельствует о наличии смешанных чувств в отношении своей страны. Отметим, что по сравнению с результатами опроса 2011 г. возросло количество респондентов, затрудняющихся ответить на этот вопрос (с 25% до 31%).

Анализ динамики ответов молодежи демонстрирует тенденцию к снижению количества молодых людей, испытывающих гордость за свою страну, и к увеличению числа тех, кто своей страной не гордится, что отражено в таблице 2.

Таблица 2

Испытываете ли Вы гордость за свою страну?	2011	2012	2013
Да	50	45	40
Нет	25	23	29
Затрудняюсь ответить	25	32	31

Основные проблемы, волнующие молодежь ЗАТО Северск, отражены в таблице 3.

Таблица 3

Основные проблемы, волнующие молодежь	Томская область	г.Томск	ЗАТО Северск	Другие населенные пункты Томской области
Нехватка денежных средств	67%	64%	75%	69%
Трудности с устройством на работу	34%	34%	27%	41%
Невозможность реализации в желаемой сфере	10%	12%	4%	10%
Проблемы в личных отношениях	17%	18%	14%	18%
Невозможность получения желаемого образования	7%	6%	2%	16%
Отсутствие собственного жилья	43%	52%	31%	18%

Несмотря на предпринимаемые меры, важнейшая социальная задача создания условия для реализации потенциала молодежи остается до конца нерешенной. В числе наиболее важных проблем по-прежнему остаются проблема трудоустройства несовершеннолетних и молодежи, проблема длительного ожидания получения социальной выплаты молодой семьей – участницей муниципальной программы «Поддержка молодых семей ЗАТО Северск в решении жилищной проблемы в 2011 – 2015 годах», утвержденной постановлением Администрации ЗАТО Северск от 03.03.2011 № 333.

В сфере семейной политики необходима разработка мотивационной системы, побуждающей молодых людей и семьи к участию в социальных, политических и экономических процессах развития ЗАТО Северск.

Проблемы семей разнообразны. Две трети молодых семей находятся в стесненных жилищных условиях, что не способствует укреплению семьи и рождению детей. Кризисное состояние общества, современной семьи – главной и естественной системы защиты ребёнка, резкое падение уровня её материального и нравственного благополучия повлекли за собой рост количества сирот при живых родителях – так называемых социальных сирот.

Значительную долю проблем семей составляют семейные конфликты между родителями и детьми, между представителями всех поколений, между родителями и молодыми супругами.

Благополучие семьи (молодой семьи, в частности) является приоритетным критерием оценки общественных явлений, социальных преобразований, и поэтому семья выступает в качестве обязательного объекта социальной политики ЗАТО Северск.

Несмотря на проводимую работу, имеется ряд проблем и факторов, отрицательно влияющих на развитие молодежной и семейной политики:

1) часть молодежи ЗАТО Северск не привлечена к мероприятиям, проводимым в сфере молодежной и семейной политики, что негативно сказывается на профилактике асоциальных явлений в молодежной среде;

2) из-за недостаточного финансового обеспечения мероприятий в сфере семейной политики снижается качество проведения мероприятий и численность участников;

3) из-за снижения финансирования мероприятий, направленных на отдых и оздоровление детей, идет уменьшение количества оздоровленных детей ЗАТО Северск;

4) из-за недостаточного финансового обеспечения мероприятий по обеспечению жильем молодых семей ЗАТО Северск снижается количество молодых семей, улучшивших жилищные условия, в рамках действующей программы.

II. ЦЕЛИ И ЗАДАЧИ ПРОГРАММЫ, СРОКИ И ЭТАПЫ ЕЁ РЕАЛИЗАЦИИ, ЦЕЛЕВЫЕ ПОКАЗАТЕЛИ (ИНДИКАТОРЫ) РЕЗУЛЬТАТИВНОСТИ РЕАЛИЗАЦИИ ПРОГРАММЫ

Цель Программы - реализация потенциала молодежи, создание условий для включения молодежи в социально-экономическую, политическую и культурную жизнь общества.

Для достижения цели Программы определены следующие задачи:

1) включение молодежи в общественную жизнь ЗАТО Северск, содействие развитию и реализации потенциала молодежи;

2) укрепление института семьи и брака, значимости семейного образа жизни;

3) обеспечение жильем молодых семей, признанных в установленном порядке нуждающимися в улучшении жилищных условий.

Реализация Программы запланирована на 2015–2017 годы и осуществляется в один этап.

Предполагается, что в целом достижение заявленных показателей Программы окажет позитивное влияние на состояние в сопряженных сферах деятельности.

Сведения о составе и значениях целевых показателей (индикаторах) результативности Программы приведены в таблице 4.

СВЕДЕНИЯ
О СОСТАВЕ И ЗНАЧЕНИЯХ ЦЕЛЕВЫХ ПОКАЗАТЕЛЕЙ (ИНДИКАТОРОВ) РЕЗУЛЬТАТИВНОСТИ МУНИЦИПАЛЬНОЙ ПРОГРАММЫ «МОЛОДЕЖНАЯ ПОЛИТИКА В ЗАТО СЕВЕРСК» НА 2015 – 2017 ГОДЫ

Таблица 4

№ п/п	Наименование целевого показателя (индикатора)	Единица измерения	Значения целевых показателей								Периодичность сбора данных	Метод сбора информации	Ответственный за сбор данных по показателю
			2013 год	2014 год	2015 год		2016 год		2017 год				
					с учетом требуемого объема финансирования	с учетом утвержденного финансирования	с учетом требуемого объема финансирования	с учетом утвержденного финансирования	с учетом требуемого объема финансирования	с учетом утвержденного финансирования			
I. Целевые показатели муниципальной программы «Молодежная политика в ЗАТО Северск» на 2015 – 2017 годы													
1.1	Доля молодежи, участвующей в мероприятиях, направленных на гражданское и патриотическое воспитание детей и молодежи	%	35	35	37	10	39	10	42	10	Ежеквартально	Ведомственная статистика	УМСП КиС Администрации ЗАТО Северск
1.2	Доля детей, охваченных организованными формами отдыха и оздоровления, от общего числа детей школьного возраста ЗАТО Северск	%	41,16	40,5	40,5	40,5	41,0	41,0	41,5	41,5	Ежеквартально	Ведомственная статистика	УМСП КиС Администрации ЗАТО Северск
1.3	Количество участников мероприятий, направленных на возрождение семейных традиций, воспитание у молодежи позитивного отношения к семейным традициям	чел	3700	4000	4100	1000	4200	1000	4300	1000	Ежеквартально	Ведомственная статистика	УМСП КиС Администрации ЗАТО Северск
1.4	Количество молодых семей, улучшивших жилищные условия с использованием ипотечных жилищных кредитов и займов при получении социальной выплаты	ед.	24	26	29	24	32	0	34	0	Ежегодно	Ведомственная статистика	УМСП КиС Администрации ЗАТО Северск
II. Целевые показатели задачи 1 «Включение молодежи в общественную жизнь ЗАТО Северск, содействие развитию и реализации потенциала молодежи»													
2.1	Доля молодёжи, участвующей в деятельности детских и молодежных общественных объединений (% охвата от общей численности молодежи от 14 до 30 лет)	%	39	35	42	10	43	10	45	10	Ежеквартально	Ведомственная статистика	УМСП КиС Администрации ЗАТО Северск
2.2	Количество подростков, участвующих в мероприятиях, направленных на организацию трудоустройства несовершеннолетних граждан ЗАТО Северск в свободное от учебы время	чел	502	609	780	780	880	0	1000	0	Ежеквартально	Ведомственная статистика	УМСП КиС Администрации ЗАТО Северск
III. Целевые показатели задачи 2 «Укрепление института семьи и брака, значимости семейного образа жизни»													
3.1	Численность детей, охваченных организованными формами отдыха и оздоровления, от общего числа детей школьного возраста ЗАТО Северск	чел	4157	4070	3850	3850	3850	3850	3850	3850	Ежеквартально	Ведомственная статистика	УМСП КиС Администрации ЗАТО Северск
3.2	Количество мероприятий, направленных на возрождение	ед.	33	41	42	10	45	10	46	10	Ежеквартально	Ведомственная статистика	УМСП КиС Администрации ЗАТО Северск
	семейных традиций, воспитание у молодежи позитивного отношения к семейным традициям												
IV. Целевые показатели задачи 3 «Обеспечение жильем молодых семей, признанных в установленном порядке, нуждающимися в улучшении жилищных условий»													
4.1	Количество молодых семей, улучшивших жилищные условия с использованием ипотечных жилищных кредитов и займов при получении социальной выплаты	ед.	24	26	29	24	32	0	34	0	Ежегодно	Ведомственная статистика	УМСП КиС Администрации ЗАТО Северск

III. ПОДПРОГРАММЫ

Программа включает в себя четыре подпрограммы:

подпрограмма 1 «Молодежь ЗАТО Северск» (приложение 1);

подпрограмма 2 «Семейная политика ЗАТО Северск» (приложение 2);

подпрограмма 3 «Обеспечение жильем молодых семей ЗАТО Северск» (приложение 3);

подпрограмма 4 «Обеспечивающая подпрограмма».

IV. ОБЕСПЕЧИВАЮЩАЯ ПОДПРОГРАММА

Основными целями подпрограммы 4 «Обеспечивающая подпрограмма» являются:

обеспечение бесперебойного функционирования органа местного самоуправления - УМСП КиС Администрации ЗАТО Северск;

качественное и своевременное материально-техническое обеспечение деятельности УМСП КиС Администрации ЗАТО Северск;

создание безопасных и комфортных условий труда работников УМСП КиС Администрации ЗАТО Северск;

сохранение и развитие единого культурного пространства на муниципальном уровне;

увеличение численности населения, систематически занимающегося физической культурой и спортом, а также принимающего участие в культурно-досуговых, спортивных мероприятиях, организованных УМСП КиС Администрации ЗАТО Северск;

увеличение количества молодых граждан, участвующих в общественной жизни ЗАТО Северск, принимающих участие в мероприятиях по формированию гражданской культуры и правового сознания;

создание системы поддержки талантливой молодежи;

формирование привлекательного туристского имиджа ЗАТО Северск.

Выполнение подпрограммы 4 «Обеспечивающая подпрограмма» осуществляется в соответствии с годовыми и оперативными планами работы УМСП КиС Администрации ЗАТО Северск, которое реализует меры по полному, качественному и своевременному выполнению мероприятий Программы, а также несет ответственность за рациональное использование выделяемых на их реализацию средств.

Сведения о мероприятиях и ресурсном обеспечении реализации подпрограммы 4 «Обеспечивающая подпрограмма» указаны в таблице 5.

ПЕРЕЧЕНЬ
МЕРОПРИЯТИЙ И РЕСУРСНОЕ ОБЕСПЕЧЕНИЕ РЕАЛИЗАЦИИ ПОДПРОГРАММЫ 4 «ОБЕСПЕЧИВАЮЩАЯ ПОДПРОГРАММА»

Таблица 5

№ п/п	Ответствен-ный исполнитель, участник	Распределение объема финансирования обеспечивающей подпрограммы по задачам деятельности ответственного исполнителя, соисполнителя, участника	Всего	2015 г.	2016 г.	2017 г.
1	УМСП КиС Администрации ЗАТО Северск	Задача. Материально-техническое снабжение УМСП КиС Администрации ЗАТО Северск, организационно-документационное, информационно-аналитическое обеспечение деятельности, обеспечение функционирования информационных систем, программного обеспечения, средств вычислительной техники органов местного самоуправления УМСП КиС,				
		решение вопросов местного значения в области молодежной политики, культуры, спорта, туризма				
		Показатель 1 «Выполнение функций, установленных Положением об УМСП КиС Администрации ЗАТО Северск и иными муниципальными правовыми актами ЗАТО Северск» задачи, %	100	100	100	100
		Показатель 2 «Выполнение муниципального задания подведомственными учреждениями» задачи, %	100	100	100	100
Итого объем финансирования, тыс.руб.			51 447,69	17 609,49	16919,10	16919,10

Информация об основных мерах регулирования в сфере реализации муниципальной Программы представлена в таблице 6.

ИНФОРМАЦИЯ
ОБ ОСНОВНЫХ МЕРАХ РЕГУЛИРОВАНИЯ В СФЕРЕ РЕАЛИЗАЦИИ ПРОГРАММЫ

Таблица 6

№ п/п	Наименования мер (бюджетных, налоговых, правовых, иных)	Содержание меры	Срок реализации	Социально-экономический эффект, ожидаемый от применения меры
1.	Своевременное внесение соответствующих изменений в правовые акты, касающиеся реализации мероприятий Программы	Правовые акты, касающиеся реализации мероприятий Программы	2015 – 2017 годы	Создание эффективной системы управления реализацией Программы, реализация в полном объеме мероприятий и достижения ее целей и задач
2.	Создание эффективной системы управления на основе четкого распределения функций, полномочий и ответственности участников Программы, участников мероприятий Программы и ответственного исполнителя Программы	Система управления реализацией Программы	2015 – 2017 годы	Создание эффективной системы управления реализацией Программы, реализация в полном объеме мероприятий и достижения ее целей и задач
3.	Мониторинг выполнения мероприятий Программы, постоянный анализ, при необходимости ежегодная корректировка показателей и мероприятий Программы	Мониторинг выполнения мероприятий Программы	2015 – 2017 годы	Обеспечение достижения целей, решение задач и выполнение показателей Программы
4.	Уточнение объемов финансирования в зависимости от динамики и темпов решения поставленных задач	Исполнение мероприятий Программы	2015 – 2017 годы	Исполнение мероприятий Программы в соответствии с объемом запланированных по исполнению бюджетных ассигнований

V. СИСТЕМА МЕРОПРИЯТИЙ ПРОГРАММЫ И ЕЁ РЕСУРСНОЕ ОБЕСПЕЧЕНИЕ

Программные мероприятия определены исходя из целей и задач Программы.

Мероприятия Программы реализуются за счет средств бюджета Томской области и бюджета ЗАТО Северск

Объем требуемого финансирования Программы составляет 449 703,41 тыс. руб., в том числе:

2015 год – 146 492,81 тыс. руб.;

2016 год – 141 215,30 тыс. руб.;

2017 год – 161 995,30 тыс. руб.

Софинансирование мероприятий подпрограммы 2 «Семейная политика ЗАТО Северск» осуществляется в порядке и на условиях, установленных Правилами предоставления из областного бюджета субсидий бюджетам муниципальных образований Томской области при реализации отдельных мероприятий, утвержденными постановлением Администрации Томской области от 13.05.2010 № 94а «О Порядке предоставления из областного бюджета субсидий бюджетам муниципальных образований Томской области и их расходования», в форме субсидии на организацию отдыха детей в каникулярное время. Субсидия предоставляется при соблюдении условия софинансирования расходных обязательств бюджету ЗАТО Северск Томской области за счет субсидии из областного бюджета в размере 55%.

Софинансирование мероприятий подпрограммы 3 «Обеспечение жильем молодых семей ЗАТО Северск» из областного и федерального бюджетов осуществляется в соответствии с постановлением Администрации Томской области от 26.04.2011 № 118а «О реализации на территории Томской области подпрограммы «Обеспечение жильем молодых семей» федеральной целевой программы «Жилище» на 2011-2015 годы и государственной программы «Обеспечение жильем молодых семей в Томской области на 2011-2015 годы» в форме субсидий на софинансирование расходных обязательств муниципального образования на предоставление социальных выплат молодым семьям для приобретения (строительства) жилья.

Информация о ресурсном обеспечении реализации мероприятий муниципальной программы в целом и с распределением по подпрограммам представлены в таблице 7.

Информация о ресурсном обеспечении реализации мероприятий муниципальной программы в разрезе главных распорядителей средств бюджета ЗАТО Северск представлена в таблице 8.

РЕСУРСНОЕ ОБЕСПЕЧЕНИЕ
МУНИЦИПАЛЬНОЙ ПРОГРАММЫ «МОЛОДЕЖНАЯ ПОЛИТИКА В ЗАТО СЕВЕРСК» НА 2015–2017 ГОДЫ

Таблица 7

№ п/п	Наименование подпрограммы муниципальной программы	Срок реализации	Объем финансирования, тыс. рублей		В том числе за счет средств					Соисполнитель
			потребность	с учетом утвержденного бюджетного финансирования	федерального бюджета (по согласованию) <*>	областного бюджета (по согласованию) <**>	местного бюджета		внебюджетных источников (по согласованию)	
							потребность	утверждено		
1.	Подпрограмма 1 «Молодежь ЗАТО Северск»	Всего, в т.ч.:	19 500,00	4 390,00	0,00	0,00	19 500,00	4 390,00	0,00	Отсутствует
		2015	5 500,00	4 390,00	0,00	0,00	5 500,00	4 390,00	0,00	
		2016	6 500,00	0,00	0,00	0,00	6 500,00	0,00	0,00	
		2017	7 500,00	0,00	0,00	0,00	7 500,00	0,00	0,00	
2.	Подпрограмма 2 «Семейная политика ЗАТО Северск»	Всего, в т.ч.:	214 355,72	211 015,72	0,00	30 264,90	184 090,82	180 750,82	0,00	
		2015	79 983,32	79 583,32	0,00	10 088,30	69 895,02	69 495,02	0,00	
		2016	61 296,20	59 876,20	0,00	10 088,30	51 207,90	49 787,90	0,00	
		2017	73 076,20	71 556,20	0,00	10 088,30	62 987,90	61 467,90	0,00	
3.	Подпрограмма 3 «Обеспечение жильем молодых семей ЗАТО Северск»	Всего, в т.ч.:	164 400,00	79 000,00	49 500,00/0,00	14 900,00/0,00	25 000,00	4 000,00	75 000,00	
		2015	43 400,00	24 000,00	15 500,00/0,00	3 900,00/0,00	4 000,00	4 000,00	20 000,00	
		2016	56 500,00	25 000,00	16 500,00/0,00	5 000,00/0,00	10 000,00	0,00	25 000,00	
		2017	64 500,00	30 000,00	1 7500,00/0,00	6 000,00/0,00	11 000,00	0,00	30 000,00	
4.	Подпрограмма 4 «Обеспечивающая подпрограмма»	Всего, в т.ч.:	51 447,69	51 447,69	0,00	0,00	51 447,69	51 447,69	0,00	
		2015	17 609,49	17 609,49	0,00	0,00	17 609,49	17 609,49	0,00	
		2016	16 919,10	16 919,10	0,00	0,00	16 919,10	16 919,10	0,00	
		2017	16 919,10	16 919,10	0,00	0,00	16 919,10	16 919,10	0,00	
	Итого по Программе	Всего, в т.ч.:	449 703,41	345 853,41	49 500,00/0,00	45 164,90/30 264,90	280 038,51	240 588,51	75 000,00	
		2015	146 492,81	125 582,81	15 500,00/0,00	13 988,30/10 088,30	97 004,51	95 494,51	20 000,00	
		2016	141 215,30	101 795,30	16 500,0/0,00	15 088,30/10 088,30	84 627,00	66 707,00	25 000,00	
		2017	161 995,30	118 475,30	17 500,00/0,00	16 088,30/10 088,30	98 407,00	78 387,00	30 000,00	

<*> Объем финансирования Программы из федерального бюджета приведен следующим образом: объем потребности в финансировании по Программе / объем утвержденных средств. В 2015-2017 годах объем утвержденных средств из федерального бюджета равен нулю, так как в 2015 году объем финансирования будет определен по итогам конкурса муниципалитетов для получения субсидии федерального и областного бюджетов на реализацию мероприятий Программы.

<**> Объем финансирования Программы из областного бюджета приведен следующим образом: объем потребности в финансировании по Программе / объем утвержденных средств. В 2015-2017 годах объем утвержденных средств из областного бюджета по подпрограмме 3 равен нулю, так как в 2015 году объем финансирования будет определен по итогам конкурса муниципалитетов для получения субсидии федерального и областного бюджетов на реализацию мероприятий Программы.

РЕСУРСНОЕ ОБЕСПЕЧЕНИЕ
РЕАЛИЗАЦИИ МУНИЦИПАЛЬНОЙ ПРОГРАММЫ «МОЛОДЕЖНАЯ ПОЛИТИКА В ЗАТО СЕВЕРСК» НА 2015 – 2017 ГОДЫ ПО ГЛАВНЫМ РАСПОРЯДИТЕЛЯМ БЮДЖЕТНЫХ СРЕДСТВ

Таблица 8

№ п/п	Наименование подпрограммы, ведомственной целевой программы, основного мероприятия	Срок исполнения	Объем бюджетных ассигнований (тыс. рублей)		Главные распорядители средств бюджетных средств (ГРБС) – ответственный исполнитель, соисполнитель, участник					
					УМСП КиС Администрации ЗАТО Северск		Управление образования Администрации ЗАТО Северск		УКС Администрации ЗАТО Северск	
			потребность	утверждено	потребность	утверждено	потребность	утверждено	потребность	утверждено
1	Подпрограмма 1 «Молодежь ЗАТО Северск»	Всего, в т.ч.:	19 500,00	4 390,00	19 500,00	4 390,00				
		2015 г.	5 500,00	4 390,00	5 500,00	4 390,00				
		2016 г.	6 500,00	0,00	6 500,00	0,00				
		2017 г.	7 500,00	0,00	7 500,00	0,00				
1.1	ВЦП «Реализация молодежной политики ЗАТО Северск»	Всего, в т.ч.:	5 360,00	190,00	5 360,00	190,00				
		2015 г.	1 300,00	190,00	1 300,00	190,00				
		2016 г.	1 800,00	0,00	1 800,00	0,00				
		2017 г.	2 260,00	0,00	2 260,00	0,00				
1.2.	Основное мероприятие. Обеспечение временной занятости и трудоустройства несовершеннолетних в возрасте от 14 до 18 лет в свободное от учебы время, содействие развитию молодежных трудовых отрядов, в том числе:	Всего, в т.ч.:	14 140,00	4 200,00	14 140,00	4 200,00				
		2015 г.	4 200,00	4 200,00	4 200,00	4 200,00				
		2016 г.	4 700,00	0,00	4 700,00	0,00				
		2017 г.	5 240,00	0,00	5 240,00	0,00				
1.2.1	Организация и проведение профориентационных мероприятий	Всего, в т.ч.:	200,00	60,00	200,00	60,00				
		2015 г.	60,00	60,00	60,00	60,00				
		2016 г.	60,00	0,00	60,00	0,00				
		2017 г.	80,00	0,00	80,00	0,00				
1.2.2	Организация временной занятости подростков от 14 до 18 лет в каникулярное время	Всего, в т.ч.:	13 500,00	4 000,00	13 500,00	4 000,00				
		2015 г.	4 000,00	4 000,00	4 000,00	4 000,00				
		2016 г.	4 500,00	0,00	4 500,00	0,00				
		2017 г.	5 000,00	0,00	5 000,00	0,00				
1.2.3	Организация деятельности молодежных трудовых отрядов ЗАТО Северск для молодежи 18-25 лет	Всего, в т.ч.:	440,00	140,00	440,00	140,00				
		2015 г.	140,00	140,00	140,00	140,00				
		2016 г.	140,00	0,00	140,00	0,00				
		2017 г.	160,00	0,00	160,00	0,00				
	Итого по подпрограмме 1	Всего, в т.ч.:	19 500,00	4 390,00	19 500,00	4 390,00				
		2015 г.	5 500,00	4 390,00	5 500,00	4 390,00				
		2016 г.	6 500,00	0,00	6 500,00	0,00				
		2017 г.	7 500,00	0,00	7 500,00	0,00				
2	Подпрограмма 2 «Семейная политика ЗАТО Северск»	Всего, в т.ч.:	214 355,72	211 015,72	171 967,70	168 627,70	13 500,90	13 500,90	28 887,12	28 887,12
		2015 г.	79 983,32	79 583,32	58 275,90	57 875,90	4 500,30	4 500,30	17 207,12	17 207,12
		2016 г.	61 296,20	59 876,20	56 795,90	55 375,90	4 500,30	4 500,30	0,00	0,00
		2017 г.	73 076,20	71 556,20	56 895,90	55 375,90	4 500,30	4 500,30	11 680,00	11 680,00
2.1	ВЦП «Реализация семейной политики ЗАТО Северск»	Всего, в т.ч.:	3 340,00	0,00	3 340,00	0,00				
		2015 г.	400,00	0,00	400,00	0,00				
		2016 г.	1 420,00	0,00	1 420,00	0,00				
		2017 г.	1 520,00	0,00	1 520,00	0,00				
2.2	Основное мероприятие. Обеспечение отдыха и оздоровления детей ЗАТО Северск, в т.ч.:	Всего, в т.ч.:	211 015,72	211 015,72	168 627,70	168 627,70	13 500,90	13 500,90	28 887,12	28 887,12
		2015 г.	79 583,32	79 583,32	57 875,90	57 875,90	4 500,30	4 500,30	17 207,12	17 207,12
		2016 г.	59 876,20	59 876,20	55 375,90	55 375,90	4 500,30	4 500,30	0,00	0,00
		2017 г.	71 556,20	71 556,20	55 375,90	55 375,90	4 500,30	4 500,30	11 680,00	11 680,00
2.2.1	Организация каникулярного отдыха детей ЗАТО Северск	Всего, в т.ч.:	57 257,30	57 257,30	43 756,40	43 756,40	13 500,90	13 500,90		
		2015 г.	19 085,90	19 085,90	14 585,60	14 585,60	4 500,30	4 500,30		
		2016 г.	19 085,70	19 085,70	14 585,40	14 585,40	4 500,30	4 500,30		
		2017 г.	19 085,70	19 085,70	14 585,40	14 585,40	4 500,30	4 500,30		
2.2.2	Организация функционирования детских лагерей	Всего, в т.ч.:	122 371,50	122 371,30	122 371,30	122 371,30				
		2015 г.	40 790,30	40 790,30	40 790,30	40 790,30				
		2016 г.	40 790,50	40 790,50	40 790,50	40 790,50				
		2017 г.	40 790,50	40790,50	40 790,50	40 790,50				
2.2.3	Укрепление материально-технической базы детских оздоровительных лагерей	Всего, в т.ч.:	31 387,12	31 387,12	2 500,00	2 500,00			28 887,12	28 887,12
		2015 г.	19 707,12	19 707,12	2 500,00	2 500,00			17 207,12	17 207,12
		2016 г.	0,00	0,00	0,00	0,00			0,00	0,00
		2017 г.	11 680,00	11 680,00	0,00	0,00			11 680,00	11 680,00
	Итого по подпрограмме 2	Всего, в т.ч.:	214 355,72	211 015,72	171 967,70	168 627,70	13 500,90	13 500,90	28 887,12	28 887,12
		2015 г.	79 983,32	79 583,32	58 275,90	57 875,90	4 500,30	4 500,30	17 207,12	17 207,12
		2016 г.	61 296,20	59 876,20	56 795,90	55 375,90	4 500,30	4 500,30	0,00	0,00
		2017 г.	73 076,20	71 556,20	56 895,90	55 375,90	4 500,30	4 500,30	11 680,00	11 680,00

№ п/п	Наименование подпрограммы, ведомственной целевой программы, основного мероприятия	Срок исполнения	Объем бюджетных ассигнований (тыс. рублей)		Главные распорядители средств бюджетных средств (ГРБС) – ответственный исполнитель, соисполнитель, участник					
					УМСП КиС Администрации ЗАТО Северск		Управление образования Администрации ЗАТО Северск		УКС Администрации ЗАТО Северск	
			потребность	утверждено	потребность	утверждено	потребность	утверждено	потребность	утверждено
3	Подпрограмма 3 «Обеспечение жильем молодых семей ЗАТО Северск»	Всего, в т.ч.:	89 400,00	4 000,00	89 400,00	4 000,00				
		2015 г.	23 400,00	4 000,00	23 400,00	4 000,00				
		2016 г.	31 500,00	0,00	31 500,00	0,00				
		2017 г.	34 500,00	0,00	34 500,00	0,00				
3.1	Основное мероприятие. Выдача молодым семьям в установленном порядке социальных выплат на приобретение (строительство) жилья	Всего, в т.ч.:	89 400,00	4 000,00	89 400,00	4 000,00				
		2015 г.	23 400,00	4 000,00	23 400,00	4 000,00				
		2016 г.	31 500,00	0,00	31 500,00	0,00				
		2017 г.	34 500,00	0,00	34 500,00	0,00				
	Итого по подпрограмме 3	Всего, в т.ч.:	89 400,00	4 000,00	89 400,00	4 000,00				
		2015 г.	23 400,00	4 000,00	23 400,00	4 000,00				
		2016 г.	31 500,00	0,00	31 500,00	0,00				
		2017 г.	34 500,00	0,00	34 500,00	0,00				
4	Подпрограмма 4 «Обеспечивающая подпрограмма»	Всего, в т.ч.:	51 447,69	51 447,69	51 447,69	51 447,69				
		2015 г.	17 609,49	17 609,49	17 609,49	17 609,49				
		2016 г.	16 919,10	16 919,10	16 919,10	16 919,10				
		2017 г.	16 919,10	16 919,10	16 919,10	16 919,10				
	Итого по подпрограмме 4	Всего, в т.ч.:	51 447,69	51 447,69	51 447,69	51 447,69				
		2015 г.	17 609,49	17 609,49	17 609,49	17 609,49				
		2016 г.	16 919,10	16 919,10	16 919,10	16 919,10				
		2017 г.	16 919,10	16 919,10	16 919,10	16 919,10				
	Итого по Программе «Молодежная политика в ЗАТО Северск» на 2015 – 2017 годы	Всего, в т.ч.:	374 703,41	270 853,41	332 315,39	228 465,39	13 500,90	13 500,90	28 887,12	28 887,12
		2015 г.	126 492,81	105 582,81	104 785,39	83 875,39	4 500,30	4 500,30	17 207,12	17 207,12
		2016 г.	116 215,30	76 795,30	111 715,00	72 295,00	4 500,30	4 500,30	0,00	0,00
		2017 г.	131 995,30	88 475,30	115 815,00	72 295,00	4 500,30	4 500,30	11 680,00	11 680,00

VI. УПРАВЛЕНИЕ ПРОГРАММОЙ И КОНТРОЛЬ ЕЁ РЕАЛИЗАЦИИ

Текущее управление реализацией и механизм реализации Программы, подпрограмм включенных программу, осуществляются в порядке, установленном настоящим разделом.

Механизм реализации Программы представляет собой совокупность отношений, складывающихся между ответственным исполнителем, участниками Программы и участниками мероприятий Программы в процессе реализации Программы. Отношения между ответственным исполнителем, участниками Программы и участниками мероприятий Программы в случаях, установленных муниципальными правовыми актами ЗАТО Северск, оформляются договорами (соглашениями). Механизм реализации Программы предполагает оказание содействия в процессе реализации потенциала молодежи, создание условий для включения молодежи в социально-экономическую, политическую и культурную жизнь общества.

Управление и контроль за ходом реализации Программы осуществляет ответственный исполнитель - Управление молодежной и семейной политики, культуры и спорта Администрации ЗАТО Северск, руководствуясь Порядком принятия решений о разработке муниципальных программ ЗАТО Северск Томской области, их формирования и реализации, утвержденным постановлением Администрации ЗАТО Северск от 02.07.2014 № 1614.

Участниками Программы являются:

1) Управление молодежной и семейной политики, культуры и спорта Администрации ЗАТО Северск;

2) Управление образования Администрации ЗАТО Северск;

3) Управление капитального строительства Администрации ЗАТО Северск.

Участниками мероприятий Программы являются муниципальные бюджетные и автономные учреждения дополнительного образования детей физкультурно-спортивной направленности, художественно-эстетической направленности, образовательные учреждения, молодежные и детские общественные объединения, семейные клубы, муниципальные загородные детские оздоровительные учреждения.

Программа, реализуемая на уровне муниципального образования, является логическим продолжением государственной политики, реализуемой федеральными органами государственной власти, органами государственной власти Томской области в сфере молодежной и семейной политики.

При реализации настоящей Программы и для достижения поставленных ею целей необходимо учитывать возможные макроэкономические, социальные, операционные и прочие риски.

Важнейшими условиями успешной реализации Программы являются минимизация указанных рисков, эффективный мониторинг выполнения намеченных мероприятий, принятие оперативных мер по корректировке приоритетных направлений и показателей Программы.

Финансовые риски связаны с возникновением бюджетного дефицита, недостаточным уровнем финансирования из средств бюджета Томской области и бюджета ЗАТО Северск. Реализация данных рисков может повлечь срыв программных мероприятий, что существенно сократит долю детей, охваченных организованными формами отдыха и оздоровления, долю молодежи, принимающей активное участие в мероприятиях гражданско-патриотической направленности, количество молодых семей, улучшивших жилищные условия с использованием ипотечных жилищных кредитов и займов при получении социальной выплаты.

Минимизация финансовых рисков возможна на основе:

- регулярного мониторинга и оценки эффективности реализации мероприятий Программы;
- разработки дополнительных мер муниципальной поддержки сферы молодежной и семейной политики;
- своевременной корректировки перечня основных мероприятий и показателей Программы.

Предложениями по мерам управления рисками реализации Программы являются:

а) регулярное взаимодействие с региональными органами исполнительной власти;

б) усиление контроля за ходом выполнения мероприятий Программы и совершенствование механизма текущего управления реализацией Программы;

в) своевременная корректировка мероприятий Программы.

ПРИЛОЖЕНИЕ 1 *к муниципальной программе «Молодежная политика в ЗАТО Северск» на 2015-2017 годы*

ПОДПРОГРАММА 1 «МОЛОДЕЖЬ ЗАТО СЕВЕРСК» МУНИЦИПАЛЬНОЙ ПРОГРАММЫ «МОЛОДЕЖНАЯ ПОЛИТИКА В ЗАТО СЕВЕРСК» НА 2015 – 2017 ГОДЫ

ПАСПОРТ
ПОДПРОГРАММЫ 1 «МОЛОДЕЖЬ ЗАТО СЕВЕРСК»

Наименование подпрограммы 1	Молодежь ЗАТО Северск
Этапы и сроки реализации подпрограммы 1	2015-2017 годы (этапы не предусмотрены)
Ответственный исполнитель подпрограммы 1	Управление молодежной и семейной политики, культуры и спорта Администрации ЗАТО Северск
Участники подпрограммы 1	Управление молодежной и семейной политики, культуры и спорта Администрации ЗАТО Северск

Участники мероприятий подпрограммы 1	Управление молодежной и семейной политики, культуры и спорта Администрации ЗАТО Северск; Управление образования Администрации ЗАТО Северск; Образовательные учреждения начального профессионального, среднего профессионального и высшего профессионального образования ЗАТО Северск; Общеобразовательные учреждения ЗАТО Северск; Учреждения дополнительного образования ЗАТО Северск; Учреждения культуры ЗАТО Северск; Детские и молодежные общественные объединения ЗАТО Северск; Отдел военного комиссариата Томской области по городу Северск; Комиссия по делам несовершеннолетних и защите их прав Администрации ЗАТО Северск; Областное государственное казенное учреждение «Центр занятости населения ЗАТО город Северск»; Муниципальные загородные детские оздоровительные учреждения; Муниципальное автономное учреждение ЗАТО Северск «Ресурсный центр образования»				
Цель подпрограммы 1	Включение молодежи в общественную жизнь ЗАТО Северск, содействие развитию и реализации потенциала молодежи				
Показатели цели подпрограммы 1 и их значения (по годам реализации) <*>	Показатели цели, единица измерения	2014 г.	2015 г.	2016 г.	2017 г.
	1. Доля молодёжи, участвующей в деятельности детских и молодежных общественных объединений, % охвата от общей численности молодежи от 14 до 30 лет	35%	42%	43%	45%
	2. Количество подростков (14 - 18 лет), участвующих в мероприятиях, направленных на организацию трудоустройства несовершеннолетних граждан ЗАТО Северск в свободное от учебы время, чел.	609	780	880	1000
Задачи подпрограммы 1	1. Реализация молодежной политики ЗАТО Северск; 2. Обеспечение временной занятости и трудоустройства несовершеннолетних в возрасте от 14 до 18 лет в свободное от учебы время, содействие развитию молодежных трудовых отрядов				
Ведомственные целевые программы, входящие в состав подпрограммы 1 (далее – ВЦП)	ВЦП «Реализация молодежной политики ЗАТО Северск»				
Объем финансирования подпрограммы 1, всего, в том числе по годам ее реализации, тыс.руб.	Объем финансирования	Всего	2015 г.	2016 г.	2017 г.
	Местный бюджет:				
	потребность	19 500,00	5 500,00	6 500,00	7 500,00
	утверждено	4 390,00	4 390,00	0,00	0,00
	Другие источники:				
	федеральный бюджет	0,00	0,00	0,00	0,00
	бюджет Томской области	0,00	0,00	0,00	0,00
	внебюджетные источники (по согласованию)	0,00	0,00	0,00	0,00
	Всего:				
	потребность	19 500,00	5 500,00	6 500,00	7 500,00
	утверждено	4 390,00	4 390,00	0,00	0,00

<*> Значения целевых показателей (индикаторов) результативности подпрограммы 1 с учетом утвержденного объема финансирования приведены в таблице 5 «Сведения о составе и значениях целевых показателей (индикаторов) результативности подпрограммы 1».

1. ХАРАКТЕРИСТИКА ТЕКУЩЕГО СОСТОЯНИЯ СФЕРЫ РЕАЛИЗАЦИИ ПОДПРОГРАММЫ 1

Молодежь – стратегический ресурс ЗАТО Северск, основа его дальнейшего развития. Однако именно эта категория в настоящее время является одной из наиболее уязвимых групп населения.

Именно в молодые годы у человека формируется мировоззрение, определяются важнейшие жизненные цели и ценности, выбираются направления и средства их реализации, формируется отношение к себе и миру, обществу и государству.

Современное общество заинтересовано в развитии и реализации потенциала молодежи, ее вовлечении к активному участию в жизни общества, созданию благоприятных условий для жизни, работы, отдыха, создания семьи и воспитания детей.

Концепция долгосрочного социально-экономического развития Российской Федерации на период до 2020 года, утвержденная распоряжением Правительства Российской Федерации от 17.11.2008 № 1662-р, выделяет следующие задачи в сфере молодежной политики:

1) вовлечение молодежи в социальную практику и ее информирование о потенциальных возможностях саморазвития, обеспечение поддержки научной, творческой и предпринимательской активности молодежи;

2) формирование целостной системы поддержки инициативной и талантливой молодежи, обладающей лидерскими навыками;

3) гражданское образование и патриотическое воспитание молодежи, содействие формированию правовых, культурных и нравственных ценностей среди молодежи.

Работа с молодежью – деятельность органов местного самоуправления по созданию правовых, экономических, социальных, организационных условий для успешной реализации молодыми гражданами своих конституционных прав, участия молодежи в системе общественных отношений и реализации своего экономического, интеллектуального и духовного потенциала в интересах общества с учетом возрастных особенностей, по взаимодействию с молодыми гражданами и молодежными общественными объединениями.

Развитие молодежных проектов, общественных объединений позволит увеличить приток молодежи, обладающей высоким уровнем творческого и интеллектуального потенциала. Проектный подход призван обеспечить эффективное социальное и профессиональное становление и развитие молодежи.

Результаты реализации молодежью социальных проектов направлены на благо всего населения области (получение культурных продуктов, информационных каналов). Помимо проектного подхода необходимо сохранение и дальнейшее развитие эффективных методов работы с молодежью. Тем самым происходит соединение наиболее эффективных мероприятий и современных подходов в работе с молодежью. Этот комплекс способствует закреплению позиций молодежи в ЗАТО Северск, что приведет к сокращению оттока молодых людей.

Основные направления работы с молодежью:

- содействие экономической самостоятельности молодежи посредством обучения трудовым и профессиональным навыкам, развития движения студенческих строительных, сервисных и педагогических отрядов;

- вовлечение молодежи в социальную практику через развитие добровольческого (волонтерского) движения молодежи ЗАТО Северск, поддержка молодежных инициатив/проектов, направленных на вовлечение молодежи, оказавшейся в трудной жизненной ситуации, в общественную, социально-экономическую и культурную жизнь и улучшение ее положения в обществе, поддержка движения клубов молодых семей и их социальных инициатив;

- выявление и поддержка талантливой молодежи посредством организации и проведения конкурсных мероприятий, формирования и отправки команд молодежи для участия в межрегиональных, всероссийских и международных конкурсах, фестивалях, форумах, слетах, выставках молодежного научного, технического и художественного творчества;

- поддержка и развитие молодежных и детских общественных организаций и объединений через оказание информационно-методической, организационной помощи, проведение муниципальных конкурсов социально-значимых проектов, конкурсов среди лидеров руководителей МДОО, обеспечение участия активистов и победителей в областных мероприятиях;

- информирование молодежи о реализации молодежной политики в ЗАТО Северск, в Томской области и потенциальных возможностях ее саморазвития с использованием разных каналов и средств коммуникации, информационных акций и компаний, конкурсов, а также тематической полиграфической и информационной продукции, материалов в СМИ;

- развитие гражданственности и патриотизма через организационно-методическое и информационное обеспечение мероприятий, направленных на формирование активной гражданской позиции, патриотизма, создание условий для межнационального и межконфессионального взаимодействия молодежи.

Анализ причины, по которой молодежь не всегда принимает активное участие в общественной жизни, отражен в таблице 1.

Таблица 1

Причина, по которой Вы не принимаете активного участия в общественной жизни	Томская область	г. Томск	ЗАТО Северск	Другие населенные пункты Томской области
Недостаток времени	43%	44%	49%	33%
Это кажется бесполезным и бессмысленным занятием	17%	15%	25%	16%
Нехватка информации о возможностях подобного участия	37%	34%	49%	36%
Нынешние программы в сфере молодежной политики не отвечают интересам большего числа молодых людей	27%	26%	31%	29%

Большая часть опрошенных молодых людей видит необходимость в повышении финансирования программ в сфере молодежной политики (56%) и уровня информированности населения (49%).

Недостаток информации, несоответствие содержания программ в сфере молодежной политики нуждам молодежи приводят к тому, что молодые люди перестают воспринимать государственную власть способной помогать в решении важных проблем. Интерес к взаимодействию и желание участвовать в развитии социальной, культурной и экономической сферы по итогам 2013 года заметно снижен.

Степень информированности молодежи о законах, правах и обязанностях, о возможностях реализации своего потенциала, о государственных образовательных и социальных программах и региональных проектах оказывает непосредственное влияние на социализацию молодежи, на формирование её идеологии и гражданской активности.

Кроме стабильного финансирования молодежных проектов, необходимо влиять на формирование и транслирование идеалов в СМИ, задействовать в эти процессы саму молодежь, расширять информационное пространство и внедрять в него молодых и успешных предпринимателей, изобретателей, спортсменов, активистов, волонтеров и тем самым помочь им стать новыми медиагероями. Необходимо запускать процесс героизации на муниципальном, региональном и областном уровнях.

В таблице 2 представлены основные результаты участия молодежи в общественной деятельности.

Таблица 2

Что Вам дает участие в общественной деятельности?	Томская область	г. Томск	ЗАТО Северск	Другие населенные пункты Томской области
Новые интересные знакомства	50%	50%	55%	46%
Необходимый профессиональный опыт	33%	29%	45%	42%
Возможность самореализоваться	37%	33%	60%	39%
Материальный доход	7%	7%	19%	0%
Ничего	3%	2%	3%	5%

Полученные результаты исследования подтверждаются еще одним показателем. Данные о том, что респонденты считают необходимым исправить в системе поддержки молодежных инициатив, представлены в таблице 3.

Таблица 3

Что необходимо исправить в системе поддержки молодежных инициатив?	Томская область	г. Томск	ЗАТО Северск	Другие населенные пункты Томской области
Количество программ	11%	8%	20%	22%
Объем финансирования	56%	60%	57%	42%
Административный аппарат, занимающийся реализацией молодежных программ	15%	15%	21%	12%
Повышение уровня информированности населения о существующих программах	32%	36%	35%	22%
Затрудняюсь ответить	12%	10%	12%	18%

Безусловно, одним из важных критериев общественной активности молодежи является её участие в голосовании на выборах. Молодежь ЗАТО Северск по этому критерию уступает активности участия в выборах молодежи г.Томска и области в целом, что отражено в таблице 4.

Таблица 4

Участвуете ли Вы в выборах?	Томская область	г. Томск	ЗАТО Северск	Другие населенные пункты Томской области
Да	40%	45%	40%	27%
Когда как	16%	15%	20%	15%
Нет	44%	40%	48%	58%

И в настоящее время, и в долгосрочной перспективе Россия нуждается в молодежи с активной гражданской позицией, патриотической ориентацией. Уровень национального самосознания, национальной идентичности, ощущение себя гражданином России у молодежи ЗАТО Северск и Томской области в целом невысок.

Программные мероприятия по обеспечению временной занятости и трудоустройства несовершеннолетних в возрасте от 14 до 18 лет и организации деятельности Молодежного кадрового центра, осуществляющего формирование молодежных трудовых отрядов и взаимодействие со Всероссийским и областным студенческими трудовыми отрядами для молодежи 18-25 лет, в некоторой степени решают вопрос заработка собственных денежных средств и помогают обрести частичную самостоятельность и ощущение причастности к поддержке своей семьи. Безусловно, для молодых людей 14-25 лет это главная мотивирующая составляющая временного трудоустройства, но в целом эти мероприятия частично решают проблему перехода от пассивной к активно-позитивной занятости молодежи в свободное от учебы время, дают возможность молодым проверить собственные силы в новых социальных и экономических отношениях, получить практические навыки, научиться с большей ответственностью подходить к выбору своего будущего.

Но, что очень важно, занятость молодежи играет и важную роль в профилактике безнадзорности и правонарушений несовершеннолетних.

Количество подростков от 14 до 18 лет, желающих принять участие во временном трудоустройстве в свободное от учебы время, стабильно превышает количество вакансий и финансовые возможности организаторов мероприятий по обеспечению временной занятости и трудоустройства несовершеннолетних в возрасте от 14 до 18 лет.

В рамках реализации муниципальной программы «Молодежь ЗАТО Северск» на 2012 – 2014 годы, утвержденной постановлением Администрации ЗАТО Северск от 17.10.2011 № 2342, к 2014 году в работе Молодежного кадрового центра наметились позитивные тенденции: расширяется географическая составляющая дислокации молодежных трудовых отрядов, стабильно сохраняется количество их направлений: педагогическое, сервисное, строительное. Появилось новое направление – поддержка в трудоустройстве выпускников вузов. Но, безусловно, существуют объективные трудности с рабочими местами, с условиями работы и оплатой, которые могли бы заинтересовать молодежь, профессиональной подготовкой участников молодежных трудовых отрядов, которые приводят к недостаточному уровню развития этого направления.

С учетом высокого уровня интереса молодежи к этому направлению работы мероприятия Программы предполагают продолжение и увеличение объемов деятельности Молодежного кадрового центра.

Очевидны некоторые затруднения в работе с творческой молодежью. Во-первых, необходимо подчеркнуть непосредственную связь показателей творческой активности молодежи и повышения общего уровня жизни, главных жизненных приоритетов респондентов. Другими словами, только в том случае, если базовые потребности молодежи будут материально обеспечены, молодые люди смогут полностью сосредоточиться на творческой самореализации.

Традиционным направлением работы является содействие развитию системы здорового досуга, детского и молодежного отдыха.

В то же время недостаточно развиваются профильные лагеря и такие малозатратные формы отдыха и оздоровления молодежи, как туризм, экскурсионные маршруты, экспедиции, походы.

Программа предусматривает организацию мероприятий, направленных на оздоровление и отдых молодежи.

Анализ реализации мероприятий программы «Молодежь ЗАТО Северск» показал, что при достаточном вложении финансовых средств в организацию и проведение мероприятий и, соответственно, увеличении количества мероприятий и повышении качества проводимых мероприятий наблюдается рост количества молодежи, участвующей в мероприятиях.

И, наоборот, при недостаточном финансировании программных мероприятий, а, следовательно, снижении количества и качества мероприятий наблюдается спад количества их участников, становится практически невозможным участие представителей молодежи ЗАТО Северск в различных иногородних мероприятиях, пропадает мотивация и заинтересованность молодежи в разработке и реализации собственных проектов, снижается степень доверия к органам власти.

2. ЦЕЛИ И ЗАДАЧИ ПОДПРОГРАММЫ 1, СРОКИ ЕЕ РЕАЛИЗАЦИИ, ЦЕЛЕВЫЕ ПОКАЗАТЕЛИ (ИНДИКАТОРЫ) РЕЗУЛЬТАТИВНОСТИ РЕАЛИЗАЦИИ ПОДПРОГРАММЫ 1

Цель подпрограммы 1 «Молодежь ЗАТО Северск» - включение молодежи в общественную жизнь ЗАТО Северск, содействие развитию и реализации потенциала молодежи.

Достижение цели обеспечивается путем решения следующих задач:

1) реализация молодежной политики на территории ЗАТО Северск;

2) обеспечение временной занятости и трудоустройства несовершеннолетних в возрасте от 14 до 18 лет в свободное от учебы время, содействие развитию молодежных трудовых отрядов.

Сроки реализации подпрограммы 1 – 2015-2017 годы.

Сведения о составе и значениях целевых показателей (индикаторах) результативности подпрограммы 1 «Молодежь ЗАТО Северск» приведены в таблице 5.

СВЕДЕНИЯ
О СОСТАВЕ И ЗНАЧЕНИЯХ ЦЕЛЕВЫХ ПОКАЗАТЕЛЕЙ (ИНДИКАТОРОВ) РЕЗУЛЬТАТИВНОСТИ ПОДПРОГРАММЫ 1 «МОЛОДЕЖЬ ЗАТО СЕВЕРСК»

Таблица 5

№ п/п	Наименование целевого показателя (индикатора)	Единица измерения	Значения целевых показателей								Периодичность сбора данных	Метод сбора информации	Ответственный за сбор данных по показателю
			2013 год	2014 год	2015 год		2016 год		2017 год				
					с учетом требуемого объема финансирования	с учетом утвержденного финансирования	с учетом требуемого объема финансирования	с учетом утвержденного финансирования	с учетом требуемого объема финансирования	с учетом утвержденного финансирования			
I. Целевые показатели подпрограммы 1 «Молодежь ЗАТО Северск»													
1.1	Доля молодёжи, участвующей в деятельности детских и молодежных общественных объединений, % охвата от общей численности молодежи от 14 до 30 лет	%	39	35	42	10	43	10	45	10	Ежеквартально	Ведомственная статистика	УМСП КиС Администрации ЗАТО Северск
1.2	Количество подростков (14 – 18 лет), участвующих в мероприятиях, направленных на организацию трудоустройства несовершен-нолетних граждан ЗАТО Северск в свободное от учебы время	чел.	502	609	780	780	880	0	1000	0	Ежеквартально	Ведомственная статистика	УМСП КиС Администрации ЗАТО Северск
II. Целевые показатели задачи 1 «Реализация молодежной политики ЗАТО Северск»													
2.1	Количество участников ежегодных областных, региональных, российских и международных мероприятий из числа талантливой молодежи ЗАТО Северск	чел.	215	120	220	50	230	50	240	50	Ежеквартально	Ведомственная статистика	УМСП КиС Администрации ЗАТО Северск
2.2	Доля молодежи, участвующей в мероприятиях, направленных на формирование здорового образа жизни	%	38	40	45	10	47	10	50	10	Ежеквартально	Ведомственная статистика	УМСП КиС Администрации ЗАТО Северск
III. Целевые показатели задачи 2 «Обеспечение временной занятости и трудоустройства несовершеннолетних в возрасте от 14 до 18 лет в свободное от учебы время, содействие развитию молодежных трудовых отрядов»													
3.1	Доля подростков (14 – 18 лет), участвующих в мероприятиях, направленных на организацию трудоустройства несовершен-нолетних граждан ЗАТО Северск в свободное от учебы время, % охвата от общей численности детей и подростков от 14 до 18 лет	%	19	21	23	23	25	0	28	0	Ежеквартально	Ведомственная статистика	УМСП КиС Администрации ЗАТО Северск

3. СИСТЕМА МЕРОПРИЯТИЙ ПОДПРОГРАММЫ 1 И ЕЕ РЕСУРСНОЕ ОБЕСПЕЧЕНИЕ

В рамках мероприятий подпрограммы 1 «Молодежь ЗАТО Северск» планируется реализация ведомственной целевой программы «Реализация молодежной политики ЗАТО Северск».

Сроки реализации ВЦП «Реализация молодежной политики ЗАТО Северск» – 2015-2017 годы.

В рамках ВЦП «Реализация молодежной политики ЗАТО Северск» планируется реализация следующих мероприятий:

1) гражданское и патриотическое воспитание молодежи;

2) социальная интеграция молодежи. Поддержка деятельности детских и молодежных общественных объединений;

3) поддержка талантливой молодежи;

4) развитие системы отдыха и оздоровления молодежи.

Объем требуемого финансирования ВЦП «Реализация молодежной политики ЗАТО Северск» составляет 5 360,00 тыс. руб., в том числе:

2015 год – 1 300,00 тыс. руб.;

2016 год – 1 800,00 тыс. руб.;

2017 год – 2 260,00 тыс. руб.

В рамках подпрограммы 1 «Молодежь ЗАТО Северск» планируется реализация основного мероприятия «Обеспечение временной занятости и трудоустройства несовершеннолетних в возрасте от 14 до 18 лет в свободное от учебы время, содействие развитию молодежных трудовых отрядов».

Объем требуемого финансирования основного мероприятия составляет 14 140,00 тыс. руб., в том числе:

2015 год – 4 200,00 тыс. руб.;

2016 год – 4 700,00 тыс. руб.;

2017 год – 5 240,00 тыс. руб.

Перечень ведомственных целевых программ, основных мероприятий и ресурсное обеспечение подпрограммы 1 «Молодежь ЗАТО Северск» муниципальной программы «Молодежная политика в ЗАТО Северск» на 2015-2017 годы приводится в таблице 6.

ПЕРЕЧЕНЬ
ВЕДОМСТВЕННЫХ ЦЕЛЕВЫХ ПРОГРАММ, ОСНОВНЫХ МЕРОПРИЯТИЙ И РЕСУРСНОЕ ОБЕСПЕЧЕНИЕ ПОДПРОГРАММЫ 1 «МОЛОДЕЖЬ ЗАТО СЕВЕРСК»

Таблица 6

№ п/п	Наименования задачи подпрограммы, ВЦП (основного мероприятия) муниципальной программы	Срок реализации	Объем финансирования (тыс. рублей)		В том числе за счет средств					Участник/ участник мероприятия	Показатели конечного результата ВЦП (основного мероприятия), показатели непосредственного результата мероприятий, входящих в состав основного мероприятия, по годам реализации		
					федерального бюджета (по согласованию)	областного бюджета (по согласованию)	местного бюджета		Внебюджетных источников (по согласованию)		наименование и единица измерения	значения по годам реализации	
			потребность	утверждено			потребность	утверждено				с учетом требуемого объема финансирования	с учетом утвержденного финансирования
1	Задача 1. Реализация молодежной политики ЗАТО Северск												
1.1	ВЦП «Реализация молодежной политики ЗАТО Северск»	Всего, в т.ч.:	5 360,00	190,00	0,00	0,00	5 360,00	190,00	0,00	УМСП КиС Администрации ЗАТО Северск/ МАУ «СПП», образовательные учреждения, учреждения культуры, дополнительного образования детей	Показатель 1 Количество участников ежегодных областных, региональных, российских и международ-ных мероприятий из числа талантливой молодежи ЗАТО Северск, чел. Показатель 2 Доля молодежи, участвующей в мероприятиях, направленных на формирование здорового образа жизни, %		
		2015 г.	1 300,00	190,00	0,00	0,00	1 300,00	190,00	0,00			220	50
		2016 г.	1 800,00	0,00	0,00	0,00	1 800,00	0,00	0,00			230	50
		2017 г.	2 260,00	0,00	0,00	0,00	2 260,00	0,00	0,00			240	50
												2015 г. – 45%	10%
												2016 г. – 47%	10%
												2017 г. – 50%	10%
2	Задача 2. Обеспечение временной занятости и трудоустройства несовершеннолетних в возрасте от 14 до 17 лет (включительно) в свободное от учебы время, содействие развитию молодежных трудовых отрядов												
2.1	Основное мероприятие. Обеспечение временной занятости, трудоустройства несовершеннолетних в возрасте от 14 до 18 лет в свободное от учебы время, содействие развитию молодежных трудовых отрядов, в т.ч.:	Всего, в т.ч.:	14 140,00	4 200,00	0,00	0,00	14 140,00	4 200,00	0,00	УМСП КиС Администрации ЗАТО Северск/ Управление образования Администрации ЗАТО Северск, ОГКУ «Центр занятости населения ЗАТО г.Северск»	Показатель 1 Доля подростков (14 - 18 лет), участвующих в мероприятиях, направленных на организацию трудоустрой-ства несовершеннолетних граждан ЗАТО Северск в свободное от учебы время, % охвата от общей численности детей и подростков от 14 до 18 лет		
		2015 г.	4 200,00	4 200,00	0,00	0,00	4 200,00	4 200,00	0,00			23%	23%
		2016 г.	4 700,00	0,00	0,00	0,00	4 700,00	0,00	0,00			25%	0%
		2017 г.	5 240,00	0,00	0,00	0,00	5 240,00	0,00	0,00			28%	0%
2.1.1	Организация и проведение профориентационных мероприятий	Всего, в т.ч.:	200,00	60,00	0,00	0,00	200,00	60,00	0,00	УМСП КиС Администрации ЗАТО Северск/ Управление образования Администрации ЗАТО Северск, ОГКУ «Центр занятости населения ЗАТО г.Северск»			
		2015 г.	60,00	60,00	0,00	0,00	60,00	60,00	0,00				
		2016 г.	60,00	00,00	0,00	0,00	60,00	0,00	0,00				
		2017 г.	80,00	00,00	0,00	0,00	80,00	0,00	0,00				
2.1.2	Организация временной занятости подростков от 14 до 18 лет в каникулярное время	Всего, в т.ч.:	13 500,00	4 000,00	0,00	0,00	13 500,00	4 000,00	0,00				
		2015 г.	4 000,00	4 000,00	0,00	0,00	4 000,00	4 000,00	0,00				
		2016 г.	4 500,00	0,00	0,00	0,00	4 500,00	0,00	0,00				
		2017 г.	5 000,00	0,00	0,00	0,00	5 000,00	0,00	0,00				
2.1.3	Организация деятельности молодежных трудовых отрядов ЗАТО Северск для молодежи 18-25 лет	Всего, в т.ч.:	440,00	140,00	0,00	0,00	440,00	140,00	0,00	УМСП КиС Администрации ЗАТО Северск/ ОГКУ «Центр занятости населения ЗАТО г.Северск»	Показатель 2 Количество трудовых студенческих отрядов, ед.		
		2015 г.	140,00	140,00	0,00	0,00	140,00	140,00	0,00			5	5
		2016 г.	140,00	0,00	0,00	0,00	140,00	0,00	0,00			5	5
		2017 г.	160,00	0,00	0,00	0,00	160,00	0,00	0,00			5	5
	Итого по подпрограмме 1	Всего, в т.ч.:	19 500,00	4 390,00	0,00	0,00	19 500,00	4 390,00	0,00				
		2015 г.	5 500,00	4 390,00	0,00	0,00	5 500,00	4 390,00	0,00				
		2016 г.	6 500,00	0,00	0,00	0,00	6 500,00	0,00	0,00				
		2017 г.	7 500,00	0,00	0,00	0,00	7 500,00	0,00	0,00				

ПОДПРОГРАММА 2 «СЕМЕЙНАЯ ПОЛИТИКА ЗАТО СЕВЕРСК» МУНИЦИПАЛЬНОЙ ПРОГРАММЫ «МОЛОДЕЖНАЯ ПОЛИТИКА В ЗАТО СЕВЕРСК» НА 2015 – 2017 ГОДЫ

ПАСПОРТ
ПОДПРОГРАММЫ 2 «СЕМЕЙНАЯ ПОЛИТИКА ЗАТО СЕВЕРСК»

Наименование подпрограммы 2	Семейная политика ЗАТО Северск
Этапы и сроки реализации подпрограммы 2	2015 – 2017 годы (этапы не предусмотрены)
Ответственный исполнитель подпрограммы 2	Управление молодежной и семейной политики, культуры и спорта Администрации ЗАТО Северск
Участники подпрограммы 2	Управление молодежной и семейной политики, культуры и спорта Администрации ЗАТО Северск; Управление образования Администрации ЗАТО Северск; Управление капитального строительства Администрации ЗАТО Северск

Участники мероприятий подпрограммы 2	Управление молодежной и семейной политики, культуры и спорта Администрации ЗАТО Северск; Общеобразовательные учреждения ЗАТО Северск; Учреждения культуры ЗАТО Северск; Детские и молодежные общественными объединениями ЗАТО Северск; Детское и юношеское общественное объединение «Клуб многодетных семей «ЛОЗА» ЗАТО Северск Томской области»; Областное государственное учреждение «Реабилитационный центр для детей и подростков с ограниченными возможностями ЗАТО Северск»; Семейные клубы ЗАТО Северск; Муниципальные детские оздоровительные учреждения (МАУ ЗАТО Северск ДОЛ «Восход», МАУ ЗАТО Северск ДОЛ «Зеленый мыс»)				
Цель подпрограммы 2	Укрепление института семьи и брака, значимости семейного образа жизни				
Показатели цели подпрограммы 2 и их значения (по годам реализации) <*>	Показатели цели, единица измерения	2014 г.	2015 г.	2016 г.	2017 г.
	Численность детей, охваченных организованными формами отдыха и оздоровления, от общего числа детей школьного возраста ЗАТО Северск, чел.	4070	3850	3850	3850
	Количество мероприятий, направленных на возрождение семейных традиций, воспитание у молодежи позитивного отношения к семейным традициям	41	42	45	46
Задачи подпрограммы 2	1. Реализация семейной политики ЗАТО Северск; 2. Обеспечение отдыха и оздоровления детей ЗАТО Северск				
Ведомственные целевые программы, входящие в состав подпрограммы 2 (далее – ВЦП)	ВЦП «Реализация семейной политики ЗАТО Северск»				
Объем финансирования подпрограммы 2, всего, в том числе по годам её реализации, тыс.руб.	Объем финансирования	Всего	2015 г.	2016 г.	2017 г.
	Местный бюджет:				
	потребность	184 090,82	69 895,02	51 207,90	62 987,90
	утверждено	180 750,82	69 495,02	49 787,90	61 467,90
	Другие источники:	0,00	0,00	0,00	0,00
	федеральный бюджет	0,00	0,00	0,00	0,00
	бюджет Томской области	30 264,90	10 088,30	10 088,30	10 088,30
	внебюджетные источники	0,00	0,00	0,0	0,00
	Всего:				
	потребность	214 355,72	79 983,32	61 296,20	73 076,20
	с учетом утвержденного бюджетного финансирования	211 015,72	79 583,32	59 876,20	71 556,20

<*> Значения целевых показателей (индикаторов) результативности подпрограммы 2 с учетом утвержденного объема финансирования приведены в таблице 1 «Сведения о составе и значениях целевых показателей (индикаторов) результативности подпрограммы 2 «Семейная политика ЗАТО Северск».

1. ХАРАКТЕРИСТИКА ТЕКУЩЕГО СОСТОЯНИЯ СФЕРЫ РЕАЛИЗАЦИИ ПОДПРОГРАММЫ 2

Семейная политика является неотъемлемой частью социальной политики ЗАТО Северск, которая разрабатывается и реализуется с учетом концепции государственной политики в отношении молодой семьи в соответствии с Указом Президента Российской Федерации от 14.05.1996 № 712 «Об основных направлениях государственной семейной политики», представляет собой комплексную систему принципов, оценок и мер организационного, информационного и пропагандистского характера, направленных на становление и развитие благополучной семьи и улучшение качества ее жизни, повышение престижа института семьи, обеспечение экономической и социальной основ семейных ценностей, развитие и сохранение семейных традиций, содействие в решении жизненных проблем молодым семьям и семьям с детьми, необходима эффективная политика в области детства и семьи, поддержка молодых и многодетных семей.

Одной из важных проблем сферы семейной политики является организация отдыха и оздоровления детей. Обеспечение права ребенка на отдых и оздоровление является неотъемлемой приоритетной частью социальной политики, проводимой Администрацией ЗАТО Северск.

Систему отдыха и оздоровления детей в период летних каникул 2013 года составило 31 оздоровительное учреждение, в том числе 4 загородных оздоровительных лагеря, 8 спортивных и 17 пришкольных лагерей с дневным пребыванием детей.

В 2013 году услуги в сфере отдыха и оздоровления получили 4157 детей (в 2012 году – 4609 детей).

В лагерях с дневным пребыванием отдохнули 2282 ребенка, в загородных – 1875 детей. Доля детей, охваченных организованными формами отдыха, к общей численности детей школьного возраста 2013 года составила 41,12% (в 2012 году – 45,6%).

Уменьшение количества оздоровленных детей по сравнению с предыдущим годом произошло в связи со значительным уменьшением объема финансирования оздоровительной кампании.

Мероприятия подпрограммы 2 «Семейная политика ЗАТО Северск» направлены на сохранение охвата детей ЗАТО Северск организационными формами отдыха; сохранение и развитие материально-технической базы лагерей.

Направления работы по решению проблем подпрограммы 2 и достижению её цели:

- совершенствование и развитие кадрового потенциала оздоровительных учреждений (работа с педагогическими отрядами, организация работы Школы вожатых);
- укрепление материально-технической базы лагерей (проведение текущих ремонтов в учреждениях).

Организация каникулярного отдыха позволит частично решить проблему занятости школьников и молодежи в свободное время от учебы, работы. В создании условий полноценного развития подрастающего поколения организация отдыха и оздоровления детей, подростков и молодежи является одной из приоритетных социальных проблем. Полноценные отдых и оздоровление невозможны без качественной подготовки и содержания материально-технической базы детских оздоровительных учреждений.

Сохранение, укрепление и дальнейшее развитие материально-технической базы муниципальных оздоровительных учреждений - важнейшее условие для:

- отдыха школьников, молодежи и семей ЗАТО Северск;
- сохранения и укрепления здоровья детей, молодежи;
- проведения культурно-образовательного досуга, формирования здорового образа жизни;
- профилактики детской наркомании и преступности в каникулярное время;
- расширения перечня услуг для эффективного оздоровления;
- создания более комфортных условий для отдыха.

Реализация подпрограммы 2 позволит:

- сохранить количество мест в дневных и загородных оздоровительных учреждениях ЗАТО Северск, что позволит оздоровить не менее 40% школьников в каникулярное время;
- создать надежную, развитую загородную материально-техническую базу детского, молодежного, семейного отдыха и оздоровления, соответствующую всем требованиям безопасной жизнедеятельности оздоровительного учреждения;
- создать, сохранить, усовершенствовать уже созданные комфортные условия в муниципальных детских оздоровительных учреждениях, способные привлечь жителей ЗАТО Северск не только в каникулярное время школьников, но и в свободное от детских заездов время года по программам «Клуба выходного дня», что позволит оздоровительным учреждениям решить проблему максимальной наполняемости в течение всего года.

Чтобы сохранить достигнутый уровень показателя по числу оздоровленных детей, ЗАТО Северск необходимо всеми формами отдыха охватить не менее 4000 детей, что требует дополнительных финансовых ресурсов и развития инфраструктуры системы детского отдыха.

Особого внимания требует проблема обеспечения детских загородных оздоровительных лагерей педагогическими, медицинскими и другими кадрами, их подготовка к работе в соответствии с современными требованиями.

Вследствие низкой заработной платы работников детских оздоровительных лагерей наряду с высокой степенью ответственности остро стоит проблема недостаточного укомплектования детских оздоровительных лагерей педагогическими и медицинскими кадрами, обслуживающим персоналом.

В сфере семейной политики необходима разработка мотивационной системы, побуждающей молодых людей и семьи к участию в социальных, политических и экономических процессах развития ЗАТО Северск.

Проблемы семей разнообразны. Две трети молодых семей находятся в стесненных жилищных условиях, что не способствует укреплению семьи, достаточно низкий уровень детности молодых семей. Кризисное состояние общества, современной семьи – главной и естественной системы защиты ребёнка, резкое падение уровня её материального и нравственного благополучия повлекли за собой рост количества сирот при живых родителях – так называемых социальных сирот.

Значительную долю проблем семей составляют семейные конфликты между родителями и детьми, между представителями всех поколений, между родителями и молодыми супругами. Проблемы зависят от личностных особенностей участников конфликта, от семейных обстоятельств, от внешних факторов, от комплекса причин.

Благополучие семьи (молодой семьи в частности) является приоритетным критерием оценки общественных явлений, социальных преобразований, и поэтому семья выступает в качестве обязательного объекта социальной политики ЗАТО Северск.

Поэтому УМСП КиС Администрации ЗАТО Северск совместно с семейными клубами проводит ряд мероприятий, направленных на возрождение семейных традиций,

ценности семьи и брака, активизацию роли семьи на территории ЗАТО Северск.

Мероприятия подпрограммы 2 направлены на систематическую пропагандистскую и культурно-просветительскую работу по укреплению семейных отношений и формированию семейного образа жизни.

Подпрограмма 2 предусматривает информационное обеспечение реализации семейной политики. Программными методами планируется:

1) распространение специальной литературы для семей среди молодежи, молодых родителей, комплектование ею библиотек;

2) привлечение печатных изданий для формирования положительного общественного мнения, пропаганда ценности семьи, семейного образа жизни, семейных форм воспитания детей, позитивного опыта становления молодой семьи, ответственного отцовства и материнства, многодетности;

3) изготовление и размещение на щитах наружной рекламы, направленной на формирование позитивного имиджа семьи.

Устранение негативного отношения к браку является частью государственной политики. Это не только материальное стимулирование лиц, вступающих в брак, но и формирование в молодежной среде уважительного отношения к традиционным семейным ценностям, повышение статуса института брака и материнства. Планомерному решению этих задач способствуют реализация проектов по поддержке как молодой семьи, так и семьи с детьми, формирование правовой культуры, консультирование по основам брачно-семейного законодательства, организация работы с психологическими службами.

При реализации муниципальной программы «Семейная политика ЗАТО Северск» на 2012 – 2014 годы, утвержденной постановлением Администрации ЗАТО Северск от 17.10.2011 № 2327, в силу различных субъективных и объективных причин (в том числе недостаточного финансирования) уделялось недостаточно внимания проектам и программам поддержки семей.

Актуальным является проведение социально значимых мероприятий, посвященных семье, пропагандирующих семейные ценности, положительный опыт семей по воспитанию детей, создающих положительный образ многодетной семьи. Важную роль здесь играют общественные организации – активные участники подобных мероприятий, способные принять на себя при поддержке государства определенные функции по защите интересов семей с детьми. Необходимы специальные выпуски статей в средствах массовой информации, посвященные семье, проблемам воспитания детей, семейным взаимоотношениям, психологическому и физическому здоровью детей и родителей.

Программно-целевой подход в решении вопросов по улучшению положения детей и семей с детьми позволит повысить эффективность использования бюджетных средств, сделать мероприятия системными и направленными на целевую аудиторию; определить временной промежуток решения проблемы; обеспечить мониторинг, координацию и контроль исполнения мероприятий.

Целью ведомственной целевой программы «Развитие семейной политики ЗАТО Северск» является развитие системы мероприятий для семьи и детей на территории ЗАТО Северск в пределах компетенции Администрации ЗАТО Северск.

Социальное напряжение в обществе, обусловленное быстрыми изменениями в социальной, экономической и других сферах жизни, послужило основанием для осуществления профилактики семейного неблагополучия.

Благополучие семьи (молодой семьи в частности) является приоритетным критерием оценки общественных явлений, социальных преобразований, и поэтому семья выступает в качестве обязательного объекта социальной политики ЗАТО Северск.

Поэтому УМСП КиС совместно с семейными клубами проводит ряд мероприятий, направленных на возрождение семейных традиций, ценности семьи и брака, активизацию роли семьи на территории ЗАТО Северск.

Направление работ по решению проблем и достижению цели подпрограммы 2:

- предоставление социальных услуг семьям, профилактика семейного неблагополучия;
- информационное обеспечение;
- организация совместно с семейными клубами мероприятий, направленных на пропаганду и укрепление института семьи и брака, а также организация системы мероприятий, направленных на успешную социализацию семей, имеющих детей с ограниченными возможностями здоровья (детей-инвалидов).

2. ЦЕЛИ И ЗАДАЧИ ПОДПРОГРАММЫ 2, СРОКИ ЕЕ РЕАЛИЗАЦИИ, ЦЕЛЕВЫЕ ПОКАЗАТЕЛИ (ИНДИКАТОРЫ) РЕЗУЛЬТАТИВНОСТИ РЕАЛИЗАЦИИ ПОДПРОГРАММЫ 2

Цель подпрограммы 2 «Семейная политика ЗАТО Северск» - укрепление института семьи и брака, значимости семейного образа жизни.

Достижение цели обеспечивается путем решения следующих задач:

1) реализация семейной политики на территории ЗАТО Северск;

2) обеспечение отдыха и оздоровления детей ЗАТО Северск.

Сроки реализации подпрограммы 2 – 2015-2017 годы.

Сведения о составе и значениях целевых показателей (индикаторах) результативности подпрограммы 2 «Семейная политика ЗАТО Северск» приведены в таблице 1.

СВЕДЕНИЯ
О СОСТАВЕ И ЗНАЧЕНИЯХ ЦЕЛЕВЫХ ПОКАЗАТЕЛЕЙ (ИНДИКАТОРОВ) РЕЗУЛЬТАТИВНОСТИ ПОДПРОГРАММЫ 2 «СЕМЕЙНАЯ ПОЛИТИКА ЗАТО СЕВЕРСК»

Таблица 1

№ п/п	Наименование целевого показателя (индикатора)	Единица измерения	Значения целевых показателей								Периодичность сбора данных	Метод сбора информации	Ответственный за сбор данных по показателю
			2013 год	2014 год	2015 год		2016 год		2017 год				
					с учетом требуемого объема финансирования	с учетом утвержденного финансирования	с учетом требуемого объема финансирования	с учетом утвержденного финансирования	с учетом требуемого объема финансирования	с учетом утвержденного финансирования			
I. Целевые показатели подпрограммы 2 «Семейная политика ЗАТО Северск»													
1.1	Численность детей, охваченных организованными формами отдыха и оздоровления, от общего числа детей школьного возраста ЗАТО Северск	чел.	4157	4070	3850	3850	3850	3850	3850	3850	Ежеквартально	Ведомственная статистика	УМСП КиС Администрации ЗАТО Северск
1.2	Количество мероприятий, направленных на возрождение семейных традиций	ед.	41	41	42	10	45	10	46	10	Ежеквартально	Ведомственная статистика	УМСП КиС Администрации ЗАТО Северск
II. Целевые показатели задачи 1 «Реализация семейной политики ЗАТО Северск»													
2.1	Количество консультаций, семинаров, направленных на оказание психологической помощи семьям, детям	ед.	350	350	350	0	400	0	420	0	Ежеквартально	Ведомственная статистика	УМСП КиС Администрации ЗАТО Северск
1	2	3	4	5	6	7	8	9	10	11	12	13	14
2.2	Увеличение количества информационных материалов по семейной политике	ед.	0	0	1	0	3	0	3	0	Ежеквартально	Ведомственная статистика	УМСП КиС Администрации ЗАТО Северск
III. Целевые показатели задачи 2 «Обеспечение отдыха и оздоровления детей ЗАТО Северск»													
3.1	Количество детских загородных оздоровительных учреждений, улучшивших материально-технические условия	ед.	2	2	2	2	2	2	2	2	Ежеквартально	Ведомственная статистика	УМСП КиС Администрации ЗАТО Северск

3. СИСТЕМА МЕРОПРИЯТИЙ ПОДПРОГРАММЫ 2 И ЕЕ РЕСУРСНОЕ ОБЕСПЕЧЕНИЕ

В рамках подпрограммы 2 «Семейная политика ЗАТО Северск» предусматривается реализация следующего основного мероприятия «Обеспечение отдыха и оздоровления детей ЗАТО Северск».

В состав подпрограммы 2 входит ВЦП «Реализация семейной политики ЗАТО Северск».

Сроки реализации ВЦП «Реализация семейной политики ЗАТО Северск» – 2015 – 2017 годы.

В рамках ВЦП «Реализация семейной политики ЗАТО Северск» планируется реализация следующих мероприятий:

1) создание системы мер социально-правовой и психолого-педагогической поддержки молодых и многодетных семей, в том числе семей, имеющих детей с ограниченными возможностями здоровья (детей-инвалидов);

2) повышение уровня информационного обеспечения семей ЗАТО Северск;

3) повышение уровня активности участия молодых людей в мероприятиях, направленных на укрепление института семьи и брака, значимости семейного образа жизни; повышение уровня развития и поддержки семейных клубов; пропаганда здорового семейного досуга, профилактика семейного неблагополучия.

Общая потребность в финансировании мероприятий подпрограммы 2 составляет 214 355,72 тыс. руб. (из них 30 264,90 тыс.руб. бюджет Томской области, предусмотренный на отдых и оздоровление детей), в том числе по годам реализации подпрограммы 2:

2015 год – 79 983,32 тыс. руб. (из них 10 088,30 тыс.руб. бюджет Томской области, предусмотренный на отдых и оздоровление детей);

2016 год – 61 296,20 тыс. руб. (из них 10 088,30 тыс.руб. бюджет Томской области, предусмотренный на отдых и оздоровление детей);

2017 год – 73 076,20 тыс. руб. (из них 10 088,30 тыс.руб. бюджет Томской области, предусмотренный на отдых и оздоровление детей).

В настоящее время софинансирование мероприятий подпрограммы 2 из областного бюджета осуществляется в порядке и на условиях, установленных Правилами предоставления из областного бюджета субсидий бюджетам муниципальных образований Томской области при реализации отдельных мероприятий в соответствии с постановлением Администрации Томской области от 13.05.2010 года № 94а «О Порядке предоставления из областного бюджета субсидий бюджетам муниципальных образований Томской области и их расходования» в форме субсидии на организацию отдыха детей в каникулярное время. Субсидия предоставляется при соблюдении условия софинансирования расходных обязательств бюджету ЗАТО Северск Томской области за счет субсидии из областного бюджета в размере 55%.

Перечень ведомственных целевых программ, основных мероприятий и ресурсное обеспечение подпрограммы 2 «Семейная политика ЗАТО Северск» муниципальной программы «Молодежная политика в ЗАТО Северск» на 2015-2017 годы приводится в таблице 2.

ПЕРЕЧЕНЬ

ВЕДОМСТВЕННЫХ ЦЕЛЕВЫХ ПРОГРАММ, ОСНОВНЫХ МЕРОПРИЯТИЙ И РЕСУРСНОЕ ОБЕСПЕЧЕНИЕ ПОДПРОГРАММЫ 2 «СЕМЕЙНАЯ ПОЛИТИКА ЗАТО СЕВЕРСК»

Таблица 2

№ п/п	Наименования задачи подпрограммы, ВЦП (основного мероприятия) муниципальной программы	Срок реализа-ции	Объем финансирования (тыс. рублей)		В том числе за счет средств					Участник/ участник мероприятия	Показатели конечного результата ВЦП (основного мероприятия), показатели непосредственного результата мероприятий, входящих в состав основного мероприятия, по годам реализации		
					федерального бюджета (по согласованию)	областного бюджета (по согласованию)	местного бюджета		внебюджетных источников (по согласованию)		наименование и единица измерения	значения по годам реализации	
			потребность	утверждено			потребность	утверждено				с учетом требуемого объема финансирования	с учетом утвержден- ного финансирования
Задача 1. Реализация семейной политики ЗАТО Северск													
1.	ВЦП «Реализация семейной политики ЗАТО Северск» на 2015 – 2017 годы	Всего, в т.ч.:	3340,00	0,00	0,00	0,00	3340,00	0,00	0,00	УМСП КиС Администрации ЗАТО Северск/ семейные клубы ЗАТО Северск, молодежные и детские общественные объединения, учреждения культуры, дополнительного образования детей	Показатель 1 Количество консультаций, семинаров, лекториев, направленных на оказание психологической помощи семьям, детям Показатель 2 Увеличение количества информационных материалов по семейной политике		
		2015 г.	400,00	0,00	0,00	0,00	400,00	0,00	0,00			350	0
		2016 г.	1420,00	0,00	0,00	0,00	1420,00	0,00	0,00			400	0
		2017 г.	1520,00	0,00	0,00	0,00	1520,00	0,00	0,00			420 2015г. - 1 2016г. - 3 2017г. - 3	0 0 0 0
Задача 2. Обеспечение отдыха и оздоровления детей ЗАТО Северск													
2.	Основное мероприятие. Обеспечение отдыха и оздоровления детей ЗАТО Северск, в т. ч.:	Всего, в т.ч.:	211015,72	211015,72	0,00	30264,90	180750,82	180750,82	0,00	УМСП КиС Администрации ЗАТО Северск/ Управление образования Администрации ЗАТО Северск	Показатель 1 Численность детей, охваченных организованными формами отдыха и оздоровления, от общего числа детей школьного возраста ЗАТО Северск		
		2015 г.	79583,32	79583,32	0,00	10088,30	69495,02	69495,02	0,00			3850	3850
		2016 г.	59876,20	59876,20	0,00	10088,30	49787,90	49 787,90	0,00			3850	3850
		2017 г.	71556,20	71556,20	0,00	10088,30	61467,90	61467,90	0,00			3850	3850
2.1	Организация каникулярного отдыха детей ЗАТО Северск	Всего, в т.ч.:	57257,30	57257,30	0,00	30264,90	26992,40	26992,40	0,00	УМСП КиС Администрации ЗАТО Северск/ Управление образования Администрации ЗАТО Северск, детские оздоровительные лагеря	Количество детских загородных оздоровительных учреждений, улучшивших материально-технические условия,ед.		
		2015 г.	19085,90	19085,90	0,00	10088,30	8997,60	8997,60	0,00			2	2
		2016 г.	19085,70	19085,70	0,00	10088,30	8997,40	8997,40	0,00			2	2
		2017 г.	19085,70	19085,70	0,00	10088,30	8997,40	8997,40	0,00			2	2
2.2	Организация функционирования детских лагерей	Всего, в т.ч.:	122371,30	122371,30	0,00	0,00	122371,30	122371,30	0,00				
		2015 г.	40790,30	40790,30	0,00	0,00	40790,30	40790,30	0,00				
		2016 г.	40790,50	40790,50	0,00	0,00	40790,50	40790,50	0,00				
		2017 г.	40790,50	40790,50	0,00	0,00	40790,50	40790,50	0,00				
2.3	Укрепление материально-технической базы детских оздоровительных лагерей	Всего, в т.ч.:	31387,12	31387,12	0,00	0,00	31387,12	31387,12	0,00	УМСП КиС Администрации ЗАТО Северск/ УКС Администрации ЗАТО Северск, детские оздоровительные лагеря			
		2015г.	19707,12	19707,12	0,00	0,00	19707,12	19707,12	0,00				
		2016г.	0,00	0,00	0,00	0,00	0,00	0,00	0,00				
		2017г.	11680,00	11680,00	0,00	0,00	11680,00	11680,00	0,00				
	Итого по подпрограмме 2	Всего, в т.ч.:	214355,72	211015,72	0,00	30264,90	184090,82	180750,82	0,00				
		2015 г.	79983,32	79583,32	0,00	10088,30	69895,02	69495,02	0,00				
		2016 г.	61296,20	59876,20	0,00	10088,30	51 207,90	49 787,90	0,00				
		2017 г.	73076,20	71556,20	0,00	10088,30	62987,90	61467,90	0,00				

ПРИЛОЖЕНИЕ 3 к муниципальной программе «Молодежная политика в ЗАТО Северск» на 2015-2017 годы

ПОДПРОГРАММА 3 «ОБЕСПЕЧЕНИЕ ЖИЛЬЕМ МОЛОДЫХ СЕМЕЙ ЗАТО СЕВЕРСК» МУНИЦИПАЛЬНОЙ ПРОГРАММЫ «МОЛОДЕЖНАЯ ПОЛИТИКА В ЗАТО СЕВЕРСК» НА 2015 – 2017 ГОДЫ

ПАСПОРТ
ПОДПРОГРАММЫ 3 «ОБЕСПЕЧЕНИЕ ЖИЛЬЕМ МОЛОДЫХ СЕМЕЙ ЗАТО СЕВЕРСК»

Наименование подпрограммы 3	Обеспечение жильем молодых семей ЗАТО Северск				
Этапы и сроки реализации подпрограммы 3	2015-2017 годы (этапы не предусмотрены)				
Ответственный исполнитель подпрограммы 3	Управление молодежной и семейной политики, культуры и спорта Администрации ЗАТО Северск				
Участники подпрограммы 3	Управление молодежной и семейной политики, культуры и спорта Администрации ЗАТО Северск				
Участники мероприятий подпрограммы 3	Молодые семьи ЗАТО Северск				
Цель подпрограммы 3	Обеспечение жильем молодых семей, признанных в установленном порядке нуждающимися в улучшении жилищных условий				
Показатели цели подпрограммы 3 и их значения (по годам реализации) <*>	Показатели цели, единица измерения	2014 г.	2015 г.	2016 г.	2017 г.
	1. Количество молодых семей, улучшивших жилищные условия с использованием ипотечных жилищных кредитов и займов при получении социальной выплаты	26	29	32	34
Задачи подпрограммы 3	1. Обеспечение предоставления молодым семьям - участникам Программы социальных выплат на приобретение жилья эконом-класса или строительство индивидуального жилого дома экономкласса; 2. Создание условий для привлечения молодыми семьями собственных средств, дополнительных финансовых средств кредитных и других организаций, предоставляющих кредиты и займы, в том числе ипотечных жилищных кредитов, для приобретения жилья или строительства индивидуального жилого дома				
Ведомственные целевые программы, входящие в состав подпрограммы 3	Отсутствуют				
Объем финансирования подпрограммы 3 (в том числе по годам ее реализации), тыс.руб.	Объем финансирования	Всего	2015 г.	2016 г.	2017 г.
	Местный бюджет:				
	потребность	25 000,00	4 000,00	10 000,00	11 000,00
	утверждено	4 000,00	4 000,00	0,00	0,00
	Другие источники:				
	федеральный бюджет <**>	49 500,00/ 0,00	15 500,00/ 0,00	16 500,00/ 0,00	17500,00/ 0,00
	бюджет Томской области <***>	14 900,00/ 0,00	3 900,00/ 0,00	5 000,00/ 0,00	6 000,00/ 0,00
	внебюджетные источники (по согласованию)	75 000,00	20 000,00	25 000,00	30 000,00
	Всего:				
	потребность	164 400,00	43 400,00	56 500,00	64 500,00
	с учетом утвержденного бюджетного финансирования	79 000,00	24 000,00	25 000,00	30 000,00

<*> Значения целевых показателей (индикаторов) результативности подпрограммы 3 с учетом утвержденного объема финансирования приведены в таблице 2 «Сведения о составе и значениях целевых показателей (индикаторов) результативности подпрограммы 3 «Обеспечение жильем молодых семей ЗАТО Северск» муниципальной программы «Молодежная политика в ЗАТО Северск» на 2015 – 2017 годы.

<**> Объем финансирования подпрограммы 3 из федерального бюджета приведен следующим образом: объем потребности в финансировании по подпрограмме 3 / объем утвержденных средств. В 2015-2017 годах объем утвержденных средств из федерального бюджета равен нулю, так как в 2015 году объем финансирования будет определен по итогам конкурса муниципалитетов на получение субсидии федерального и областного бюджетов на реализацию мероприятий подпрограммы 3.

<***> Объем финансирования подпрограммы 3 из областного бюджета приведен следующим образом: объем потребности в финансировании по подпрограмме 3 / объем утвержденных средств. В 2015-2017 годах объем утвержденных средств из областного бюджета равен нулю, так как в 2015 году объем финансирования будет определен по итогам конкурса муниципалитетов на получение субсидии федерального и областного бюджетов на реализацию мероприятий подпрограммы 3.

1. ХАРАКТЕРИСТИКА ТЕКУЩЕГО СОСТОЯНИЯ СФЕРЫ РЕАЛИЗАЦИИ ПОДПРОГРАММЫ 3

Поддержка молодых семей в улучшении жилищных условий является важнейшим направлением жилищной политики ЗАТО Северск.

Реализация мероприятий муниципальной программы «Поддержка молодых семей ЗАТО Северск в решении жилищной проблемы в 2011 - 2015 годах», утвержденной постановлением Администрации ЗАТО Северск от 03.03.2011 № 333, реализуемой в рамках подпрограммы «Обеспечение жильем молодых семей» федеральной целевой программы «Жилище» на 2011 - 2015 годы, утвержденной постановлением Правительства РФ от 17.12.2010 № 1050, и государственной программы «Обеспечение жильем молодых семей в Томской области» на 2011-2015 годы, утвержденной постановлением Администрации Томской области от 21.04.2011 № 113а, демонстрирует ежегодный рост числа молодых семей, желающих стать участниками Программы. Так, на 1 января 2014 г. изъявила желание участвовать в Программе 161 молодая семья, нуждающаяся в улучшении жилищных условий.

В течение трех лет (2011 - 2014 годы) улучшили жилищные условия в том числе с использованием ипотечных жилищных кредитов и займов 97 молодых семей. Данные представлены в таблице 1.

Таблица 1

	2011 г.	2012 г.	2013 г.
Количество молодых семей, получивших социальную выплату по муниципальной программе «Поддержка молодых семей ЗАТО Северск в решении жилищной проблемы в 2011-2015 годах»	30	29	38
Количество молодых семей, улучшивших жилищные условия с использованием ипотечных жилищных кредитов и займов при получении социальной выплаты	22	29	26

В текущих условиях, когда практически все кредитные организации установили минимальный размер первоначального взноса не менее 30% стоимости жилья, основными факторами, сдерживающими получение заемных средств для приобретения или строительства жилья, являются отсутствие у значительного числа граждан средств для оплаты первоначального взноса по жилищному или ипотечному жилищному кредиту, а также высокая процентная ставка за использование кредитных средств (от 12% и выше).

Как правило, молодые семьи не могут получить доступ на рынок жилья без бюджетной поддержки. Даже имея достаточный уровень дохода для получения ипотечного жилищного кредита, они не могут оплатить первоначальный взнос при получении кредита. Молодые семьи в основном являются приобретателями первого в своей жизни жилья, а значит, не имеют в собственности жилого помещения, которое можно было бы использовать в качестве обеспечения уплаты первоначального взноса при получении ипотечного жилищного кредита или займа. К тому же, как правило, они еще не имеют возможности накопить на эти цели необходимые средства. Однако данная категория населения имеет перспективы роста заработной платы по мере повышения квалификации, и государственная помощь в предоставлении средств на уплату первоначального взноса при получении ипотечных жилищных кредитов или займов будет являться для них хорошим стимулом для дальнейшего профессионального роста.

Поддержка молодых семей при решении жилищной проблемы станет основой стабильных условий жизни для этой наиболее активной части населения, повлияет на улучшение демографической ситуации. Возможность решения жилищной проблемы, в том числе с привлечением средств ипотечного жилищного кредита или займа, создаст для молодежи стимул к повышению качества трудовой деятельности, уровня квалификации в целях роста заработной платы. Решение жилищной проблемы молодых граждан ЗАТО Северск позволит сформировать экономически активный слой населения.

Необходимость принятия подпрограммы 3 вызвана следующими обстоятельствами:

1) недостаточность использования механизмов ипотечного жилищного кредитования;

2) принятие на федеральном и областном уровнях ряда нормативных правовых актов по формированию рынка доступного жилья;

3) необходимость улучшения жилищных условий молодых семей, стоящих на учете нуждающихся в улучшении жилищных условий.

Подпрограмма 3 разработана в рамках реализации подпрограммы «Обеспечение жильем молодых семей» федеральной целевой программы «Жилище» на 2011 - 2015 годы, утвержденной Постановлением Правительства Российской Федерации от 17.12.2010 № 1050 «О федеральной целевой программе «Жилище» на 2011 - 2015 годы».

Подпрограмма направлена на реализацию одного из приоритетных направлений национального проекта «Доступное и комфортное жилье - гражданам России», который предполагает формирование системы оказания государственной поддержки определенным категориям граждан в приобретении жилья или строительстве

индивидуального жилого дома.

2. ЦЕЛИ И ЗАДАЧИ ПОДПРОГРАММЫ 3, СРОКИ ЕЕ РЕАЛИЗАЦИИ, ЦЕЛЕВЫЕ ПОКАЗАТЕЛИ (ИНДИКАТОРЫ) РЕЗУЛЬТАТИВНОСТИ РЕАЛИЗАЦИИ ПОДПРОГРАММЫ 3

Основной целью подпрограммы 3 «Обеспечение жильем молодых семей ЗАТО Северск» является обеспечение жильем молодых семей, признанных в установленном порядке, нуждающимися в улучшении жилищных условий.

Основными задачами подпрограммы являются:

1) обеспечение предоставления молодым семьям - участникам подпрограммы социальных выплат на приобретение жилья экономкласса или строительство индивидуального жилого дома экономкласса (далее - социальные выплаты);

2) создание условий для привлечения молодыми семьями собственных средств, дополнительных финансовых средств кредитных и других организаций, предоставляющих кредиты и займы, в том числе ипотечные жилищные кредиты, для приобретения жилья или строительства индивидуального жилого дома.

Сроки реализации подпрограммы 3 – 2015-2017 годы.

Основными принципами реализации подпрограммы 3 являются:

1) добровольность участия в подпрограмме 3 молодых семей;

2) признание молодой семьи нуждающейся в улучшении жилищных условий в соответствии с требованиями подпрограммы 3;

3) возможность для молодых семей реализовать свое право на получение поддержки за счет средств, предоставляемых в рамках подпрограммы 3 из федерального бюджета, областного бюджета и (или) бюджета ЗАТО Северск на улучшение жилищных условий только 1 раз.

Основными программными мероприятиями являются:

1) формирование списков молодых семей для участия в подпрограмме 3;

2) определение ежегодно объема бюджетных ассигнований, выделяемых из бюджета ЗАТО Северск на реализацию мероприятий подпрограммы 3;

3) выдача молодым семьям в установленном порядке свидетельств о праве на получение социальной выплаты на приобретение жилья, исходя из объемов бюджетных ассигнований, предусмотренных на эти цели в бюджете ЗАТО Северск, в том числе субсидий из областного и федерального бюджетов.

Сведения о составе и значениях целевых показателей (индикаторах) результативности подпрограммы 3 «Обеспечение жильем молодых семей ЗАТО Северск» приведены в таблице 2.

СВЕДЕНИЯ
О СОСТАВЕ И ЗНАЧЕНИЯХ ЦЕЛЕВЫХ ПОКАЗАТЕЛЕЙ (ИНДИКАТОРОВ) РЕЗУЛЬТАТИВНОСТИ ПОДПРОГРАММЫ 3 «ОБЕСПЕЧЕНИЕ ЖИЛЬЕМ МОЛОДЫХ СЕМЕЙ ЗАТО СЕВЕРСК»

Таблица 2

№ п/п	Наименование целевого показателя (индикатора)	Единица измерения	Значения целевых показателей								Периодичность сбора данных	Метод сбора информации	Ответственный за сбор данных по показателю
			2013 год	2014 год	2015 год		2016 год		2017 год				
					с учетом требуемого объема финансирования	с учетом утвержденного бюджетного финансирования	с учетом требуемого объема финансирования	с учетом утвержденного бюджетного финансирования	с учетом требуемого объема финансирования	с учетом утвержденного бюджетного финансирования			
I. Целевые показатели задачи 1 «Обеспечение предоставления молодым семьям - участникам Программы социальных выплат на приобретение жилья экономкласса или строительство индивидуального жилого дома экономкласса»													
1.	Количество молодых семей, улучшивших жилищные условия с использованием ипотечных жилищных кредитов и займов при получении социальной выплаты	ед.	24	26	29	24	32	0	34	0	Ежегодно	Ведомственная статистика	УМСП КиС Администрации ЗАТО Северск

3. СИСТЕМА МЕРОПРИЯТИЙ ПОДПРОГРАММЫ 3 И ЕЕ РЕСУРСНОЕ ОБЕСПЕЧЕНИЕ

В рамках подпрограммы 3 «Обеспечение жильем молодых семей ЗАТО Северск» планируется реализация следующего мероприятия:

Выдача молодым семьям в установленном порядке социальных выплат на приобретение (строительство) жилья.

Общая потребность в финансировании мероприятий подпрограммы 3 составляет 164 400,00 тыс. руб. (из них из них 49 500,00 тыс.руб. федеральный бюджет, 14 900,00 тыс.руб. бюджет Томской области, 75 000,00 тыс. руб. внебюджетные источники), в том числе по годам реализации подпрограммы 3:

2015 год – 43 400,00 тыс. руб. (из них 15 500,00 тыс. руб. федеральный бюджет, 3 900,00 тыс. руб. бюджет Томской области, 20 000,00 тыс.руб. внебюджетные источники);

2016 год – 56 500,00 тыс. руб. (из них 16 500,00 тыс. руб. федеральный бюджет, 5 000,00 тыс. руб. бюджет Томской области, 25 000,00 тыс.руб. внебюджетные источники);

2017 год – 64 500,00 тыс. руб. (из них 17 500,00 тыс. руб. федеральный бюджет, 6 000,00 тыс. руб. бюджет Томской области, 30 000,00 тыс. руб. внебюджетные источники).

В настоящее время софинансирование мероприятий подпрограммы 3 из областного и федерального бюджетов осуществляется в соответствии с постановлением Администрации Томской области от 26.04.2011 № 118а «О реализации на территории Томской области подпрограммы «Обеспечение жильем молодых семей» федеральной целевой программы «Жилище» на 2011-2015 годы и государственной программы «Обеспечение жильем молодых семей в Томской области на 2011-2015 годы» в форме субсидий на софинансирование расходных обязательств муниципального образования на предоставление социальных выплат молодым семьям для приобретения (строительства) жилья.

Перечень основных мероприятий и ресурсное обеспечение подпрограммы 3 «Обеспечение жильем молодых семей ЗАТО Северск» муниципальной программы «Молодежная политика в ЗАТО Северск» на 2015-2017 годы приводятся в таблице 3.

ПЕРЕЧЕНЬ
ВЕДОМСТВЕННЫХ ЦЕЛЕВЫХ ПРОГРАММ, ОСНОВНЫХ МЕРОПРИЯТИЙ И РЕСУРСНОЕ ОБЕСПЕЧЕНИЕ ПОДПРОГРАММЫ 3 «ОБЕСПЕЧЕНИЕ ЖИЛЬЕМ МОЛОДЫХ СЕМЕЙ ЗАТО СЕВЕРСК»

Таблица 3

№ п/п	Наименования задачи подпрограммы, ВЦП (основного мероприятия) муниципальной программы	Срок реализации	Объем финансирования (тыс. рублей)		В том числе за счет средств					Участник/ Участник мероприятия	Показатели конечного результата ВЦП (основного мероприятия), показатели непосредственного результата мероприятий, входящих в состав основного мероприятия, по годам реализации		
					федерального бюджета (по согласованию) <*>	областного бюджета (по согласованию) <**>	местного бюджета		внебюджетных источников (по согласованию)		наименование и единица измерения	значения по годам реализации	
			потребность	с учетом утвержденного бюджетного финансирования			потребность	утверждено				с учетом требуемого объема финансирования	с учетом утвержденного бюджетного финансирования
1	Задача 1. Обеспечение предоставления молодым семьям - участникам Программы социальных выплат на приобретение жилья экономкласса или строительство индивидуального жилого дома экономкласса												
	Основное мероприятие. Выдача молодым семьям в установленном порядке социальных выплат на приобретение (строительство) жилья	Всего, в т.ч.:	164400,00	79 000,00	49500,00/ 0,00	14 900,00/0,00	25 000,00	4 000,00	75000,00	УМСП КиС Администрации ЗАТО Северск/ молодые семьи ЗАТО Северск	Показатель 1 Количество молодых семей, улучшивших жилищные условия с использованием ипотечных жилищных кредитов и займов при получении социальной выплаты		
		2015г.	43400,00	24 000,00	15500,00/ 0,00	3 900,00/0,00	4 000,00	4 000,00	20000,00			29	24
		2016г.	56500,00	25000,00	16500,00/ 0,00	5 000,00/0,00	10 000,00	0,00	25000,00			32	0
		2017г.	64500,00	30000,00	17500,00/ 0,00	6 000,00/0,00	11 000,00	0,00	30000,00			34	0
	Итого по подпрограмме 3	Всего, в т.ч.	164400,00	79 000,00	49 500,00/ 0,00	14 900,00/0,00	25 000,00	4 000,00	75000,00				
		2015г.	43400,00	24 000,00	15 500,00/ 0,00	3 900,00/0,00	4 000,00	4 000,00	20000,00				
		2016г.	56500,00	25000,00	16 500,00/ 0,00	5 000,00/0,00	10 000,00	0,00	25000,00				
		2017г.	64500,00	30000,00	17 500,00/ 0,00	6 000,00/0,00	11 000,00	0,00	30000,00				

<*> Объем финансирования подпрограммы 3 из федерального бюджета приведен следующим образом: объем потребности в финансировании по подпрограмме / объем утвержденных средств. В 2015-2017 годах объем утвержденных средств из федерального бюджета равен нулю, так как в 2015 году объем финансирования будет определен по итогам конкурса муниципалитетов для получения субсидии федерального и областного бюджетов на реализацию мероприятий Программы.

<**> Объем финансирования подпрограммы 3 из областного бюджета приведен следующим образом: объем потребности в финансировании по подпрограмме / объем утвержденных средств. В 2015-2017 годах объем утвержденных средств из областного бюджета равен нулю, так как в 2015 году объем финансирования будет определен по итогам конкурса муниципалитетов для получения субсидии федерального и областного бюджетов на реализацию мероприятий Программы.

ПОСТАНОВЛЕНИЕ

№ 3546
от 30.12.2014

Администрации ЗАТО Северск

Об утверждении муниципальной программы «Эффективное управление муниципальным имуществом ЗАТО Северск» на 2015-2017 годы

В соответствии с Федеральным законом от 06.10.2003 № 131-ФЗ «Об общих принципах организации местного самоуправления в Российской Федерации», Уставом городского округа ЗАТО Северск Томской области, распоряжением Администрации ЗАТО Северск от 16.07.2014 № 825-р «Об утверждении Перечня муниципальных программ ЗАТО Северск», постановлением Администрации ЗАТО Северск от 02.07.2014 № 1614 «Об утверждении Порядка принятия решений о разработке муниципальных программ ЗАТО Северск Томской области, их формирования и реализации», Положением об Управлении имущественных отношений Администрации ЗАТО Северск, утвержденным Решением Думы ЗАТО Северск от 19.06.2008 № 53/7 «Об утверждении Положения об Управлении имущественных отношений Администрации ЗАТО Северск (новая редакция)», в целях повышения эффективности управления муниципальным имуществом ЗАТО Северск **ПОСТАНОВЛЯЮ:**

1. Утвердить прилагаемую муниципальную программу «Эффективное управление муниципальным имуществом ЗАТО Северск» на 2015-2017 годы.

2. Постановление вступает в силу со дня его со дня его официального опубликования и распространяет свои действия на правоотношения, возникшие с 01.01.2015.

3. Опубликовать постановление в специальном приложении к газете «Диалог» «Официальный бюллетень правовых актов органов местного самоуправления городского округа ЗАТО Северск» и разместить на официальном сайте Администрации ЗАТО Северск в информационно-телекоммуникационной сети «Интернет» (http://www.seversknet.ru).

4. Контроль за исполнением постановления возложить на заместителя Главы Администрации ЗАТО Северск по экономике и финансам Смольникову Л.В.

И.о. Главы Администрации Н.В. Диденко

УТВЕРЖДЕНА *постановлением Администрации ЗАТО Северск от 30.12.2015 № 3546*

МУНИЦАПАЛЬНАЯ ПРОГРАММА «ЭФФЕКТИВНОЕ УПРАВЛЕНИЕ МУНИЦИПАЛЬНЫМ ИМУЩЕСТВОМ ЗАТО СЕВЕРСК» НА 2015-2017 ГОДЫ»

ПАСПОРТ
МУНИЦИПАЛЬНОЙ ПРОГРАММЫ «ЭФФЕКТИВНОЕ УПРАВЛЕНИЕ МУНИЦИПАЛЬНЫМ ИМУЩЕСТВОМ ЗАТО СЕВЕРСК» НА 2015-2017 ГОДЫ

Наименование муниципальной программы (далее – Программа)	Эффективное управление муниципальным имуществом ЗАТО Северск
Этапы и сроки реализации Программы	2015 - 2017 годы (этапы не предусмотрены)
Ответственный исполнитель Программы	Управление имущественных отношений Администрации ЗАТО Северск
Соисполнители Программы	Отсутствуют
Участники Программы	Управление имущественных отношений Администрации ЗАТО Северск; Управление капитального строительства Администрации ЗАТО Северск
Участники мероприятий Программы	Управление имущественных отношений Администрации ЗАТО Северск; Управление капитального строительства Администрации ЗАТО Северск; МКУ «Лесничество ЗАТО Северск»; МАУ «Газета «Диалог»
Среднесрочная цель социально-экономического развития ЗАТО Северск, на реализацию которой направлена Программа	1. Обеспечение достоверного и качественного учета и целевого использования муниципального имущества, содержание муниципального имущества в эксплуатационном состоянии; 2. Эффективное использование муниципального имущества для обеспечения социально-экономического развития муниципального образования городского округа ЗАТО Северск в интересах населения городского округа; 3. Эффективное управление и распоряжение земельными ресурсами, находящимися в муниципальной собственности.
Цель Программы	Повышение эффективности управления муниципальной собственностью ЗАТО Северск

Целевые показатели (индикаторы) результативности Программы и их значения (по годам реализации)	Показатели цели, единица измерения	2014 г.	2015 г.	2016 г.	2017 г.
	1. Оптимизация состава муниципального имущества, %	60,4	73,5	77,3	80,1
	2. Доля объектов муниципальной собственности (в том числе земельных участков), дополнительно вовлеченных в хозяйственный оборот, %	78	85	91	98
	3. Снижение задолженности по плате за использование муниципального имущества (аренде) по сравнению с предыдущим годом, %	119	100	99	98
Задачи Программы	1. Повышение эффективности учета муниципального имущества ЗАТО Северск для улучшения качества управления муниципальной собственностью ЗАТО Северск; 2. Увеличение поступлений доходов в бюджет ЗАТО Северск от использования земельных ресурсов; 3. Повышение эффективности содержания и обслуживания временно не арендуемого муниципального имущества и капитальный ремонт муниципального нежилого фонда; 4. Опубликование муниципальных правовых актов и их проектов, доведение до сведения жителей муниципального образования официальной и иной информации; 5. Реализация лесохозяйственного регламента в части использования, охраны, защиты и воспроизводства лесов ЗАТО Северск				
Подпрограммы Программы	Подпрограмма 1 «Признание прав и регулирование отношений по муниципальной собственности ЗАТО Северск, оценка рыночной стоимости имущества ЗАТО Северск»; Подпрограмма 2 «Управление земельными ресурсами на территории ЗАТО Северск»; Подпрограмма 3 «Содержание, обслуживание и капитальный ремонт муниципального имущества ЗАТО Северск и общего имущества в многоквартирных домах»; Подпрограмма 4 «Обеспечение деятельности МАУ «Газета «Диалог» в части выполнения муниципального задания»; Подпрограмма 5 «Обеспечение устойчивого управления лесами ЗАТО Северск»; Подпрограмма 6 «Обеспечивающая подпрограмма»				
Ведомственные целевые программы, входящие в состав подпрограммы (далее ВЦП)	ВЦП «Организация учета объектов недвижимого и движимого имущества ЗАТО Северск, в том числе признанных бесхозяйными, в Реестре муниципального имущества ЗАТО Северск»; ВЦП «Эффективное управление земельными ресурсами на территории ЗАТО Северск»; ВЦП «Организация деятельности по заключению муниципальных контрактов по закупке товаров, работ и услуг по содержанию, обслуживанию временно не используемого имущества муниципальной казны ЗАТО Северск и заключению договоров на обслуживание и содержание общего имущества многоквартирных домов»; ВЦП «Капитальный ремонт нежилых объектов административно-хозяйственного назначения»; ВЦП «Производство и выпуск городской еженедельной газеты «Диалог» и специального приложения к ней «Официальный бюллетень правовых актов органов местного самоуправления городского округа ЗАТО Северск»; ВЦП «Обеспечение деятельности МКУ «Лесничество ЗАТО Северск»; ВЦП «Организация лесохозяйственных мероприятий»				
Объем финансирования Программы, всего, в том числе по годам реализации Программы, тыс. руб.	Источники	Всего	2015 г.	2016 г.	2017 г.
	Местный бюджет:				
	потребность	266207,18	96806,64	81381,77	88018,77
	утверждено	264042,98	96806,64	80299,67	86936,67
	Другие источники:				
	федеральный бюджет	0	0	0	0
	бюджет Томской области	0	0	0	0
	внебюджетные источники (по согласованию)	0	0	0	0
	Всего:				
	потребность	266207,18	96806,64	81381,77	88018,77
	утверждено	264042,98	96806,64	80299,67	86936,67

I. ХАРАКТЕРИСТИКА ТЕКУЩЕГО СОСТОЯНИЯ СФЕРЫ РЕАЛИЗАЦИИ ПРОГРАММЫ

В соответствии с пунктом 3 части 1 статьи 16 Федерального закона от 06.10.2003 № 131-ФЗ «Об общих принципах организации местного самоуправления в Российской Федерации» одной из функций органов местного самоуправления является владение, пользование и распоряжение муниципальным имуществом.

Согласно Решению Думы ЗАТО Северск от 19.06.2008 № 53/7 «Об утверждении Положения об Управлении имущественных отношений Администрации ЗАТО Северск (новая редакция)» вопросы владения, пользования и распоряжения муниципальным имуществом являются предметом деятельности Управления имущественных отношений Администрации ЗАТО Северск.

С целью эффективной организации управления муниципальным имуществом необходимо осуществлять мероприятия, направленные на совершенствование учета муниципального имущества, на актуализацию данных о муниципальном имуществе. Данная работа позволит:

1) осуществлять анализ состояния экономической и социальной эффективности использования имущества по целевому назначению в соответствии с решениями Думы ЗАТО Северск, постановлениями и распоряжениями Администрации ЗАТО Северск и интересами граждан;

2) готовить рекомендации по более рациональному использованию объектов муниципальной собственности в зависимости от изменений состояния экономики;

3) принимать оперативное решение по вопросам распоряжения объектами муниципальной собственности;

4) осуществлять централизованное обеспечение информацией об объектах муниципальной собственности заинтересованных государственных, местных органов власти, общественных организаций, других юридических лиц и граждан при возникновении правоотношений в связи с этими объектами, в том числе при заключении гражданско-правовых сделок.

По состоянию на 01.01.2014 в Реестре муниципального имущества ЗАТО Северск (далее – Реестр) числились 113 организаций, из них:

предприятий – 21: 9 действующих предприятий, 8 находятся в стадии ликвидации, 4 признаны банкротами и на эти предприятия открыто конкурсное производство;

учреждений – 92: 15 казенных учреждений, в том числе 12 организаций – органов местного самоуправления ЗАТО Северск, ведущих самостоятельный баланс (Дума ЗАТО Северск, Администрация ЗАТО Северск, Счетная палата ЗАТО Северск, 9 управлений и комитетов Администрации ЗАТО Северск), 63 бюджетных и 14 автономных учреждений.

По состоянию на 01.01.2014 в Реестре числилось муниципального имущества в количестве 61 045 объектов, в том числе:

зданий – 11 356;
помещений – 5 871;
сооружений – 4 770;
земельных участков – 715;
объектов транспорта – 376;
прочего движимого имущества – 49 313.

В течение 2013 года:

как бесхозяйные объекты поставлены на государственный учет в Управлении Федеральной службы государственной регистрации, кадастра и картографии по Томской области 11 объектов недвижимости;

оформлены права собственности на 40 объектов недвижимости, которые приняты в муниципальную казну ЗАТО Северск.

Учитывая, что не все недвижимое имущество, находящееся в Реестре, прошло процедуру государственной регистрации права муниципальной собственности (право муниципальной собственности является ранее возникшим), а также необходимость оформления в муниципальную собственность бесхозяйных объектов с целью обеспечения надлежащего учета таких объектов недвижимости, необходимо осуществить ряд мероприятий.

В соответствии с Федеральным законом от 06.10.2003 № 131-ФЗ «Об общих принципах организации местного самоуправления в Российской Федерации» у муниципальных образований должно остаться исключительно то имущество, которое необходимо для исполнения закрепленных за ними публичных полномочий, в частности, оказания публичных услуг гражданам.

В течение 2013 года проводилась работа по передаче в хозяйственное ведение, оперативное управление муниципальным организациям объектов недвижимости, находящихся в муниципальной имущественной казне ЗАТО Северск без обременений.

Кроме того, проводилась работа по технической паспортизации и регистрации права собственности городского округа ЗАТО Северск бесхозяйных объектов для дальнейшей передачи в аренду и безвозмездное пользование.

С целью повышения эффективности распоряжения муниципальным имуществом осуществляются следующие мероприятия:

1) аренда муниципального имущества.

В соответствии с действующим законодательством (Федеральным законом от 26.07.2006 № 135-ФЗ «О защите конкуренции», Приказом ФАС России от 10.02.2010

№ 67 «О порядке проведения конкурсов или аукционов на право заключения договоров аренды, договоров безвозмездного пользования, договоров доверительного управления имуществом, иных договоров, предусматривающих переход прав в отношении государственного или муниципального имущества, и перечне видов имущества, в отношении которого заключение указанных договоров может осуществляться путем проведения торгов в форме конкурса»), за исключением случаев, установленных действующим законодательством, для передачи в аренду муниципального имущества необходимо проведение торгов с определением рыночного размера арендной платы.

В 2013 году осуществлялась передача в пользование муниципального имущества:

по договорам аренды 2349 объектов движимого и недвижимого имущества балансовой стоимостью 2 507 057 042,15 руб., в том числе:

недвижимого имущества – 1436 объектов стоимостью 2 398 479 416,25 руб.;

движимого имущества – 913 объектов стоимостью 108 577 625,90 руб.

В 2013 году от сдачи в аренду муниципального имущества в бюджет ЗАТО Северск поступило 54 820,6 тыс. руб., в том числе от сдачи в аренду:

недвижимого имущества (нежилые здания, помещения) – 52 469,3 тыс. руб.;

инженерных сетей – 616,4 тыс. руб.;

движимого имущества – 1 734,9 тыс. руб.

На конец 2013 года количество действующих договоров аренды составило – 353, из них заключено в отчетном году – 58, дополнительных соглашений в отчетном году заключено – 412;

по договорам безвозмездного пользования – 362 объекта движимого и недвижимого имущества балансовой стоимостью 77 877 676,98 руб., из них:

недвижимого имущества – 34 объекта стоимостью 52 692 775,68 руб.;

движимого имущества – 283 объекта стоимостью 25 184 901,30 руб.

Всего действующих договоров безвозмездного пользования – 64, из них заключено в отчетном году – 14;

по концессионным соглашениям – 1985 объектов движимого и недвижимого имущества балансовой стоимостью 1 778 237 064,04, из них:

недвижимого имущества – 1731 объектов стоимостью 1 668 391 219,21 руб.;

движимого имущества – 254 объектов стоимостью 109 845 844,83 руб.;

по организациям:

ОАО ГЭС – 717 объектов недвижимого имущества стоимостью 306 338 157,77 руб., движимого имущества – 234 объекта стоимостью 102 355 710,99 руб.;

ОАО ТС – 1013 объектов недвижимого имущества стоимостью 1 346 428 901,01 руб., движимого имущества – 20 объектов стоимостью 7 490 133,84 руб.;

ООО «Автотранс» – 1 объект недвижимого имущества стоимостью 15 624 160,43 руб.

Всего договоров концессии – 3, дополнительных соглашений – 13, в том числе заключенных в отчетном году – 4;

по инвестиционному договору с ООО «Русь ТМ» 1 объект балансовой стоимостью 24 496 572,94 руб. (реконструкция здания кинотеатра «Россия»);

подготовлена документация для проведения 15 аукционов на право заключения долгосрочных договоров аренды по 99 лотам. По итогам торгов заключено 40 договоров аренды.

Согласно части 1 статьи 39 Жилищного кодекса Российской Федерации собственники помещений в многоквартирном доме несут бремя расходов на содержание общего имущества в многоквартирном доме. В состав расходов на содержание входит оплата за содержание и обслуживание общего имущества, взносы на капитальный ремонт общего имущества и затраты на общедомовые нужды. Общая площадь муниципальных нежилых помещений, встроенных или пристроенных к многоквартирным жилым домам, составляет 21453,8 кв. м.

Сокращение расходов бюджета ЗАТО Северск в части содержания и обслуживания общего имущества может происходить только в случае приватизации муниципального имущества, однако увеличение тарифов на обслуживание и содержание, планируемое с 01.01.2015 года, введение ОДН на водоснабжение и платы за капитальный ремонт, не позволяют прогнозировать снижение затрат бюджета ЗАТО Северск по данной статье.

На 2014 год общие затраты на содержание Объектов запланированы в размере 19407,43 тыс. руб., из которых наиболее крупные составляющие:

коммунальные услуги – 5891,17 тыс. руб.;

техническое обслуживание и текущий ремонт – 3061,89 тыс. руб.;

охрана – 5531,15 тыс. руб.;

содержание и обслуживание общего имущества многоквартирных домов – 4573,11 тыс. руб.

На сети инженерно-технического обеспечения, расположенные на территории г.Северска, заключено 2 концессионных соглашения и один договор аренды.

На сети инженерно-технического обеспечения на внегородских территориях ЗАТО Северск заключено 6 договоров аренды.

В 2013 году проведено 15 аукционов на право заключения договоров аренды по 99 лотам. По результатам аукционов заключено 55 договоров аренды.

На 09.09.2014 действует 308 договоров аренды недвижимого имущества, 26 договоров аренды движимого имущества, 8 договоров аренды инженерных сетей, 55 договоров безвозмездного пользования недвижимым имуществом, 10 договоров безвозмездного пользования движимым имуществом, 3 концессионных соглашения, 1 инвестиционный договор;

2) предоставление земельных участков.

Одним из важнейших и значимых объектов государственной и муниципальной собственности является земля. Земельные ресурсы, наряду с другими ресурсами муниципалитета, должны способствовать развитию экономического потенциала города. Соответственно, муниципальная политика в области земельных отношений должна способствовать оптимальному использованию земельных ресурсов для целей развития экономики в целом и пополнения доходной части бюджета.

Общая площадь территории ЗАТО Северск – 48565 га, из них 5446 га – федеральная собственность, 9 га – собственность Томской области, 39476 га – муниципальная собственность (38881 га – леса, 595 га – под зданиями, строениями, сооружениями), 856 га – частная собственность, 2778 га – неразграниченная государственная собственность.

Из предоставленных в 2013 году в собственность 534 земельных участков:

217 предоставлено для садоводства, из них бесплатно – 158, за плату – 59;

10 предоставлено для ведения личного подсобного хозяйства, из них бесплатно – 3, за плату – 7;

2 предоставлено для обслуживания индивидуальных жилых домов, из них за плату – 2;

305 предоставлено для эксплуатации гаражных боксов, из них бесплатно – 81, за плату – 224.

Всего предоставлено за плату 292 земельных участка на общую сумму 735544,91 руб., из них 174790 руб. – за садовые земельные участки, 181947 руб. – за личное подсобное хозяйство (приусадебные земельные участки), 5247 руб. – за индивидуальные жилые дома, 373560,91 руб. – за индивидуальные гаражи. Заключено 292 договора купли-продажи земельных участков.

По состоянию на 20.12.2013 заключено 1573 договора аренды земельных участков, на общую площадь 1225 га, из них 930 договоров на общую площадь 59 га заключено с физическими лицами, 643 договора на общую площадь 1166 га заключено с юридическими лицами.

В 2013 году проведено 6 торгов, из них 1 конкурс на право заключения договора на установку и эксплуатацию рекламной конструкции – светодиодного монитора с размером годовой платы по договору 720 000 руб., 2 аукциона на право аренды 2-х земельных участков для строительства гаражей на общую сумму годовой арендной платы 2 661 150 руб., 2 аукциона на право заключения договоров аренды земельных участков для комплексного освоения в целях жилищного строительства с общей стоимостью приобретенного права 14 630 000 руб., 1 аукцион по продаже земельного участка для садоводства на сумму 148 500 руб. Итого по результатам проведения указанных торгов дополнительно поступило доходов в сумме 18 160 550 руб.

Приватизация объектов муниципальной собственности осуществляется в соответствии с Прогнозным планом (Программой) приватизации муниципального имущества, разработанным на основании Федерального закона от 21.12.2001 № 178-ФЗ «О приватизации государственного и муниципального имущества в Российской Федерации», с учетом положений Федерального закона от 22.07.2008 № 159-ФЗ «Об особенностях отчуждения недвижимого имущества, находящегося в государственной собственности субъектов Российской Федерации или в муниципальной собственности и арендуемого субъектами малого и среднего предпринимательства, и о внесении изменений в отдельные законодательные акты Российской Федерации».

Приватизация объектов муниципальной собственности в 2013 году осуществлялась в соответствии с Прогнозным планом (программой) приватизации муниципального имущества ЗАТО Северск на 2013 год (далее – Прогнозный план), утвержденным Решением Думы ЗАТО Северск от 20.12.2012 № 32/5 «Об утверждении Прогнозного плана приватизации муниципального имущества ЗАТО Северск на 2013 год».

В Прогнозный план было включено всего 62 объекта: одно муниципальное предприятие – Муниципальное предприятие ЗАТО Северск «Единый расчетно-консультационный центр», подлежащее акционированию, 56 объектов недвижимого имущества, 5 объектов движимого имущества – транспортные средства, в том числе 39 объектов (в основном неликвидные здания, переданные в муниципальную собственность в результате окончания конкурсного производства СПАО «Химстрой»), переходящих с 2012 года. Фактические доходы от приватизации муниципального имущества ЗАТО Северск в 2013 году получены от продажи недвижимого имущества 118 929,70 тыс.руб.

Анализ деятельности Управления имущественных отношений Администрации ЗАТО Северск позволяет обозначить следующие основные проблемы.

Недостаточное поступление финансовых средств за аренду и продажу земельных участков в бюджет ЗАТО Северск вызвано также низким уровнем собственных доходов местных бюджетов и пользователей земельных участков, что отражается на недостаточном финансировании услуг по подготовке землеустроительной и кадастровой документации, необходимой в силу требований законодательства, что вызывает несвоевременное межевание земельных участков, постановку их на кадастровый учет и, как следствие, предоставление таких участков в аренду.

Некорректная кадастровая оценка земель населенных пунктов по ряду разрешенного использования земельных участков также не позволяет привлекать большее число землепользователей земельных участков, оформленных на праве аренды либо собственности.

Отсутствие эффективного учета не позволяет корректно выявлять и оценивать изменения количественных характеристик земельных участков, достоверно прогнозировать поступление доходов от использования земель и проводить мероприятия по выявлению используемых земельных участков без установленных документов и оформлению подобных участков, также отсутствие достоверного учета оказывает влияние на правильность принятия управленческих решений для социально-экономического развития ЗАТО Северск и качественное исполнение возложенных на местное самоуправление полномочий.

Взаимосвязь выявленных проблем требует принятия мер для решения по всем выявленным факторам, которые в результате приведут к сбалансированному управлению государственной и муниципальной собственностью, обеспечивающему в необходимых размерах реализацию государственных и муниципальных полномочий в соответствии с законодательством и социально-экономическим развитием городского округа ЗАТО Северск Томской области.

Основной проблемой при передаче недвижимого имущества в аренду является отсутствие спроса на муниципальное имущество, связанное с неудовлетворительным техническим состоянием объектов.

Частичное отсутствие технической документации не позволяет:

заключить концессионное соглашение на сети водоснабжения и водоотведения, расположенные на территории г.Северска;

в полном объеме передать в долгосрочную аренду сети теплоснабжения, водоснабжения и водоотведения, расположенные на внегородских территориях ЗАТО Северск.

В сфере деятельности управления лесным хозяйством возникают проблемы:

охраны лесов от незаконных вырубок;

снижения в лесах санитарной и пожарной опасности;

реализации лесохозяйственного регламента в части использования, охраны, защиты и воспроизводства лесов ЗАТО Северск.

Сохраняются значительные площади временно неиспользуемых объектов муниципальной недвижимости, требующие расходов по содержанию, обслуживанию и поддержанию их в надлежащем состоянии.

Объекты административно-хозяйственного назначения, находящиеся в муниципальной собственности и запланированные для проведения капитального ремонта в 2015 году, в большинстве своем были построены более 30 лет назад, вследствие чего средний физический износ строительных конструкций зданий составляет более 50 процентов. Такому же износу подвержены и инженерные сети зданий.

Несвоевременное и несистематическое проведение капитальных ремонтов зданий, внешних контуров, оконных и дверных заполнений приводит к нарушению принципов энергоэффективности, а в отдельных случаях и безопасности для пребывания граждан.

II. ЦЕЛИ И ЗАДАЧИ ПРОГРАММЫ, СРОКИ И ЭТАПЫ ЕЕ РЕАЛИЗАЦИИ, ЦЕЛЕВЫЕ ПОКАЗАТЕЛИ (ИНДИКАТОРЫ) РЕЗУЛЬТАТИВНОСТИ РЕАЛИЗАЦИИ ПРОГРАММЫ

Основной целью Программы является повышение эффективности управления муниципальной собственностью ЗАТО Северск.

Задачи Программы:

1) повышение эффективности учета муниципального имущества ЗАТО Северск для улучшения качества управления муниципальной собственностью ЗАТО Северск;

2) увеличение поступлений доходов в бюджет ЗАТО Северск от использования земельных ресурсов;

3) повышение эффективности содержания и обслуживания временно не арендуемого муниципального имущества и капитальный ремонт муниципального нежилого фонда;

4) опубликование муниципальных правовых актов и их проектов, доведение до сведения жителей муниципального образования официальной и иной информации;

5) реализация лесохозяйственного регламента в части использования, охраны, защиты и воспроизводства лесов ЗАТО Северск.

Для решения задач и достижения цели Программы необходимо провести следующий комплекс мероприятий:

проведение инвентаризации и постановку на учет объектов муниципальной собственности;

проведение инвентаризации и постановку на учет бесхозяйных объектов недвижимости городского округа ЗАТО Северск Томской области;

обеспечение приватизации и проведение предпродажной подготовки объектов приватизации;

проведение подготовительных мероприятий и проведение торгов по продаже земельных участков, права их аренды, на право заключения договоров о развитии застроенных территорий;

сокращение задолженности по арендной плате за аренду недвижимого имущества и земельные участки;

оптимизацию затрат на содержание временно не арендуемых объектов муниципальной казны и объектов, находящихся на консервации;

выявление неиспользуемых земельных участков с целью их дальнейшего вовлечения в хозяйственный оборот;

выявление земельных участков, используемых гражданами и организациями без оформленных правоустанавливающих документов, с целью понуждения к оформлению документов;

оптимизацию затрат на содержание временно не арендуемых объектов и объектов, находящихся на консервации;

передачу в пользование временно не арендуемых объектов;

отказ от права муниципальной собственности на защитные сооружения;

проведение маркетингового исследования с целью установления рыночной ставки арендной платы за объекты муниципального имущества;

подготовку технической документации на сети водоснабжения и водоотведения с целью расторжения договора аренды и заключения концессионного соглашения.

Реализация Программы рассчитана на 2015-2017 годы.

Сведения о составе и значениях целевых показателях (индикаторах) результативности Программы, а также информация о периодичности и методике сбора данных приведены в таблице 1.

СВЕДЕНИЯ

о составе и значениях целевых показателей (индикаторов) результативности муниципальной программы «Эффективное управление муниципальным имуществом ЗАТО Северск» на 2015-2017 годы

Таблица

	Наименование целевого показателя (индикатора)	Единица измерения	Значения целевых показателей								Периодичность сбора данных	Метод сбора информации	Ответст-венный за сбор данных по показателю
			2013 год	2014 год	2015 год		2016 год		2017 год				
					с учетом требуемого объема финансирования	с учетом утвержденного финансирования	с учетом требуемого объема финансирования	с учетом утвержденного финансирования	с учетом требуемого объема финансирования	с учетом утвержденного финансирования			
I. Целевые показатели муниципальной программы «Эффективное управление муниципальным имуществом ЗАТО Северск» на 2015-2017 годы													
1.1	Оптимизация состава муниципального имущества	%	60,4	73,5	77,3	77,3	80,1	80,1	82,9	82,9	Ежеквартально	Отчетность базы данных «SAUMI»	Управление имущественных отношений Администра-ции ЗАТО Северск
1.2	Доля объектов муниципальной собственности (в том числе земельных участков), дополнительно вовлеченных в хозяйственный оборот	%	74	78	85	85	91	91	98	98	Ежеквартально	Отчетность базы данных «SAUMI»	Управление имущественных отношений Администра-ции ЗАТО Северск
1.3	Снижение задолженности по плате за пользование муниципального имущества (аренде) по сравнению с предыдущим годом	%	121	119	100	100	99	99	98	98	Ежеквартально	Отчетность базы данных «SAUMI»	Управление имущественных отношений Администра-ции ЗАТО Северск
II.Целевые показатели задачи 1 «Повышение эффективности учета муниципального имущества ЗАТО Северск для улучшения качества управления муниципальной собственностью ЗАТО Северск»													
2.1	Доля общего количества сформированных объектов права по объектам недвижимого имущества на конец года	%	60,4	73,5	77,3	77,3	80,1	80,1	82,9	82,9	Ежеквартально	Документы о государственной регистрации права по объектам недвижимого имущества	Управление имущественных отношений Администра-ции ЗАТО Северск

	Наименование целевого показателя (индикатора)	Единица измерения	Значения целевых показателей								Периодичность сбора данных	Метод сбора информации	Ответст-венный за сбор данных по показателю
			2013 год	2014 год	2015 год		2016 год		2017 год				
					с учетом требуемого объема финансирования	с учетом утвержденного финансирования	с учетом требуемого объема финансирования	с учетом утвержденного финансирования	с учетом требуемого объема финансирования	с учетом утвержденного финансирования			
III. Целевые показатели задачи 2 «Увеличение поступлений доходов в бюджет ЗАТО Северск от использования земельных ресурсов»													
3.1	Увеличение поступлений доходов в бюджет ЗАТО Северск от использования земельных ресурсов	тыс. руб.	43334	43334	54833	54833	55000	55000	55500	55500	Ежеквар-тально	Расчет поступлений доходов в бюджет от использования земельных ресурсов	Управление имуществен-ных отношений Администра-ции ЗАТО Северск
IV. Целевые показатели задачи 3 «Повышение эффективности содержания и обслуживания временно не арендуемого муниципального имущества и капитальный ремонт муниципального нежилого фонда»													
4.1	Поддержание в должном техническом, пожарном и санитарном состоянии временно не арендуемого муниципального имущества, с учетом утвержденного объема финансирования	%	100	100	100	100	100	100	100	100	Ежеквар-тально	Анализ выполнения заключенных муниципальных контрактов и договоров на содержание и обслуживание общего имущества многоквартирных домов	Управление имуществен-ных отношений Администра-ции ЗАТО Северск
4.2	Количество объектов, состояние которых приведено в соответствие с установленными нормами	объект	2	1	4	4	1	1	2	2	Ежеквар-тально	Сравнение запланированного количества отремонтированных объектов в бюджетной смете УКСа Администрации ЗАТО Северск и фактического исполнения	Управление капитально-го строите-льства Администра-ции ЗАТО Северск
V. Целевые показатели задачи 4 «Опубликование муниципальных правовых актов и их проектов, доведение до сведения жителей муниципального образования официальной и иной информации»													
5.1	Объем выпуска газеты «Диалог» за год	тыс. экз.	364,0	364,0	364,0	364,0	364,0	364,0	364,0	364,0	Ежеквар-тально	Расчет количества выпущенных экземпляров	Управление имуществен-ных отношений Администра-ции ЗАТО Северск
5.2	Издание «Официально-го бюллетеня правовых актов органа местного самоуправления городского округа ЗАТО Северск Томской области» за год	экз.	0	200	1200	1200	1200	1200	1200	1200	Ежеквар-тально	Расчет количества выпущенных экземпляров	Управление имуществен-ных отношений Администра-ции ЗАТО Северск
VI. Целевые показатели задачи 5 «Реализация лесохозяйственного регламента в части использования, охраны, защиты и воспроизводства лесов ЗАТО Северск»													
6.1	Объем отводов на лесных участках	га	63,77	49,65	50,2	50,2	50,5	50,5	50,7	50,7	Ежеквар-тально	Отчет МКУ «Лесничество ЗАТО Северск» о заключенных договорах купли-продажи лесных насаждений; доклад руководителя МКУ «Лесничество ЗАТО Северск» об исполнении целевых показателей эффективности деятель-ности учреждения	Управление имуществен-ных отношений Администра-ции ЗАТО Северск
6.2	Объем планирования мероприятий по охране лесов	га	8,4	9,95	10,56	10,56	10,86	10,86	11,63	11,63	Ежеквар-тально	Доклад руководителя МКУ «Лесничество ЗАТО Северск» об исполнении целевых показателей эффективности деятельности учреждения	Управление имуществен-ных отношений Администра-ции ЗАТО Северск

	Наименование целевого показателя (индикатора)	Единица измерения	Значения целевых показателей								Периодичность сбора данных	Метод сбора информации	Ответст-венный за сбор данных по показателю
			2013 год	2014 год	2015 год		2016 год		2017 год				
					с учетом требуемого объема финансирования	с учетом утвержденного финансирования	с учетом требуемого объема финансирования	с учетом утвержденного финансирования	с учетом требуемого объема финансирования	с учетом утвержденного финансирования			
6.3	Объем систематического контроля за санитарным состоянием лесов	га	0	0	20	20	25	25	30	30	Ежеквар-тально	Доклад руководителя МКУ «Лесничество ЗАТО Северск» об исполнении целевых показателей эффективности деятельности учреждения	Управление имущественных отношений Администра-ции ЗАТО Северск

III. ПОДПРОГРАММЫ

Для достижения цели Программы предусматривается реализация следующих подпрограмм:

подпрограмма 1 «Признание прав и регулирование отношений по муниципальной собственности ЗАТО Северск, оценка рыночной стоимости имущества ЗАТО Северск» (приложение 1);

подпрограмма 2 «Управление земельными ресурсами на территории ЗАТО Северск» (приложение 2);

подпрограмма 3 «Содержание, обслуживание и капитальный ремонт муниципального имущества ЗАТО Северск и общего имущества в многоквартирных домах» (приложение 3);

подпрограмма 4 «Обеспечение деятельности МАУ «Газета «Диалог» в части выполнения муниципального задания» (приложение 4);

подпрограмма 5 «Обеспечение устойчивого управления лесами ЗАТО Северск» (приложение 5);

подпрограмма 6 «Обеспечивающая подпрограмма».

IV.ОБЕСПЕЧИВАЮЩАЯ ПОДПРОГРАММА

Обеспечивающая подпрограмма 6 «Обеспечивающая подпрограмма» включает расходы на финансовое обеспечение деятельности ответственного исполнителя Программы – Управления имущественных отношений Администрации ЗАТО Северск.

Перечень мероприятий и ресурсное обеспечение реализации подпрограммы 6 «Обеспечивающая подпрограмма» представлены в таблице 2.

ПЕРЕЧЕНЬ
МЕРОПРИЯТИЙ И РЕСУРСНОЕ ОБЕСПЕЧЕНИЕ РЕАЛИЗАЦИИ ПОДПРОГРАММЫ 6 «ОБЕСПЕЧИВАЮЩАЯ ПОДПРОГРАММА»

Таблица 2

№ п/п	Ответственный исполнитель, соисполнитель, участник	Распределение объема финансирования обеспечивающей подпрограммы по задачам деятельности ответственного исполнителя, соисполнителя, участника	Всего	2015 г.	2016 г.	2017 г.
1.	Управление имущественных отношений Администрации ЗАТО Северск	Задача 6. Организация деятельности Управления имущественных отношений Администрации ЗАТО Северск				
		Объем финансирования, тыс. руб.	117549,16	45 910,72	35 819,22	35 819,22
		Показатель 1 «Использование муниципального имущества» задачи 6, %		85	90	95
		Показатель 2 «Материально-техни-ческое снабжение Управления имущественных отношений Администрации ЗАТО Северск» задачи 6, %		95	98	98
Итого объем финансирования по обеспечивающей подпрограмме, тыс. руб.			117549,16	45 910,72	35 819,22	35 819,22

ИНФОРМАЦИЯ
ОБ ОСНОВНЫХ МЕРАХ РЕГУЛИРОВАНИЯ В СФЕРЕ РЕАЛИЗАЦИИ МУНИЦИПАЛЬНОЙ ПРОГРАММЫ МУНИЦИПАЛЬНОЙ ПРОГРАММЫ «ЭФФЕКТИВНОЕ УПРАВЛЕНИЕ МУНИЦИПАЛЬНЫМ ИМУЩЕСТВОМ ЗАТО СЕВЕРСК» НА 2015-2017 ГОДЫ

Таблица 3

№ п/п	Наименование меры (бюджетной, налоговой, правовой, иной)	Содержание меры	Срок реализации	Социально-экономический эффект, ожидаемый от применения меры
1.	Бюджетная	Решение Думы ЗАТО Северск от 26.04.2007 № 31/10 «Об утверждении Положения о порядке управления и распоряжения имуществом, находящимся в муниципальной собственности городского округа ЗАТО Северск Томской области»	Постоянно	Повышение качества управления муниципальным имуществом

V. СИСТЕМА МЕРОПРИЯТИЙ ПРОГРАММЫ И ЕЁ РЕСУРСНОЕ ОБЕСПЕЧЕНИЕ

Все мероприятия Программы являются составной частью входящих в её состав подпрограмм. Наименования мероприятий, их содержание, ответственные исполнители, расходы на их реализацию и показатели их реализации сгруппированы в соответствующих подпрограммах.

Объем финансовой потребности в финансировании на 2015-2017 годы в целом по Программе составляет 266207,18 тыс. руб., в том числе:

2015 год – 96806,64 тыс. руб.;

2016 год – 81381,77 тыс. руб.;

2017 год – 88018,77 тыс. руб.

Финансовое обеспечение Программы предусматривается за счет бюджета ЗАТО Северск и не предполагает софинансирования из бюджетов других уровней или внебюджетных источников.

Расходы на реализацию Программы с распределением на подпрограммы представлены в таблице 4.

Информация о расходах бюджета ЗАТО Северск на реализацию муниципальной программы в разрезе главных распорядителей бюджетных средств представлена в таблице 5.

РЕСУРСНОЕ ОБЕСПЕЧЕНИЕ
МУНИЦИПАЛЬНОЙ ПРОГРАММЫ «ЭФФЕКТИВНОЕ УПРАВЛЕНИЕ МУНИЦИПАЛЬНЫМ ИМУЩЕСТВОМ ЗАТО СЕВЕРСК» НА 2015-2017 ГОДЫ

Таблица 4

№ п/п	Наименование подпрограммы муниципальной программы	Срок реализации, год	Объем финансирования, тыс. руб.		В том числе за счет средств					Соисполнитель
			потребность	утверждено	федерального бюджета (по согласованию)	областного бюджета (по согласованию)	местного бюджета		внебюджетных источников (по согласованию)	
							потребность	утверждено		
1.	Подпрограмма 1 «Признание прав и регулирование отношений по муниципальной собственности ЗАТО Северск, оценка рыночной стоимости имущества ЗАТО Северск»	Всего, в т.ч.:	13339,49	13339,49	X	X	13339,49	13339,49	X	Отсутствует
		2015	5660,43	5660,43			5660,43	5660,43		
		2016	3839,53	3839,53			3839,53	3839,53		
		2017	3839,53	3839,53			3839,53	3839,53		
2.	Подпрограмма 2 «Управление земельными ресурсами на территории ЗАТО Северск»	Всего, в т.ч.:	1278,66	1278,66	X	X	1278,66	1278,66	X	Отсутствует
		2015	426,22	426,22			426,22	426,22		
		2016	426,22	426,22			426,22	426,22		
		2017	426,22	426,22			426,22	426,22		

№ п/п	Наименование подпрограммы муниципальной программы	Срок реализации, год	Объем финансирования, тыс. руб.		В том числе за счет средств					Соисполнитель
			потребность	утверждено	федерального бюджета (по согласованию)	областного бюджета (по согласованию)	местного бюджета		внебюджетных источников (по согласованию)	
							потребность	утверждено		
3.	Подпрограмма 3 «Содержание, обслуживание и капитальный ремонт муниципального имущества ЗАТО Северск и общего имущества в многоквартирных домах»	Всего, в т.ч.:	93730,07	93730,07	X	X	93730,07	93730,07	X	Отсутствует
		2015	32094,07	32094,07			32094,07	32094,07		
		2016	27499,50	27499,50			27499,50	27499,50		
		2017	34136,50	34136,50			34136,50	34136,50		
4.	Подпрограмма 4 «Обеспечение деятельности МАУ «Газета «Диалог» в части выполнения муниципального задания»	Всего, в т.ч.:	12381,90	10217,70	X	X	12 381,90	10217,70	X	Отсутствует
		2015	3405,90	3405,90			3405,90	3405,90		
		2016	4488,00	3405,90			4488,00	3405,90		
		2017	4488,00	3405,90			4488,00	3405,90		
5.	Подпрограмма 5 «Обеспечение устойчивого управления лесами ЗАТО Северск»	Всего, в т.ч.:	27927,90	27927,90	X	X	27927,90	27927,90	X	Отсутствует
		2015	9309,30	9309,30			9309,30	9309,30		
		2016	9309,30	9309,30			9309,30	9309,30		
		2017	9309,30	9309,30			9309,30	9309,30		
6.	Подпрограмма 6 «Обеспечивающая подпрограмма»	Всего, в т.ч.:	117549,16	117549,16	X	X	117549,16	117549,16	X	Отсутствует
		2015	45910,72	45910,72			45910,72	45910,72		
		2016	35819,22	35819,22			35819,22	35819,22		
		2017	35819,22	35819,22			35819,22	35819,22		
	Итого по Программе	Всего, в т.ч.:	266207,18	264042,98	X	X	266207,18	264042,98	X	
		2015	96806,64	96806,64			96806,64	96806,64		
		2016	81381,77	80299,67			81381,77	80299,67		
		2017	88018,77	86936,67			88018,77	86936,67		

РЕСУРСНОЕ ОБЕСПЕЧЕНИЕ
РЕАЛИЗАЦИИ МУНИЦИПАЛЬНОЙ ПРОГРАММЫ «ЭФФЕКТИВНОЕ УПРАВЛЕНИЕ МУНИЦИПАЛЬНЫМ ИМУЩЕСТВОМ ЗАТО СЕВЕРСК» НА 2015-2017 ГОДЫ ЗА СЧЕТ СРЕДСТВ БЮДЖЕТА ЗАТО СЕВЕРСК ПО ГЛАВНЫМ РАСПОРЯДИТЕЛЯМ БЮДЖЕТНЫХ СРЕДСТВ

Таблица 5

№ п/п	Наименования подпрограммы, ведомственной целевой программы, основного мероприятия	Срок исполне-ния	Объем бюджетных ассигнований (тыс. руб.)		Главные распорядители средств бюджетных средств (ГРБС) – ответственный исполнитель, соисполнитель, участник			
					Управление имущественных отношений Администрации ЗАТО Северск		Управление капитального строительства Администрации ЗАТО Северск	
			потребность	утверждено	потребность	утверждено	потребность	утверждено
1	Подпрограмма 1 «Признание прав и регулирование отношений по муниципальной собственности ЗАТО Северск, оценка рыночной стоимости имущества ЗАТО Северск»	Всего, в том числе:	13339,49	13339,49	13339,49	13339,49	0	0
		2015 год	5660,43	5660,43	5660,43	5660,43	0	0
		2016 год	3839,53	3839,53	3839,53	3839,53	0	0
		2017 год	3839,53	3839,53	3839,53	3839,53	0	0
1.1	ВЦП «Организация учета объектов недвижи-мого и движимого имущества ЗАТО Северск, в том числе признанных бесхозяйными, в Реестре муници-пального имущест-ва ЗАТО Северск»	Всего, в том числе:	13339,49	13339,49	13339,49	13339,49	0	0
		2015 год	5660,43	5660,43	5660,43	5660,43	0	0
		2016 год	3839,53	3839,53	3839,53	3839,53	0	0
		2017 год	3839,53	3839,53	3839,53	3839,53	0	0
2	Подпрограмма 2 «Управление земельными ресур-сами на территории ЗАТО Северск»	Всего, в том числе:	1278,66	1278,66	1278,66	1278,66	0	0
		2015 год	426,22	426,22	426,22	426,22	0	0
		2016 год	426,22	426,22	426,22	426,22	0	0
		2017 год	426,22	426,22	426,22	426,22	0	0
2.1	ВЦП «Эффективное управление земельными ресур-сами на территории ЗАТО Северск»	Всего, в том числе:	1278,66	1278,66	1278,66	1278,66	0	0
		2015 год	426,22	426,22	426,22	426,22	0	0
		2016 год	426,22	426,22	426,22	426,22	0	0
		2017 год	426,22	426,22	426,22	426,22	0	0
3	Подпрограмма 3 «Содержание, обслуживание и ка-питальный ремонт муниципального имущества ЗАТО Северск и общего имущества в много-квартирных домах»	Всего, в том числе:	93730,07	93730,07	55306,80	55306,80	38423,27	38423,27
		2015 год	32094,07	32094,07	19307,80	16307,80	15786,27	15786,27
		2016 год	27499,50	27499,50	19499,50	19499,50	8000,00	8000,00
		2017 год	34136,50	34136,50	19499,50	19499,50	14637,00	14637,00
3.1	ВЦП «Организация деятельности по заключению муниципальных контрактов по закупке товаров, работ и услуг по содержанию, обслуживанию временно не используемого имущества муниципальной казны ЗАТО Северск и заключению договоров на обслуживание и содержание общего имущества многоквартирных домов»	Всего, в том числе:	55306,80	55306,80	55306,80	55306,80	0	0
		2015 год	19307,80	16307,80	19307,80	16307,80	0	0
		2016 год	19499,50	19499,50	19499,50	19499,50	0	0
		2017 год	19499,50	19499,50	19499,50	19499,50	0	0
3.2	ВЦП «Капитальный ремонт нежилых объектов административно-хозяйственного назначения»	Всего, в том числе:	38423,27	38423,27	0	0	38423,27	38423,27
		2015 год	15786,27	15786,27	0	0	15786,27	15786,27
		2016 год	8000,00	8000,00	0	0	8000,00	8000,00
		2017 год	14637,00	14637,00	0	0	14637,00	14637,00
4	Подпрограмма 4 «Обеспечение деятельности МАУ «Газета «Диалог» в части выполнения муниципального задания»	Всего, в том числе:	12381,90	10217,70	12381,90	10217,70	0	0
		2015 год	3405,90	3405,90	3405,90	3405,90	0	0
		2016 год	4488,00	3495,90	4488,00	3405,90	0	0
		2017 год	4488,00	3495,90	4488,00	3405,90	0	0
4.1	ВЦП «Производство и выпуск городской еженедельной газеты «Диалог» и специального приложения к ней «Официальный бюллетень правовых актов органов местного самоуправления городского округа ЗАТО Северск»	Всего, в том числе:	12381,90	10217,70	12381,90	10217,70	0	0
		2015 год	3405,90	3405,90	3405,90	3405,90	0	0
		2016 год	4488,00	3495,90	4488,00	3405,90	0	0
		2017 год	4488,00	3495,90	4488,00	3405,90	0	0
5	Подпрограмма 5 «Обеспечение устойчивого управления лесами ЗАТО Северск»	Всего, в том числе:	27927,90	27927,90	27927,90	27927,90	0	0
		2015 год	9309,30	9309,30	9309,30	9309,30	0	0
		2016 год	9309,30	9309,30	9309,30	9309,30	0	0
		2017 год	9309,30	9309,30	9309,30	9309,30	0	0
5.1	ВЦП «Обеспечение деятельности МКУ «Лесничество ЗАТО Северск»	Всего, в том числе:	27451,50	27451,50	27451,50	27451,50	0	0
		2015 год	9150,50	9150,50	9150,50	9150,50	0	0
		2016 год	9150,50	9150,50	9150,50	9150,50	0	0
		2017 год	9150,50	9150,50	9150,50	9150,50	0	0

№ п/п	Наименования подпрограммы, ведомственной целевой программы, основного мероприятия	Срок исполне-ния	Объем бюджетных ассигнований (тыс. руб.)		Главные распорядители средств бюджетных средств (ГРБС) – ответственный исполнитель, соисполнитель, участник			
					Управление имуще-ственных отношений Администрации ЗАТО Северск		Управление капиталь-ного строительства Администрации ЗАТО Северск	
			потреб-ность	утверж-дено	потреб-ность	утверж-дено	потреб-ность	утверж-дено
5.2	ВЦП «Организация лесохозяйственных мероприятий»	Всего, в том числе:	476,40	476,40	476,40	476,40	0	0
		2015 год	158,80	158,80	158,80	158,80	0	0
		2016 год	158,80	158,80	158,80	158,80	0	0
		2017 год	158,80	158,80	158,80	158,80	0	0
6	Подпрограмма 6 «Обеспечивающая подпрограмма»	Всего, в том числе:	117549,16	117549,16	117549,16	117549,16	0	0
		2015 год	45910,72	45910,72	45910,72	45910,72	0	0
		2016 год	35819,22	35819,22	35819,22	35819,22	0	0
		2017 год	35819,22	35819,22	35819,22	35819,22	0	0

VI. УПРАВЛЕНИЕ ПРОГРАММОЙ И КОНТРОЛЬ ЕЕ РЕАЛИЗАЦИИ

Реализация Программы, подпрограмм, включенных в Программу, осуществляется ответственным исполнителем – Управлением имущественных отношений Администрации ЗАТО Северск, участниками Программы и участниками мероприятий Программы в соответствии с их полномочиями.

Участники Программы: Управление имущественных отношений Администрации ЗАТО Северск и Управление капитального строительства Администрации ЗАТО Северск.

Участники мероприятий Программы: Управление имущественных отношений Администрации ЗАТО Северск, Управление капитального строительства Администрации ЗАТО Северск, МАУ «Газета «Диалог», МКУ «Лесничество ЗАТО Северск».

Ресурсное обеспечение и реализация Программы осуществляются путем выполнения мероприятий подпрограмм.

Реализация Программы осуществляется на основе муниципальных контрактов и условий, порядка и правил, установленных действующим законодательством, муниципальными правовыми актами.

Управление имущественных отношений Администрации ЗАТО Северск с учетом объема финансовых средств, ежегодно выделяемых на реализацию Программы, уточняет целевые показатели, перечень мероприятий и затраты на них, состав участников мероприятий Программы. В необходимых случаях Управление имущественных отношений Администрации ЗАТО Северск готовит предложения о корректировке перечня мероприятий Программы и средств на их реализацию для утверждения в установленном порядке.

Объемы финансирования Программы ежегодно уточняются, исходя из возможностей бюджета ЗАТО Северск.

Перечень мероприятий подпрограмм Программы и соответствующие им объемы финансирования уточняются и планируются ежегодно при разработке проекта бюджета ЗАТО Северск.

Софинансирование мероприятий Программы за счет средств федерального и областного бюджетов не предусмотрено.

Внешние риски реализации Программы:

- изменение федерального законодательства в части перераспределения полномочий между Российской Федерацией, субъектами Российской Федерации и муниципальными образованиями;
- изменение регионального законодательства в части финансирования Программ.

Внутренние риски реализации Программы:

- несвоевременное и не в полном объеме обеспечение финансирования.

Указанные риски могут привести к значительному снижению эффективности реализуемых мероприятий, направленных на решение задач, определенных Программой.

Предложениями по мерам управления рисками реализации Программы являются:

1) регулярное взаимодействие с региональными органами исполнительной власти;
2) усиление контроля за ходом выполнения мероприятий Программы и совершенствование механизма текущего управления реализацией Программы;
3) своевременная корректировка мероприятий Программы.

Контроль за реализацией мероприятий Программы осуществляется в соответствии с Порядком принятия решений о разработке муниципальных программ ЗАТО Северск Томской области, их формирования и реализации, утвержденным Постановлением Администрации ЗАТО Северск от 02.07.2014 № 1614.

ПРИЛОЖЕНИЕ 1 *к муниципальной программе «Эффективное управление муниципальным имуществом ЗАТО Северск» на 2015-2017 годы*

ПОДПРОГРАММА 1 «ПРИЗНАНИЕ ПРАВ И РЕГУЛИРОВАНИЕ ОТНОШЕНИЙ ПО МУНИЦИПАЛЬНОЙ СОБСТВЕННОСТИ ЗАТО СЕВЕРСК, ОЦЕНКА РЫНОЧНОЙ СТОИМОСТИ ИМУЩЕСТВА ЗАТО СЕВЕРСК»

ПАСПОРТ
ПОДПРОГРАММЫ 1 «ПРИЗНАНИЕ ПРАВ И РЕГУЛИРОВАНИЕ ОТНОШЕНИЙ ПО МУНИЦИПАЛЬНОЙ СОБСТВЕННОСТИ ЗАТО СЕВЕРСК, ОЦЕНКА РЫНОЧНОЙ СТОИМОСТИ ИМУЩЕСТВА ЗАТО СЕВЕРСК»

Наименование подпрограммы 1	Признание прав и регулирование отношений по муниципальной собственности ЗАТО Северск, оценка рыночной стоимости имущества ЗАТО Северск				
Этапы и сроки реализации подпрограммы 1	2015-2017 годы (этапы не предусмотрены)				
Ответственный исполнитель подпрограммы 1	Управление имущественных отношений Администрации ЗАТО Северск				
Участник подпрограммы 1	Управление имущественных отношений Администрации ЗАТО Северск				
Участник мероприятий подпрограммы 1	Управление имущественных отношений Администрации ЗАТО Северск				
Цель подпрограммы 1	Повышение эффективности учета муниципального имущества ЗАТО Северск для улучшения качества управления муниципальной собственностью ЗАТО Северск				
Показатели цели подпрограммы 1 и их значения (по годам реализации)	Показатели цели, единица измерения	2014 год	2015 год	2016 год	2017 год
	Доля общего количества сформированных объектов права по объектам недвижимого имущества на конец года, %	73,5	77,3	80,1	82,9
Задачи подпрограммы 1	Организация учета объектов недвижимого и движимого имущества ЗАТО Северск, в том числе признанных бесхозяйными, в Реестре муниципального имущества ЗАТО Северск				
Ведомственные целевые программы, входящие в состав подпрограммы 1 (далее – ВЦП)	ВЦП «Организация учета объектов недвижимого и движимого имущества ЗАТО Северск, в том числе признанных бесхозяйными, в Реестре муниципального имущества ЗАТО Северск»				
Объем финансирования подпрограммы 1, всего, в том числе по годам ее реализации, тыс. руб.	Источники	Всего	2015 год	2016 год	2017 год
	Местный бюджет:	13 339,49	5 660,43	3 839,53	3 839,53
	потребность	13 339,49	5 660,43	3 839,53	3 839,53
	утверждено	13 339,49	5 660,43	3 839,53	3 839,53
	Другие источники:	0	0	0	0
	федеральный бюджет	0	0	0	0
	бюджет Томской области	0	0	0	0
	внебюджетные источники (по согласованию)	0	0	0	0
	Всего:	13 339,49	5 660,43	3 839,53	3 839,53
	потребность	13 339,49	5 660,43	3 839,53	3 839,53
	утверждено	13 339,49	5 660,43	3 839,53	3 839,53

I. ХАРАКТЕРИСТИКА ТЕКУЩЕГО СОСТОЯНИЯ СФЕРЫ РЕАЛИЗАЦИИ ПОДПРОГРАММЫ 1

Согласно статье 16 Федерального закона от 06.10.2003 № 131-ФЗ «Об общих принципах организации местного самоуправления в Российской Федерации» к вопросам местного значения городского округа ЗАТО Северск Томской области относятся владение, пользование и распоряжение имуществом, находящимся в муниципальной собственности городского округа ЗАТО Северск.

В соответствии с Положением о порядке управления и распоряжения имуществом, находящимся в муниципальной собственности городского округа ЗАТО Северск Томской области, утвержденным Решением Думы ЗАТО Северск от 26.04.2007 № 31/10 «Об утверждении Положения о порядке управления и распоряжения имуществом, находящимся в муниципальной собственности городского округа ЗАТО Северск Томской области» (далее – Положение), Управление имущественных отношений Администрации ЗАТО Северск является органом, специально уполномоченным на осуществление функции по управлению муниципальным имуществом (за исключением муниципального жилищного фонда), оказание муниципальных услуг по предоставлению данных из Реестра муниципального имущества ЗАТО Северск, повышение эффективности управления муниципальной собственностью ЗАТО Северск, совершение сделок, улучшение качества учета муниципального имущества ЗАТО Северск. Для исполнения своих полномочий по подпрограмме 1 Управление имущественных отношений Администрации ЗАТО Северск:

1) осуществляет в порядке и пределах, определенных федеральными законами, Положением, иными правовыми актами ЗАТО Северск, полномочия собственника в отношении имущества муниципальных предприятий, муниципальных казенных, бюджетных учреждений, автономных учреждений акций (долей) акционерных (хозяйственных) обществ и иного имущества, в том числе составляющего муниципальную казну ЗАТО Северск, а также полномочий собственника по передаче муниципального имущества юридическим и физическим лицам, отчуждению муниципального имущества;

2) осуществляет в установленном порядке учет муниципального имущества, ведение Реестра муниципального имущества ЗАТО Северск в документарной и электронной формах с указанием всех его обременений;

3) принимает меры для обращения бесхозяйного имущества в муниципальную собственность;

4) выступает от имени городского округа ЗАТО Северск Томской области в пределах своих полномочий, определяемых Положением, иными муниципальными правовыми актами ЗАТО Северск, при государственной регистрации права муниципальной собственности на недвижимое имущество, которое признается (возникает) в соответствии с федеральными законами;

5) выступает в пределах своей компетенции муниципальным заказчиком работ по проведению независимой оценки стоимости муниципального имущества, закрепляемого за муниципальными предприятиями при их учреждении, при передаче муниципального имущества в качестве вклада в уставные капиталы, фонды хозяйственных обществ, в том числе межмуниципальных, а также стоимости муниципального имущества, передаваемого в доверительное управление, при использовании муниципального имущества в качестве предмета залога, при выкупе или ином предусмотренном законодательством Российской Федерации изъятии имущества у собственников для муниципальных нужд.

Для распоряжения муниципальным имуществом ЗАТО Северск у Управления имущественных отношений Администрации ЗАТО Северск, выступающего от имени городского округа ЗАТО Северск Томской области, возникает обязательность проведения государственной регистрации права собственности на недвижимое имущество, предусмотренной статьями 130-132 и 164 Гражданского кодекса Российской Федерации, Федеральным законом от 21.06.1997 № 122-ФЗ «О государственной регистрации прав на недвижимое имущество и сделок с ним».

С целью проведения государственной регистрации права собственности ЗАТО Северск необходимы проведение технической инвентаризации объектов недвижимого имущества, осуществляемой в соответствии с Постановлением Правительства Российской Федерации от 04.12.2000 № 921 «О государственном техническом учете и технической инвентаризации в Российской Федерации объектов капитального строительства», постановка объектов недвижимого имущества на кадастровый учет в соответствии с Федеральным законом Российской Федерации от 24.07.2007 № 221-ФЗ «О государственном кадастре недвижимости».

Инвентаризации подлежат все расположенные на территории городского округа ЗАТО Северск здания, помещения и сооружения, находящиеся в муниципальной собственности ЗАТО Северск и закрепленные за муниципальными предприятиями на праве хозяйственного ведения, за казенными предприятиями и муниципальными учреждениями на праве оперативного управления, числящиеся на учете в муниципальной казне ЗАТО Северск.

Проведение инвентаризации муниципального недвижимого имущества должно осуществляться за счет средств бюджета ЗАТО Северск.

Муниципальное недвижимое имущество, прошедшее инвентаризацию, подлежит постановке на государственный кадастровый учет и государственной регистрации права собственности городского округа ЗАТО Северск. Государственная регистрация недвижимого имущества является единственным доказательством существования зарегистрированного права. Зарегистрированное право на недвижимое имущество может быть оспорено только в судебном порядке.

Государственная регистрация права собственности городского округа ЗАТО Северск проводится Управлением имущественных отношений Администрации ЗАТО Северск (ранее – Комитетом по управлению муниципальным имуществом Администрации ЗАТО Северск) с момента создания (в сентябре 1998 года) на территории ЗАТО Северск органа (филиала органа), осуществляющего государственную регистрацию права на недвижимое имущество. С учетом постоянного изменения количества объектов недвижимого имущества, права на которые закреплены в Росреестре за городским округом ЗАТО Северск Томской области (приватизация муниципального имущества; безвозмездная передача недвижимого имущества в федеральную собственность, государственную собственность Томской области, в муниципальную собственность г.Томска, Томского района, связанная с перераспределением полномочий в соответствии с Федеральным законом от 06.10.2003 № 131-ФЗ «Об общих принципах организации местного самоуправления в Российской Федерации»; безвозмездное принятие имущества из федеральной собственности, связанное с приватизацией АО «СХК», безвозмездное принятие коммунальных сооружений и сооружений благоустройства в связи со строительством многоквартирных жилых домов от застройщиков на территории г.Северска; выявление бесхозяйных объектов; ввод в эксплуатацию законченных строительством объектов или снос ветхих и аварийных зданий (сооружений); формирование муниципальных объектов недвижимого имущества путем их объединения или выдела в натуре), к 2011 году было зарегистрировано в целом с нарастающим итогом 39,9% объектов недвижимого имущества общего количества сформированных объектов права, к концу 2012 года – 52,3%; к концу 2013 года – 60,4%.

На дату формирования подпрограммы 1 для нужд городского округа ЗАТО Северск Томской области было сформировано 3 232 объекта права.

По итогам 2014 года всего зарегистрировано право собственности городского округа ЗАТО Северск Томской области на 2 374 объекта недвижимого имущества (73,5%).

С учетом запланированных на проведение инвентаризации бюджетных средств в течение 2015-2017 годов планируется оформление права собственности на 305 объектов недвижимого имущества, в том числе на 33 объекта недвижимого имущества, признанных бесхозяйными (бесхозяйной является вещь, которая не имеет собственника или собственник которой неизвестен либо, если иное не предусмотрено законами, от права собственности на которую собственник отказался; бесхозяйные недвижимые вещи принимаются на учет органом, осуществляющим государственную регистрацию права на недвижимое имущество, по заявлению органа местного самоуправления, на территории которого они находятся (статья 225 Гражданского кодекса Российской Федерации). Государственная регистрация права собственности ЗАТО Северск к концу 2017 года составит 82,9% общего количества сформированных объектов недвижимого имущества.

Согласно приложению 1 к Программе социально-экономического развития ЗАТО Северск на 2012-2016 годы, утвержденной Решением Думы ЗАТО Северск от 17.11.2011 № 19/1 «Об утверждении Программы социально-экономического развития ЗАТО Северск на 2012-2016 годы», на проведение инвентаризации муниципального имущества ЗАТО Северск из средств бюджета ЗАТО Северск было запланировано и освоено:

- в 2012 году – 9 010 тыс. руб.;
- в 2013 году – 3 200 тыс. руб.

По итогам 2014 года на проведение инвентаризации муниципального имущества ЗАТО Северск планируется фактически освоить 11 536,15 тыс. руб.

В соответствии с требованиями статьи 8 Федерального закона от 29.07.1998 № 135-ФЗ «Об оценочной деятельности в Российской Федерации» проведение оценки объектов оценки является обязательным в случае вовлечения в сделку объектов оценки, принадлежащих полностью или частично муниципальным образованиям, в том числе:

при определении стоимости объектов оценки в целях их приватизации;

при использовании объектов оценки в качестве предмета залога;

при передаче объектов оценки в качестве вклада в уставные капиталы, фонды юридических лиц;

при возникновении спора о стоимости объекта оценки, в том числе при выкупе или ином предусмотренном законодательством Российской Федерации изъятии имущества у собственников для муниципальных нужд;

при проведении оценки объектов оценки в целях контроля за правильностью исчисления налогооблагаемой базы.

Приватизация муниципального имущества городского округа ЗАТО Северск осуществляется на основании Федерального закона от 21.12.2001 № 178-ФЗ «О приватизации государственного и муниципального имущества в Российской Федерации», с учетом положений Федерального закона от 22.07.2008 № 159-ФЗ «Об особенностях отчуждения недвижимого имущества, находящегося в государственной собственности субъектов Российской Федерации или в муниципальной собственности и арендуемого субъектами малого и среднего предпринимательства, и о внесении изменений в отдельные законодательные акты Российской Федерации», в соответствии с Прогнозным планом (программой) приватизации муниципального имущества ЗАТО Северск, (далее – Прогнозный план), который утверждается ежегодно на очередной финансовый год и плановый период одновременно с бюджетом ЗАТО Северск.

В Прогнозный план на 2012 год было включено всего 42 объекта недвижимого имущества. Оценка рыночной стоимости была произведена по 37 дополнительно включенным объектам недвижимого имущества.

В Прогнозный план на 2013 год был включен всего 61 объект: 56 объектов недвижимого имущества, 5 объектов движимого имущества – транспортные средства. Оценка рыночной стоимости была произведена по 25 дополнительно включенным объектам движимого и недвижимого имущества.

В действующем Прогнозном плане на 2014 год находятся 63 объекта, в том числе МП ЕРКЦ, подлежащее акционированию, 49 объектов недвижимого имущества, 13 объектов движимого имущества – транспортные средства. Оценка рыночной стоимости была произведена по 27 дополнительно включенным объектам движимого и недвижимого имущества.

Оценка рыночной стоимости объектов движимого и недвижимого имущества ЗАТО Северск, подлежащих постановке на учет в муниципальную казну ЗАТО Северск по результатам инвентаризации или принятия недвижимого имущества, признанного бесхозяйным (количество оцененных объектов), производится согласно Приказам Министерства финансов Российской Федерации от 01.12.2010 № 157н «Об утверждении единого плана счетов бухгалтерского учета для органов государственной власти (государственных органов), органов местного самоуправления, органов управления государственными внебюджетными фондами, государственных академий

наук, государственных (муниципальных) учреждений и инструкции по его применению» и от 06.12.2010 № 162н «Об утверждении плана счетов бюджетного учета и инструкции по его применению».

В течение 3 лет, предшествующих формированию настоящей муниципальной программы, было принято неучтенного ранее по разным причинам имущества в муниципальную казну ЗАТО Северск и оценено объектов недвижимого и движимого имущества:

в 2012 году – 19 шт.;
в 2013 году – 40 шт.;
в 2014 году – 52 шт.

II. ЦЕЛИ И ЗАДАЧИ ПОДПРОГРАММЫ 1, СРОКИ ЕЕ РЕАЛИЗАЦИИ, ЦЕЛЕВЫЕ ПОКАЗАТЕЛИ (ИНДИКАТОРЫ) РЕЗУЛЬТАТИВНОСТИ РЕАЛИЗАЦИИ ПОДПРОГРАММЫ 1

Целью подпрограммы 1 является повышение эффективности учета муниципального имущества ЗАТО Северск для улучшения качества управления муниципальной собственностью ЗАТО Северск.

Для достижения поставленной цели необходимо решение задачи по организации учета объектов недвижимого и движимого имущества ЗАТО Северск, в том числе признанных бесхозяйными, в Реестре муниципального имущества ЗАТО Северск.

Срок реализации подпрограммы 1 – 2015-2017 годы.

Сведения о составе и значениях целевых показателей (индикаторов) результативности подпрограммы 1 представлены в таблице 1.

СВЕДЕНИЯ
О СОСТАВЕ И ЗНАЧЕНИЯХ ЦЕЛЕВЫХ ПОКАЗАТЕЛЕЙ (ИНДИКАТОРОВ) РЕЗУЛЬТАТИВНОСТИ ПОДПРОГРАММЫ 1 «ПРИЗНАНИЕ ПРАВ И РЕГУЛИРОВАНИЕ ОТНОШЕНИЙ ПО МУНИЦИПАЛЬНОЙ СОБСТВЕННОСТИ ЗАТО СЕВЕРСК, ОЦЕНКА РЫНОЧНОЙ СТОИМОСТИ ИМУЩЕСТВА ЗАТО СЕВЕРСК»

Таблица 1

№ п/п	Наименование целевого показателя (индикатора)	Единица измерения	Значения целевых показателей								Периодичность сбора данных	Метод сбора информации	Ответственный за сбор данных по показателю
			2013 год	2014 год	2015 год		2016 год		2017 год				
					с учетом требуемого объема финансирования	с учетом утвержденного финансирования	с учетом требуемого объема финансирования	с учетом утвержденного финансирования	с учетом требуемого объема финансирования	с учетом утвержденного финансирования			
I. Целевые показатели подпрограммы 1 «Признание прав и регулирование отношений по муниципальной собственности ЗАТО Северск, оценка рыночной стоимости имущества ЗАТО Северск»													
1.1	Доля общего количества сформированных объектов права по объектам недвижимого имущества на конец года	%	60,4	73,5	77,3	77,3	80,1	80,1	82,9	82,9	Ежегодно	Данные о государственной регистрации из Росреестра	Управление имущественных отношений Администрации ЗАТО Северск
II. Целевые показатели задачи 1 «Организация учета объектов недвижимого и движимого имущества ЗАТО Северск, в том числе признанных бесхозяйными, в Реестре муниципального имущества ЗАТО Северск»													
2.1	Количество объектов недвижимого имущества, прошедших техническую инвентаризацию, поставленных на государст-венный кадастровый учет, прошедших государст-венную регистрацию права собственности	объект	268	422	123	123	91	91	91	91	Ежедневно	Данные о государственной регистрации из Росреестра	Управление имущественных отношений Администрации ЗАТО Северск
2.2	Количество объектов недвижимого и движимого имущества, по которым проведена оценка рыночной стоимости	объект	65	79	36	36	42	42	42	42	Ежедневно	Получение отчета об оценке рыночной стоимости объекта	Управление имущественных отношений Администрации ЗАТО Северск

III. СИСТЕМА МЕРОПРИЯТИЙ ПОДПРОГРАММЫ 1 И ЕЕ РЕСУРСНОЕ ОБЕСПЕЧЕНИЕ

В рамках подпрограммы 1 планируется реализация ведомственной целевой программы «Организация учета объектов недвижимого и движимого имущества ЗАТО Северск, в том числе признанных бесхозяйными, в Реестре муниципального имущества ЗАТО Северск» в 2015 году и плановом периоде 2016 и 2017 годов (этапы не предусмотрены).

Объем требуемого финансирования подпрограммы 1 составляет 13339,49 тыс. руб. за счет средств местного бюджета, в том числе по годам реализации подпрограммы 1:

2015 год – 5660,43 тыс. руб.;
2016 год – 3839,53 тыс. руб.;
2017 год – 3839,53 тыс. руб.

Софинансирование подпрограммы 1 из федерального бюджета, областного бюджета и внебюджетных источников не предусматривается.

Перечень ведомственных целевых программ и ресурсное обеспечение подпрограммы 1 представлены в таблице 2.

ПЕРЕЧЕНЬ
ВЕДОМСТВЕННЫХ ЦЕЛЕВЫХ ПРОГРАММ, ОСНОВНЫХ МЕРОПРИЯТИЙ И РЕСУРСНОЕ ОБЕСПЕЧЕНИЕ ПОДПРОГРАММЫ 1 «ПРИЗНАНИЕ ПРАВ И РЕГУЛИРОВАНИЕ ОТНОШЕНИЙ ПО МУНИЦИПАЛЬНОЙ СОБСТВЕННОСТИ ЗАТО СЕВЕРСК, ОЦЕНКА РЫНОЧНОЙ СТОИМОСТИ ИМУЩЕСТВА ЗАТО СЕВЕРСК»

Таблица 2

№ п/п	Наименования задачи подпрограммы, ВЦП (основного мероприятия) муниципальной программы	Срок реализации	Объем финансирования (тыс.руб.)		В том числе за счет средств					Участник/ участник мероприятия	Показатели конечного результата ВЦП (основного мероприятия), показатели непосредственного результата мероприятий, входящих в состав основного мероприятия, по годам реализации		
					федерального бюджета (по согласованию)	областного бюджета (по согласованию)	местного бюджета		внебюджетных источников (по согласованию)		наименование и единица измерения	значения по годам реализации	
			потребность	утверждено			потребность	утверждено				с учетом требуемого объема финансирования	с учетом утвержденного объема финансирования
1.	Задача. Организация учета объектов недвижимого и движимого имущества ЗАТО Северск, в том числе признанных бесхозяйными, в Реестре муниципального имущества ЗАТО Северск												

№ п/п	Наименования задачи подпрограммы, ВЦП (основного мероприятия) муниципальной программы	Срок реализации	Объем финансирования (тыс.руб.)		В том числе за счет средств					Участник/ участник мероприятия	Показатели конечного результата ВЦП (основного мероприятия), показатели непосредственного результата мероприятий, входящих в состав основного мероприятия, по годам реализации		
					федерального бюджета (по согласованию)	областного бюджета (по согласованию	местного бюджета		внебюджетных источников (по согласованию)		наименование и единица измерения	значения по годам реализации	
			потребность	утверждено			потребность	утверждено				с учетом требуемого объема финансирования	с учетом утвержденного объема финансирования
	ВЦП «Организация учета объектов недвижимого и движимого имущества ЗАТО Северск, в том числе признанных бесхозяйными, в Реестре муниципального имущества ЗАТО Северск» на 2015 год и плановый период 2016 и 2017 годов	Всего, в т.ч.:	13339,49	13339,49	0,00	0,00	13339,49	13339,49	0,00	Управление имущественных отношений Администрации ЗАТО Северск	X	X	X
		2015 год	5660,43	5660,43	0,00	0,00	5660,43	5660,43	0,00		Количество объектов недвижимого имущества, прошедших техническую инвентаризацию (шт.)	123	123
											Количество объектов по которым проведена оценка рыночной стоимости (шт.)	36	36
		2016 год	3 839,53	3 839,53	0,00	0,00	3 839,53	3 839,53	0,00	Управление имущественных отношений Администрации ЗАТО Северск	Количество объектов недвижимого имущества, прошедших техническую инвентаризацию (шт.)	91	91
											Количество объектов, по которым проведена оценка рыночной стоимости (шт.)	42	42
		2017 год	3 839,53	3 839,53	0,00	0,00	3 839,53	3 839,53	0,00	Управление имуществен-ных отношений Администрации ЗАТО Северск	Количество объектов недвижимого имущества, прошедших техническую инвентаризацию (шт.)	91	91
											Количество объектов, по которым проведена оценка рыночной стоимости (шт.)	42	42
	Итого по подпрограмме 1	Всего, в т.ч.:	13 339,49	13 339,49	0,00	0,00	13 339,49	13 339,49	0,00	X	X	X	X
		2015 год	5 660,43	5 660,43	0,00	0,00	5 660,43	5 660,43	0,00				
		2016 год	3 839,53	3 839,53	0,00	0,00	3 839,53	3 839,53	0,00				
		2017 год	3 839,53	3 839,53	0,00	0,00	3 839,53	3 839,53	0,00				

ПРИЛОЖЕНИЕ 2 *к муниципальной программе «Эффективное управление муниципальным имуществом ЗАТО Северск» на 2015-2017 годы*

ПОДПРОГРАММА 2 «УПРАВЛЕНИЕ ЗЕМЕЛЬНЫМИ РЕСУРСАМИ НА ТЕРРИТОРИИ ЗАТО СЕВЕРСК»

ПАСПОРТ
ПОДПРОГРАММЫ 2 «УПРАВЛЕНИЕ ЗЕМЕЛЬНЫМИ РЕСУРСАМИ НА ТЕРРИТОРИИ ЗАТО СЕВЕРСК»

Наименование подпрограммы 2	Управление земельными ресурсами на территории ЗАТО Северск				
Этапы и сроки реализации подпрограммы 2	2015 - 2017 годы (этапы не предусмотрены)				
Ответственный исполнитель подпрограммы 2	Управления имущественных отношений Администрации ЗАТО Северск				
Участники подпрограммы 2	Управление имущественных отношений Администрации ЗАТО Северск				
Цель подпрограммы 2	Увеличение поступлений доходов в бюджет ЗАТО Северск от использования земельных ресурсов				
Показатели цели подпрограммы 2 и их значения (по годам реализации)	Показатели цели, единица измерения	2014 год	2015 год	2016 год	2017 год
	Поступление доходов в бюджет ЗАТО Северск от использования земельных ресурсов, тыс.руб.	43 334	54 833	55 000	55 500
Задачи подпрограммы 2	Эффективное управление земельными ресурсами на территории ЗАТО Северск				
Ведомственная целевая программа, входящая в состав подпрограммы 2 (далее – ВЦП)	ВЦП «Эффективное управление земельными ресурсами на территории ЗАТО Северск				
Объём финансирования подпрограммы 2, всего, в том числе по годам реализации, тыс. руб.	Источники	Всего	2015 год	2016 год	2017 год
	Местный бюджет:				
	потребность	1 278,66	426,22	426,22	426,22
	утверждено	1 278,66	426,22	426,22	426,22
	Другие источники:				
	федеральный бюджет	0	0	0	0
	бюджет Томской области	0	0	0	0
	внебюджетные источ-ники (по согласова-нию)	0	0	0	0

	Всего:				
	потребность	1 278,66	426,22	426,22	426,22
	утверждено	1 278,66	426,22	426,22	426,22

I. ХАРАКТЕРИСТИКА ТЕКУЩЕГО СОСТОЯНИЯ СФЕРЫ РЕАЛИЗАЦИИ ПОДПРОГРАММЫ 2

Подпрограмма 2 призвана обеспечить системную, целенаправленную деятельность городского округа ЗАТО Северск Томской области в лице Управления имущественных отношений Администрации ЗАТО Северск в сфере земельных отношений, вовлечение земельных участков на территории ЗАТО Северск в экономический и гражданский оборот, увеличение земельных платежей в бюджет ЗАТО Северск, увеличение количества земельных участков на территории ЗАТО Северск, предоставленных в собственность и аренду, проведение разграничения государственной собственности на землю и регистрацию права собственности на земельные участки городского округа ЗАТО Северск Томской области с целью повышения эффективности использования земельного фонда как одного из ключевых условий устойчивого экономического развития ЗАТО Северск Томской области и благосостояния граждан.

Одной из важнейших стратегических целей городского округа ЗАТО Северск Томской области в области создания условий устойчивого экономического развития является эффективное использование земельных ресурсов на территории ЗАТО Северск для удовлетворения потребностей граждан, индивидуальных предпринимателей и юридических лиц.

При этом в сфере управления земельными ресурсами имеется целый комплекс взаимосвязанных задач, которые требуют систематического и целенаправленного решения.

В части повышения эффективности управления земельными ресурсами и доходов местного бюджета от использования и налогообложения земель выявлена недостаточная эффективность учета использования земель. По итогам анализа возникновение данной проблемы обусловлено субъективными и объективными причинами как организационного и финансового характера, так и уровнем квалификации специалистов землеустроителей на местах.

Недостаточное поступление финансовых средств за аренду и продажу земельных участков в бюджет ЗАТО Северск вызвано также низким уровнем собственных доходов местного бюджета и пользователей земельных участков, что отражается на недостаточном финансировании услуг по подготовке землеустроительной и кадастровой документации, необходимой в силу требований законодательства, что вызывает несвоевременное межевание земельных участков, постановку их на кадастровый учет и, как следствие, предоставление таких участков в аренду.

Некорректная кадастровая оценка земель населенных пунктов по ряду разрешенного использования земельных участков также не позволяет привлекать большее число землепользователей земельных участков, оформленных на праве аренды либо собственности.

Отсутствие эффективного учета не позволяет корректно выявлять и оценивать изменения количественных характеристик земельных участков, достоверно прогнозировать поступление доходов от использования земель и проводить мероприятия по выявлению используемых земельных участков без установленных документов и оформления подобных участков, также отсутствие достоверного учета оказывает влияние на правильность принятия управленческих решений в сфере социально-экономического развития ЗАТО Северск и качественное исполнение возложенных на местное самоуправление полномочий.

Взаимосвязь выявленных проблем требует принятия мер для решения по всем выявленным факторам, которые в результате приведут к сбалансированному управлению государственной и муниципальной собственностью, обеспечивающему в необходимых размерах реализацию государственных и муниципальных полномочий в соответствии с законодательством и социально-экономическим развитием городского округа ЗАТО Северск Томской области.

II. ЦЕЛИ И ЗАДАЧИ ПОДПРОГРАММЫ 2, СРОКИ ЕЕ РЕАЛИЗАЦИИ, ЦЕЛЕВЫЕ ПОКАЗАТЕЛИ (ИНДИКАТОРЫ) РЕЗУЛЬТАТИВНОСТИ РЕАЛИЗАЦИИ ПОДПРОГРАММЫ 2

Целью подпрограммы 2 является увеличение поступлений доходов в бюджет ЗАТО Северск от использования земельных ресурсов.

Для достижения поставленной цели необходимо решение задачи по эффективному управлению земельными ресурсами на территории ЗАТО Северск Томской области.

Срок реализации подпрограммы – 2015-2017 годы.

Сведения о составе и значениях целевых показателей (индикаторов) результативности подпрограммы 2 представлены в таблице 1.

СВЕДЕНИЯ
О СОСТАВЕ И ЗНАЧЕНИЯХ ЦЕЛЕВЫХ ПОКАЗАТЕЛЕЙ (ИНДИКАТОРОВ) РЕЗУЛЬТАТИВНОСТИ ПОДПРОГРАММЫ 2 «УПРАВЛЕНИЕ ЗЕМЕЛЬНЫМИ РЕСУРСАМИ НА ТЕРРИТОРИИ ЗАТО СЕВЕРСК»

Таблица 1

№ п/п	Наименование целевого показателя (индикатора)	Единица измерения	Значения целевых показателей								Периодичность сбора данных	Метод сбора информации	Ответствен-ный за сбор данных по показателю
			2013 год	2014 год	2015 год		2016 год		2017 год				
					с учетом требуемого объема финансирования	с учетом утвержденного финансирования	с учетом требуемого объема финансирования	с учетом утвержденного финансирования	с учетом требуемого объема финансирования	с учетом утвержденного финансирования			
Целевые показатели подпрограммы 2 «Управление земельными ресурсами на территории ЗАТО Северск»													
1.1	Поступление доходов в бюджет ЗАТО Северск от использования земельных ресурсов	тыс. руб.		43 334	54 833	54 833	55 000	55 000	55 500	55 500	Ежеквартально	Отчетность базы данных «SAUMI»	Управление имущест-венных отношений Администрации ЗАТО Северск
Целевые показатели задачи 1 «Эффективное управление земельными ресурсами на территории ЗАТО Северск»													
2.1	Площадь земельных участков, вовлеченных в экономический и гражданский оборот	га	6950	6956	6980	6980	7000	7000	7005	7005	Ежегодно	Отчетность базы данных «SAUMI»	Управление имущест-венных отношений Администрации ЗАТО Северск

III. СИСТЕМА МЕРОПРИЯТИЙ ПОДПРОГРАММЫ 2 И ЕЕ РЕСУРСНОЕ ОБЕСПЕЧЕНИЕ

В рамках подпрограммы 2 планируется реализация ведомственной целевой программы «Эффективное управление земельными ресурсами на территории ЗАТО Северск».

Объем требуемого финансирования подпрограммы 2 составляет 1278,66 тыс. руб. за счет средств местного бюджета, в том числе по годам реализации подпрограммы 2:

2015 год – 426,22 тыс. руб.;
2016 год – 426,22 тыс. руб.;
2017 год – 426,22 тыс. руб.

Софинансирование подпрограммы 2 из федерального бюджета, областного бюджета и внебюджетных источников не предусматривается.

Перечень ведомственных целевых программ и ресурсное обеспечение подпрограммы 2 представлены в таблице 2.

ПЕРЕЧЕНЬ
ВЕДОМСТВЕННЫХ ЦЕЛЕВЫХ ПРОГРАММ, ОСНОВНЫХ МЕРОПРИЯТИЙ И РЕСУРСНОЕ ОБЕСПЕЧЕНИЕ ПОДПРОГРАММЫ 2 «УПРАВЛЕНИЕ ЗЕМЕЛЬНЫМИ РЕСУРСАМИ НА ТЕРРИТОРИИ ЗАТО СЕВЕРСК»

Таблица 2

№ п/п	Наименования задачи подпрограммы, ВЦП (основного мероприятия) муниципальной программы	Срок реализации	Объем финансирования (тыс. рублей)		В том числе за счет средств					Участник/ участник мероприятия	Показатели конечного результата ВЦП (основного мероприятия), показатели непосредственного результата мероприятий, входящих в состав основного мероприятия, по годам реализации		
					федерального бюджета (по согласованию)	областного бюджета (по согласованию)	местного бюджета		внебюджетных источников (по согласованию)		наименование и единица измерения	значения по годам реализации	
			потребность	утверждено			потребность	утверждено				с учетом требуемого объема финансирования	с учетом утвержденного финансирования
1.	Задача 1. Эффективное управление земельными ресурсами на территории ЗАТО Северск												
	ВЦП «Эффективное управление земельными ресурсами на территории ЗАТО Северск»	Всего, в т.ч.:	1278,66	1278,66	X	X	1278,66	1278,66	X	Управление имущественных отношений Администрации ЗАТО Северск	Площадь земельных участков, вовлеченных в экономи-ческий и гражданский оборот, га		
		2015 год	426,22	426,22			426,22	426,22				6980	6980
		2016 год	426,22	426,22			426,22	426,22				7000	7000
		2017 год	426,22	426,22			426,22	426,22				7005	7005
	Итого по подпрограмме 2	Всего, в т.ч.:	1278,66	1278,66	X	X	1278,66	1278,66	X	X	X	X	X
		2015 год	426,22	426,22			426,22	426,22		X	X	X	X
		2016 год	426,22	426,22			426,22	426,22		X	X	X	X
		2017 год	426,22	426,22			426,22	426,22		X	X	X	X

ПРИЛОЖЕНИЕ 3 *к муниципальной программе «Эффективное управление муниципальным имуществом ЗАТО Северск» на 2015-2017 годы*

ПОДПРОГРАММА 3 «СОДЕРЖАНИЕ, ОБСЛУЖИВАНИЕ И КАПИТАЛЬНЫЙ РЕМОНТ МУНИЦИПАЛЬНОГО ИМУЩЕСТВА ЗАТО СЕВЕРСК И ОБЩЕГО ИМУЩЕСТВА В МНОГОКВАРТИРНЫХ ДОМАХ»

ПАСПОРТ
ПОДПРОГРАММЫ 3 «СОДЕРЖАНИЕ, ОБСЛУЖИВАНИЕ И КАПИТАЛЬНЫЙ РЕМОНТ МУНИЦИПАЛЬНОГО ИМУЩЕСТВА ЗАТО СЕВЕРСК И ОБЩЕГО ИМУЩЕСТВА В МНОГОКВАРТИРНЫХ ДОМАХ»

Наименование подпрограммы 3	Содержание, обслуживание и капитальный ремонт муниципального имущества и общего имущества в многоквартирных домах				
Этапы и сроки реализации подпрограммы 3	2015 - 2017 годы (этапы не предусмотрены)				
Ответственный исполнитель подпрограммы 3 (соисполнитель Программы)	Управление имущественных отношений Администрации ЗАТО Северск; Управление капитального строительства Администрации ЗАТО Северск				
Участники подпрограммы 3	Управление имущественных отношений Администрации ЗАТО Северск; Управление капитального строительства Администрации ЗАТО Северск				
Цель подпрограммы 3	Повышение эффективности содержания и обслуживания временно не арендуемого муниципального имущества и капитальный ремонт муниципального нежилого фонда				
Показатели цели подпрограммы 3 и их значения (по годам реализации)	Показатели цели, единица измерения	2014 г.	2015 г.	2016 г.	2017 г.
	1. Поддержание в должном техническом, пожарном и санитарном состоянии временно не арендуемого муниципального имущества, с учетом утвержденного объема финансирования, %	100	100	100	100
	2. Капитальный ремонт муниципального нежилого фонда, объект	1	4	1	2
Задачи подпрограммы 3	1. Организация деятельности по заключению муниципальных контрактов по закупке товаров, работ и услуг по содержанию, обслуживанию временно не используемого имущества муниципальной казны ЗАТО Северск и заключению договоров на обслуживание и содержание общего имущества многоквартирных домов; 2. Капитальный ремонт нежилых объектов административно-хозяйственного назначения				
Ведомственные целевые программы, входящие в состав подпрограммы 3 (далее – ВЦП)	ВЦП «Организация деятельности по заключению муниципальных контрактов по закупке товаров, работ и услуг по содержанию, обслуживанию временно не используемого имущества муниципальной казны ЗАТО Северск и заключению договоров на обслуживание и содержание общего имущества многоквартирных домов»; ВЦП «Капитальный ремонт нежилых объектов административно-хозяйственного назначения».				
Объем финансирования подпрограммы 3, всего, в том числе по годам реализации, тыс. руб.	Источники	Всего	2015 г.	2016 г.	2017 г.
	Местный бюджет:				
	потребность	93730,07	32094,07	27499,5	34136,5
	утверждено	93730,07	32094,07	27499,5	34136,5
	Другие источники:				
	федеральный бюджет	0,00	0,00	0,00	0,00
	бюджет Томской области	0,00	0,00	0,00	0,00
	внебюджетные источники (по согласованию)	0,00	0,00	0,00	0,00
	Всего:				
	потребность	93730,07	32094,07	27499,5	34136,5
	утверждено	93730,07	32094,07	27499,5	34136,5

I. ХАРАКТЕРИСТИКА ТЕКУЩЕГО СОСТОЯНИЯ СФЕРЫ РЕАЛИЗАЦИИ ПОДПРОГРАММЫ 3

В среднем в 2014 году временно не использовались, были законсервированы либо не имели коммерческого спроса объекты муниципальной казны ЗАТО Северск (далее – Объекты) общей площадью 75319,74 кв. метра, из которых наиболее крупными объектами являются: объекты бывшего СП ОАО «Химстрой» (50369,1 кв. метра) (выставлены на приватизацию, затраты только на охрану), законсервированные здания бывших общеобразовательных школ (8631,9 кв. метра) (здание школы № 86 планируется использовать как резервную школу на время проведения капитальных ремонтов в других действующих школах, в здании школы № 88 после проведения капитального ремонта планируется размещение МБОУ ДОД «Художественная школа» и ряда других организаций), защитные сооружения, расположенные в подвальных этажах жилых многоквартирных домов (3568,1 кв. метра), помещения второго и третьего этажей в здании по адресу: Томская область, ЗАТО Северск, пос.Самусь, ул.Пекарского, 24 (1511,1 кв. метра) (после проведения реконструкции помещения планируется передать в жилой фонд).

С учетом неудовлетворительного технического состояния большинства временно не используемых объектов и значительного увеличения предложений на рынке аренды со стороны частных структур спрос на использование муниципального имущества снижается. Изменение в положительную сторону конъюнктуры рынка возможно в случае изменения общей экономической ситуации, упрощения допуска на территорию ЗАТО Северск организаций, не зарегистрированных на территории ЗАТО Северск, выполнения в полном объеме мероприятий подпрограммы 3.

Согласно части 1 статьи 39 Жилищного кодекса Российской Федерации собственники помещений в многоквартирном доме несут бремя расходов на содержание общего имущества в многоквартирном доме. В состав расходов на содержание входит оплата за содержание и обслуживание общего имущества, взносы на

капитальный ремонт общего имущества и затраты на общедомовые нужды. Общая площадь муниципальных нежилых помещений, встроенных или пристроенных к многоквартирным жилым домам, составляет 21453,8 кв. метра.

Сокращение расходов бюджета ЗАТО Северск в части содержания и обслуживания общего имущества может происходить только в случае приватизации муниципального имущества, однако увеличение тарифов на обслуживание и содержание, планируемое с 01.01.2015 введение ОДН на водоснабжение и платы за капитальный ремонт, не позволяют прогнозировать снижение затрат бюджета ЗАТО Северск по данной статье.

На 2014 год общие затраты на содержание объектов запланированы в размере 19407,43 тыс. руб., из которых наиболее крупные составляющие:

- коммунальные услуги – 5891,17 тыс. руб.;
- техническое обслуживание и текущий ремонт – 3061,89 тыс. руб.;
- охрана – 5531,15 тыс. руб.;
- содержание и обслуживание общего имущества многоквартирных домов – 4573,11 тыс. руб.

Объекты административно-хозяйственного назначения, находящиеся в муниципальной собственности и запланированные для проведения капитального ремонта в 2015 году, в большинстве своем были построены более 30 лет назад, вследствие чего средний физический износ строительных конструкций зданий составляет более 50 процентов. Такому же износу подвержены и инженерные сети зданий.

Несвоевременное и несистематическое проведение капитальных ремонтов зданий, внешних контуров, оконных и дверных заполнений приводит к нарушению принципов энергоэффективности, а в отдельных случаях и безопасности для пребывания граждан.

Проблема ЗАТО Северск – это неэффективное использование нежилых объектов административно-хозяйственного назначения. Помимо необходимых текущих расходов на содержание зданий в определенном состоянии, выполнение ремонтов кровли, инженерных сетей и других конструктивных элементов, остро стоит вопрос об энергоэффективности при эксплуатации зданий. Для этого необходимо проводить систематическую работу по обследованию зданий не только на предмет технического состояния строительных конструкций, но и энергоаудит, направленный на оптимизацию расходов на ресурсоснабжение. Итогом таких мероприятий могут становиться работы по утеплению внешнего контура зданий, замена оконных проемов на энергосберегающие, замена отопительных приборов на энергоэффективные.

II. ЦЕЛИ И ЗАДАЧИ ПОДПРОГРАММЫ 3, СРОКИ ЕЕ РЕАЛИЗАЦИИ, ЦЕЛЕВЫЕ ПОКАЗАТЕЛИ (ИНДИКАТОРЫ) РЕЗУЛЬТАТИВНОСТИ РЕАЛИЗАЦИИ ПОДПРОГРАММЫ 3

Целью подпрограммы 3 является повышение эффективности содержания и обслуживания временно не арендуемого муниципального имущества и капитальный ремонт муниципального нежилого фонда.

Для достижения поставленной цели необходимо решение следующих задач:

1) организация деятельности по заключению муниципальных контрактов по закупке товаров, работ и услуг по содержанию, обслуживанию временно не используемого имущества муниципальной казны ЗАТО Северск и заключению договоров на обслуживание и содержание общего имущества многоквартирных домов;

2) капитальный ремонт нежилых объектов административно-хозяйственного назначения.

Срок реализации подпрограммы 3 – 2015-2017 годы.

Сведения о составе и значениях целевых показателей (индикаторов) результативности подпрограммы 3 представлены в таблице 1.

СВЕДЕНИЯ
О СОСТАВЕ И ЗНАЧЕНИЯХ ЦЕЛЕВЫХ ПОКАЗАТЕЛЕЙ (ИНДИКАТОРОВ) РЕЗУЛЬТАТИВНОСТИ ПОДПРОГРАММЫ 3 «СОДЕРЖАНИЕ, ОБСЛУЖИВАНИЕ И КАПИТАЛЬНЫЙ РЕМОНТ МУНИЦИПАЛЬНОГО ИМУЩЕСТВА ЗАТО СЕВЕРСК И ОБЩЕГО ИМУЩЕСТВА В МНОГОКВАРТИРНЫХ ДОМАХ»

Таблица 1

№ п/п	Наименование целевого показателя (индикатора)	Единица измерения	Значения целевых показателей								Периодичность сбора данных	Метод сбора информации	Ответственный за сбор данных по показателю
			2013 г.	2014 г.	2015 г.		2016 г.		2017 г.				
					с учетом требуемого объема финансирования	с учетом утвержденного финансирования	с учетом требуемого объема финансирования	с учетом утвержденного финансирования	с учетом требуемого объема финансирования	с учетом утвержденного финансирования			
I. Целевые показатели подпрограммы 3 «Содержание, обслуживание и капитальный ремонт муниципального имущества ЗАТО Северск и общего имущества в многоквартирных домах»													
1.1	Поддержание в должном техническом, пожарном и санитарном состоянии временно не арендуемого муниципального имущества, с учетом утвержденного объема финансирования	%	100	100	100	100	100	100	100	100	Ежеквартально	Анализ выполнения заключенных муниципальных контрактов и договоров на содержание и обслуживание общего имущества многоквартирных домов	Управление имущественных отношений Администрации ЗАТО Северск
1.2	Количество объектов, состояние которых приведено в соответствие установленным нормативам	объект	2	1	4	4	1	1	2	2	Ежеквартально	Сравнение запланированного количества отремонтированных объектов и фактического исполнения	Управление капитального строительства Администрации ЗАТО Северск
II. Целевые показатели задачи 1 «Организация деятельности по заключению муниципальных контрактов по закупке товаров, работ и услуг по содержанию, обслуживанию временно не используемого имущества муниципальной казны ЗАТО Северск и заключению договоров на обслуживание и содержание общего имущества многоквартирных домов»													
2.1	Стоимость заключенных муниципальных контрактов по закупке товаров, работ и услуг по содержанию, обслуживанию временно не исполь-зуемого имущества муниципальной казны ЗАТО Северск	тыс. руб.	8927,19	8943,13	10509,3	10509,3	13701,0	13701,0	13701,0	13701,0	Ежеквартально	Сравнение запланированных к заключению контрактов и фактического заключения	Управление имущественных отношений Администрации ЗАТО Северск
2.2	Расходы бюджета ЗАТО Северск по договорам на обслуживание и содержание общего имущества в многоквартирных домах	тыс. руб.	1697,8	5833,49	5798,5	5798,5	5798.5	5798,5	5798,5	5798,5	Ежеквартально	Анализ отчетных данных по заклюю-ченным договорам на обслуживание и содержание общего имущества в многоквартирных домах	Управление имущественных отношений Администрации ЗАТО Северск
III. Целевые показатели задачи 2 «Капитальный ремонт нежилых объектов административно-хозяйственного назначения»													
3.1	Количество актов обследования и заключений о техническом состоянии объектов	%	100	100	100	100	100	100	100	100	Ежеквартально	Получение заключений о техническом состоянии объекта	Управление капитального строительства Администрации ЗАТО Северск

№ п/п	Наименование целевого показателя (индикатора)	Единица измерения	Значения целевых показателей								Периодичность сбора данных	Метод сбора информации	Ответственный за сбор данных по показателю
			2013 г.	2014 г.	2015 г.		2016 г.		2017 г.				
					с учетом требуемого объема финансирования	с учетом утвержденного финансирования	с учетом требуемого объема финансирования	с учетом утвержденного финансирования	с учетом требуемого объема финансирования	с учетом утвержденного финансирования			
3.2	Количество утвержденной и проверенной проектно-сметной документации по итогам обследований	%	100	100	100	100	100	100	100	100	Ежеквартально	Получение полного комплекта проектно-сметной документации	Управление капитального строительства Администрации ЗАТО Северск
3.3	Количество объектов, запланированных к проведению капитального ремонта	%	100	100	100	100	100	100	100	100	Ежеквартально	Сравнение запланированного коли-чества отремонтированных объектов в бюджетной смете УКС и фактичес-кого исполнения	Управление капитального строительства Администрации ЗАТО Северск

III. СИСТЕМА МЕРОПРИЯТИЙ ПОДПРОГРАММЫ 3 И ЕЕ РЕСУРСНОЕ ОБЕСПЕЧЕНИЕ

В рамках подпрограммы 3 планируется реализация следующих ведомственных целевых программ:

ВЦП «Организация деятельности по заключению муниципальных контрактов по закупке товаров, работ и услуг по содержанию, обслуживанию временно не используемого имущества муниципальной казны ЗАТО Северск и заключению договоров на содержание и обслуживание общего имущества многоквартирных домов»;

ВЦП «Капитальный ремонт нежилых объектов административно-хозяйственного назначения.

Объем требуемого финансирования подпрограммы 3 составляет 93730,07 тыс. руб. за счет средств местного бюджета, в том числе по годам реализации подпрограммы 3:

2015 год – 32094,07 тыс. руб.;
2016 год – 27499,5 тыс. руб.;
2017 год – 34136,5 тыс. руб.

Софинансирование подпрограммы 3 из федерального бюджета, областного бюджета и внебюджетных источников не предусматривается.

Перечень ведомственных целевых программ и ресурсное обеспечение подпрограммы 3 представлены в таблице 2.

ПЕРЕЧЕНЬ
ВЕДОМСТВЕННЫХ ЦЕЛЕВЫХ ПРОГРАММ, ОСНОВНЫХ МЕРОПРИЯТИЙ И РЕСУРСНОЕ ОБЕСПЕЧЕНИЕ ПОДПРОГРАММЫ 3 «СОДЕРЖАНИЕ, ОБСЛУЖИВАНИЕ И КАПИТАЛЬНЫЙ РЕМОНТ МУНИЦИПАЛЬНОГО ИМУЩЕСТВА ЗАТО СЕВЕРСК И ОБЩЕГО ИМУЩЕСТВА В МНОГОКВАРТИРНЫХ ДОМАХ»

Таблица 2

№ п/п	Наименования , задачи подпрограммы, ВЦП (основного мероприятия) муниципальной программы	Срок реализации, год	Объем финансирования (тыс. рублей)		В том числе за счет средств					Участник/ участник мероприятия	Показатели конечного результата ВЦП (основного мероприятия), показатели непосредственного результата мероприятий, входящих в состав основного мероприятия, по годам реализации		
					федерального бюджета (по согласованию)	областного бюджета (по согласованию)	местного бюджета		внебюджетных источников (по согласованию)		наименование и единица измерения	значения по годам реализации	
			потребность	утверждено			потребность	утверждено				с учетом требуемого объема финансирования	с учетом утвержденного финансирования
1.	Задача 1. Организация деятельности по заключению муниципальных контрактов по закупке товаров, работ и услуг по содержанию, обслуживанию временно не используемого имущества муниципальной казны ЗАТО Северск и заключению договоров на содержание и обслуживание общего имущества в многоквартирных домах												
1.1.	ВЦП «Организация деятельности по заключению муниципальных контрактов по закупке товаров, работ и услуг по содержанию, обслуживанию временно не используемого имущества муниципальной казны ЗАТО Северск и заключению договоров на содержание и обслуживание общего имущества многоквартирных домов»	Всего, в т.ч.:	55306,8	55306,8	X	X	55306,8	55306,8	X	Управление имущественных отношений Администрации ЗАТО Северск			
		2015	16307,8	16307,8			16307,8	16307,8			Стоимость заключенных муниципальных контрак-тов по закупке товаров работ и услуг по содержанию и обслуживанию временно не исполь-зуемого имущества муниципальной казны ЗАТО Северск, тыс. руб.	10509,3	10509,3
											Расходы бюджета ЗАТО Северск по договорам на обслуживание и содер-жание общего имущест-ва в многоквартирных домах, тыс. руб.	5798,5	5798,5

№ п/п	Наименования , задачи подпрограммы, ВЦП (основного мероприятия) муниципальной программы	Срок реализации, год	Объем финансирования (тыс. рублей)		В том числе за счет средств					Участник/ участник мероприятия	Показатели конечного результата ВЦП (основного мероприятия), показатели непосредственного результата мероприятий, входящих в состав основного мероприятия, по годам реализации		
					федерального бюджета (по согласованию)	областного бюджета (по согласованию)	местного бюджета		внебюджетных источников (по согласованию)		наименование и единица измерения	значения по годам реализации	
			потребность	утверждено			потребность	утверждено				с учетом требуемого объема финансирования	с учетом утвержденного финансирования
		2016	19499,5	19499,5			19499,5	19499,5			Стоимость заключенных муниципальных контрак-тов по закупке товаров работ и услуг по содержанию и обслуживанию временно не исполь-зуемого имущества муниципальной казны ЗАТО Северск, тыс. руб. Расходы бюджета ЗАТО Северск по договорам на обслуживание и содер-жание общего имущест-ва в многоквартирных домах, тыс. руб.	13701,0 5798,5	13701,0 5798,5
		2017	19499,5	19499,5			19499,5	19499,5			Стоимость заключенных муниципальных контрак-тов по закупке товаров работ и услуг по содержанию и обслуживанию временно не исполь-зуемого имущества муниципальной казны ЗАТО Северск, тыс. руб. Расходы бюджета ЗАТО Северск по договорам на обслуживание и содер-жание общего имущест-ва в многоквартирных домах, тыс. руб.	13701,0 5798,5	13701,0 5798,5
2.	Задача 2. Капитальный ремонт нежилых объектов административно-хозяйственного назначения												
2.1.	ВЦП «Капитальный ремонт нежилых объектов административно-хозяйственного назначения»	Всего, в.т.ч.:	38423,27	38423,27	X	X	38423,27	38423,27	X	Управление капитального строительства Администрации ЗАТО Северск	Количество объектов, состояние которых приведено в соответствие установленным нормативам	4	4
		2015	15786,27	15786,27			15786,27	15786,27					
											Количество актов обследования и заключений о техническом состоянии объектов, % Количество утвержденной и проверенной проектно-сметной документации по итогам обследований, % Количество объектов, запланированных к проведению капитального ремонта, %	100 100 100	100 100 100
		2016	8000,0	8000,0			8000,0	8000,0			Количество объектов, состояние которых приведено в соответствие установленным нормативам Количество актов обследования и заключений о техническом состоянии объектов, % Количество утверж-денной и проверенной проектно-сметной документации по итогам обследований, % Количество объектов, запланированных к проведению капитального ремонта, %	1 100 100 100	1 100 100 100
		2017	14637,0				14637,0	14637,0			Количество объектов, состояние которых приведено в соответствие установленным нормативам	2	2
											Количество актов обследования и заключений о техническом состоянии объектов, % Количество утвержденной и проверенной проектно-сметной документации по итогам обследований, % Количество объектов, запланированных к проведению капитального ремонта, %	100 100 100	100 100 100
	Итого по подпрограмме 3	Всего в т.ч.:	93730,07	93730,07			93730,07	93730,07			X	X	
		2015 год	32094,07	32094,07			32094,07	32094,07			X	X	
		2016 год	27499,5	27499,5			27499,5	27499,5			X	X	
		2017 год	34136,5	34136,5			34136,5	34136,5			X	X	

ПРИЛОЖЕНИЕ 4 *к муниципальной программе «Эффективное управление муниципальным имуществом ЗАТО Северск» на 2015-2017 годы*

ПОДПРОГРАММА 4 «ОБЕСПЕЧЕНИЕ ДЕЯТЕЛЬНОСТИ МАУ «ГАЗЕТА «ДИАЛОГ» В ЧАСТИ ВЫПОЛНЕНИЯ МУНИЦИПАЛЬНОГО ЗАДАНИЯ»

ПАСПОРТ
ПОДПРОГРАММЫ 4 «ОБЕСПЕЧЕНИЕ ДЕЯТЕЛЬНОСТИ МАУ «ГАЗЕТА «ДИАЛОГ» В ЧАСТИ ВЫПОЛНЕНИЯ МУНИЦИПАЛЬНОГО ЗАДАНИЯ»

Наименование подпрограммы 4	Обеспечение деятельности МАУ «Газета «Диалог» в части выполнения муниципального задания
Этапы и сроки реализации подпрограммы 4	2015 - 2017 годы (этапы не предусмотрены)

Ответственный исполнитель подпрограммы 4	Управление имущественных отношений Администрации ЗАТО Северск				
Участники подпрограммы 4	Управление имущественных отношений Администрации ЗАТО Северск				
Цель подпрограммы 4	Опубликование муниципальных правовых актов и их проектов, доведение до сведения жителей муниципального образования официальной и иной информации				
Показатели цели подпрограммы 4 и их значения (по годам реализации)	Показатели цели, единица измерения	2014 г.	2015 г.	2016 г.	2017 г.
	Объем выпуска газеты «Диалог» за год, тыс. экз.	364	364	364	364
	Издание официального бюллетеня за год, экз.	200	1200	1200	1200
Задачи подпрограммы 4	Производство и выпуск городской еженедельной газеты «Диалог» и специального приложения к ней «Официальный бюллетень правовых актов органов местного самоуправления городского округа ЗАТО Северск Томской области»				
Ведомственные целевые программы, входящие в состав подпрограммы 4 (далее – ВЦП)	ВЦП «Производство и выпуск городской еженедельной газеты «Диалог» и специального приложения к ней «Официальный бюллетень правовых актов органов местного самоуправления городского округа ЗАТО Северск Томской области»				
Объем финансирования подпрограммы 4, всего в том числе по годам реализации, тыс. руб:	Источники	Всего	2015 г.	2016 г.	2017 г.
	Местный бюджет:				
	потребность	12381,90	3405,90	4488,00	4488,00
	утверждено	10217,70	3405,90	3405,90	3405,90
	Другие источники:				
	федеральный бюджет				
	бюджет Томской области				
	внебюджетные источники (по согласованию)				
	Всего:				
	потребность	12381,90	3405,90	4488,00	4488,00
	утверждено	10217,70	3405,90	3405,90	3405,90

I. ХАРАКТЕРИСТИКА ТЕКУЩЕГО СОСТОЯНИЯ СФЕРЫ РЕАЛИЗАЦИИ ПОДПРОГРАММЫ 4

На 2012 год было утверждено муниципальное задание на выполнение 3 муниципальных услуг в размере 577225 кв. см на сумму 3322850 рублей при средней стоимости за 1 кв. см 6,08 руб, фактическое исполнение составило 3366024 руб. 3366024 – 3322850 = 43174 рубля – выполнение муниципального задания за счет средств учреждения.

На 2013 год утверждено муниципальное задание на выполнение муниципальной работы в размере 597825 кв. см по цене 5,61 руб. за 1 кв. см на сумму 3378900 руб. Цена определена согласно Порядку определения нормативных затрат на оказание услуг (выполнение работ) и нормативных затрат на содержание имущества муниципальных учреждений ЗАТО Северск, в отношении которых функции и полномочия учредителя осуществляет Управления имущественных отношений Администрации ЗАТО Северск, утвержденному приказом начальника Управления имущественных отношений Администрации ЗАТО Северск от 30.06.2011 № 34. Фактическое исполнение муниципального задания составило 645154 кв. см на сумму 3644534 руб. 3644534 – 3378900 = 265634 рубля – выполнение муниципального задания за счет средств учреждения.

На 2014 год утверждено муниципальное задание в размере 596000 кв. см по цене 5,69 руб. на сумму 3405950 руб., фактическое исполнение по состоянию на 19.09.2014 составило 600137 кв. см на сумму 3414780 руб., что превышает годовой объем муниципального задания на 4137 кв. см и 8830 руб. Предстоит выпуск газеты 26 сентября 2014, где также присутствует муниципальное задание и в 4-ом квартале года возрастает объем официальных документов для опубликования в печати. Статистика прошлого 2013 года: октябрь – 31043 кв. см, ноябрь – 73122 кв. см, декабрь – 98316 кв. см. Итого: 31043 + 73122 + 98316 = 202481 кв. см, что по сумме составляет: 5,69 х 202481 = 1152117 рублей (без учета выпуска номера от 26 сентября 2014 года).

С целью уменьшения затрат при выполнении муниципального задания в связи с большим количеством нормативных документов для их публикации было принято решение о выпуске специального приложения к газете «Диалог», название бюллетеня предназначенном для опубликования муниципальных правовых актов ЗАТО Северск, Постановление Администрации ЗАТО Северск от 11.06.2014 №1449. С выпуском бюллетеня ожидается уменьшение затрат на 70000 рублей в год, пока готовится первый выпуск бюллетеня.

Год	План			Фактически			
	газетная площадь, кв. см	цена, руб.	сумма, руб.	газетная площадь, кв. см	цена, руб.	сумма, руб.	Отклонение, руб.
2012	577225	6,08	3322850	584326	6,08	3366024	+ 43174
2013	597825	5,61	3378900	645154	5,61	3644534	+265634
2014	596000	5,69	3405950	802618 (ожидаемая)	5,69	4566896 (ожидаемая)	+ 1090946 (ожидаемое)

Анализ таблицы показывает, что существует тенденция к увеличению фактического выполнения муниципального задания по сравнению с планируемым.

II. ЦЕЛИ И ЗАДАЧИ ПОДПРОГРАММЫ 4, СРОКИ ЕЕ РЕАЛИЗАЦИИ, ЦЕЛЕВЫЕ ПОКАЗАТЕЛИ (ИНДИКАТОРЫ) РЕЗУЛЬТАТИВНОСТИ РЕАЛИЗАЦИИ ПОДПРОГРАММЫ 4

Целью подпрограммы 4 является опубликование муниципальных правовых актов и их проектов, доведение до сведения жителей муниципального образования официальной и иной информации.

Для достижения поставленной цели необходимо решение задачи по производству и выпуску городской еженедельной газеты «Диалог» и специального приложения к ней «Официальный бюллетень правовых актов органов местного самоуправления городского округа ЗАТО Северск Томской области».

Срок реализации подпрограммы 4 – 2015-2017 годы.

Сведения о составе и значениях целевых показателей (индикаторов) результативности подпрограммы 4 представлены в таблице 1.

СВЕДЕНИЯ
О СОСТАВЕ И ЗНАЧЕНИЯХ ЦЕЛЕВЫХ ПОКАЗАТЕЛЕЙ (ИНДИКАТОРОВ) РЕЗУЛЬТАТИВНОСТИ ПОДПРОГРАММЫ 4 «ОБЕСПЕЧЕНИЕ ДЕЯТЕЛЬНОСТИ МАУ «ГАЗЕТА «ДИАЛОГ» В ЧАСТИ ВЫПОЛНЕНИЯ МУНИЦИПАЛЬНОГО ЗАДАНИЯ»

Таблица 1

№ п/п	Наименование целевого показателя (индикатора)	Единица измерения	Значения целевых показателей								Периодичность сбора данных	Метод сбора информации	Ответственный за сбор данных по показателю
			2013 г	2014 г.	2015 г.		2016 г.		2017 г.				
					с учетом требуемого объема финансирования	с учетом утвержденного финансирования	с учетом требуемого объема финансирования	с учетом утвержденного финансирования	с учетом требуемого объема финансирования	с учетом утвержденного финансирования			
I. Целевые показатели подпрограммы 4 «Обеспечение деятельности МАУ «Газета «Диалог» в части выполнения муниципального задания»													
1.1	Объем выпуска газеты «Диалог» за год	тыс. экз.	364	364	364	364	364	364	364	364	Ежемесячно	Отчет о выполнении муниципального задания, согласованный в установленном порядке	Управление имущественных отношений Администрации ЗАТО Северск
1.2	Число экземпляров изданий официального бюллетеня за год	экз.	Не выпускался	200	1200	1200	1200	1200	1200	1200	Ежемесячно	Отчет о выполнении муниципального задания, согласованный в установленном порядке	Управление имущественных отношений Администрации ЗАТО Северск
II. Целевые показатели задачи 1 «Производство и выпуск городской еженедельной газеты «Диалог» и специального приложения к ней «Официальный бюллетень правовых актов органов местного самоуправления городского округа ЗАТО Северск Томской области»													
2.1	Газетная площадь для публикации в газете «Диалог» муниципальных правовых актов и их проектов, официальной и иной информации	тыс. кв. см	597,83	596,00	596,00	596,00	596,00	596,00	596,00	596,00	Ежемесячно	Отчет о выполнении муниципального задания, согласованный в установленном порядке	Управление имущественных отношений Администрации ЗАТО Северск

№ п/п	Наименование целевого показателя (индикатора)	Единица измерения	Значения целевых показателей								Периодичность сбора данных	Метод сбора информации	Ответственный за сбор данных по показателю
			2013 г	2014 г.	2015 г.		2016 г.		2017 г.				
					с учетом требуемого объема финансирования	с учетом утвержденного финансирования	с учетом требуемого объема финансирования	с учетом утвержденного финансирования	с учетом требуемого объема финансирования	с учетом утвержденного финансирования			
2.2	Число экземпляров изданий официального бюллетеня за год	экз.	Не выпускался	200	1200	1200	1200	1200	1200	1200	Ежемесячно	Отчет о выполнении муниципаль-ного задания, согласованный в установлен-ном порядке	Управление имущественных отношений Администрации ЗАТО Северск

III. СИСТЕМА МЕРОПРИЯТИЙ ПОДПРОГРАММЫ 4 И ЕЕ РЕСУРСНОЕ ОБЕСПЕЧЕНИЕ

В рамках подпрограммы 4 планируется реализация ведомственной целевой программы «Производство и выпуск городской еженедельной газеты «Диалог» и специального приложения к ней «Официальный бюллетень правовых актов органов местного самоуправления городского округа ЗАТО».

Объем требуемого финансирования подпрограммы 4 составляет 12381,9 тыс. руб. за счет средств местного бюджета, в том числе по годам реализации подпрограммы 4:

2015 год – 3405,9 тыс. руб.;
2016 год – 4488,0 тыс. руб.;
2017 год – 4488,0 тыс. руб.

Софинансирование подпрограммы 4 из федерального бюджета, областного бюджета и внебюджетных источников не предусматривается.

Перечень ведомственных целевых программ и ресурсное обеспечение подпрограммы 4 представлены в таблице 2.

ПЕРЕЧЕНЬ
ВЕДОМСТВЕННЫХ ЦЕЛЕВЫХ ПРОГРАММ, ОСНОВНЫХ МЕРОПРИЯТИЙ И РЕСУРСНОЕ ОБЕСПЕЧЕНИЕ ПОДПРОГРАММЫ 4 «ОБЕСПЕЧЕНИЕ ДЕЯТЕЛЬНОСТИ МАУ «ГАЗЕТА «ДИАЛОГ» В ЧАСТИ ВЫПОЛНЕНИЯ МУНИЦИПАЛЬНОГО ЗАДАНИЯ»

Таблица 2

№ п/п	Наименования задачи подпрограммы, ВЦП (основного мероприятия) муниципальной программы	Срок реализации	Объем финансирования (тыс. рублей)		В том числе за счет средств					Участник/ участник мероприятия	Показатели конечного результата ВЦП (основного мероприятия), показатели непосредственного результата мероприятий, входящих в состав основного мероприятия, по годам реализации		
					федераль-ного бюджета (по согласо-ванию)	облас-ного бюджета (по согласо-ванию)	местного бюджета		внебюд-жетных источ-ников (по согласова-нию)		наименования и единица измерения	значения по годам реализации	
			потреб-ность	утверж-дено			потреб-ность	утверж-дено				с учетом требуемого объема финанси-рования	с учетом утверж-ден ного финанси-рования
	Задача 1. Производство и выпуск городской еженедельной газеты «Диалог» и специального приложения к ней «Официальный бюллетень правовых актов органов местного самоуправления городского округа ЗАТО Северск												
	ВЦП «Производство и выпуск городской еженедельной газеты «Диалог» и специального приложения к ней «Официальный бюллетень правовых актов органов местного самоуправления городского округа ЗАТО Северск Томской области»	Всего, в т.ч.:	12381,9	10217,7	X	X	12381,9	10217,7	X	Управление имущественных отношений Администрации ЗАТО Северск/ МАУ «Газета «Диалог»	X	X	X
		2015 г.	3405,9	3405,9			3405,9	3405,9			Газетная площадь, тыс. кв. см, число экзем-пляров изданий «Официального бюллетеня правовых актов органов местно-го самоуправ-ления городск-ого округа ЗАТО Северск Томс-кой области» за год, экз.	596,0 1200	596,0 1200
		2016 г.	4488,0	3405,9			4488,0	3405,9			Газетная площадь, тыс.кв. см,	596,0	596,0
											число экзем-пляров изданий «Официального бюллетеня правовых актов органов местно-го самоуправ-ления городск-ого округа ЗАТО Северск Томс-кой области» за год, экз.	1200	1200
		2017 г.	4488,0	3405,9			4488,0	3405,9			Газетная площадь, тыс.кв. см,	596,0	596,0
											число экзем-пляров изданий «Официального бюллетеня правовых актов органов местно-го самоуправ-ления городск-ого округа ЗАТО Северск Томс-кой области» за год, экз.	1200	1200

ПРИЛОЖЕНИЕ 5 *к муниципальной программе «Эффективное управление муниципальным имуществом ЗАТО Северск» на 2015-2017 годы*

ПОДПРОГРАММА 5 «ОБЕСПЕЧЕНИЕ УСТОЙЧИВОГО УПРАВЛЕНИЯ ЛЕСАМИ ЗАТО СЕВЕРСК»

ПАСПОРТ
ПОДПРОГРАММЫ 5 «ОБЕСПЕЧЕНИЕ УСТОЙЧИВОГО УПРАВЛЕНИЯ ЛЕСАМИ ЗАТО СЕВЕРСК»

Наименование подпрограммы 5	Обеспечение устойчивого управления лесами ЗАТО Северск				
Этапы и сроки реализации подпрограммы 5	2015 - 2017 годы (этапы не предусмотрены)				
Ответственный исполнитель подпрограммы 5	Управление имущественных отношений Администрации ЗАТО Северск				
Участники подпрограммы 5	Управление имущественных отношений Администрации ЗАТО Северск				
Цель подпрограммы 5	Реализация лесохозяйственного регламента в части использования, охраны, защиты и воспроизводства лесов ЗАТО Северск				
Показатели цели подпрограммы 5 и их значения (по годам реализации)	Показатели цели, единица измерения	2014 год	2015 год	2016 год	2017 год
	Объем отводов на лесных участках, га	49,65	50,2	50,5	50,7
	Объем планирования мероприятий по охране лесов, га	9,95	10,56	10,86	11,63
	Объем систематического контроля за санитарным состоянием лесов, га	0	20	25	30
Задачи подпрограммы 5	1. Обеспечение деятельности МКУ «Лесничество ЗАТО Северск»; 2. Организация лесохозяйственных мероприятий				

Ведомственные целевые программы, входящие в состав подпрограммы 5 (далее – ВЦП)	ВЦП «Обеспечение деятельности МКУ «Лесничество ЗАТО Северск; ВЦП «Организация лесохозяйственных мероприятий				
Объём финансирования подпрограммы 5, всего, в том числе по годам реализации, тыс. руб.	Источники	Всего	2015 год	2016 год	2017 год
	Местный бюджет:				
	потребность	27927,90	9309,30	9309,30	9309,30
	утверждено	27927,90	9309,30	9309,30	9309,30
	Другие источники:				
	федеральный бюджет	0	0	0	0
	бюджет Томской области	0	0	0	0
	внебюджетные источники (по согласованию)	0	0	0	0
	Всего:				
	потребность	27927,90	9309,30	9309,30	9309,30
	утверждено	27927,90	9309,30	9309,30	9309,30

I. ХАРАКТЕРИСТИКА ТЕКУЩЕГО СОСТОЯНИЯ СФЕРЫ РЕАЛИЗАЦИИ ПОДПРОГРАММЫ 5

Площадь лесничества в ЗАТО Северск – 32527 га. Леса ЗАТО Северск из-за территориальной приуроченности к АО «СХК» – специфическому промышленному объекту, имеют выраженную защитную функцию. При этом рекреационный и сырьевой потенциалы лесов с каждым годом приобретают всё большее значение. Для сохранения биологического разнообразия лесов, повышения их потенциала, сохранения средообразующих, водоохранных, защитных, санитарно-гигиенических, оздоровительных и иных полезных функций лесов необходимо устойчивое управление. Настоящая Программа направлена на организацию лесопользования и обеспечение многоцелевого, рационального использования лесов ЗАТО Северск.

Для достижения поставленной цели снижение санитарной и пожарной опасности в лесах играет важную роль. В связи с этим ежегодно планируются мероприятия по охране лесов. Так в 2015-2017 гг. прогнозируется увеличение площадей, охваченных мерами противопожарного обустройства лесов, на 10,1%.

В целях обеспечения санитарной безопасности в лесах осуществляется лесопатологическое обследование. За период 2015-2017 гг. проектируется увеличение площади обследования на 50%.

Большую роль играет вырубка погибших и поврежденных деревьев и очистка леса от захламленности. В целях заготовки древесины проводится отвод, а также таксация лесосек, при которой определяются количественные и качественные характеристики лесных насаждений и объем древесины, подлежащий заготовке.

Ежегодно гражданам по договорам купли-продажи лесных насаждений отводится значительный объем неликвидной древесины, и с каждым годом этот объем увеличивается. В 2010 году эта цифра составила 2300 куб. м, 2011 г. – 3500 куб. м, 2012 г. – 3700 куб. м, 2013 г. – 2699 куб. м. В 2015 году отводы планируется осуществить на площади 50,2 га, 2016 г. – 50,5 га, 2017 г. – 50,7 га.

II. ЦЕЛИ И ЗАДАЧИ ПОДПРОГРАММЫ 5, СРОКИ ЕЕ РЕАЛИЗАЦИИ, ЦЕЛЕВЫЕ ПОКАЗАТЕЛИ (ИНДИКАТОРЫ) РЕЗУЛЬТАТИВНОСТИ РЕАЛИЗАЦИИ ПОДПРОГРАММЫ 5

Целью подпрограммы 5 является реализация лесохозяйственного регламента в части использования, охраны, защиты и воспроизводства лесов ЗАТО Северск.

Для достижения поставленной цели необходимо решение следующих задач:

1) обеспечение деятельности МКУ «Лесничество ЗАТО Северск»;

2) организация лесохозяйственных мероприятий.

Срок реализации подпрограммы – 2015-2017 годы.

Сведения о составе и значениях целевых показателей (индикаторов) результативности подпрограммы представлены в таблице 1.

СВЕДЕНИЯ

О СОСТАВЕ И ЗНАЧЕНИЯХ ЦЕЛЕВЫХ ПОКАЗАТЕЛЕЙ (ИНДИКАТОРОВ) РЕЗУЛЬТАТИВНОСТИ ПОДПРОГРАММЫ 5 «ОБЕСПЕЧЕНИЕ УСТОЙЧИВОГО УПРАВЛЕНИЯ ЛЕСАМИ ЗАТО СЕВЕРСК»

Таблица

№ п/п	Наименование целевого показателя (индикатора)	Единица измерения	Значения целевых показателей								Периодичность сбора данных	Метод сбора информации	Ответственный за сбор данных по показателю
			2013 г.	2014 г.	2015 г.		2016 г.		2017 г.				
					с учетом требуемого объема финансирования	с учетом утвержденного финансирования	с учетом требуемого объема финансирования	с учетом утвержденного финансирования	с учетом требуемого объема финансирования	с учетом утвержденного финансирования			
I. Целевые показатели подпрограммы 5 «Обеспечение устойчивого управления лесами ЗАТО Северск»													
1.1	Объем отводов на лесных участках	га	63,77	49,65	50,2	50,2	50,5	50,5	50,7	50,7	Ежеквар-тально	Отчет МКУ «Лесничество ЗАТО Северск» о заключенных договорах купли-продажи лесных насаждений; доклад руководителя МКУ «Лесничество ЗАТО Северск» об исполнении целевых показателей эффективности деятельности учреждения	Управление имущественных отношений Администрации ЗАТО Северск
1.2	Объем планирования мероприятий по охране лесов	га	8,4	9,95	10,56	10,56	10,86	10,86	11,63	11,63	Ежеквар-тально	Доклад руководителя МКУ «Лесничество ЗАТО Северск» об исполнении целевых показателей эффективности деятельности учреждения	Управление имущественных отношений Администрации ЗАТО Северск
1.3	Объем систематического контроля за санитарным состоянием лесов	га	0	0	20	20	25	25	30	30	Ежеквар-тально	Доклад руководителя МКУ «Лесничество ЗАТО Северск» об исполнении целевых показателей эффективности деятельности учреждения	Управление имущественных отношений Администрации ЗАТО Северск
2. Целевые показатели задачи 1 «Обеспечение деятельности МКУ «Лесничество ЗАТО Северск»													
2.1	Площадь отводов и таксация лесосек на лесных участках по видам рубок	га	58,46	44,15	44,5	44,5	44,6	44,6	44,7	44,7	Ежеквар-тально	Отчет МКУ «Лесничество ЗАТО Северск» о заключенных договорах купли-продажи лесных насаждений; доклад руководителя МКУ «Лесничество ЗАТО Северск» об исполнении целевых показателей эффективности деятельности учреждения	Управление имущественных отношений Администрации ЗАТО Северск

№ п/п	Наименование целевого показателя (индикатора)	Единица измерения	Значения целевых показателей								Периодичность сбора данных	Метод сбора информации	Ответственный за сбор данных по показателю
			2013 г.	2014 г.	2015 г.		2016 г.		2017 г.				
					с учетом требуемого объема финансирования	с учетом утвержденного финансирования	с учетом требуемого объема финансирования	с учетом утвержденного финансирования	с учетом требуемого объема финансирования	с учетом утвержденного финансирования			
2.2	Количество договоров купли-продажи лесных насаждений, заключенных с гражданами для собственных нужд	шт.	442	420	423	423	425	425	432	432	Ежекавр-тально	Отчет МКУ «Лесничество ЗАТО Северск» о заключенных договорах купли-продажи лесных насаждений	Управление имущественных отношений Администрации ЗАТО Северск
2.3	Выполнение таксации зеленых насаждений и участков лесных насаждений по заданию Управления имущественных отношений Администрации ЗАТО Северск	%	100	100	100	100	100	100	100	100	Ежекавр-тально	Доклад руководителя МКУ «Лесничество ЗАТО Северск» об исполнении целевых показателей эффективности деятельности учреждения	Управление имущественных отношений Администрации ЗАТО Северск
3. Целевые показатели задачи 2 «Организация лесохозяйственных мероприятий»													
3.1	Процент выполнения объема лесохозяйственных работ	%	–	100	100	100	100	100	100	100	Ежеквар-тально	Акт приема-передачи выполненных работ по контракту	Управление имущественных отношений Администрации ЗАТО Северск
3.2	Площадь участка лесных насаждений, охваченная лесохозяйственными работами	га	–	5,02	5,02	5,02	5,02	5,02	5,02	5,02	Ежеквар-тально	Обследование	Управление имущественных отношений Администрации ЗАТО Северск

III. СИСТЕМА МЕРОПРИЯТИЙ ПОДПРОГРАММЫ 5 И ЕЕ РЕСУРСНОЕ ОБЕСПЕЧЕНИЕ

В рамках подпрограммы 5 планируется реализация следующих ведомственных целевых программ:

ВЦП «Обеспечение деятельности МКУ «Лесничество ЗАТО Северск;

ВЦП «Организация лесохозяйственных мероприятий».

Объем требуемого финансирования подпрограммы 5 составляет 27927,90 тыс. руб. за счет средств местного бюджета, в том числе по годам реализации подпрограммы 5:

2015 год – 9309,3 тыс. руб.;

2016 год – 9309,3 тыс. руб.;

2017 год – 9309,3 тыс. руб.

Софинансирование подпрограммы 5 из федерального бюджета, областного бюджета и внебюджетных источников не предусматривается.

Перечень ведомственных целевых программ и ресурсное обеспечение подпрограммы 5 представлены в таблице 2.

ПЕРЕЧЕНЬ
ВЕДОМСТВЕННЫХ ЦЕЛЕВЫХ ПРОГРАММ, ОСНОВНЫХ МЕРОПРИЯТИЙ И РЕСУРСНОЕ ОБЕСПЕЧЕНИЕ ПОДПРОГРАММЫ 5 «ОБЕСПЕЧЕНИЕ УСТОЙЧИВОГО УПРАВЛЕНИЯ ЛЕСАМИ ЗАТО СЕВЕРСК»

Таблица 2

№ п/п	Наименования подпрограммы, задачи подпрограммы, ВЦП (основного мероприятия) муниципальной программы	Срок реализации	Объем финансирования (тыс. рублей)		В том числе за счет средств					Участник/ участник мероприятия	Показатели конечного результата ВЦП (основного мероприятия), показатели непосредственного результата мероприятий, входящих в состав основного мероприятия, по годам реализации		
					федераль-ного бюджета (по согласо-ванию)	областного бюджета (по согласо-ванию)	местного бюджета		внебюджетных источников (по согласованию)		наименование и единица измерения	значения по годам реализации	
			потребность	утверждено			потребность	утверждено				с учетом требуемого объема финансирования	с учетом утвержденного финансирования
I.	Задача 1. Обеспечение деятельности МКУ «Лесничество ЗАТО Северск												
1.1	ВЦП «Обеспечение деятельности МКУ «Лесничество ЗАТО Северск»	Всего, в т.ч.:	27451,5	27451,5	X	X	27451,5	27451,5	X	Управление имущественных отношений Администрации ЗАТО Северск / МКУ «Лесничество ЗАТО Северск»	Площадь отводов и таксации лесосек на лесных участках по видам рубок, га; Количество договоров купли-продажи лесных насаждений, заключенных с гражданами для собственных нужд, шт. Выполнение таксации зеленых насаждений и участков лесных	44,5	44,5
		2015 год	9150,5	9150,5			9150,5	9150,5				423	423
												100	100

№ п/п	Наименования подпрограммы, задачи подпрограммы, ВЦП (основного мероприятия) муниципальной программы	Срок реализации	Объем финансирования (тыс. рублей)		В том числе за счет средств					Участник/ участник мероприятия	Показатели конечного результата ВЦП (основного мероприятия), показатели непосредственного результата мероприятий, входящих в состав основного мероприятия, по годам реализации		
					федерального бюджета (по согласованию)	областного бюджета (по согласованию)	местного бюджета		внебюджетных источников (по согласованию)		наименование и единица измерения	значения по годам реализации	
			потребность	утверждено			потребность	утверждено				с учетом требуемого объема финансирования	с учетом утвержденного финансирования
											насаждений по заданию Управления имущественных отношений Администрации ЗАТО Северск, %	100	100
		2016 год	9150,5	9150,5			9150,5	9150,5			Площадь отводов и таксации лесосек на лесных участках по видам рубок, га; Количество договоров купли-продажи лесных насаждений, заключенных с гражданами для собственных нужд, шт. Выполнение таксации зеленых насаждений и участков лесных насаждений по заданию Управления имущественных отношений Администрации ЗАТО Северск, %	44,6 425 100	44,6 425 100
		2017 год	9150,5	9150,5			9150,5	9150,5			Площадь отводов и таксации лесосек на лесных участках по видам рубок, га; Количество договоров купли-продажи лесных насаждений, заключенных с гражданами для собственных нужд, шт.	44,7 432	44,7 432
											Выполнение таксации зеленых насаждений и участков лесных насаждений по заданию Управления имущественных отношений Администрации ЗАТО Северск, %	100	100
2	Задача 2. Организация лесохозяйственных мероприятий												
	ВЦП «Организация лесохозяйственных мероприятий»,	Всего, в т.ч.:	476,40	476,40	X	X	476,40	476,40	X	Управление имущественных отношений Администрации ЗАТО Северск / МКУ «Лесничество ЗАТО Северск»	X		X
		2015 год	158,80	158,80			158,80	158,80			Объем систематического контроля за санитарным состоянием лесов, га; Объем лесохозяйственных работ, % га	20 100 5,02	20 100 5,02
		2016 год	158,80	158,80			158,80	158,80			Объем систематического контроля за санитарным состоянием лесов, га; Объем лесохозяйственных работ, % га	25 100 5,02	25 100 5,02
		2017 год	158,80	158,80			158,80	158,80			Объем систематического контроля за санитарным состоянием лесов, га; Объем лесохозяйственных работ, % га	30 100 5,02	30 100 5,02
	Итого по подпрограмме 5	Всего, в т.ч.:	27927,90	27927,90	X	X	27927,90	27927,90	X	X	X	X	X
		2015 год	9309,30	9309,30			9309,30	9309,30					
		2016 год	9309,30	9309,30			9309,30	9309,30					
		2017 год	9309,30	9309,30			9309,30	9309,30					

ПОСТАНОВЛЕНИЕ

№ 3594
от 30.12.2014

Администрации ЗАТО Северск

Об утверждении Положения о системе оплаты труда работников Муниципального бюджетного эксплуатационного учреждения ЗАТО Северск, в отношении которого Управление жилищно-коммунального хозяйства, транспорта и связи Администрации ЗАТО Северск осуществляет функции и полномочия учредителя

В соответствии со статьями 135, 144 Трудового кодекса Российской Федерации **ПОСТАНОВЛЯЮ:**

1. Утвердить прилагаемое Положение о системе оплаты труда работников Муниципального бюджетного эксплуатационного учреждения ЗАТО Северск, в отношении которого Управление жилищно-коммунального хозяйства, транспорта и связи Администрации ЗАТО Северск осуществляет функции и полномочия учредителя (далее – Положение).

2. Постановление вступает в силу с момента официального опубликования и распространяется на правоотношения, возникшие с 01 сентября 2014 года.

3. Опубликовать постановление в специальном приложении к газете «Диалог» «Официальный бюллетень правовых актов органов местного самоуправления городского округа ЗАТО Северск Томской области» и разместить на официальном сайте Администрации ЗАТО Северск в информационно-телекоммуникационной сети «Интернет» (http://seversknet.ru).

4. Контроль за исполнением Постановления возложить на заместителя Главы Администрации ЗАТО Северск по капитальному строительству, жилищно - коммунальному хозяйству, транспорту и связи В.В.Бабенышева.

И.о. Главы Администрации Н.В. Диденко

УТВЕРЖДЕНО *Постановлением Администрации ЗАТО Северск от 30.12.2014 № 3594*

ПОЛОЖЕНИЕ
О СИСТЕМЕ ОПЛАТЫ ТРУДА РАБОТНИКОВ МУНИЦИПАЛЬНОГО БЮДЖЕТНОГО ЭКСПЛУАТАЦИОННОГО УЧРЕЖДЕНИЯ ЗАТО СЕВЕРСК, В ОТНОШЕНИИ КОТОРОГО УПРАВЛЕНИЕ ЖИЛИЩНО-КОММУНАЛЬНОГО ХОЗЯЙСТВА, ТРАНСПОРТА И СВЯЗИ АДМИНИСТРАЦИИ ЗАТО СЕВЕРСК ОСУЩЕСТВЛЯЕТ ФУНКЦИИ И ПОЛНОМОЧИЯ УЧРЕДИТЕЛЯ

I. ОБЩИЕ ПОЛОЖЕНИЯ

1. Настоящее Положение определяет систему оплаты труда работников Муниципального бюджетного эксплуатационного учреждения ЗАТО Северск (далее – МБЭУ), в отношении которого Управление жилищно-коммунального хозяйства, транспорта и связи Администрации ЗАТО Северск (далее – УЖКХ ТиС) осуществляет функции и полномочия учредителя, устанавливая:

1) размеры должностных окладов;
2) наименования, условия осуществления и размеры выплат компенсационного характера;
3) наименования, условия осуществления и размеры выплат стимулирующего характера.

2. Оплата труда по общеотраслевым должностям руководителей, специалистов и служащих, общеотраслевым профессиям рабочих в МБЭУ, в отношении которого

УЖКХ ТиС осуществляет функции и полномочия учредителя, осуществляется в соответствии с Постановлением Администрации ЗАТО Северск от 13.10.2009 № 3444 «Об утверждении Размеров окладов (должностных окладов) и надбавок стимулирующего характера по общеотраслевым должностям руководителей, специалистов, служащих и общеотраслевым профессиям рабочих муниципальных бюджетных, казенных и автономных учреждений ЗАТО Северск» (с изменениями). Работникам, выполняющим трудовые функции по указанным должностям и профессиям, устанавливаются также компенсационные выплаты, предусмотренные разделом III настоящего Положения, и стимулирующие выплаты, предусмотренные разделом IV настоящего Положения, при наличии соответствующих оснований.

3. Оплата труда руководителя, его заместителя и главного бухгалтера МБЭУ, в отношении которого УЖКХ ТиС осуществляет функции и полномочия учредителя, осуществляется в соответствии с Постановлением Администрации ЗАТО Северск от 27.09.2010 № 2597 «Об утверждении Положения о системе оплаты труда руководителей, их заместителей и главных бухгалтеров муниципальных бюджетных, казенных и автономных учреждений ЗАТО Северск» (с изменениями).

4. Обеспечение расходов на выплату заработной платы на соответствующий финансовый год осуществляется в пределах бюджетных ассигнований, доведенных главному распорядителю бюджетных средств по соответствующему направлению.

5. При установлении отдельным работникам размеров составных частей заработной платы подлежит применению статья 132 Трудового кодекса Российской Федерации.

II. ДОЛЖНОСТНЫЕ ОКЛАДЫ

6. Работникам, занимающим должности, относящиеся к ПКГ, утвержденным Приказом Министерства здравоохранения и социального развития Российской Федерации от 27.05.2008 № 242н «Об утверждении профессиональных квалификационных групп должностей работников, осуществляющих деятельность в области гражданской обороны, защиты населения и территорий от чрезвычайных ситуаций природного и техногенного характера, обеспечения пожарной безопасности и безопасности людей на водных объектах» (с изменениями), устанавливаются должностные оклады в следующих размерах:

Должности	Размер должностного оклада (в рублях)
Должности профессиональной квалификационной группы второго уровня	5066 - 5564

7. Должностные оклады заместителей руководителей структурных подразделений МБЭУ, в отношении которого УЖКХ ТиС осуществляет функции и полномочия учредителя, устанавливаются в размере на 5–10% ниже размеров должностных окладов соответствующих руководителей.

III. КОМПЕНСАЦИОННЫЕ ВЫПЛАТЫ

8. Работникам учреждения в соответствии с трудовым законодательством и иными нормативными правовыми актами, содержащими нормы трудового права, устанавливаются следующие компенсационные выплаты:

1) выплаты работникам, занятым на тяжелых работах, работах с вредными и/или опасными и иными особыми условиями труда;
2) доплата за совмещение профессий (должностей);
3) доплата за расширение зон обслуживания;
4) доплата за увеличение объема работы;
5) доплата за работу при разрывном графике;
6) доплата за работу в ночное время;
7) повышенная оплата труда за работу в выходные и нерабочие праздничные дни;
8) повышенная оплата сверхурочной работы;
9) выплаты за работу в местностях с особыми климатическими условиями.

9. Если в соответствии с трудовым законодательством и иными нормативными правовыми актами, содержащими нормы трудового права, выплата работникам, занятым на тяжелых работах, работах с вредными и/или опасными и иными особыми условиями труда, не должна быть установлена в ином размере, при разработке проектов коллективных договоров, локальных нормативных актов учреждения, а также трудовых договоров рекомендуется предусматривать размер указанной выплаты в зависимости от класса условий труда по результатам специальной оценки условий труда.

10. Если в соответствии с трудовым законодательством и иными нормативными правовыми актами, содержащими нормы трудового права, размер выплачиваемой работнику доплаты за работу в ночное время не должен быть установлен в ином размере, руководителю учреждения при разработке коллективного договора, проектов локальных нормативных актов учреждения, а также трудовых договоров рекомендуется предусматривать в них указанную доплату в размере не менее 20% части оклада (должностного оклада) за час работы работника в ночное время.

11. Оклад (должностной оклад) и компенсационные выплаты, указанные в пункте 8 настоящего Положения, не образуют новый оклад (должностной оклад).

12. Компенсационные выплаты, указанные в пункте 8 настоящего Положения, не учитываются при начислении иных компенсационных и стимулирующих выплат, за исключением начисления районного коэффициента к заработной плате.

IV. СТИМУЛИРУЮЩИЕ ВЫПЛАТЫ

13. Работникам МБЭУ, занимающим должности, указанные в пунктах 6-7 настоящего Положения, может устанавливаться ежемесячная персональная надбавка стимулирующего характера.

Ежемесячная персональная надбавка стимулирующего характера устанавливается работнику с учетом уровня профессиональной подготовки, сложности, важности выполняемой работы, степени самостоятельности и ответственности при выполнении поставленных задач, стажа работы в учреждении и других факторов в пределах обеспечения финансовыми средствами. Размер и условия выплаты ежемесячной персональной надбавки стимулирующего характера определяются коллективным договором или локальным нормативным актом, принимаемым с учетом мнения соответствующих профсоюзов.

Сумма указанной надбавки, назначаемой работнику, не может превышать размеров, установленных Постановлением Администрации ЗАТО Северск от 13.10.2009 № 3444 «Об утверждении Размеров окладов (должностных окладов) и надбавок стимулирующего характера по общеотраслевым должностям руководителей, специалистов, служащих и общеотраслевым профессиям рабочих муниципальных бюджетных, казенных и автономных учреждений ЗАТО Северск» (с изменениями).

Ежемесячная персональная надбавка стимулирующего характера устанавливается на определенный период времени в течение календарного года.

14. Работникам МБЭУ устанавливаются следующие премии:

1) за выполненную работу по итогам работы за месяц, квартал, полугодие, девять месяцев, год;
2) за качество выполняемых работ;
3) за выполнение особо важных и срочных работ.

Система показателей и условия премирования работников разрабатываются учреждением самостоятельно и устанавливаются в коллективном договоре или локальном нормативном акте учреждения, принимаемом учреждением с учетом мнения соответствующих профсоюзов.

При определении показателей и условий премирования учитываются следующие критерии:

- высокие результаты и качество выполняемых работ;
- успешное и добросовестное исполнение работником своих должностных обязанностей в соответствующем периоде;
- инициатива, творчество и применение в работе современных форм и методов организации труда;
- качественная подготовка и проведение мероприятий, связанных с уставной деятельностью учреждения;
- участие в выполнении особо важных работ и мероприятий;
- другие критерии, устанавливаемые коллективным договором или локальным нормативным актом учреждения, принимаемым учреждением с учетом мнения представительного органа работников.

15. Работникам могут устанавливаться иные стимулирующие выплаты, предусмотренные муниципальными правовыми актами ЗАТО Северск.

16. Оклад (должностной оклад) и стимулирующие выплаты, указанные в разделе IV настоящего Положения, не образуют новый оклад (должностной оклад).

17. Стимулирующие выплаты, указанные в разделе IV настоящего Положения, не учитываются при начислении иных стимулирующих и компенсационных выплат, за исключением начисления районного коэффициента к заработной плате.

18. Работникам учреждения, занятым по совместительству, а также на условиях неполного рабочего времени, начисление стимулирующих выплат, указанных в разделе IV настоящего Положения, производится пропорционально отработанному времени либо на других условиях, определенных трудовым договором.

V. МАТЕРИАЛЬНАЯ ПОМОЩЬ

19. Из фонда оплаты труда работникам учреждения может оказываться материальная помощь. Решение об оказании материальной помощи и ее конкретных размерах принимает руководитель учреждения с учетом мнения соответствующих профсоюзов на основании письменного заявления работника.

Порядок и основания оказания материальной помощи работникам определяются в коллективном договоре или локальном нормативном акте, принимаемом учреждением, с учетом мнения соответствующих профсоюзов.

20. Материальная помощь не является составной частью заработной платы работника.

ПОСТАНОВЛЕНИЕ

№ 3595
от 30.12.2014

Администрации ЗАТО Северск

О прекращении реализации муниципальной программы «Развитие инженерной инфраструктуры в сельских населенных пунктах ЗАТО Северск» на 2012-2016 годы

В соответствии с пунктом 3 постановления Администрации ЗАТО Северск от 02.07.2014 № 1614 «Об утверждении Порядка принятия решений о разработке муниципальных программ ЗАТО Северск Томской области, их формирования и реализации» **ПОСТАНОВЛЯЮ:**

1. Прекратить 31.12.2014 реализацию муниципальной программы «Развитие инженерной инфраструктуры в сельских населенных пунктах ЗАТО Северск» на 2012-2016 годы.

2. Опубликовать постановление в специальном приложении к газете «Диалог» «Официальный бюллетень правовых актов органов местного самоуправления городского округа ЗАТО Северск» и разместить на официальном сайте Администрации ЗАТО Северск в информационно-телекоммуникационной сети «Интернет» (http://www.seversknet.ru).

3. Контроль за исполнением постановления возложить на заместителя Главы Администрации ЗАТО Северск – начальника Управления по внегородским территориям Парфененко А.И.

И.о. Главы Администрации Н.В. Диденко

ПОСТАНОВЛЕНИЕ

№ 37
от 16.01.2015

Администрации ЗАТО Северск

О внесении изменений в постановление Администрации ЗАТО Северск от 31.07.2012 № 2181

В целях приведения нормативного правового акта Администрации ЗАТО Северск в соответствие с действующим законодательством **ПОСТАНОВЛЯЮ:**

1. Внести в Административный регламент предоставления муниципальной услуги «Выдача разрешений о переводе или об отказе в переводе жилого помещения в нежилое или нежилого помещения в жилое помещение» на территории городского округа ЗАТО Северск Томской области», утвержденный постановлением Администрации ЗАТО Северск от 31.07.2012 № 2181 «Об утверждении Административного регламента предоставления муниципальной услуги «Выдача разрешений о переводе или об отказе в переводе жилого помещения в нежилое или нежилого помещения в жилое помещение» на территории городского округа ЗАТО Северск Томской области» (далее – Административный регламент), следующие изменения:

1) пункт 5 изложить в следующей редакции:

«5. Оказание муниципальной услуги осуществляется Администрацией ЗАТО Северск в лице Комитета архитектуры и градостроительства Администрации ЗАТО Северск (КАиГ).»;

2) подпункт 5 пункта 9 изложить в следующей редакции:

«5) постановления Администрации ЗАТО Северск от 16.08.2012 № 2412 «Об утверждении состава комиссии для принятия решений о переводе (отказе в переводе) жилого (нежилого) помещения в нежилое (жилое) помещение на территории ЗАТО Северск.»;

3) абзац первый пункта 10 изложить в следующей редакции:

«10. Для предоставления муниципальной услуги заявитель в КАиГ либо через многофункциональный центр предоставления государственных и муниципальных услуг представляет:»;

4) абзац второй подпункта 6 пункта 10 изложить в следующей редакции:

«В случае непредставления заявителем документов КАиГ запрашивает по межведомственному запросу следующие документы:»;

5) дополнить пунктом 10.1 следующего содержания:

«10.1. Заявитель вправе не представлять документы, предусмотренные подпунктами 4,5 пункта 10 Административного регламента, а также в случае если право на переводимое помещение зарегистрировано в Едином государственном реестре прав на недвижимое имущество и сделок с ним, документы, предусмотренные подпунктом 3 пункта 10 настоящего Административного регламента.»;

6) пункт 11 изложить в следующей редакции:

«11. При осуществлении перевода помещений КАиГ не вправе требовать от заявителя представления других документов, кроме документов, истребование которых у заявителя допускается в соответствии с пунктом 10 настоящего Административного регламента.

Заявителю выдается расписка в получении от заявителя документов с указанием их перечня и даты их получения КАиГ, осуществляющим перевод помещений, а также перечень сведений и документов, которые будут получены по межведомственным запросам.

В случае представления документов через многофункциональный центр расписка выдаётся указанным многофункциональным центром.»;

7) пункт 13 изложить в следующей редакции:

«13. Отказ в переводе жилого помещения в нежилое помещение допускается в случаях:

а) непредставления определённых подпунктами 1, 2, 6 пункта 10 Административного регламента документов, обязанность по представлению которых возложена на заявителя;

б) поступления в КАиГ ответа на межведомственный запрос, свидетельствующего об отсутствии документа и (или) информации, необходимых для перевода жилого помещения в нежилое помещение в соответствии с пунктом 10 настоящего Административного регламента, если соответствующий документ не был представлен заявителем по собственной инициативе. Отказ в переводе помещения по указанному основанию допускается в случае, если КАиГ, осуществляющий перевод помещения, после получения указанного ответа уведомил заявителя о получении такого ответа, предложил заявителю представить документ и (или) информацию, необходимые для перевода жилого помещения в нежилое помещение в соответствии с пунктом 10 настоящего Административного регламента, и не получил от заявителя такие документ и (или) информацию в течение 15 рабочих дней со дня направления уведомления;

в) представления документов в ненадлежащий орган;

г) если доступ к переводимому помещению невозможен без использования помещений, обеспечивающих доступ к жилым помещениям, или отсутствует техническая возможность оборудовать такой доступ к данному помещению, если переводимое помещение является частью жилого помещения либо используется собственником данного помещения или иным гражданином в качестве места постоянного проживания, а также если право собственности на переводимое помещение обременено правами каких-либо лиц;

д) если такая квартира расположена на втором этаже, а помещения, расположенные под квартирой, переводимой в нежилое помещение, являются жилыми;

е) если жилое помещение расположено в наёмном доме социального использования;

ж) несоответствия проекта переустройства и (или) перепланировки жилого помещения требованиям законодательства.»;

8) дополнить пунктом 13.1 следующего содержания:

«13.1. Отказ в переводе нежилого помещения в жилое помещение допускается в случаях:

а) непредставления определённых подпунктами 1, 2, 6 пункта 10 Административного регламента документов, обязанность по представлению которых возложена на заявителя;

б) поступления в КАиГ, осуществляющий перевод помещений, ответа на межведомственный запрос, свидетельствующего об отсутствии документа и (или) информации, необходимых для перевода нежилого помещения в жилое помещение в соответствии с пунктом 10 настоящего Административного регламента, если соответствующий документ не представлен заявителем по собственной инициативе.

Отказ в переводе помещения по указанному основанию допускается в случае, если КАиГ, осуществляющий перевод помещения, после получения указанного ответа уведомил заявителя о получении такого ответа, предложил заявителю представить документ и (или) информацию, необходимые для перевода нежилого помещения в жилое помещение в соответствии с пунктом 10 настоящего Административного регламента, и не получил от заявителя такие документ и (или) информацию в течение 15 рабочих дней со дня направления уведомления;

в) представления документов в ненадлежащий орган;

г) если такое помещение не отвечает установленным Постановлением Правительства Российской Федерации от 28.01.2006 № 47 «Об утверждении Положения о признании помещения жилым помещением, жилого помещения непригодным для проживания и многоквартирного дома аварийным и подлежащим сносу или реконструкции» требованиям или отсутствует возможность обеспечить соответствие такого помещения установленным требованиям, либо если право собственности на такое помещение обременено правами каких-либо лиц.»;

9) пункт 14 изложить в следующей редакции:

«14. В уведомлении об отказе в переводе жилого помещения в нежилое помещение или нежилого помещения в жилое помещение и постановлении Администрации ЗАТО Северск об отказе в переводе жилого помещения в нежилое помещение или нежилого помещения в жилое помещение должно быть указано основание для отказа в переводе жилого помещения в нежилое помещение или нежилого помещения в жилое помещение с обязательной ссылкой на нарушения, предусмотренные пунктами 13 и 13.1 настоящего Административного регламента.»;

10) пункт 28.1 изложить в следующей редакции:

«28.1. При наличии соглашения о взаимодействии, заключенного между органом, предоставляющим муниципальную услугу, и многофункциональным центром, муниципальная услуга предоставляется на базе многофункционального центра.»;

11) подпункт 3 пункта 28.2 после слов «формы заявления» дополнить словами «(форма 1 прилагается)»;

12) в абзаце втором пункта 28.3 «форма 3 прилагается» заменить словами «форма 2 прилагается»;

13) наименование раздела III изложить в следующей редакции:

«III. СОСТАВ, ПОСЛЕДОВАТЕЛЬНОСТЬ И СРОКИ ВЫПОЛНЕНИЯ АДМИНИСТРАТИВНЫХ ПРОЦЕДУР, ТРЕБОВАНИЯ К ПОРЯДКУ ИХ ВЫПОЛНЕНИЯ, В ТОМ ЧИСЛЕ ОСОБЕННОСТИ ВЫПОЛНЕНИЯ АДМИНИСТРАТИВНЫХ ПРОЦЕДУР В ЭЛЕКТРОННОЙ ФОРМЕ, А ТАКЖЕ ОСОБЕННОСТИ ВЫПОЛНЕНИЯ АДМИНИСТРАТИВНЫХ ПРОЦЕДУР В МНОГОФУНКЦИОНАЛЬНЫХ ЦЕНТРАХ»;

14) в абзаце первом пункта 32 слова «пунктом 13» заменить словами «пунктами 13, 13.1»;

15) в абзаце седьмом пункта 33 слова «пунктом 13» заменить словами «пунктами 13, 13.1»;

16) абзац первый пункта 39 изложить в следующей редакции:

«39. Жалобы на решения и действия (бездействие) должностных лиц КАиГ подаются в письменной форме на бумажном носителе или в электронной форме председателю КАиГ. Жалобы на решения, принятые председателем КАиГ, подаются на имя Главы Администрации ЗАТО Северск.»;

17) форму заявления о переводе жилого (нежилого) помещения в нежилое (жилое) помещение изложить в новой редакции согласно приложению 1;

18) форму заявления о согласии на проверку предоставленных сведений и обработку персональных данных изложить в новой редакции согласно приложению 2.

2. Комитету архитектуры и градостроительства Администрации ЗАТО Северск (Крутов А.С.) разместить актуальную редакцию Административного регламента на официальном сайте Администрации ЗАТО Северск в информационно-телекоммуникационной сети «Интернет» (http://www.seversknet.ru) и внести изменения в Реестр муниципальных услуг городского округа ЗАТО Северск Томской области, размещенный на портале государственных и муниципальных услуг Томской области (http://pgs.tomsk.gov.ru/portal/).

3. Опубликовать постановление в специальном приложении к газете «Диалог» «Официальный бюллетень правовых актов органов местного самоуправления городского округа ЗАТО Северск Томской области» и разместить на официальном сайте Администрации ЗАТО Северск в информационно-телекоммуникационной сети «Интернет» (http://www.seversknet.ru).

И.о. Главы Администрации Н.В. Диденко

ПРИЛОЖЕНИЕ 1 *к постановлению Администрации ЗАТО Северск от 16.01.2015 № 37*

Форма 1

Главе Администрации ЗАТО Северск
_____
от_____
(Ф.И.О. полностью)
_____
адрес регистрации:_____
_____
тел. дом., тел.сот._____

ЗАЯВЛЕНИЕ.

В соответствии со статьей 23 Жилищного кодекса Российской Федерации прошу Вас рассмотреть возможность перевода жилого (нежилого) помещения, расположенного по адресу:

_____,

в нежилое (жилое) помещение с устройством крыльца (без устройства крыльца) под _____.

В соответствии с пунктом 2 статьи 23 Жилищного кодекса Российской Федерации и со статьями 36, 40 Жилищного кодекса Российской Федерации к заявлению прилагаю:

1) подготовленный и оформленный в установленном порядке проект перепланировки и (или) переустройства (реконструкции) жилого (нежилого) помещения с паспортом фасадов, на _____л.;

2) согласие собственников многоквартирного жилого дома о разрешении реконструкции жилого (нежилого) помещения и пристройки крыльца к помещению, подлежащему реконструкции, на _____л.

О принятом решении прошу уведомить меня (выбрать нужное):

а) по почте простым письмом;

б) путем вручения при личном обращении.

_____
(собственноручная подпись собственника помещения
(подпись представителя собственника помещения)
«_____»_____20____г.
(дата подачи заявления)

ПРИЛОЖЕНИЕ 2 *к постановлению Администрации ЗАТО Северск от 16.01.2015 № 37*

Форма 2

Главе Администрации ЗАТО Северск
_____
от_____
(Ф.И.О. полностью)
_____
адрес регистрации:_____
_____
тел. дом., тел.сот._____

ЗАЯВЛЕНИЕ

о согласии на проверку предоставленных сведенийи обработку персональных данных.

Я, _____,
(фамилия, имя, отчество)

в соответствии с Федеральным законом от 27.07.2010 № 210-ФЗ «Об организации предоставления государственных и муниципальных услуг», Федеральным законом от 27.07.2006 № 152-ФЗ «О персональных данных» даю согласие на проверку предоставленных мною сведений и обработку моих персональных данных (сбор, систематизацию, накопление, хранение, уточнение (обновление, изменение), использование, распространение (в том числе передачу), обезличивание, блокирование, уничтожение) в Администрации ЗАТО Северск.

Мое согласие действует до даты подачи мною заявления об отзыве настоящего согласия.

«_____»_____20____г. _____
(подпись)

Заявление принял _____
(фамилия, имя, отчество, должность муниципального служащего)

«_____»_____20____г.

ПОСТАНОВЛЕНИЕ

№ 57
от 20.01.2015

Администрации ЗАТО Северск

О внесении изменений в некоторые постановления Администрации ЗАТО Северск

В соответствии с постановлениями Администрации Томской области от 12.12.2014 № 486а «Об увеличении оплаты труда отдельных работников бюджетной сферы», от 12.12.2014 № 487а «О мероприятиях по реализации Закона Томской области от 27 декабря 2013 года № 227-ОЗ «Об областном бюджете на 2014 и на плановый период 2015 и 2016 годов», постановлением Администрации ЗАТО Северск от 23.12.2014 № 3390 «Об увеличении оплаты труда работников муниципальных бюджетных, казенных и автономных учреждений ЗАТО Северск в 2014 году» **ПОСТАНОВЛЯЮ:**

1. Внести в постановление Администрации ЗАТО Северск от 30.03.2010 № 883 «Об утверждении Положения о системе оплаты труда работников муниципальных бюджетных и автономных загородных оздоровительных учреждений, находящихся в ведении Управления молодежной и семейной политики, культуры и спорта Администрации ЗАТО Северск» следующие изменения:

1) в заголовке, пунктах 1 и 2 слова «бюджетных и» исключить;

2) в Положении о системе оплаты труда работников муниципальных бюджетных и автономных загородных оздоровительных учреждений, находящихся в ведении Управления молодежной и семейной политики, культуры и спорта Администрации ЗАТО Северск, утвержденном указанным постановлением:

а) в заголовке и пункте 1 слова «бюджетных и» исключить;

б) таблицу пункта 7 изложить в следующей редакции:

«№ п/п	Должности, относящиеся к:	Размер <*> должностного оклада (в руб.)
1	ПКГ должностей педагогических работников	
1.1	1 квалификационный уровень	6502
1.2	2 квалификационный уровень	6581
1.3	3 квалификационный уровень	6664
2	ПКГ должностей руководителей структурных подразделений	
2.1	1 квалификационный уровень	7012 - 7090
2.2	2 квалификационный уровень	7090 - 7330
2.3	3 квалификационный уровень	7330 - 7489
3	ПКГ должностей работников учебно-вспомогательного персонала первого уровня	3904 – 4222»;

в) таблицу пункта 8 изложить в следующей редакции:

«№ п/п	Должности, относящиеся к:	Размер <*> должностного оклада (в руб.)
1	ПКГ «Медицинский и фармацевтический персонал первого уровня»	
1.1	1 квалификационный уровень	4040 - 4208
2	КПГ «Средний медицинский и фармацевтический персонал»	
2.1	3 квалификационный уровень	5849 - 5990
3	КПГ «Врачи и провизоры»	
3.1	2 квалификационный уровень	6724 – 7042»;

г) таблицу пункта 9 изложить в следующей редакции:

«№ п/п	Должности, относящиеся к:	Размер <*> должностного оклада (в руб.)
1	ПКГ «Должности работников культуры, искусства и кинематографии среднего звена»	5473 - 5976
2	КПГ «Должности работников культуры, искусства и кинематографии ведущего звена»,	
	в том числе библиотекарь	5576 – 5816».

2. Внести в Положение о системе оплаты труда работников муниципальных бюджетных и автономных образовательных учреждений ЗАТО Северск дополнительного образования детей физкультурно-спортивной направленности, находящихся в ведении Управления молодежной и семейной политики, культуры и спорта Администрации ЗАТО Северск, утвержденное постановлением Администрации ЗАТО Северск от 30.03.2010 № 885 «Об утверждении Положения о системе оплаты труда работников муниципальных бюджетных и автономных образовательных учреждений ЗАТО Северск дополнительного образования детей физкультурно-спортивной направленности, находящихся в ведении Управления молодежной и семейной политики, культуры и спорта Администрации ЗАТО Северск», следующие изменения:

1) таблицу пункта 6 изложить в следующей редакции:

«№ п/п	Должности, относящиеся к:	Размер должностного оклада (в руб.) <*>
1	ПКГ должностей работников физической культуры и спорта второго уровня	
1.1	1 квалификационный уровень	6215
1.2	2 квалификационный уровень	6853
1.3	3 квалификационный уровень	7172
2	ПКГ должностей работников физической культуры и спорта третьего уровня	
2.1	1 квалификационный уровень	7250
2.2	2 квалификационный уровень	7536»;

2) таблицу пункта 8 изложить в следующей редакции:

«№ п/п	Должности, относящиеся к:	Размер должностного оклада (в руб.) <*>
1	ПКГ должностей работников педагогических работников	
1.1	2 квалификационный уровень	6581
1.2	3 квалификационный уровень	6664
2	ПКГ руководителей структурных подразделений 1 квалификационный уровень	
	1 квалификационный уровень	7012 - 7090»;

3) таблицу пункта 9 изложить в следующей редакции:

«№ п/п	Должности, относящиеся к:	Размер должностного оклада (в руб.) <*>
1	ПКГ должностей «Средний медицинский и фармацевтический персонал»	
1.1	3 квалификационный уровень	5849 - 5990
1.2	ПКГ должностей «Врачи и провизоры»	
2	2 квалификационный уровень	6724 – 7042».

3. Внести в Положение о системе оплаты труда работников муниципальных бюджетных и автономных учреждений культуры ЗАТО Северск, утвержденное постановлением Администрации ЗАТО Северск от 30.03.2010 № 884 «Об утверждении Положения о системе оплаты труда работников муниципальных бюджетных и автономных учреждений культуры ЗАТО Северск», следующие изменения:

1) таблицу пункта 6 изложить в следующей редакции:

«№ п/п	Должности, относящиеся к:	Размер должностного оклада (в руб.) <*>
1	ПКГ «Должности технических исполнителей и артистов вспомогательного состава»	3904 - 4222
2	ПКГ «Должности работников культуры, искусства и кинематографии среднего звена»	5473 - 5976
3	ПКГ «Должности работников культуры, искусствои кинематографии ведущего звена»,	5576 - 7330
	в том числе библиотекарь	5576 - 5816
4	ПКГ «Должности руководящего состава учреждений культуры, искусства и кинематографии»	7172 - 7648»;

2) таблицу пункта 7 изложить в следующей редакции:

«№ п/п	Наименование должности	Размер должностного оклада (в руб.) <*>
1	Художественный руководитель (в театрах, концертных организациях, музыкальных и танцевальных коллективах)	9560 - 14340
2	Художественный руководитель (клубного учреждения, парка культуры и отдыха, центра культуры)	7172 - 7648
3	Главный режиссер	7172 - 7648
4	Заведующий (начальник) отделом по основной деятельности, службой и цехом (в театрах, концертных организациях, музыкальных и танцевальных коллективах)	7172 - 7648
5	Заведующий производственной мастерской (в театрах, концертных организациях, музыкальных и танцевальных коллективах)	7172 - 7648
6	Главный администратор (клубного учреждения, парка культуры и отдыха, центра культуры)	7172 - 7648
7	Зоолог, ихтиолог, герпетолог	5576 - 7329»;

3) таблицу пункта 8 изложить в следующей редакции:

«ПКГ должностей научных работников и руководителей структурных подразделений		
должности, отнесенные к квалификационным уровням		размер должностного оклада (в руб.) <*>
научные работники	руководители структурных подразделений	
1 квалификационный уровень		
Младший научный сотрудник		6373 - 6534
Научный сотрудник		6613 - 6772
2 квалификационный уровень		
Старший научный сотрудник		6853 - 7012
4 квалификационный уровень		
	Ученый секретарь	7409 – 7648»;

4) таблицу пункта 9 изложить в следующей редакции:

«№ п/п	Должности, относящиеся к:	Размер должностного оклада (в руб.) <*>
1	ПКГ «Должности работников сельского хозяйства второго уровня»,	5690 - 6268
	в том числе ветеринарный фельдшер	5690 - 6268
2	ПКГ «Должности работников сельского хозяйства третьего уровня»,	6660 - 7186
	в том числе ветеринарный врач, зоотехник, ведущий ветеринарный врач	6660 - 7186».

4. Внести в Положение о системе оплаты труда работников муниципальных бюджетных и автономных образовательных учреждений ЗАТО Северск дополнительного образования детей художественно-эстетической направленности, находящихся в ведении Управления молодежной и семейной политики, культуры и спорта Администрации ЗАТО Северск, утвержденное постановлением Администрации ЗАТО Северск от 29.12.2012 № 3772 «Об утверждении Положения о системе оплаты труда работников муниципальных бюджетных образовательных учреждений дополнительного образования детей художественно-эстетической направленности, находящихся в ведении Управления молодежной и семейной политики, культуры и спорта Администрации ЗАТО Северск», следующие изменения:

1) таблицу пункта 6 изложить в следующей редакции:

«№ п/п	Должности, относящиеся к:	Размер должностного оклада (в руб.)
1	ПКГ должностей педагогических работников	
1.1	1 квалификационный уровень	6502
1.2	2 квалификационный уровень	6581
1.3	3 квалификационный уровень	6664
1.4	4 квалификационный уровень	6822
2	ПКГ должностей руководителей структурных подразделений	
2.1	1 квалификационный уровень	7012 - 7090
2.2	2 квалификационный уровень	7090 - 7330
2.3	3 квалификационный уровень	7330 - 7489
3	ПКГ должностей работников учебно- вспомогательного персонала первого уровня	3904 – 4222»;

2) таблицу пункта 7 изложить в следующей редакции:

«№ п/п	Должности, относящиеся к:	Размер должностного оклада (в руб.) <*>
1	ПКГ «Должности технических исполнителей и артистов вспомогательного состава»	3904 - 4222
2	ПКГ «Должности работников культуры, искусства и кинематографии среднего звена»	5473 - 5976
3	ПКГ «Должности работников культуры, искусства и кинематографии ведущего звена»,	5576 - 7330
	в том числе библиотекарь	5576 - 5816
4	ПКГ «Должности руководящего состава учреждений культуры, искусства и кинематографии»	7172 - 7648».

5. Опубликовать постановление в специальном приложении к газете «Диалог» «Официальный бюллетень правовых актов органов местного самоуправления городского округа ЗАТО Северск Томской области» и разместить на официальном сайте Администрации ЗАТО Северск в информационно-телекоммуникационной сети «Интернет» (http://www.seversknet.ru).

6. Настоящее постановление вступает в силу со дня его официального опубликования и распространяется на правоотношения, возникшие с 1 декабря 2014 года.

7. Контроль за исполнением постановления возложить на заместителя Главы Администрации ЗАТО Северск по социальной политике Лоскутову Л.А.

И.о. Главы Администрации Н.В. Диденко

ПОСТАНОВЛЕНИЕ

№ 93
от 27.01.2015

Администрации ЗАТО Северск

Об определении случаев банковского сопровождения контрактов, предметом которых являются поставки товаров, работ, услуг для обеспечения муниципальных нужд ЗАТО Северск

В соответствии со статьей 35 Федерального закона от 05.04.2013 № 44-ФЗ «О контрактной системе в сфере закупок товаров, работ, услуг для обеспечения государственных и муниципальных нужд» **ПОСТАНОВЛЯЮ:**

1. Определить следующие случаи банковского сопровождения контрактов, предметом которых являются поставки товаров, работ, услуг для обеспечения муниципальных нужд ЗАТО Северск, а также контрактов и гражданско-правовых договоров, которые заключены муниципальными бюджетными, автономными учреждениями либо иными юридическими лицами в соответствии с частями 1, 4, 5 статьи 15 Федерального закона от 05.04.2013 № 44-ФЗ «О контрактной системе в сфере закупок товаров, работ, услуг для обеспечения государственных и муниципальных нужд», осуществляемого в соответствии с Правилами осуществления банковского сопровождения контрактов, утвержденными Постановлением Правительства Российской Федерации от 20.09.2014 № 963 «Об осуществлении банковского сопровождения контрактов»:

1) банковское сопровождение контрактов путем проведения мониторинга расчетов в рамках исполнения контрактов осуществляется в случае, если начальная (максимальная) цена контракта либо цена контракта, заключенного с единственным поставщиком (подрядчиком, исполнителем), составляет от 200 миллионов до 5 миллиардов рублей;

2) расширенное банковское сопровождение контрактов осуществляется в случае, если начальная (максимальная) цена контракта либо цена контракта, заключенного с единственным поставщиком (подрядчиком, исполнителем), превышает 5 миллиардов рублей.

2. Привлечение банка для проведения мониторинга расчетов в рамках исполнения контракта осуществляет заказчик, для проведения расширенного банковского сопровождения – поставщик (подрядчик, исполнитель).

3. Установить, что банковское сопровождение контрактов не применяется к исполнению:

1) контрактов (гражданско-правовых договоров), заключенных до вступления в силу настоящего постановления;

2) контрактов на оказание услуг по предоставлению кредитных ресурсов для бюджета ЗАТО Северск в целях, предусмотренных статьей 103 Бюджетного кодекса Российской Федерации.

4. Опубликовать постановление в специальном приложении к газете «Диалог» «Официальный бюллетень правовых актов органов местного самоуправления городского округа ЗАТО Северск Томской области» и разместить на официальном сайте Администрации ЗАТО Северск в информационно-телекоммуникационной сети «Интернет» (http://www.seversknet.ru).

5. Контроль за исполнением постановления возложить на заместителя Главы Администрации ЗАТО Северск по экономике и финансам Смольникову Л.В.

И.о. Главы Администрации Н.В. Диденко

ПОСТАНОВЛЕНИЕ

№ 101
от 27.01.2015

Администрации ЗАТО Северск

О жилищной комиссии внегородских территорий ЗАТО Северск

В целях повышения эффективности решения вопросов о принятии (отказе в принятии) граждан, проживающих во внегородских территориях ЗАТО Северск, на учет в качестве нуждающихся в жилых помещениях, предоставлении жилых помещений муниципального жилищного фонда по договорам социального найма, в соответствии с Жилищным кодексом Российской Федерации, Законом Томской области от 08.06.2005 № 91-ОЗ «О порядке ведения органами местного самоуправления учета граждан в качестве нуждающихся в жилых помещениях, предоставляемых по договорам социального найма» **ПОСТАНОВЛЯЮ:**

1. Утвердить жилищную комиссию внегородских территорий ЗАТО Северск в составе:

Председатель комиссии		
Парфененко Александр Иванович	-	заместитель Главы Администрации ЗАТО Северск - начальник Управления по внегородским территориям
Заместитель председателя комиссии		
Зюзькова Ольга Васильевна	-	начальник отдела по учету и распределению жилой площади Администрации ЗАТО Северск
Секретарь комиссии		
Леоненко Любовь Анатольевна	-	консультант отдела по учету и распределению жилой площади Администрации ЗАТО Северск
Члены комиссии:		
Николаев Андрей Георгиевич	-	депутат Думы ЗАТО Северск (по согласованию)
Васильева Ирина Владимировна (замещает	-	заместитель председателя Правового комитета Администрации ЗАТО Северск
Осина Юлия Анатольевна	-	советник Правового комитета Администрации ЗАТО Северск)
Волков Сергей Николаевич	-	директор Муниципального предприятия ЗАТО Северск «Жилищно-коммунальное управление внегородских территорий» (по согласованию)
Губин Виктор Васильевич	-	председатель Совета ветеранов внегородских территорий ЗАТО Северск (по согласованию)

2. Утвердить прилагаемое Положение о жилищной комиссии внегородских территорий ЗАТО Северск.

3. Признать утратившими силу:

1) постановление Администрации ЗАТО Северск от 31.03.2011 № 609 «Об утверждении состава жилищной комиссии внегородских территорий ЗАТО Северск»;

2) постановление Администрации ЗАТО Северск от 03.08.2011 № 1615 «О внесении изменений в Постановление Администрации ЗАТО Северск от 31.03.2011 № 609»;

3) постановление Администрации ЗАТО Северск от 05.04.2013 № 854 «О внесении изменений в Постановление Администрации ЗАТО Северск от 31.03.2011 № 609».

4. Опубликовать постановление в специальном приложении к газете «Диалог» «Официальный бюллетень правовых актов органов местного самоуправления городского округа ЗАТО Северск Томской области» и разместить на официальном сайте Администрации ЗАТО Северск в информационно-телекоммуникационной сети «Интернет» (http://www.seversknet.ru).

5. Контроль за исполнением постановления оставляю за собой.

И.о. Главы Администрации Н.В. Диденко

УТВЕРЖДЕНО *постановлением Администрации ЗАТО Северск от 27.01.2015 № 101*

ПОЛОЖЕНИЕ
О ЖИЛИЩНОЙ КОМИССИИ ВНЕГОРОДСКИХ ТЕРРИТОРИЙ ЗАТО СЕВЕРСК

I. ОБЩИЕ ПОЛОЖЕНИЯ

1. Жилищная комиссия внегородских территорий ЗАТО Северск (далее - комиссия) является постоянно действующим коллегиальным органом, созданным Администрацией ЗАТО Северск с участием депутатов Думы ЗАТО Северск и представителей общественных объединений ЗАТО Северск.

2. Персональный состав комиссии утверждается постановлением Администрации ЗАТО Северск.

3. Комиссия в своей деятельности руководствуется Жилищным кодексом Российской Федерации, федеральными законами, иными нормативными правовыми актами федеральных органов исполнительной власти, органов государственной власти Томской области, настоящим Положением.

II. ПОЛНОМОЧИЯ КОМИССИИ

4. Комиссия рассматривает вопросы, возникающие при ведении учета граждан в качестве нуждающихся в жилых помещениях по договорам социального найма.

5. Основными полномочиям комиссии являются:

1) рассмотрение заявлений и документов, представленных гражданами в целях принятия на учет в качестве нуждающихся в жилых помещениях, и принятие решений о принятии граждан на учет в качестве нуждающихся в жилых помещениях либо об отказе в принятии на учет;

2) принятие решений о предоставлении гражданам жилых помещений по договорам социального найма;

3) принятие решений о снятии граждан с учета в качестве нуждающихся в жилых помещениях;

4) принятие решений о даче согласия на обмен (мену) жилыми помещениями, занимаемыми гражданами по договорам социального найма;

5) рассмотрение вопросов, связанных с предоставлением гражданам жилых помещений по договорам социального найма по основаниям, предусмотренным статьями 86-88 Жилищного кодекса Российской Федерации;

6) рассмотрение вопросов о внесении изменений в договоры социального найма при изменении состава нанимателей;

7) принятие решений о предоставлении гражданам освободившихся жилых помещений в коммунальных квартирах;

8) рассмотрение других вопросов по распоряжению и управлению муниципальным жилищным фондом в соответствии с компетенцией Администрации ЗАТО Северск.

6. Решение комиссии является рекомендательным для принятия постановления Администрации ЗАТО Северск.

III. ПОРЯДОК РАБОТЫ КОМИССИИ

7. Заседания комиссии проводятся по мере необходимости, но не реже одного раза в месяц, и считаются правомочными, если на них присутствует не менее половины членов комиссии.

8. По итогам заседания в отношении рассматриваемого заявления комиссия может принять одно из следующих мотивированных решений:

1) об удовлетворении заявления;

2) об отказе в удовлетворении заявления;

3) о переносе сроков рассмотрения заявления в связи с необходимостью предоставления дополнительных документов.

9. Работой комиссии руководит ее председатель. В случае отсутствия председателя работой комиссии руководит заместитель председателя комиссии.

10. Решение комиссии принимается простым большинством голосов от числа присутствующих на заседании членов комиссии. В случае равенства голосов председатель комиссии имеет право решающего голоса.

11. Решение комиссии фиксируется протоколом, который подписывается председателем и членами комиссии.

12. Организационное и материально-техническое обеспечение деятельности комиссии осуществляется отделом по учету и распределению жилой площади Администрации ЗАТО Северск.

13. Протоколы, решения и иная документация комиссии хранятся в отделе по учету и распределению жилой площади Администрации ЗАТО Северск.

IV. ПОРЯДОК ПРИСУТСТВИЯ ГРАЖДАН (ФИЗИЧЕСКИХ ЛИЦ), В ТОМ ЧИСЛЕ ПРЕДСТАВИТЕЛЕЙ ОРГАНИЗАЦИЙ (ЮРИДИЧЕСКИХ ЛИЦ), ОБЩЕСТВЕННЫХ ОБЪЕДИНЕНИЙ, ГОСУДАРСТВЕННЫХ ОРГАНОВ И ОРГАНОВ МЕСТНОГО САМОУПРАВЛЕНИЯ, НА ЗАСЕДАНИЯХ КОМИССИИ

14. В соответствии со статьей 15 Федерального закона от 09.02.2009 № 8-ФЗ «Об обеспечении доступа к информации о деятельности государственных органов и органов местного самоуправления» данный раздел определяет порядок присутствия граждан (физических лиц), в том числе представителей организаций (юридических лиц), общественных объединений, государственных органов и органов местного самоуправления (далее - заинтересованные лица), на заседаниях Комиссии.

15. Заинтересованным лицам гарантируется возможность присутствия на заседаниях Комиссии.

16. Отдел информационной политики Администрации ЗАТО Северск не позднее 5 рабочих дней до дня проведения заседания информирует граждан путем размещения информации в разделе «Новости» официального сайта Администрации ЗАТО Северск в информационно-телекоммуникационной сети «Интернет» (http://www.seversknet.ru) о запланированном проведении заседания Комиссии.

17. Информация о заседании Комиссии должна включать следующие сведения:

1) дату и время проведения заседания;

2) место проведения заседания с указанием точного адреса;

3) перечень вопросов, рассматриваемых на заседании;

4) контактный телефон и электронный адрес отдела по работе с обращениями граждан Администрации ЗАТО Северск (далее - Отдел);

5) иную справочную информацию по вопросам проведения заседания.

18. Заинтересованное лицо, изъявившее желание присутствовать на заседании Комиссии, подает заявление в письменном виде по форме, указанной в пункте 22 настоящего Положения, на имя председателя Комиссии в Отдел либо направляет по электронной почте в адрес Отдела не позднее 3 рабочих дней до дня проведения заседания Комиссии.

19. Специалистами Отдела при получении заявления в письменном виде проставляется отметка о дате и времени его поступления. Дата и время получения заявления в электронном виде устанавливаются на основании сведений, содержащихся в электронном сообщении.

20. Количество заинтересованных лиц, присутствующих на заседании Комиссии, определяется председательствующим перед проведением заседания с учетом норм обеспечения безопасности участников заседания Комиссии, технических особенностей помещения, в котором проводится заседание. Доступ желающих присутствовать на заседании Комиссии может быть ограничен по причине отсутствия свободных посадочных мест. Граждане, не принявшие участие в заседании Комиссии по вышеуказанной причине, имеют право на получение копии оформленного протокола заседания Комиссии.

21. Участие заинтересованных лиц в заседании Комиссии осуществляется при предъявлении документов, удостоверяющих личность.

22. Заинтересованные лица для участия в заседании Комиссии заполняют заявление по следующей форме:

Председателю
жилищной комиссии ЗАТО Северск
_____
(Ф.И.О.)

ЗАЯВЛЕНИЕ
на участие в заседании жилищной комиссии ЗАТО Северск.

Я, _____,
(Ф.И.О. заинтересованного лица)
паспорт серии _____ номер _____
выдан _____ ,
(кем и когда выдан)
прошу допустить меня к участию в заседании жилищной комиссии ЗАТО Северск, которое состоится «____» _____ года _____ час. _____ мин.
по адресу _____.
Контактные данные заинтересованного лица: _____
Телефон _____ адрес для корреспонденции _____
электронная почта _____
Являюсь представителем: _____
(Ф.И.О. заинтересованного лица)
Реквизиты доверенности _____
Дата _____ Подпись _____

ПОСТАНОВЛЕНИЕ

№ 124
от 28.01.2015

Администрации ЗАТО Северск

О внесении изменений в постановление Администрации ЗАТО Северск от 31.03.2011 № 608

На основании заявления Новиковой Людмилы Семёновны от 26.09.2014 № Н-3589-14, проживающей по адресу: Томская область, ЗАТО Северск, г.Северск, просп. Коммунистический, д.133, кв.45, о размещении социальных торговых рядов около магазина «Универсам» ООО «Комбинат питания» **ПОСТАНОВЛЯЮ:**

1. Внести в постановление Администрации ЗАТО Северск от 31.03.2011 № 608 «Об утверждении схем размещения нестационарных торговых объектов в ЗАТО Северск Томской области» следующие изменения:

1) в схеме размещения нестационарных торговых объектов, утверждённой указанным постановлением:

а) строки 22, 75, 112, 114, 133, 137, 158 изложить в следующей редакции:

«22.	Просп.Коммунистический, 94; просп.Коммунистический, 94б/1	70:22:0010107:88 70:22:0010107:11181	64,0 146,0	Продовольственные товары»;
«75.	ул.Калинина, 87б; ул.Калинина, 87б/1	70:22:010106:0280 70:22:0010106:7530	182,0 461,0	Продовольственные товары»;
«112.	ул.Солнечная, 7г	70:22:010107:0338	269,0	Продовольственные товары»;
«114.	ул.Солнечная, 13а; ул.Солнечная, 13а, строение № 1б	70:22:010109:0023 70:22:0010109:9135	380,0 88,0	Промышленные товары»;
«133.	ул.Курчатова, 8а	70:22:010107:11413	148,0	Продовольственные товары»;
«137.	ул.Курчатова, 42а	70:22:010107:12602	165,0	Продовольственные товары»;
«158.	ул.Трудовая, 2/2а	70:22:0010201:140	30,0	Диспетчерский пункт»;

б) дополнить строкой 33 следующего содержания:

«33.	Просп.Коммунистический, 112а/3	70:22:010107:0213	10,0	Продовольственные товары»;

в) строки 31, 60, 75, 107, 108, 125, 143, 164, 165 исключить;

г) приложения 1, 2 к схеме размещения нестационарных торговых объектов в ЗАТО Северск Томской области изложить в новой редакции согласно приложениям 1, 2 к настоящему постановлению;

2) в схеме размещения социальных торговых рядов на территории ЗАТО Северск, утверждённой указанным постановлением:

а) дополнить строкой 6 следующего содержания:

«6.	Просп.Коммунистический, 96 Площадка около магазина «Универсам» ООО «Комбинат питания»	30,0	Продовольственные»;

б) дополнить приложением 3 к схеме размещения социальных торговых рядов на территории ЗАТО Северск согласно приложению 3 к настоящему постановлению.

2. Опубликовать постановление в специальном приложении к газете «Диалог» «Официальный бюллетень правовых актов органов местного самоуправления городского округа ЗАТО Северск Томской области» и разместить на официальном сайте Администрации ЗАТО Северск в информационно-телекоммуникационной сети «Интернет» (http://www.seversknet.ru).

И.о. Главы Администрации Н.В. Диденко

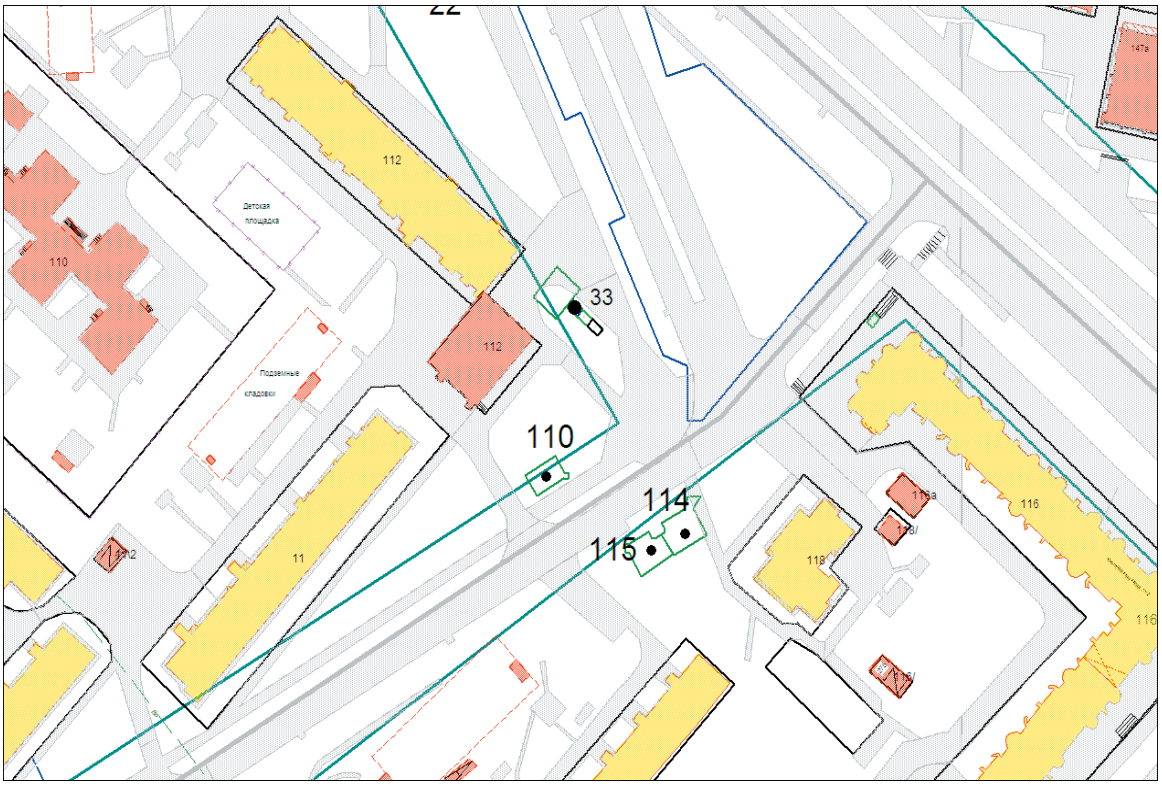

ПРИЛОЖЕНИЕ 1
к постановлению Администрации ЗАТО Северск от 28.01.2015 № 124

Приложение 1 к схеме размещения нестационарных торговых объектов в ЗАТО Северск Томской области

Условное обозначение:

● – номер объекта

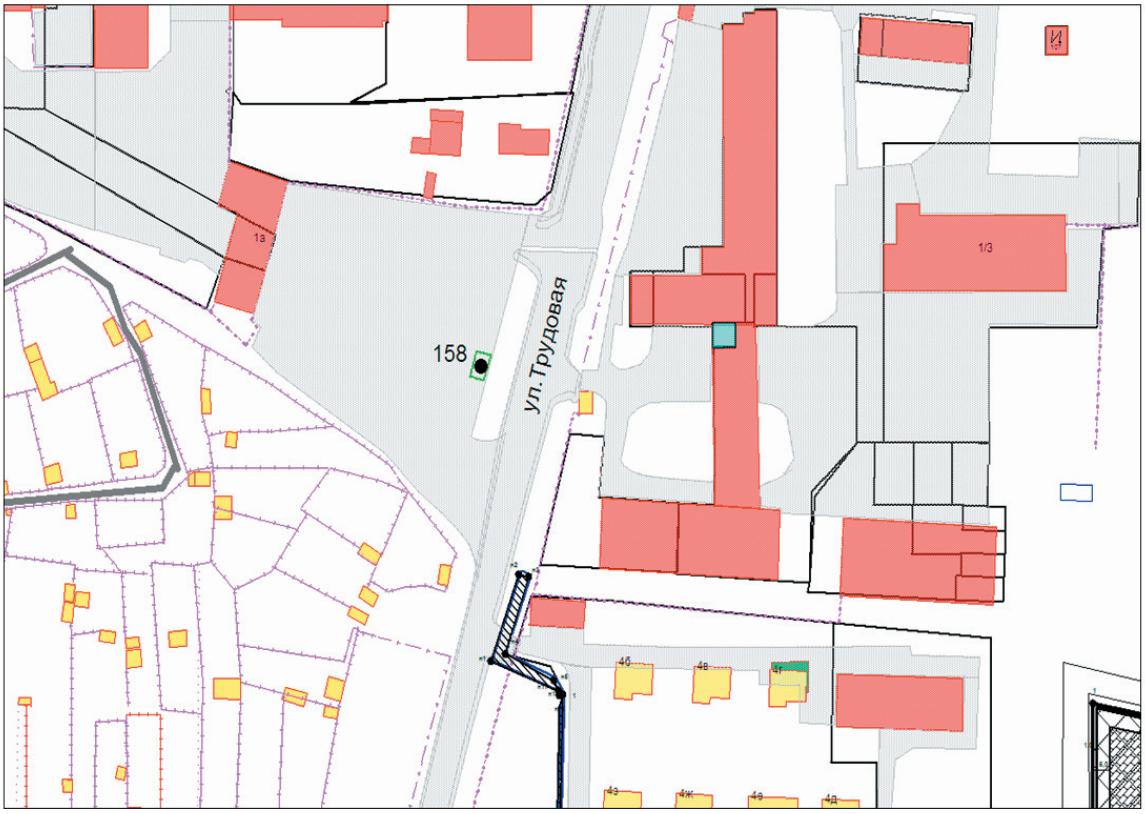

ПРИЛОЖЕНИЕ 2
к постановлению Администрации ЗАТО Северск от 28.01.2015 № 124

Приложение 2 к схеме размещения нестационарных торговых объектов в ЗАТО Северск Томской области

Условное обозначение:

● – номер объекта

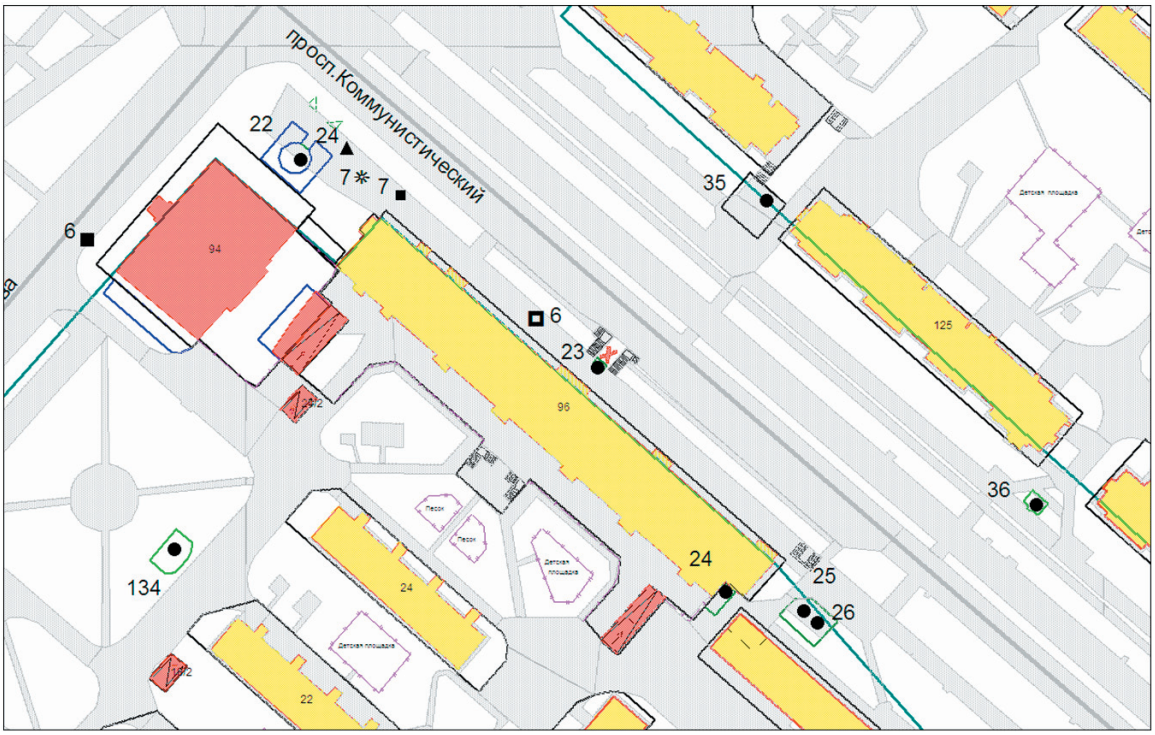

ПРИЛОЖЕНИЕ 3
к постановлению Администрации ЗАТО Северск от 28.01.2015 № 124

Приложение 3

к схеме размещения социальных торговых рядов на территории ЗАТО Северск Томской области

Условное обозначение:

– номер объекта

ПОСТАНОВЛЕНИЕ

№ 126 от 28.01.2015

Администрации ЗАТО Северск

О внесении изменений в постановление Администрации ЗАТО Северск от 26.06.2014 № 1554

В целях реализации единой социально ориентированной политики Администрации ЗАТО Северск в сфере жилищно-коммунального хозяйства ПОСТАНОВЛЯЮ:

1. Внести в состав Координационного совета по вопросам жилищно-коммунального хозяйства Администрации ЗАТО Северск, утвержденный постановлением Администрации ЗАТО Северск от 26.06.2014 № 1554 «О создании Координационного совета по вопросам жилищно-коммунального хозяйства Администрации ЗАТО Северск» (далее – Совет), следующие изменения:

1) ввести в состав Совета Световца Сергея Владимировича – генерального директора фонда «Региональный Фонд капитального ремонта общего имущества в многоквартирных домах Томской области» (по согласованию);

2) вывести из состава Совета Волкова Сергея Николаевича.

2. Опубликовать постановление в специальном приложении к газете «Диалог» «Официальный бюллетень правовых актов органов местного самоуправления городского округа ЗАТО Северск Томской области» и разместить на официальном сайте Администрации ЗАТО Северск в информационно-телекоммуникационной сети «Интернет» (http://www.seversknet.ru).

И.о. Главы Администрации Н.В. Диденко

ПОСТАНОВЛЕНИЕ

№ 127 от 28.01.2015

Администрации ЗАТО Северск

О прекращении реализации отдельных муниципальных программ

В соответствии с пунктом 3 постановления Администрации ЗАТО Северск от 02.07.2014 № 1614 «Об утверждении Порядка принятия решений о разработке муниципальных программ ЗАТО Северск Томской области, их формирования и реализации» **ПОСТАНОВЛЯЮ:**

1. Прекратить 31.12.2014 реализацию:

1) муниципальной программы «Организация гостевых стоянок автотранспорта и расширение внутриквартальных проездов на внутридворовых территориях г.Северска» на 2012-2015 годы, утвержденной постановлением Администрации ЗАТО Северск от 11.04.2012 № 1112 «Об утверждении муниципальной программы «Организация гостевых стоянок автотранспорта и расширение внутриквартальных проездов на внутридворовых территориях г.Северска» на 2012-2015 годы»;

2) муниципальной программы «Модернизация и устройство детских игровых площадок на территории ЗАТО Северск в 2012-2015 годах», утвержденной постановлением Администрации ЗАТО Северск от 26.10.2011 № 2540 «Об утверждении муниципальной программы «Модернизация и устройство детских игровых площадок на территории ЗАТО Северск в 2012-2015 годах».

2. Опубликовать постановление в специальном приложении к газете «Диалог» «Официальный бюллетень правовых актов органов местного самоуправления городского округа ЗАТО Северск Томской области» и разместить на официальном сайте Администрации ЗАТО Северск в информационно-телекоммуникационной сети «Интернет» (http://www.seversknet.ru).

И.о. Главы Администрации Н.В. Диденко

ПОСТАНОВЛЕНИЕ

№ 136 от 28.01.2015

Администрации ЗАТО Северск

О внесении изменений в постановление Администрации ЗАТО Северск от 30.09.2010 № 2629

В целях реализации Закона Томской области от 09.08.2007 № 165-ОЗ «Об установлении порядка и нормативов заготовки гражданами древесины для собственных нужд» на территории ЗАТО Северск, в связи с кадровыми изменениями **ПОСТАНОВЛЯЮ:**

1. Внести в постановление Администрации ЗАТО Северск от 30.09.2010 № 2629 «О мерах по реализации Закона Томской области от 09.08.2007 № 165-ОЗ» следующие изменения:

1) в пункте 3 слова «(Осипенко В.А.)» заменить словами «(Парфененко А.И.)»;

2) пункт 6 изложить в следующей редакции:

«6. контроль за исполнением постановления возложить на заместителя Главы Администрации ЗАТО Северск – начальника Управления по внегородским территориям Администрации ЗАТО Северск Парфененко А.И.»;

3) состав комиссии по включению граждан в список нуждающихся в древесине для собственных нужд созданной указанным постановлением, изложить в новой редакции согласно приложению к настоящему постановлению.

2. Опубликовать постановление в специальном приложении к газете «Диалог» «Официальный бюллетень правовых актов органов местного самоуправления городского округа ЗАТО Северск Томской области» и разместить на официальном сайте Администрации ЗАТО Северск в информационно-телекоммуникационной сети «Интернет» (http://www.seversknet.ru).

И.о. Главы Администрации Н.В. Диденко

***ПРИЛОЖЕНИЕ** к постановлению Администрации ЗАТО Северск от 28.01.2015 № 136*

Приложение к постановлению Администрации ЗАТО Северск от 30.09.2010 № 2629

СОСТАВ

КОМИССИИ ПО ВКЛЮЧЕНИЮ ГРАЖДАН В СПИСОК НУЖДАЮЩИХСЯ В ДРЕВЕСИНЕ ДЛЯ СОБСТВЕННЫХ НУЖД

Председатель комиссии		
Парфененко Александр Иванович	-	заместитель Главы Администрации ЗАТО Северск – начальник Управления по внегородским территориям Администрации ЗАТО Северск
Заместитель председателя комиссии		
Протопопов Всеволод Борисович	-	заместитель начальника Управления по внегородским территориям Администрации ЗАТО Северск
Секретарь комиссии		
Калиниченко Анастасия Анатольевна	-	ведущий специалист Управления по внегородским территориям Администрации ЗАТО Северск
Члены комиссии		
Бородин Дмитрий Валерьевич	-	главный специалист Управления по внегородским территориям Администрации ЗАТО Северск
Попов Евгений Михайлович	-	консультант Управления по внегородским территориям Администрации ЗАТО Северск
Пугин Александр Сергеевич	-	начальник отдела муниципального лесного контроля и надзора Управления имущественных отношений Администрации ЗАТО Северск

ПОСТАНОВЛЕНИЕ

№ 138
от 28.01.2015

Администрации ЗАТО Северск

Об определении полномочий Администрации ЗАТО Северск, органов Администрации ЗАТО Северск, муниципальных учреждений, муниципальных предприятий, иных юридических лиц ЗАТО Северск при осуществлении закупок товаров, работ, услуг для муниципальных нужд ЗАТО Северск

В целях реализации Федерального закона от 05.04.2013 № 44-ФЗ «О контрактной системе в сфере закупок товаров, работ, услуг для обеспечения государственных и муниципальных нужд» (далее – Закон о контрактной системе) на территории ЗАТО Северск **ПОСТАНОВЛЯЮ:**

1. Определить следующие полномочия участников процесса осуществления закупок товаров, работ, услуг для обеспечения муниципальных нужд ЗАТО Северск:

1) к полномочиям Администрации ЗАТО Северск относится осуществление:

а) функций заказчика на поставки товаров, работ, услуг для обеспечения муниципальных нужд, осуществляемые способами и в порядке, предусмотренными Законом о контрактной системе;

б) функций уполномоченного органа на определение поставщиков (подрядчиков, исполнителей) для заказчиков в лице структурного подразделения – отдела муниципального заказа Администрации ЗАТО Северск;

в) функций контрольного органа в сфере закупок в лице структурного подразделения – Контрольно-ревизионного комитета Администрации ЗАТО Северск;

г) ведомственного контроля за соблюдением законодательства Российской Федерации и иных нормативных правовых актов о контрактной системе в сфере закупок в отношении подведомственных заказчиков в порядке, установленном нормативным правовым актом Администрации ЗАТО Северск;

д) мониторинга закупок в порядке, установленном Правительством Российской Федерации;

е) нормативного правового регулирования в сфере закупок, товаров, работ, услуг для обеспечения муниципальных нужд;

ж) нормирования в сфере закупок, товаров, работ, услуг для обеспечения муниципальных нужд;

2) к полномочиям органов Администрации ЗАТО Северск относится осуществление:

а) функций заказчика на поставки товаров, работ, услуг для обеспечения муниципальных нужд, осуществляемые способами и в порядке, предусмотренными Законом о контрактной системе;

б) ведомственного контроля за соблюдением законодательства Российской Федерации и иных нормативных правовых актов о контрактной системе в сфере закупок в отношении подведомственных им заказчиков в порядке, установленном нормативным правовым актом Администрации ЗАТО Северск;

3) к полномочиям муниципальных казенных учреждений ЗАТО Северск относится осуществление функций заказчика на поставки товаров, работ, услуг для обеспечения муниципальных нужд, осуществляемые способами и в порядке, предусмотренными Законом о контрактной системе;

4) к полномочиям муниципальных бюджетных учреждений ЗАТО Северск относится осуществление функций заказчика:

а) на поставки товаров, работ, услуг для обеспечения муниципальных нужд, осуществляемые способами и в порядке, предусмотренными Законом о контрактной системе;

б) при передаче Администрацией ЗАТО Северск и её органами, являющимися муниципальными заказчиками, бюджетным учреждениям своих полномочий на осуществление закупок на безвозмездной основе на основании договоров (соглашений) в соответствии с Бюджетным кодексом Российской Федерации или иными нормативными правовыми актами, регулирующими бюджетные правоотношения, в пределах переданных им полномочий;

5) к полномочиям муниципальных автономных учреждений и муниципальных унитарных предприятий ЗАТО Северск относится осуществление функций заказчика на проведение закупок в следующих случаях:

а) при предоставлении им в соответствии с Бюджетным кодексом Российской Федерации и иными нормативными правовыми актами, регулирующими бюджетные правоотношения, средств бюджета ЗАТО Северск на осуществление капитальных вложений в объекты муниципальной собственности;

б) при передаче им Администрацией ЗАТО Северск и её органами, являющимися муниципальными заказчиками, своих полномочий на осуществление закупок на безвозмездной основе на основании договоров (соглашений) в соответствии с Бюджетным кодексом Российской Федерации или иными нормативными правовыми актами, регулирующими бюджетные правоотношения, в пределах переданных им полномочий;

6) к компетенции иного юридического лица, не являющегося муниципальным учреждением или муниципальным унитарным предприятием, относится осуществление функций заказчика при реализации инвестиционных проектов по строительству, реконструкции и техническому перевооружению объектов капитального строительства в случае предоставления такому лицу бюджетных инвестиций в соответствии с бюджетным законодательством Российской Федерации в рамках договоров об участии ЗАТО Северск в собственности субъекта инвестиций.

2. Опубликовать постановление в специальном приложении к газете «Диалог» «Официальный бюллетень правовых актов органов местного самоуправления городского округа ЗАТО Северск Томской области» и разместить на официальном сайте Администрации ЗАТО Северск в информационно-телекоммуникационной сети «Интернет» (http://www.seversknet.ru).

3. Контроль за исполнением постановления возложить на заместителя Главы Администрации ЗАТО Северск по экономике и финансам Смольникову Л.В.

И.о. Главы Администрации Н.В. Диденко

РАСПОРЯЖЕНИЕ

№ 1664-р от 30.12.2014

Администрации ЗАТО Северск

О внесении изменений в распоряжение Администрации ЗАТО Северск от 30.05.2013 № 647-р

В целях приведения нормативно-правового акта в соответствие с действующим законодательством, в целях реализации Плана мероприятий («дорожной карты») «Изменения в сфере образования в Томской области», утвержденного распоряжением Администрации Томской области от 10.04.2013 № 283-ра «Об утверждении Плана мероприятий («дорожной карты») «Изменения в сфере образования в Томской области»:

1. Внести в распоряжение Администрации ЗАТО Северск от 30.05.2013 № 647-р «Об утверждении Плана мероприятий («дорожной карты») «Изменения в сфере образования в ЗАТО Северск» следующие изменения:

1) План мероприятий («дорожную карту») «Изменения в сфере образования в ЗАТО Северск», утвержденный указанным распоряжением, изложить в новой редакции согласно приложению к настоящему распоряжению;

2) финансовое обеспечение Плана мероприятий («дорожной карты») «Изменения в сфере образования в ЗАТО Северск», утвержденное указанным распоряжением, изложить в новой редакции согласно приложению к настоящему распоряжению;

3) финансовое обеспечение Плана мероприятий («дорожной карты») «Изменения в сфере образования в ЗАТО Северск» в части повышения заработной платы работников организаций, подведомственных Управлению образования Администрации ЗАТО Северск, утвержденное указанным распоряжением, изложить в новой редакции согласно приложению к настоящему распоряжению;

4) финансовое обеспечение Плана мероприятий («дорожной карты») «Изменения в сфере образования в ЗАТО Северск» в части повышения заработной платы работников организаций, подведомственных Управлению молодежной и семейной политики, культуры и спорта Администрации ЗАТО Северск.

2. Опубликовать распоряжение в специальном приложении к газете «Диалог» «Официальный бюллетень правовых актов органов местного самоуправления городского округа ЗАТО Северск Томской области» и разместить на официальном сайте Администрации ЗАТО Северск в информационно-телекоммуникационной сети «Интернет» (http://www.seversknet.ru).

3. Контроль за исполнением распоряжения возложить на заместителя Главы Администрации ЗАТО Северск по социальной политике Лоскутову Л.А.

И.о. Главы Администрации Н.В. Диденко

ПРИЛОЖЕНИЕ *к распоряжению Администрации ЗАТО Северск от 30.12.2014 № 1664-р*
УТВЕРЖДЕН *Распоряжением Администрации ЗАТО Северск от 30.05.2013 № 647-р*

П Л А Н
МЕРОПРИЯТИЙ («ДОРОЖНАЯ КАРТА») «ИЗМЕНЕНИЯ В СФЕРЕ ОБРАЗОВАНИЯ В ЗАТО СЕВЕРСК»

I. Изменения в дошкольном образовании, направленные на повышение эффективности и качества услуг в сфере образования, соотнесенные с этапами перехода к «эффективному контракту»

1. ОСНОВНЫЕ НАПРАВЛЕНИЯ

Реализация мероприятий, направленных на ликвидацию очередности на зачисление детей в дошкольные образовательные организации, включает в себя:

участие в государственной программе «Обеспечение доступности и развития дошкольного образования в Томской области на 2013 – 2020 годы», утвержденной постановлением Администрации Томской области от 30 ноября 2012 года № 485а «Об утверждении государственной программы «Обеспечение доступности и развития дошкольного образования в Томской области на 2013 – 2020 годы» (далее – государственная программа «Обеспечение доступности и развития дошкольного образования в Томской области на 2013 – 2020 годы»);

реализацию муниципальной программы «Развитие сети образовательных учреждений, реализующих образовательные программы дошкольного образования в ЗАТО Северск, на 2011-2016 годы», утвержденной постановлением Администрации ЗАТО Северск от 02.09.2010 № 2368 «Об утверждении муниципальной программы «Развитие сети образовательных учреждений, реализующих образовательные программы дошкольного образования в ЗАТО Северск, на 2011-2016 годы»;

реализацию муниципальной программы «Развитие образования в ЗАТО Северск» на 2015-2017 годы;

создание дополнительных мест в муниципальных образовательных организациях различных типов, а также развитие вариативных форм дошкольного образования в муниципальных образовательных организациях;

обновление требований к условиям предоставления услуг дошкольного образования и мониторинг их выполнения;

обеспечение доступности дошкольного образования в соответствии с федеральным государственным образовательным стандартом дошкольного образования для всех категорий граждан независимо от социального и имущественного статуса и состояния здоровья;

оптимизацию муниципальной сети дошкольных образовательных организаций;

приведение в соответствии с федеральным государственным образовательным стандартом дошкольного образования образовательных программ;

оптимизацию неэффективных расходов, путем сокращения штатных единиц учебно-вспомогательного персонала, заместителей руководителей, руководителей структурных подразделений;

оптимизацию численности отдельных категорий педагогических работников, определенных указами Президента Российской Федерации от 7 мая 2012г., и иных работников с учетом планирования мероприятий по увеличению производительности их труда в результате обновления образовательных программ в соответствии с Федеральными государственными образовательными стандартами, реализацией новых образовательных технологий и проводимых институциональных изменений, обеспечивающих повышение качества предоставляемых услуг (в том числе за счет увеличения интенсивности труда педагогического персонала);

сокращения расходов на потребление энергоресурсов, в том числе проведения энергетических обследований, осуществление типовых мероприятий в области повышения энергоэффективности, определенных по результатам энергетических обследований.

Обеспечение высокого качества услуг дошкольного образования включает в себя:

внедрение федеральных государственных образовательных стандартов дошкольного образования;

кадровое обеспечение системы дошкольного образования;

приведение в соответствии с федеральным государственным образовательным стандартом дошкольного образования предметно-развивающей образовательной среды;

развитие инклюзивного образования;

внедрение системы оценки качества дошкольного образования.

Введение «эффективного контракта» в дошкольном образовании включает в себя:

- внедрение механизмов «эффективного контракта» с педагогическими работниками организаций дошкольного образования, внедрение механизмов «эффективного контракта» с руководителями образовательных организаций дошкольного образования в части установления взаимосвязи между показателями качества предоставляемых муниципальных услуг организацией и эффективностью деятельности руководителя образовательной организации дошкольного образования;
- информационное и мониторинговое сопровождение введения «эффективного контракта» на уровне муниципалитета.

2. ОЖИДАЕМЫЕ РЕЗУЛЬТАТЫ

Реализация мероприятий, направленных на ликвидацию очередности на зачисление детей в дошкольные образовательные организации, предусматривает обеспечение всех детей возможностью получать услуги дошкольного образования, в том числе за счет использования современных экономичных типовых проектов зданий дошкольных образовательных организаций, реализованных в ЗАТО Северск.

Обеспечение качества услуг дошкольного образования предусматривает:

обновление основных образовательных программ дошкольного образования с учетом требований стандартов дошкольного образования;

введение оценки деятельности организаций дошкольного образования на основе показателей эффективности их деятельности.

Введение «эффективного контракта» в дошкольном образовании предусматривает обеспечение обновления кадрового состава и привлечение молодых талантливых педагогов для работы в дошкольном образовании.

3. ОСНОВНЫЕ КОЛИЧЕСТВЕННЫЕ ХАРАКТЕРИСТИКИ СИСТЕМЫ ДОШКОЛЬНОГО ОБРАЗОВАНИЯ

Наименование показателя	Единица измерения	2012 год	2013 год/ факт	2014 год	2015 год	2016 год	2017 год	2018 год
Численность детей в возрасте от 1 - 7 лет включительно (по состоянию на 1 января)	тыс. человек	8,141	8,314	8,547	9,170	9,581	10,010	10,507
Численность детей в возрасте от 1 – 6 лет включительно (по состоянию на 1 января)	тыс. человек	7,044	7,244	7,510	8,023	8,341	8,737	9,242
Охват детей программами дошкольного образования	процентов	81,6	83,6	87,7	86,4	86,5	86,5	86,5
Численность воспитанников, получающих дошкольное образование и услугу по присмотру и уходу	тыс. человек	5,890	6,201	6,569	7,147	7,344	7,546	7,902
Потребность в увеличении числа мест в дошкольных образовательных организаций (0-7 лет)	тыс. мест	1,980	1,935	0,589	0	0	0	0
Потребность в увеличении числа мест в дошкольных образовательных организаций (3-7 лет)	тыс. мест	0,136	0,189	0,040	0	0	0	0

Наименование показателя	Единица измерения	2012 год	2013 год/ факт	2014 год	2015 год	2016 год	2017 год	2018 год
Отношение численности детей в возрасте от 3 до 7 лет, получающих дошкольное образование в текущем году, к сумме численности детей в возрасте от 3 до 7 лет, получающих дошкольное образование в текущем году и численности детей в возрасте от 3 до 7 лет, находящихся в очереди на получение в текущем году дошкольного образования	процентов	96,9	96,0	100	100	100	100	100
Удельный вес численности воспитанников дошкольных образовательных организаций в возрасте от 3 до 7 лет, охваченных образовательными программами, соответствующими федеральному государственному образовательному стандарту дошкольного образования	процентов	0	0	14,7	20,5	100	100	100
Инструменты сокращения очереди в дошкольные образовательные организации (ежегодно) – создание дополнительных мест всего в том числе:	мест	606	336	629	212	197	202	356
Количество мест, созданных в ходе мероприятий по обеспечению к 2016 году 100 процентов доступности дошкольного образования в том числе:	мест	606	336	629	212	197	202	356
высокозатратные места (строительство и пристрои)	мест	0	80	604	0	0	0	0
за счет развития негосударственного сектора	мест	0	0	0	0	0	0	0
иные формы создания мест	мест	606	256	25	212	197	202	356
Численность работников дошкольных образовательных организаций: всего, в том числе педагогические работники	тыс. чел.	1,780 0,842	1,696 0,872	1,757 0,909	1,825 0,925	1,825 0,925	1,825 0,925	1,825 0,925
Число воспитанников организаций дошкольного образований в расчете на 1 педагогического работника	человек	6,6	7,0	7,1	7,5	7,7	8,0	8,3
Доля педагогических работников дошкольных образовательных организаций, которым при прохождении аттестации в соответствующем году присвоена первая или высшая категория	процентов	10,6	12,0	12,2	12,4	12,6	13,0	13,3
Удельный вес численности работников административно-управленческого и вспомогательного персонала в общей численности работников дошкольных образовательных организаций	процентов	52,7	48,0	47,7	49,3	49,3	49,3	49,3

4. МЕРОПРИЯТИЯ ПО ПОВЫШЕНИЮ ЭФФЕКТИВНОСТИ И КАЧЕСТВА УСЛУГ В СФЕРЕ ДОШКОЛЬНОГО ОБРАЗОВАНИЯ, СООТНЕСЕННЫЕ С ЭТАПАМИ ПЕРЕХОДА К «ЭФФЕКТИВНОМУ КОНТРАКТУ»

№ п/п	Мероприятие	Исполнители (соисполнители)	Срок исполнения	Показатели/результаты
1	2	3	4	5
Реализация мероприятий, направленных на ликвидацию очередности на зачисление детей в дошкольные образовательные организации				
1	Получение субсидий на выполнение мероприятий в рамках государственной программы «Обеспечение доступности и развития дошкольного образования в Томской области на 2013-2020 годы», в том числе:	Администрация ЗАТО Северск, Управление образования Администрации ЗАТО Северск (далее – УО)	2013-2018 годы	Отношение численности детей 3-7 лет, которым предоставлена возможность получать услуги дошкольного образования, к численности детей в возрасте 3-7 лет, скорректированной на численность детей в возрасте 5-7 лет, обучающихся в школе
1.1.	Подписание соглашений о предоставлении субсидии на выполнение мероприятий в рамках государственной программы «Обеспечение доступности и развития дошкольного образования в Томской области на 2013-2020 годы»	Администрация ЗАТО Северск, УО	2013-2018 годы	
1.2.	Участие в мониторинге эффективности реализации мероприятий государственной программы «Обеспечение доступности и развития дошкольного образования в Томской области на 2013-2020 годы» реализуемых на территории ЗАТО Северск	УО, дошкольные образовательные организации (далее – ДОО)	2013-2018 годы	
2	Создание дополнительных мест в муниципальных образовательных организациях различных типов, а также вариативных форм дошкольного образования в рамках государственной программы «Обеспечение доступности и развития дошкольного образования в Томской области на 2013-2020 годы»	Администрация ЗАТО Северск, УО, Управление капитального строительства Администрации ЗАТО Северск (далее – УКС)	2013-2018 годы	Количество дополнительно созданных мест для детей дошкольного возраста, в том числе за счет строительства современных зданий дошкольных образовательных организаций, капитальный ремонт функционирующих организаций, возврат и капитальный ремонт ранее переданных зданий дошкольных образовательных организаций.
2.1.	Строительство современных зданий дошкольных образовательных организаций, капитальный ремонт функционирующих организаций, возврат и капитальный ремонт ранее переданных зданий дошкольных образовательных организаций ЗАТО Северск	Администрация ЗАТО Северск, УО, УКС	2013-2018 годы	
3	Обновление требований к условиям предоставления услуг дошкольного образования и мониторинг их выполнения:		2013-2015 годы	Нормативные правовые акты Администрации ЗАТО Северск, УО Аналитические материалы
3.1	Обновление правовой базы на основании обновленных документов, регламентирующих деятельность дошкольных образовательных организаций (требований санитарных, строительных норм, пожарной безопасности и др.) для обеспечения условий для развития разных форм дошкольного образования	Администрация ЗАТО Северск, УО	2013-2015 годы	
4.	Создание условий для развития дошкольного образования			
4.1.	Внедрение нормативного подушевого финансирования в дошкольных образовательных организациях ЗАТО Северск	Администрация ЗАТО Северск, УО, ДОО	2014 год	Нормативное подушевое финансирование
4.2.	Разработка и утверждение муниципального плана мероприятий по повышению эффективности бюджетных расходов в системе дошкольного образования (в том числе реорганизации сети образовательных организаций ЗАТО Северск)	Администрация ЗАТО Северск, УО	2014 год	Муниципальный план мероприятий по повышению эффективности бюджетных расходов в системе дошкольного образования
4.3.	Реализация муниципального плана мероприятий по повышению эффективности бюджетных расходов в системе дошкольного образования (в том числе реорганизации сети образовательных организаций ЗАТО Северск)	Администрация ЗАТО Северск, УО	2014 – 2018 годы	Снижение неэффективных расходов в системе дошкольного образования
Обеспечение высокого качества услуг дошкольного образования				
5.	Изучение и внедрение федеральных государственных образовательных стандартов дошкольного образования (далее – ФГОС дошкольного образования):	УО, МАУ ЗАТО Северск «РЦО» (далее – РЦО), ДОО	2013-2016 годы	Удельный вес численности воспитанников дошкольных образовательных организаций в возрасте от 3 до 7 лет, охваченных образовательными программами, соответствующими федеральному государственному образовательному стандарту дошкольного образования
5.1.	Организация работы по внедрению ФГОС дошкольного образования после утверждения на федеральном уровне, включая мероприятия по актуализации (разработки) образовательных программ дошкольных образовательных организаций в соответствии со стандартами дошкольного образования	УО, РЦО, ДОО	2013 год	

№ п/п	Мероприятие	Исполнители (соисполнители)	Срок исполнения	Показатели/результаты
5.2.	Разработка и утверждение правовых актов ЗАТО Северск, обеспечивающих введение и реализацию ФГОС дошкольного образования.	Администрация ЗАТО Северск, УО, РЦО	2014-2015 годы	Нормативные правовые акты УО, обеспечивающие введение и реализацию ФГОС дошкольного образования
5.3.	Изучение и применение требований к образовательным программам и условиям реализации образовательных программ дошкольного образования, направленных на развитие способностей, стимулирование инициативности, самостоятельности и ответственности дошкольников.	УО, РЦО	2014-2016 годы	
5.4.	Изучение и применение перечня требований к условиям организации дошкольного образования, включающего требования к кадровым условиям и характеристикам образовательной среды, в том числе взаимодействия педагогического работника с детьми, направленного на развитие способностей, стимулирующего инициативность, самостоятельность и ответственность дошкольников. Разработка ООП в соответствии с ФГОС дошкольного образования	УО, РЦО, ДОО	2014-2016 годы	
6.	Кадровое обеспечение системы дошкольного образования	УО, РЦО, ДОО	2013-2018 годы	Удельный вес численности педагогических работников дошкольных образовательных организаций, имеющих педагогическое образование, в общей численности педагогических работников дошкольных образовательных организаций
6.1.	Разработка должностных инструкций педагога дошкольного образования, включающих характер взаимодействия педагога с детьми, направленного на развитие способностей, стимулирование инициативности, самостоятельности и ответственности дошкольников	УО, РЦО, ДОО	2013 год	
6.2.	Разработка программ повышения квалификации и переподготовки педагогических работников дошкольного образования	РЦО, ДОО	2013-2018 годы	Удельный вес численности педагогических работников дошкольных образовательных организаций, прошедших
6.3	Разработка программ повышения квалификации для руководящих работников дошкольных образовательных организаций	УО, РЦО	2013-2018 годы	повышение квалификации и (или) профессиональную переподготовку, в общей численности педагогических работников дошкольных образовательных организаций
7.	Разработка и внедрение системы оценки качества дошкольного образования: - разработка показателей оценки качества дошкольного образования на основе федеральных рекомендаций эффективности деятельности муниципальных организаций дошкольного образования, их руководителей и основных категорий работников	УО, РЦО	2014-2015 годы	Удельный вес дошкольных образовательных организаций, в которых оценка деятельности их руководителей и основных категорий работников осуществляется на основании показателей эффективности деятельности дошкольных образовательных организаций. Аналитические материалы
7.1.	Проведение социологических и психолого-педагогических исследований в области дошкольного образования, направленных на выявление факторов, влияющих на качество дошкольного образования, а также ожиданий родителей и образовательного сообщества относительно качества дошкольного образования	УО, РЦО, ДОО	2013-2014 годы	
7.2.	Применение инструментария для оценки качества образовательных условий в дошкольных образовательных организациях, направленных на развитие способностей, стимулирующих инициативность, самостоятельность и ответственность дошкольников	УО, РЦО, ДОО	2013-2014 годы	
7.3.	Изучение методических рекомендаций по подготовке экспертов для независимой аккредитации дошкольных образовательных учреждений в соответствии с требованиями развития способностей, стимулирования инициативности, самостоятельности и ответственности дошкольников	УО	2013-2014 годы	
7.4.	Обеспечение проведения независимой системы оценки качества дошкольных образовательных организаций ЗАТО Северск	Администрация ЗАТО Северск, УО, РЦО	2014-2018 годы	
8	Внедрение профессиональных стандартов в дошкольных образовательных организациях ЗАТО Северск	Администрация ЗАТО Северск, УО, РЦО, ДОО	2015 - 2016 годы	Соответствие работников современным квалификационным требованиям, повышение качества предоставляемых услуг
9	Внедрение системы нормирования труда в дошкольных образовательных организациях ЗАТО Северск в соответствии с отраслевыми нормами труда, утвержденными Минобрнауки России	Администрация ЗАТО Северск, УО, ДОО	2015 - 2016 годы	Улучшение организации труда и повышение эффективности и качества образовательных программ
10	Осуществление мероприятий, направленных на оптимизацию расходов на оплату труда вспомогательного, административно-управленческого персонала. Дифференциация оплаты труда вспомогательного, административно-управленческого персонала, исходя из предельной доли расходов на оплату их труда в общем фонде оплаты труда организации не более 40%	Администрация ЗАТО Северск, УО, ДОО	2014-2018 годы	Отношение среднемесячной заработной платы педагогических работников муниципальных образовательных организаций дошкольного образования к среднемесячной заработной плате организаций общего образования в Томской области Численность воспитанников в расчете на 1 педагогического работника
11	Оптимизация численности по отдельным категориям педагогических работников, определенных указами Президента Российской Федерации, с учетом увеличения производительности труда и проводимых институциональных изменений	Администрация ЗАТО Северск, УО, ДОО	2014-2018 годы	
	Введение «эффективного контракта» в дошкольном образовании			
12.	Внедрение механизмов «эффективного контракта» с педагогическими работниками организаций дошкольного образования:		2013-2018 годы	Отношение среднемесячной заработной платы педагогических работников муниципальных образовательных организаций дошкольного образования к среднемесячной заработной плате организаций общего образования Томской области
12.1	Изучение требований к условиям выполнения трудовой деятельности педагогическими и другими категориями работников организаций дошкольного образования, направленной на достижение показателей качества этой деятельности (показателей качества, обозначенных в модели «эффективного контракта»)	УО, ДОО	2013-2014 годы	
12.2	Изучение и участие в апробации моделей реализации «эффективного контракта» в дошкольных образовательных организациях дошкольного образования, включая: методические рекомендации по оплате труда и критериев оценки деятельности различных категорий персонала организаций; методические рекомендации по определению системы оплаты труда, в т.ч. в части стимулирующих выплат	УО, ДОО	2013-2014 годы	Удовлетворенность населения доступностью реализации программ дошкольного образования Удовлетворенность населения качеством реализации программ дошкольного образования
12.3	Внедрение апробированных моделей «эффективного контракта» в дошкольном образовании	УО, ДОО	2013-2014 годы	Количество дошкольных образовательных организаций, переведенных на систему «эффективного контракта»
12.4	Планирование дополнительных расходов бюджета на повышение оплаты труда педагогических работников дошкольных образовательных организаций в соответствии с Указом Президента Российской Федерации от 7 мая 2012 г. № 597 «О мероприятиях по реализации государственной социальной политики» с учетом результатов анализа статистических данных: - изучение моделей финансового обеспечения повышения уровня заработной платы педагогических работников учреждений дошкольного образования и их нормативное правовое обеспечение; - подписание соглашений с ДОО ТО по вопросам дополнительного финансирования и установления целевых показателей	Администрация ЗАТО Северск, УО	2013-2018 годы	Отношение среднемесячной заработной платы педагогических работников муниципальных образовательных организаций дошкольного образования к среднемесячной заработной плате организаций общего образования Томской области Нормативные правовые акты Администрации ЗАТО Северск по финансовому обеспечению оплаты труда

№ п/п	Мероприятие	Исполнители (соисполнители)	Срок исполнения	Показатели/результаты
13.	Внедрение механизмов «эффективного контракта» с руководителями образовательных организаций дошкольного образования		2013 год	
13.1	Использование методических рекомендаций ДОО ТО по стимулированию руководителей образовательных учреждений, направленных на установление взаимосвязи между показателями качества предоставляемых муниципальных услуг учреждением и эффективностью деятельности руководителя дошкольной образовательной организации.	Администрация ЗАТО Северск, УО	2013 год	Нормативные правовые акты Администрации ЗАТО Северск: положение об оплате труда руководителей образовательных организаций; типовые формы дополнений к трудовым договорам и должностным инструкциям
13.2	Внесение изменений и дополнений в коллективный договор, в трудовой договор, должностные инструкции	УО, ДОО	2013-2014 годы	
13.3	Проведение работы по заключению дополнительных соглашений к трудовым договорам (трудовых договоров для вновь назначаемых руководителей) с руководителями муниципальных организаций дошкольного образования в соответствии с типовой формой договора.	Администрация ЗАТО Северск, УО, ДОО	2013-2018 годы	Трудовые договоры с руководителями муниципальных организаций дошкольного образования
13.4	Мониторинг за соблюдением установленных соотношений средней заработной платы руководителя дошкольных образовательных организаций ЗАТО Северск и средней заработной платы работников данных организаций	Администрация ЗАТО Северск, УО, ДОО	2013-2018 годы	Выполнение соотношений средней заработной платы руководителя дошкольных образовательных организаций ЗАТО Северск и средней заработной платы работников данных организаций не более чем в 8 раз
13.5	Мониторинг за выполнением в полном объеме мер по созданию прозрачного механизма оплаты труда руководителей дошкольных образовательных организаций ЗАТО Северск, включая предоставление ими сведений о доходах и имуществе и размещение их в сети Интернет	Администрация ЗАТО Северск, УО, ДОО	2013-2018 годы	Сведения о доходах и имуществе руководителей дошкольных образовательных организаций ЗАТО Северск, размещенные в сети Интернет
14.	Информационное и мониторинговое сопровождение введения «эффективного контракта»:	УО, ДОО	2013-2018 годы	Аналитические материалы
14.1	Организация мероприятий обеспечивающих взаимодействие со СМИ по введению «эффективного контракта», а также по реализации мер, направленных на повышение оплаты труда (организация проведения разъяснительной работы в трудовых коллективах, публикации в средствах массовой информации, проведение семинаров и другие мероприятия)	Администрация ЗАТО Северск, УО, ДОО	2013-2018 годы	Размещение информации на сайтах; публикации в печатных СМИ; выступления руководителей Администрации ЗАТО Северск, УО и ДОО в средствах массовой информации
14.2	Предоставление информации о введении «эффективного контракта», включая показатели развития дошкольного образования, в соответствии с соглашениями	УО, ДОО	2013-2018 годы	Аналитический отчет
14.3	Муниципальный мониторинг по выполнению целевых показателей	УО, РЦО, ДОО	2013-2018 годы	Отчет по итогам мониторинга

5. ПОКАЗАТЕЛИ ПОВЫШЕНИЯ ЭФФЕКТИВНОСТИ И КАЧЕСТВА УСЛУГ В СФЕРЕ ДОШКОЛЬНОГО ОБРАЗОВАНИЯ, СООТНЕСЕННЫЕ С ЭТАПАМИ ПЕРЕХОДА К «ЭФФЕКТИВНОМУ КОНТРАКТУ»

№ п/п	Наименование показателя	Единица измерения	2013 год	2014 год	2015 год	2016 год	2017 год	2018 год	Результаты
1.	Отношение численности детей 3-7 лет, которым предоставлена возможность получать услуги дошкольного образования, к численности детей в возрасте 3-7 лет, скорректированной на численность детей в возрасте 5-7 лет, обучающихся в школе	процентов	92,8	93,3	100	100	100	100	Всем детям в возрасте от 3 до 7 лет будет предоставлена возможность получения дошкольного образования
2.	Удельный вес воспитанников дошкольных образовательных организаций, обучающихся по программам, соответствующим требованиям ФГОС дошкольного образования, в общей численности воспитанников дошкольных образовательных организаций	процентов	0	14,7	20,5	100	100	100	Во всех дошкольных образовательных организациях будут реализоваться образовательные программы дошкольного образования, соответствующие требованиям федерального государственного образовательного стандарта дошкольного образования
3.	Удельный вес дошкольных образовательных организаций, в которых оценка деятельности дошкольных образовательных организаций, их руководителей и основных категорий работников осуществляется на основании показателей эффективности деятельности дошкольных образовательных организаций	процентов	100	100	100	100	100	100	Во всех дошкольных образовательных организациях ЗАТО Северск будет внедрена система оценки деятельности дошкольных образовательных организаций
4.	Отношение среднемесячной заработной платы педагогических работников муниципальных образовательных организаций дошкольного образования к среднемесячной заработной плате организаций общего образования Томской области	процентов	104,6	107,7	107,6	107,7	107,7	107,7	Средняя заработная плата педагогических работников дошкольных образовательных организаций будет соответствовать среднемесячной заработной плате в сфере общего образования в Томской области, повысится качество кадрового состава дошкольного образования
5.	Удельный вес численности штатных педагогических работников дошкольных образовательных организаций со стажем работы менее 10 лет в общей численности штатных педагогических работников дошкольных образовательных организаций	процентов	36	36,7	36,8	36,9	37,0	37,1	
6.	Охват детей дошкольными образовательными организациями (Отношение численности детей в возрасте от 0 до 3 лет, посещающих дошкольные образовательные организации, к общей численности детей в возрасте от 0 до 3 лет)	процентов	40,2	48,6	48,7	48,8	48,9	49,0	

II. ИЗМЕНЕНИЯ В ОБЩЕМ ОБРАЗОВАНИИ, НАПРАВЛЕННЫЕ НА ПОВЫШЕНИЕ ЭФФЕКТИВНОСТИ И КАЧЕСТВА УСЛУГ В СФЕРЕ ОБРАЗОВАНИЯ, СООТНЕСЕННЫЕ С ЭТАПАМИ ПЕРЕХОДА К «ЭФФЕКТИВНОМУ КОНТРАКТУ»

1. ОСНОВНЫЕ НАПРАВЛЕНИЯ

Обеспечение достижения обучающимися ЗАТО Северск новых образовательных результатов включает в себя:

введение федеральных государственных образовательных стандартов (далее – ФГОС);

внедрение методических рекомендаций Министерства образования и науки Российской Федерации по корректировке основных образовательных программ начального общего, основного общего, среднего (полного) общего образования с учетом российских и международных исследований образовательных достижений школьников;

реализацию мероприятий по подготовке и переподготовке современных педагогических кадров (модернизация педагогического образования) и мероприятий государственных (муниципальных) программ социальной поддержки молодых специалистов;

участие в реализации мероприятий государственной программы «Развитие общего и дополнительного образования Томской области на 2014 – 2020 годы»;

реализацию мероприятий муниципальной программы «Развитие образования ЗАТО Северск» на 2012-2016 годы;

реализацию мероприятий муниципальной программы «Развитие образования в ЗАТО Северск» на 2015-2017 годы;

оптимизация муниципальной сети общеобразовательных организаций;

приведение в соответствии с федеральным государственным образовательным стандартом образовательных программ;

оптимизацию неэффективных расходов, путем сокращения штатных единиц учебно-вспомогательного персонала, заместителей руководителей, руководителей структурных подразделений;

оптимизацию численности отдельных категорий педагогических работников, определенных указами Президента Российской Федерации от 7 мая 2012г., и иных работников с учетом планирования мероприятий по увеличению производительности их труда в результате обновления образовательных программ в соответствии с Федеральными государственными образовательными стандартами, реализацией новых образовательных технологий и проводимых институциональных изменений, обеспечивающих повышение качества предоставляемых услуг (в том числе за счет увеличения интенсивности труда педагогического персонала, объединения часов индивидуального обучения);

сокращения расходов на потребление энергоресурсов, в том числе проведение энергетических обследований, осуществление типовых мероприятий в области повышения энергоэффективности, определенных по результатам энергетических обследований.

создание условий, соответствующих современным требованиям организации образовательного процесса, в том числе для реализации сетевых и дистанционных моделей образования.

Обеспечение равного доступа к качественному образованию включает в себя:

развитие инклюзивного образования;

внедрение системы оценки качества общего образования;

создание условий для дистанционного обучения школьников;

разработку муниципального комплекса мер, направленного на совершенствование профессиональной ориентации обучающихся в общеобразовательных организациях.

реализация муниципального Комплекса мероприятий по повышению качества школьного образования на территории ЗАТО Северск.

Введение «эффективного контракта» в общем образовании включает в себя:

внедрение механизмов «эффективного контракта» с педагогическими работниками организаций общего образования, внедрение механизмов «эффективного контракта» с руководителями образовательных организаций общего образования в части установления взаимосвязи между показателями качества предоставляемых муниципальных услуг организацией и эффективностью деятельности руководителя образовательной организации общего образования на основе рекомендаций Министерства образования и науки Российской Федерации;

информационное и мониторинговое сопровождение введения «эффективного контракта».

В общеобразовательных организациях ЗАТО Северск среди мероприятий по реформированию системы здравоохранения, направленных на повышение эффективности отрасли (формирование эффективной системы оказания медицинских услуг в общеобразовательных организациях) рассматриваются:

обеспечение достойной оплаты труда медицинских работников, общеобразовательных организаций ЗАТО Северск, как результат повышения качества и количества оказываемых услуг;

развитие и сохранение кадрового потенциала;

повышение престижности и привлекательности профессии.

Введение «эффективного контракта» для медицинских работников общеобразовательных организаций ЗАТО Северск включает в себя:

разработку и внедрение механизмов «эффективного контракта» с медицинскими работниками общеобразовательных организаций;

информационное и мониторинговое сопровождение введения «эффективного контракта».

2. ОЖИДАЕМЫЕ РЕЗУЛЬТАТЫ

Обеспечение достижения новых образовательных результатов предусматривает:

обеспечение обучения всех обучающихся ЗАТО Северск по новым федеральным государственным образовательным стандартам;

повышение качества подготовки обучающихся ЗАТО Северск.

Обеспечение равного доступа к качественному образованию предусматривает:

введение оценки деятельности организаций общего образования на основе показателей эффективности их деятельности;

сокращение отставания от среднего по области уровня образовательных результатов выпускников школ, работающих в сложных социальных условиях.

Введение «эффективного контракта» в общем образовании предусматривает обновление кадрового состава и привлечение молодых талантливых педагогов для работы в школе.

3. ОСНОВНЫЕ КОЛИЧЕСТВЕННЫЕ ХАРАКТЕРИСТИКИ СИСТЕМЫ ОБЩЕГО ОБРАЗОВАНИЯ

Наименование показателя	Единица измерения	2012 год	2013 год/ факт	2014 год	2015 год	2016 год	2017 год	2018 год
Численность детей и молодежи от 7 - 17 лет включительно (по состоянию на 1 января)	тыс. человек	11,438	11,342	11,404	11,957	12,331	12,679	13,088
Численность учащихся по программам общего образования в общеобразовательных организациях	тыс. человек	10,133	10,117	10,207	10,459	10,853	11,227	11,575
Численность обучающихся в общеобразовательных организациях (в том числе с учетом групп дошкольного образования)	тыс. человек	10,208	10,192	10,362	10,639	11,033	11,407	11,755
Удельный вес учащихся организаций общего образования, обучающихся в соответствии с новым ФГОС (к 2018 году обучаться по ФГОС будут все учащиеся 1 - 8 классов)	процентов	21,1	31,3	39,5	49,6	57,9	65,9	73,5
Доля работников административно-управленческого и вспомогательного персонала в общей численности работников общеобразовательных организаций	процентов	43,2	40,0	39,8	39,8	39,8	39,8	39,8
Численность учащихся в расчете на 1 педагогического работника	человек	13,9	13,9	13,9	14,0	14,5	15,0	15,5
Доля педагогических работников общеобразовательных организаций, которым при прохождении аттестации в соответствующем году присвоена первая или высшая категория	процентов	21,2	15,9	11,4	11,8	12,6	13,4	14,6
Удельный вес численности обучающихся на старшей ступени среднего (полного) общего образования, охваченных мероприятиями профессиональной ориентации, в общей их численности	процентов	46,7	71,3	75,0	100	100	100	100
Численность медицинских работников в общеобразовательных организациях	тыс. человек (средний медицинский персонал)	0,002	0,002	0,002	0,002	0,002	0,002	0,002
Санитарно-эпидемиологическое благополучие в общеобразовательных организациях	предписания надзорных органов	отсутствует	отсутствует	отсутствует	отсутствует	отсутствует	отсутствует	отсутствует

* Примечание. При расчете удельного веса численности обучающихся организаций общего образования, обучающихся по новым федеральным государственным образовательным стандартам, учитывались все дети параллелей, которые должны перейти на ФГОС в соответствующем году.

4. МЕРОПРИЯТИЯ ПО ПОВЫШЕНИЮ ЭФФЕКТИВНОСТИ И КАЧЕСТВА УСЛУГ В СФЕРЕ ОБЩЕГО ОБРАЗОВАНИЯ, СООТНЕСЕННЫЕ С ЭТАПАМИ ПЕРЕХОДА К «ЭФФЕКТИВНОМУ КОНТРАКТУ»

№ п/п	Мероприятие	Исполнители (соисполнители)	Срок исполнения	Показатели/результаты
Достижение новых качественных образовательных результатов				
1	Комплекс мероприятий по обеспечению условий для внедрения ФГОС: - начального общего образования (включая планирование и создание условий для обучения учащихся по новому ФГОС: закупка оборудования и материалов, учебников и методических пособий, повышение квалификации педагогов, создание сетей по обмену передовым опытом, и т.д.); - основного общего образования (включая планирование и создание условий для обучения учащихся по новому ФГОС: закупка оборудования и материалов, учебников и методических пособий, повышение квалификации педагогов, создание сетей по обмену передовым опытом, и т.д.)	Управление образования Администрации ЗАТО Северск (далее – УО), МАУ ЗАТО Северск «РЦО» (далее – РЦО), общеобразовательные организации (далее – ОО)	2013-2014 годы 2015-2018 годы	Удельный вес численности обучающихся организаций общего образования, обучающихся по новым ФГОС к общей численности обучающихся

№ п/п	Мероприятие	Исполнители (соисполнители)	Срок исполнения	Показатели/результаты
Достижение новых качественных образовательных результатов				
1.1.	Создание современной инфраструктуры общего образования	УО	2013-2018 годы	Количество муниципальных общеобразовательных организаций, здания которых находятся в аварийном состоянии или требуют капитального ремонта
		УО, ОО	2013-2018 годы	Удельный вес численности обучающихся общеобразовательных организаций, которым представлена возможность обучаться в соответствии с современными требованиями организации образовательного процесса
1.2.	Приобретение автотранспортных средств, соответствующего требованиям безопасности, для общеобразовательных организаций	УО, ОО	2013-2018 годы	Доля обучающихся, подвозимых к общеобразовательным учреждениям школьными автобусами, соответствующими требованиям безопасности, в общей численности обучающихся, охваченных перевозкой (подвозом) к общеобразовательным учреждениям. Количество приобретенных автотранспортных средств
1.3.	Строительство общеобразовательных организаций	Администрация ЗАТО Северск, УО	2015-2018 годы	Доля обучающихся в общеобразовательных организациях в одну смену
1.4.	Повышение квалификации педагогических и управленческих кадров для реализации ФГОС общего образования (внедрение модели организации и финансирования повышения квалификации работников образования, обеспечивающей непрерывность и адресный подход к повышению квалификации)	УО, РЦО, ОО	2013-2018 годы	Доля педагогических работников и руководителей общеобразовательных организаций, прошедших повышение квалификации и профессиональную переподготовку для работы в соответствии с ФГОС, в общей численности педагогических работников и руководителей
1.5.	Создание условий для обучения школьников с использованием дистанционных образовательных технологий	УО, РЦО, ОО	2013-2018 годы	Доля школьников, обучающихся с использованием дистанционных технологий в общей численности школьников
2.	Участие в апробации модели системы мониторинга уровня подготовки и социализации школьников	УО, РЦО, ОО	2015-2018 годы	Наличие аналитических материалов по результатам мониторинга
3.	Участие в российских и международных сопоставительных исследованиях образовательных достижений школьников	УО, РЦО, ОО	2014-2018 годы	
4.	Корректировка основных образовательных программ начального общего, основного общего, среднего (полного) общего образования в соответствии с методическими рекомендациями Минобрнауки России, ДОО ТО, подготовленными с учетом российских и международных исследований образовательных достижений школьников	УО, РЦО, ОО	2014 год	Скорректированные основные образовательные программы начального общего, основного общего, среднего (полного) общего образования
5.	Изучение региональных методических рекомендаций по обеспечению развития сетевых форм реализации образовательных программ в сфере общего образования	УО, РЦО, ОО	2014 год	Изучение региональных методических рекомендаций
6.	Проведение апробации разработанных рекомендаций в форматах: - повышения квалификации педагогических работников; - корректировки и апробации основных общеобразовательных программ; - сбора и распространения лучших педагогических практик; - формирования сетевого взаимодействия образовательных учреждений	УО, РЦО, ОО	2015-2018 годы	Аналитический отчет
7.	Участие в реализации подпрограммы «Педагогические кадры» государственной программы «Развитие общего и дополнительного образования в Томской области на 2014 - 2020 годы»	УО, РЦО	2015-2018 годы	Участие в государственной программе Томской области
8.	Разработка муниципального комплекса мер, направленного на совершенствование профессиональной ориентации обучающихся в общеобразовательных организациях	УО, РЦО, ОО	2014-2015 годы	Удельный вес численности обучающихся на старшей ступени среднего общего образования, охваченных мероприятиями профессиональной ориентации, в общей их численности
9.	Внедрение профессиональных стандартов в общеобразовательных организациях ЗАТО Северск	УО, РЦО, ОО	2015 - 2016 годы	Соответствие работников современным квалификационным требованиям, повышение качества предоставляемых услуг
10.	Внедрение системы нормирования труда в общеобразовательных организациях ЗАТО Северск в соответствии с отраслевыми нормами труда, утвержденными Минобрнауки России	Администрация ЗАТО Северск, УО, ОО	2015 - 2016 годы	Улучшение организации труда и повышение эффективности и качества образовательных программ
11	Осуществление мероприятий, направленных на оптимизацию расходов на оплату труда вспомогательного, административно-управленческого персонала. Дифференциация оплаты труда вспомогательного, административно-управленческого персонала, исходя из предельной доли расходов на оплату их труда в общем фонде оплаты труда учреждения не более 40%	Администрация ЗАТО Северск, УО, ОО	2014-2018 годы	Отношение средней заработной платы педагогических работников образовательных организаций общего образования к средней заработной плате в Томской области
12	Оптимизация численности по отдельным категориям педагогических работников, определенных указами Президента Российской Федерации, с учетом увеличения производительности труда и проводимых институциональных изменений	Администрация ЗАТО Северск, УО, ОО	2014-2018 годы	Удельный вес численности учителей общеобразовательных организаций в возрасте до 35 лет в общей численности учителей общеобразовательных организаций
13	Реализация мероприятий, направленных на обеспечение доступности общего образования в соответствии с ФГОС общего образования для всех категорий граждан	УО, РЦО, ОО	2014-2018 годы	Удельный вес численности обучающихся в образовательных организациях общего образования в соответствии с ФГОС в общей численности обучающихся в образовательных организациях общего образования
14	Разработка и утверждение муниципальных планов мероприятий по повышению эффективности бюджетных расходов в системе общего образования (в том числе реорганизации сети общеобразовательных организаций ЗАТО Северск)	Администрация ЗАТО Северск, УО, ОО	2014 год	Муниципальный план мероприятий по повышению эффективности бюджетных расходов в системе общего образования
15	Реализация муниципального плана мероприятий по повышению эффективности бюджетных расходов в системе общего образования (в том числе реорганизации сети общеобразовательных организаций ЗАТО Северск)	Администрация ЗАТО Северск, УО, ОО	2014 – 2018 годы	Снижение неэффективных расходов в системе общего образования

№ п/п	Мероприятие	Исполнители (соисполнители)	Срок исполнения	Показатели/результаты
Достижение новых качественных образовательных результатов				
Обеспечение доступности качественного образования				
16.	Изучение положений и регламентов функционирования региональной системы оценки качества общего образования, в т.ч. с учетом федеральных методических рекомендаций по показателям эффективности деятельности подведомственных (муниципальных) организаций общего образования, их руководителей и основных категорий работников, в том числе в связи с использованием дифференциации заработной платы педагогических работников, в том числе:	УО, ОО	2013 год	Удельный вес числа общеобразовательных организаций в которых оценка деятельности общеобразовательных организаций, их руководителей и основных категорий работников осуществляется на основании показателей эффективности деятельности организаций общего образования. Нормативные правовые акты по функционированию муниципальной системы оценки качества общего образования
16.1	Разработка (изменение) показателей эффективности деятельности муниципальных организаций общего образования, их руководителей и основных категорий работников.	УО, ОО	2013 год	
16.2	Проведение независимой системы оценки качества общеобразовательных организаций ЗАТО Северск	УО, РЦО	2014-2018 годы	Изучение методических рекомендаций ДОО ТО. Проведение независимой системы оценки качества общеобразовательных организаций ЗАТО Северск
Введение «эффективного контракта» в общем образовании				
17.	Введение муниципальной модели «эффективного контракта» в общем образовании: - критериев оценки деятельности основных категорий персонала; - систем оплаты труда, в т.ч. в части стимулирующих выплат, на основе методических рекомендаций ДОО ТО	Администрация ЗАТО Северск, УО, ОО	2013-2014 годы	Отношение среднемесячной заработной платы педагогических работников образовательных организаций общего образования к среднемесячной заработной плате Томской области
17.1	Участие в апробации моделей «эффективного контракта» в общем образовании с учетом следующих рекомендаций: - разработанных Минобрнауки России модельных методик формирования системы оплаты труда и стимулирования работников государственных образовательных учреждений субъектов Российской Федерации и муниципальных образовательных учреждений, реализующих программы начального общего, основного общего, среднего (полного) общего образования; - разработанных Минобрнауки России модельных методик введения нормативного подушевого финансирования реализации государственных гарантий прав граждан на получение общедоступного и бесплатного общего образования; - дифференциации размера средней заработной платы педагогических работников государственных учреждений, с учетом квалификации, качества и результативности их деятельности и других характеристик	Администрация ЗАТО Северск, УО, ОО	2013 год	Применение методических рекомендаций по введению модели «эффективного контракта»
17.2	Реализация моделей «эффективного контракта» в общем образовании в штатном режиме	Администрация ЗАТО Северск, УО, ОО	2014-2018 годы	Нормативные правовые акты Администрации ЗАТО Северск по финансовому обеспечению оплаты труда
17.3	Планирование дополнительных расходов бюджета на повышение оплаты труда педагогических работников общеобразовательных организаций в соответствии с Указом Президента Российской Федерации от 7 мая 2012 г. № 597 «О мероприятиях по реализации государственной социальной политики» с учетом результатов анализа статистических данных: - изучение и внедрение моделей финансового обеспечения повышения уровня заработной платы педагогических работников организаций общего образования и ее нормативное правовое обеспечение; - участие в подготовке проектов соглашений с ДОО ТО; - подписание соглашений с ДОО ТО по вопросам дополнительного финансирования и установления целевых показателей (в целом за год и по кварталам)	Администрация ЗАТО Северск, УО	2013-2018 годы	Нормативные правовые акты Администрации ЗАТО Северск по финансовому обеспечению оплаты труда Соглашение с ДОО ТО
17.4	Приведение в соответствие нормативных актов общеобразовательных организаций, режима работы педагогических работников в соответствие с изменениями, внесенными в приказ Минобрнауки России от 24.12.2010 № 2075 «О продолжительности рабочего времени (норме часов педагогической работы за ставку заработной платы) педагогических работников»	УО, ОО	2014 год	Нормативные акты общеобразовательных организаций
18.	Внедрение механизмов «эффективного контракта» с руководителями образовательных организаций общего образования		2013-2018 годы	Количество общеобразовательных организаций руководители, которых переведены на «эффективные контракты»
18.1	Проведение работы по заключению дополнительных соглашений к трудовых договорам (трудовых договоров для вновь назначаемых руководителей) с руководителями муниципальных общеобразовательных организаций в соответствии с типовой формой договора.	Администрация ЗАО Северск, УО	2013-2018 годы	Трудовые договоры с руководителями муниципальных общеобразовательных организаций
18.2	Использование методических рекомендаций ДОО ТО по стимулированию руководителей образовательных организаций, направленных на установление взаимосвязи между показателями качества предоставляемых организациями муниципальных услуг и эффективностью деятельности руководителей общеобразовательных организаций	Администрация ЗАТО Северск, УО	2013 год	Нормативные правовые акты Администрации ЗАТО Северск
18.3	Контроль за выполнением в полном объеме мер по созданию прозрачного механизма оплаты труда руководителей общеобразовательных организаций ЗАО Северск, включая предоставление ими сведений о доходах и имуществе и размещение их в сети Интернет	Администрация ЗАТО Северск, УО	2013-2018 годы	Сведения о доходах и имуществе руководителей общеобразовательных организаций ЗАТО Северск, размещенные в сети Интернет
19.	Информационное сопровождение мероприятий по введению «эффективного контракта» (организация проведения разъяснительной работы в трудовых коллективах, публикации в средствах массовой информации, проведение семинаров и другие мероприятия)	Администрация ЗАТО Северск, УО, ОО	постоянно	Размещение информации на сайтах; публикации в печатных средствах массовой информации; выступления руководителей Администрации ЗАТО Северск, УО, ОО в средствах массовой информации
19.1	Участие в организации сбора данных для проведения муниципального, регионального и федерального мониторингов влияния внедрения «эффективного контракта» на качество образовательных услуг общего образования и удовлетворенности населения качеством общего образования, в т.ч. выявление лучших практик	УО, РЦО, ОО	2015 и 2017 годы	Аналитический отчет
19.2	Муниципальный мониторинг по выполнению целевых показателей	УО, РЦО, ОО	2013-2018 годы	Отчет по итогам мониторинга

№ п/п	Мероприятие	Исполнители (соисполнители)	Срок исполнения	Показатели/результаты
Достижение новых качественных образовательных результатов				
В общеобразовательных организациях ЗАТО Северск мероприятия по реформированию системы здравоохранения, направленные на повышение эффективности отрасли (формирование эффективной системы оказания медицинских услуг в общеобразовательных организациях)				
20.	Анализ соответствия материально-технического оснащения медицинских кабинетов в общеобразовательных организациях требованиям оказания медицинской помощи	УО	2013-2018 годы	Пояснительная записка с результатами анализа, методические рекомендации
21.	Разработка и утверждение, на основе методических рекомендаций Министерства здравоохранения Российской Федерации, показателей эффективности деятельности медицинских работников, общеобразовательных организаций	УО	2013-2018 годы	Нормативные правовые акты Методические рекомендации
1	2	3	4	5
Введение «эффективного контракта» для медицинских работников общеобразовательных организаций ЗАТО Северск				
22.	Разработка и апробация моделей «эффективного контракта» для медицинских работников: разработка критериев оценки деятельности медицинских работников общеобразовательных организаций; внесение изменений в систему оплаты труда, в части стимулирующих выплат	УО	2013-2018 годы	Отношение среднемесячной заработной платы медицинских работников муниципальных общеобразовательных организаций к среднемесячной заработной плате Томской области
23.	Обеспечение перевода медицинских работников общеобразовательных организаций на «эффективный контракт»	УО	2013-2018 годы	Количество общеобразовательных организаций, медицинские работники которых переведены на «эффективные контракты»
20.	Поэтапное повышение заработной платы медицинских работников общеобразовательных организаций	Администрация ЗАТО Северск, УО	2013-2018 годы	Нормативные правовые акты по финансовому обеспечению оплаты труда
21.	Планирование дополнительных расходов местного бюджета муниципального образования на поэтапное повышение оплаты труда медицинских работников общеобразовательных организаций: подготовка проектов соглашений с ДОО ТО по вопросам дополнительного финансирования и установления целевых показателей (в целом за год и по кварталам); подписание соглашений с ДОО ТО	Администрация ЗАТО Северск, УО	2013-2018 годы	Нормативные правовые акты Томской области и муниципалитета по финансовому обеспечению оплаты труда Соглашение с ДОО ТО
22.	Мониторинг мероприятий, направленных на повышение эффективности и качества медицинских услуг общеобразовательных организаций	УО	2013-2018 годы	Выполнение плана мероприятий («дорожной карты») Отчет по итогам мониторинга
23.	Информационное сопровождение мероприятий по введению «эффективного контракта» для медицинских работников общеобразовательных организаций (организация проведения разъяснительной работы в трудовых коллективах, публикации в средствах массовой информации, проведение семинаров и другие мероприятия)	Администрация ЗАТО Северск, УО	2013-2018 годы	Размещение информации на сайтах; публикации в печатных средствах массовой информации; выступления руководителей Администрации ЗАТО Северск, УО, ОО в средствах массовой информации

5. Показатели повышения эффективности и качества услуг в сфере общего образования, соотнесенные с этапами перехода к «эффективному контракту»

№ п/п	Наименование показателя	Единица измерения	2013 год	2014 год	2015 год	2016 год	2017 год	2018 год	Результаты
1.	Удельный вес численности учителей в возрасте до 35 лет в общей численности учителей общеобразовательных организаций	процентов	10,1	10,7	10,8	10,9	11,3	11,7	Численность молодых учителей в возрасте до 35 лет будет составлять не менее 11 процентов общей численности учителей общеобразовательных организаций
2.	Отношение среднемесячной заработной платы педагогических работников образовательных организаций общего образования к среднемесячной заработной плате в экономике Томской области	процентов	111,5	108,4	108,4	108,4	108,4	108,4	Средняя заработная плата педагогических работников образовательных организаций общего образования составит не менее 108,4 процентов среднемесячной заработной платы в Томской области
3.	Удельный вес общеобразовательных организаций, в которых оценка деятельности общеобразовательных организаций, их руководителей и основных категорий работников осуществляется на основании показателей эффективности деятельности организации от общего количества общеобразовательных организаций ЗАТО Северск	процентов	100	100	100	100	100	100	Во всех муниципальных организациях общего образования будет внедрена система оценки деятельности общеобразовательных организаций
4.	Отношение среднемесячной заработной платы медицинских работников муниципальных общеобразовательных организаций к среднемесячной заработной плате Томской области (средний медицинский персонал)	процентов	76,2	93,4	97,2	105,8	122,6	122,6	Во всех общеобразовательных организациях будет обеспечен переход на «эффективный контракт» с медицинскими работниками (средний медицинский персонал). Средняя заработная плата медицинских работников (средний медицинский персонал) составит к 2018 году 103,8 процентов к среднемесячной заработной плате по экономике в Томской области
5.	Количество общеобразовательных организаций, в которых оценка деятельности медицинских работников муниципальных общеобразовательных организаций осуществляется на основании показателей эффективности деятельности	единиц	0	1	1	1	1	1	Во всех муниципальных организациях общего образования будет внедрена система оценки деятельности медицинских работников муниципальных общеобразовательных организаций

III. ИЗМЕНЕНИЯ В ДОПОЛНИТЕЛЬНОМ ОБРАЗОВАНИИ ДЕТЕЙ, НАПРАВЛЕННЫЕ НА ПОВЫШЕНИЕ ЭФФЕКТИВНОСТИ И КАЧЕСТВА УСЛУГ В СФЕРЕ ОБРАЗОВАНИЯ, СООТНЕСЕННЫЕ С ЭТАПАМИ ПЕРЕХОДА К «ЭФФЕКТИВНОМУ КОНТРАКТУ»

1. Основные направления

Расширение потенциала системы дополнительного образования детей включает в себя:

разработку и реализацию программ (проектов) развития дополнительного образования детей;

участие в реализации подпрограммы «Развитие дополнительного образования детей» государственной программы «Развитие общего и дополнительного образования Томской области на 2014 – 2020 годы»;

реализацию мероприятий муниципальной программы «Развитие физической культуры и спорта ЗАТО Северск» на 2012 - 2014 годы;

участие в реализации подпрограммы развития дополнительного образования детей в рамках государственной программы Томской области «Развитие культуры и туризма на 2013-2020 годы»;

совершенствование организационно-экономических механизмов обеспечения доступности услуг дополнительного образования детей;

изучение и внедрение лучших региональных и муниципальных моделей организации дополнительного образования детей;

развитие инклюзивного образования;

создание условий для использования ресурсов негосударственного сектора в предоставлении услуг дополнительного образования детей;

внедрение системы оценки качества дополнительного образования детей на основе рекомендаций Министерства образования и науки России, Департамента общего образования Томской области.

Создание условий для развития молодых талантов и детей с высокой мотивацией к обучению включает в себя:

реализацию Концепции общенациональной системы выявления и развития молодых талантов;

участие в реализации мероприятий региональной подпрограммы «Одаренные дети» в рамках государственной программы «Развитие общего и дополнительного образования в Томской области на 2014 – 2020 годы»;

реализацию мероприятий муниципальной программы «Развитие образования ЗАТО Северск» на 2012-2016 годы;

реализацию мероприятий муниципальной программы «Развитие образования в ЗАТО Северск» на 2015-2017 годы;

реализацию мероприятий муниципальной программы «Развитие физической культуры и спорта ЗАТО Северск» на 2012 - 2014 годы;

участие в реализации подпрограммы «Развитие творческого потенциала на территории Томской области» в рамках государственной программы «Развитие культуры в Томской области на 2013-2017 годы»;

реализацию муниципальной программы «Развитие сферы культуры ЗАТО Северск» на 2012-2014 годы»;

разработку и реализацию муниципальной программы «Развитие сферы культуры и туризма в ЗАТО Северск» на 2015-2017 годы».

Введение «эффективного контракта» в дополнительном образовании включает в себя:

внедрение механизмов «эффективного контракта» с педагогическими работникам организаций дополнительного образования;

внедрение механизмов «эффективного контракта» с руководителями образовательных организаций дополнительного образования в части установления взаимосвязи между показателями качества предоставляемых муниципальных услуг организацией и эффективностью деятельности руководителя образовательной организации дополнительного образования на основе рекомендаций Министерства образования и науки России, Департамента общего образования Томской области;

сокращение расходов на потребление энергоресурсов, в том числе проведение энергетических обследований, осуществление типовых мероприятий в области повышения энергоэффективности, определенных по результатам энергетических обследования;

совершенствование (модернизация) моделей аттестации педагогических работников дополнительного образования детей с последующим переводом их на эффективный контракт;

информационное и мониторинговое сопровождение введения «эффективного контракта»;

развитие вариативных форм получения дополнительного образования;

расширение вариативности образовательных программ;

расширение перечня программ дополнительного образования научно-технической направленности;

развитие сетевого взаимодействия учреждений дополнительного образования с образовательными учреждениями, организациями и предприятиями;

развитие инфраструктуры дополнительного образования.

В организациях дополнительного образования детей в сфере физической культуры и спорта муниципального образования ЗАТО Северск среди мероприятий по реформированию системы здравоохранения, направленных на повышение эффективности отрасли (формирование эффективной системы оказания медицинских услуг в учреждениях дополнительного образования детей физкультурно-спортивной направленности) рассматриваются:

обеспечение достойной оплаты труда медицинских работников, организаций дополнительного образования детей в сфере физической культуры и спорта, как результат повышения качества и количества оказываемых услуг;

развитие и сохранение кадрового потенциала;

повышение престижности и привлекательности профессии.

Введение «эффективного контракта» для медицинских работников организаций дополнительного образования детей в сфере физической культуры и спорта муниципального образования ЗАТО Северск включает в себя:

разработку и внедрение механизмов «эффективного контракта» с медицинскими работниками организаций дополнительного образования детей в сфере физической культуры и спорта;

информационное и мониторинговое сопровождение введения «эффективного контракта».

2. Ожидаемые результаты

Не менее 53,7 процентов детей от 5 до 18 лет к 2020 году будут охвачены программами дополнительного образования, которые реализуются в подведомственных учреждениях Управления образования Администрации ЗАТО Северск, Управления молодежной и семейной политики, культуры и спорта Администрации ЗАТО Северск, в том числе 50 процентов из них за счет бюджетных средств.

Не мене 46 процентов обучающихся по программам общего образования примут участие в олимпиадах и конкурсах различного уровня.

Во всех организациях дополнительного образования детей будет обеспечен переход на «эффективный контракт» с педагогическими работниками, переход на «эффективный контракт» с медицинскими работниками всех организаций дополнительного образования детей в сфере физической культуры и спорта.

3. Основные количественные характеристики системы дополнительного образования детей

Наименование показателя	Единица измерения	2012 год	2013 год/ факт	2014 год	2015 год	2016 год	2017 год	2018 год
Численность детей и молодежи 5 - 18 лет включительно (по состоянию на 1 января)	тыс. человек	14,574	14,528	14,898	14,904	15,024	15,144	15,264
Доля детей, охваченных образовательными программами дополнительного образования детей, в общей численности детей и молодежи 5 - 18 лет	проценты	43	45,8	52,0	52,5	53,0	53,4	53,7
Численность педагогических работников организаций дополнительного образования детей, подведомственных Управлению образования Администрации ЗАТО Северск	тыс. человек	0,025	0,022	0,025	0,025	0,026	0,026	0,026
Численность педагогических работников организаций дополнительного образования детей сферы культуры, подведомственных Управлению молодежной и семейной политики, культуры и спорта Администрации ЗАТО Северск	тыс. человек	0,094	0,102	0,132	0,132	0,132	0,132	0,132
Численность педагогических работников организаций дополнительного образования детей отрасли физической культуры и спорта, подведомственных Управлению молодежной и семейной политики, культуры и спорта Администрации ЗАТО Северск (тренеры-преподаватели, инструкторы-методисты, инструкторы по спорту)	тыс. человек	0,140	0,146	0,140	0,140	0,140	0,140	0,140
Численность детей и молодежи в возрасте от 5 до 18 лет в расчете на 1 педагогического работника в организациях дополнительного образования детей, подведомственных Управлению образования Администрации ЗАТО Северск	человек	42,4	45,5	40,1	40,1	38,5	38,5	38,5
Численность детей и молодежи в возрасте от 5 до 18 лет в расчете на 1 педагогического работника в организациях дополнительного образования детей сферы культуры, подведомственных Управлению молодежной и семейной политики, культуры и спорта Администрации ЗАТО Северск	человек	17,2	19,1	21,2	21,2	21,2	21,4	21,6
Численность детей и молодежи в возрасте от 5 до 18 лет в расчете на 1 педагогического работника в организациях дополнительного образования детей отрасли физической культуры и спорта, подведомственных Управлению молодежной и семейной политики, культуры и спорта Администрации ЗАТО Северск (тренеры-преподаватели, инструкторы-методисты, инструкторы по спорту)	человек	22,7	25,3	28,1	28,1	28,6	28,7	28,9
Доля педагогических работников программ дополнительного образования, которым при прохождении аттестации в соответствующем году присвоена первая или высшая категория в организациях дополнительного образования детей, подведомственных Управлению образования Администрации ЗАТО Северск	проценты	16,0	77,3	20,0	20,0	23,1	23,1	23,1
Доля педагогических работников программ дополнительного образования, которым при прохождении аттестации в соответствующем году присвоена первая или высшая категория в организациях дополнительного образования детей сферы культуры, подведомственных Управлению молодежной и семейной политики, культуры и спорта Администрации ЗАТО Северск	проценты	16,3	13,7	25	25	25	25	25

Наименование показателя	Единица измерения	2012 год	2013 год/ факт	2014 год	2015 год	2016 год	2017 год	2018 год
Доля педагогических работников программ дополнительного образования, которым при прохождении аттестации в соответствующем году присвоена первая или высшая категория в организациях дополнительного образования детей отрасли физической культуры и спорта, подведомственных Управлению молодежной и семейной политики, культуры и спорта Администрации ЗАТО Северск (тренеры-преподаватели, инструкторы-методисты, инструкторы по спорту)	проценты	23,5	22,6	24	25	25	25	25
Численность медицинских работников организаций дополнительного образования детей в сфере физической культуры и спорта, подведомственных Управлению молодежной и семейной политики, культуры и спорта Администрации ЗАТО Северск	тыс. человек (врачи)	0,006	0,006	0,006	0,006	0,006	0,006	0,006
	тыс. человек (средний медицинский персонал)	0,012	0,014	0,014	0,014	0,014	0,014	0,014
Наименование показателя	Единица измерения	2012 год	2013 год/ факт	2014 год	2015 год	2016 год	2017 год	2018 год
Ведение динамического наблюдения: текущее медицинское наблюдение, периодические медицинские осмотры, врачебно-педагогическое наблюдение (в организациях дополнительного образования детей отрасли физической культуры и спорта, подведомственных Управлению молодежной и семейной политики, культуры и спорта Администрации ЗАТО Северск)	процент от общей численности детей и молодежи 5-18 лет	80	80	80	80	80	80	80
Наличие разработанного комплекса мер по профилактике травматизма в учреждении (в организациях дополнительного образования детей отрасли физической культуры и спорта, подведомственных Управлению молодежной и семейной политики, культуры и спорта Администрации ЗАТО Северск)	наличие	наличие	наличие	наличие	наличие	наличие	наличие	наличие
Санитарно-эпидемиологическое благополучие в учреждении (в организациях дополнительного образования детей отрасли физической культуры и спорта, подведомственных Управлению молодежной и семейной политики, культуры и спорта Администрации ЗАТО Северск)	предписания надзорных органов	отсутствует	отсутствует	отсутствует	отсутствует	отсутствует	отсутствует	отсутствует

4. Мероприятия по повышению эффективности и качества услуг в сфере дополнительного образования детей, соотнесенные с этапами перехода к «эффективному контракту»

№ п/п	Мероприятие	Исполнители (соисполнители)	Срок исполнения	Показатели/результаты
	Расширение потенциала системы дополнительного образования детей			
1.	Участие в реализации мероприятий подпрограммы «Развитие дополнительного образования детей» государственной программы «Развитие общего и дополнительного образования в Томской области на 2014 – 2020 годы».	Управление образования Администрации ЗАТО Северск (далее – УО), Управление молодежной и семейной политики, культуры и спорта Администрации ЗАТО Северск (далее – УМСП КиС)	2014-2018 годы	Доля детей, охваченных образовательными программами дополнительного образования детей, в общей численности детей и молодежи 5 - 18 лет
1.1.	Реализация подпрограммы развития дополнительного образования детей в Томской области:	Администрация ЗАТО Северск, УО, УМСП КиС	2014 год	
1.1.1.	Формирование муниципального заказа на услуги дополнительного образования детей и финансового обеспечения его реализации	Администрация ЗАТО Северск, УО, УМСП КиС		
1.1.2.	Формирование эффективной сети организаций дополнительного образования детей, обеспечение сетевого взаимодействия, интеграции ресурсов школ, организаций дополнительного образования детей различной ведомственной принадлежности, негосударственного сектора	Администрация ЗАТО Северск, УО, УМСП КиС	2014-2018 годы	Аналитические материалы
1.2.	Участие в мониторинге и оценке эффективности реализации программы «Развитие дополнительного образования детей»	УО, УМСП КиС	2014-2018 годы	Отчет по итогам мониторинга
1.3.	Реализация мероприятий муниципальной программы «Развитие физической культуры и спорта ЗАТО Северск» на 2012 - 2014 годы	УМСП КиС	2013-2014 годы	Доля детей, охваченных образовательными программами дополнительного образования детей, в общей численности детей и молодежи 5 - 18 лет
1.4.	Участие в реализации подпрограммы развития дополнительного образования детей в рамках государственной программы Томской области «Развитие культуры и туризма на 2013-2020 годы»	УМСП КиС	2013-2018 годы	Доля детей, охваченных образовательными программами дополнительного образования детей, в общей численности детей и молодежи 5 - 18 лет Количество поданных заявок
2.	Совершенствование организационно-экономических механизмов обеспечения доступности услуг дополнительного образования детей:	УО, УМСП КиС	2013-2018 годы	Доля детей, охваченных образовательными программами дополнительного образования детей, в общей численности детей и молодежи 5 - 18 лет
2.1.	Приведение условий организации дополнительного образования детей в соответствие с обновленными правовыми актами Российской Федерации, Томской области регулирующими требования к условиям организации образовательного процесса (по мере принятия нормативных актов) в рамках совершенствования организационно-экономических механизмов обеспечения доступности услуг дополнительного образования детей	Администрация ЗАТО Северск, УО, УМСП КиС	2013-2015 годы	Правовые акты
2.2.	Мониторинг состояния материально-технической базы организаций дополнительного образования детей	УО, УМСП КиС	2013-2018 годы	Результаты мониторинга состояния материально-технической базы организаций дополнительного образования детей
2.3.	Разработка и утверждение программы развития инфраструктуры дополнительного образования, в том числе реконструкции и ремонта зданий бюджетных организаций, реализующих программы дополнительного образования	Администрация ЗАТО Северск,	2016 год	Проведение реконструкции, ремонта зданий и улучшение материально-
		УМСП КиС, УО		технической базы организаций дополнительного образования детей
3.	Внедрение нормативного подушевого финансирования в организациях дополнительного образования детей ЗАТО Северск	Администрация ЗАТО Северск, УО, УМСП КиС, организации дополнительного образования детей (далее – ОДОД)	2015 год	Нормативное подушевое финансирование

№ п/п	Мероприятие	Исполнители (соисполнители)	Срок исполнения	Показатели/результаты
4.	Изучение современных региональных и муниципальных моделей организации дополнительного образования детей	УО, УМСП КиС	2015-2017 годы	Доля детей, охваченных образовательными программами дополнительного образования детей, в общей численности детей и молодежи 5 - 18 лет
4.1.	Участие в конкурсных процедурах по выявлению современных муниципальных моделей организации дополнительного образования детей	УО, УМСП КиС, МАУ ЗАТО Северск «РЦО» (далее – РЦО	2015 год	
4.2.	Изучение и внедрение современных региональных и муниципальных моделей организации дополнительного образования детей	УО, УМСП КиС, РЦО	2014-2018 годы	
5.	Внедрение системы оценки качества дополнительного образования детей:	УО, УМСП КиС	2013 год	Число организаций дополнительного образования детей, в которых оценка деятельности организаций, их руководителей и основных категорий работников осуществляется на основании показателей эффективности деятельности
5.1.	Изучение показателей эффективности деятельности муниципальных организаций дополнительного образования детей, их руководителей и основных категорий работников и участие во внедрение системы оценки качества на основе федеральных рекомендаций	УО, УМСП КиС	2013 год	Применение методических рекомендаций
5.2.	Изучение и внедрение системы оценки качества дополнительного образования детей на основе рекомендаций Министерства образования и науки России	УО, УМСП КиС	2013 год	Нормативные правовые акты
5.3.	Изучение и внедрение показателей эффективности деятельности муниципальных организаций дополнительного образования детей, их руководителей и основных категорий работников, в том числе в связи с использованием для дифференциации заработной платы педагогических работников	УО, УМСП КиС, ОДОД	2013 год	
5.4.	Изучение и внедрение методических рекомендаций Департамента общего образования Томской области (далее – ДОО ТО) показателей эффективности деятельности руководящих и основных категорий работников	УО, УМСП КиС	2013 год	
5.5.	Проведение независимой системы оценки качества организаций дополнительного образования ЗАТО Северск	Администрация ЗАТО Северск, УО, УМСП КиС, ОДОД	2014-2015 годы	Изучение методических рекомендаций по проведению независимой оценки организаций, оказывающих услуги в сфере дополнительного образования. Участие в мероприятиях по организации и проведению независимой оценке. Проведение независимой оценки не менее 25% организаций дополнительного образования ЗАТО Северск
Создание условий для развития молодых талантов и детей с высокой мотивацией к обучению				
6.	Реализация Концепции общенациональной системы выявления и развития молодых талантов	УО, УМСП КиС, РЦО	2013-2018 годы	Удельный вес численности учащихся по программам общего образования, участвующих в олимпиадах и конкурсах различного уровня, в общей численности учащихся по программам общего образования
6.1.	Участие в реализации мероприятий подпрограммы «Одаренные дети» в рамках государственной программы «Развитие общего и дополнительного образования в Томской области на 2014 – 2020 годы».	УО, УМСП КиС, ОДОД	2014-2018 годы	
6.2.	Реализация мероприятий муниципальной программы «Развитие образования ЗАТО Северск» на 2012-2016 годы	УО	2013-2014 годы	
6.3.	Реализация мероприятий муниципальной программы «Развитие образования в ЗАТО Северск» на 2015-2017 годы	УО	2015-2017 годы	
6.4.	Реализация мероприятий муниципальной программы «Развитие физической культуры и спорта ЗАТО Северск» на 2012 - 2014 годы	УМСП КиС	2013-2014 годы	Удельный вес численности учащихся по программам физкультурно-спортивной направленности, участвующих в олимпиадах, соревнованиях и конкурсах различного уровня, в общей численности учащихся по программам физкультурно-спортивной направленности
6.5	Участие в реализации подпрограммы «Развитие творческого потенциала на территории Томской области» государственной программы «Развитие культуры в Томской области» на 2013-2017 годы; Реализация муниципальной программы «Развитие сферы культуры в ЗАТО Северск» на 2012-2014 годы; Разработка и реализация муниципальной программы «Развитие культуры и туризма в ЗАТО Северск» на 2015 - 2017 годы	УМСП КиС	2013-2014 годы 2013-2014 годы 2014-2017 годы	Удельный вес численности учащихся по программам художественного образования, участвующих в олимпиадах и конкурсах различного уровня, в общей численности учащихся по программам художественного образования»;
7.	Разработка и утверждение муниципального плана мероприятий по повышению эффективности бюджетных расходов в системе дополнительного образования (в том числе реорганизации сети организаций дополнительного образования ЗАТО Северск)	Администрация ЗАТО Северск, УО, УМСП КиС, ОДОД	2014 год	Муниципальный план мероприятий по повышению эффективности бюджетных расходов в системе дополнительного образования
7.1.	Реализация муниципального плана мероприятий по повышению эффективности бюджетных расходов в системе дополнительного образования (в том числе реорганизации сети организаций дополнительного образования ЗАТО Северск)	Администрация ЗАТО Северск, УО, УМСП КиС, ОДОД	2014 – 2018 годы	Снижение неэффективных расходов в системе дополнительного образования
Введение «эффективного контракта» в системе дополнительного образования детей				
8.	Внедрение механизмов «эффективного контракта» с педагогическими работниками муниципальных организаций дополнительного образования детей:			
8.1.	Изучение и участие в апробации моделей «эффективного контракта» в дополнительном образовании детей: - изучение и внедрение критериев оценки деятельности основных категорий персонала; - изучение и внедрение методических рекомендаций ДОО ТО по определению системы оплаты труда, в т.ч. в части стимулирующих выплат	УО, УМСП КиС	2013-2014 годы	Отношение среднемесячной заработной платы педагогов муниципальных организаций дополнительного образования детей к среднемесячной заработной плате Томской области
8.2.	Внедрение моделей «эффективного контракта» в дополнительном образовании детей	УО, УМСП КиС, ОДОД	2013-2014 годы	Количество ОДОД, работники которых переведены на «эффективные контракты»
8.3.	Поэтапное повышение заработной платы педагогических работников организаций дополнительного образования детей	Администрация ЗАТО Северск, УО, УМСП КиС, ОДОД	2013-2018 годы	Правовые акты Томской области и муниципалитета по финансовому обеспечению оплаты труда

№ п/п	Мероприятие	Исполнители (соисполнители)	Срок исполнения	Показатели/результаты
8.4.	Планирование дополнительных расходов местного бюджета на повышение оплаты труда педагогических работников образовательных организаций дополнительного образования детей с учетом результатов анализа статистических данных	Администрация ЗАТО Северск, УО, УМСП КиС	2013-2018 годы	
8.4.1.	изучение и внедрение моделей финансового обеспечения повышения уровня заработной платы педагогических работников организаций дополнительного образования детей и ее нормативное правовое обеспечение;			
8.4.2.	подготовка проектов соглашений с ДОО ТО по вопросам дополнительного финансирования и установления целевых показателей (в целом за год и по кварталам); подписание соглашений с ДОО ТО;	Администрация ЗАТО Северск, УО	2013-2018 годы	Соглашение с ДОО ТО
8.4.3.	подготовка проектов соглашений с Департаментом по культуре и туризму Томской области (далее – ДКТ ТО) по вопросам дополнительного финансирования и установления целевых показателей (в целом за год и по кварталам); подписание соглашений с ДКТ ТО;	Администрация ЗАТО Северск, УМСП КиС (художественно-эстетическая направленность)	2013-2018 годы	Соглашение с ДКТ ТО
8.4.4.	подготовка проектов соглашений с Департаментом по молодежной политике, физической культуре и спорту Томской области (далее – ДМПФКС ТО) по вопросам дополнительного финансирования и установления целевых показателей (в целом за год и по кварталам); подписание соглашений с ДМПФКС ТО	Администрация ЗАТО Северск, УМСП КиС (физкультурно-спортивная направленность)	2013-2018 годы	Соглашение с ДМПФКС ТО
9.	Внедрение профессиональных стандартов в организациях дополнительного образования детей ЗАТО Северск	УО, УМСП КиС, ОДОД	2015-2016 годы	Соответствие работников современным квалификационным требованиям, повышение качества предоставляемых услуг
10.	Внедрение системы нормирования труда в организациях дополнительного образования детей в соответствии с отраслевыми нормами труда, утвержденными Минобрнауки России	УО, УМСП КиС, ОДОД	2015-2016 годы	Улучшение организации труда и повышение эффективности и качества образовательных программ
11.	Осуществление мероприятий, направленных на оптимизацию расходов на оплату труда вспомогательного, административно-управленческого персонала. Дифференциация оплаты труда вспомогательного, административно-управленческого персонала, исходя из предельной доли расходов на оплату их труда в общем фонде оплаты труда учреждения не более 40%	УО, УМСП КиС, ОДОД	2014-2018 годы	Отношение среднемесячной заработной платы педагогов муниципальных организаций дополнительного образования детей к среднемесячной заработной плате учителей в Томской области
12.	Оптимизация численности по отдельным категориям педагогических работников, определенных указами Президента Российской Федерации, с учетом увеличения производительности труда и проводимых институциональных изменений	УО, УМСП КиС, ОДОД	2014-2018 годы	Отношение среднемесячной заработной платы педагогов муниципальных организаций дополнительного образования детей к среднемесячной заработной плате учителей в Томской области
13.	Внедрение механизмов «эффективного контракта» с руководителями образовательных организаций дополнительного образования детей:	УО, УМСП КиС	2013 год	Количество организаций дополнительного образования детей, руководители которых переведены на «эффективные контракты»
13.1.	Проведение работы по заключению дополнительных соглашений к трудовых договорам (трудовых договоров для вновь назначаемых руководителей) с руководителями муниципальных организаций дополнительного образования детей в соответствии с типовой формой договора	УО, УМСП КиС, ОДОД	2013-2014 годы	Трудовые договоры с руководителями муниципальных организаций дополнительного образования детей
13.2	Контроль за соблюдением установленных соотношений средней заработной платы руководителя организаций дополнительного образования ЗАТО Северск и средней заработной платы работников данных организаций	Администрация ЗАТО Северск, УО, УМСП КиС	2013-2018 годы	Выполнение соотношений средней заработной платы руководителя организаций дополнительного образования ЗАТО Северск и средней заработной платы работников данных организаций не более чем в 8 раз
13.3	Контроль за выполнением в полном объеме мер по созданию прозрачного механизма оплаты труда руководителей организаций дополнительного образования ЗАТО Северск, включая предоставление ими сведений о доходах и имуществе и размещение их в сети Интернет	Администрация ЗАТО Северск, УО, УМСП КиС	2013-2018 годы	Сведения о доходах и имуществе руководителей организаций дополнительного образования ЗАТО Северск, размещенные в сети Интернет
14.	Обеспечение качества кадрового состава сферы дополнительного образования детей, в том числе:	УО, УМСП КиС, РЦО	2014 -2018 годы	
14.1.	Участие в программе подготовки современных менеджеров организаций дополнительного образования детей	УО, УМСП КиС,РЦО	2014 -2018 годы	Удельный вес численности педагогических работников в возрасте до 30 лет в общей численности педагогических работников в образовательных организациях дополнительного образования детей
14.2.	Организация и обеспечение проведение курсов повышения квалификации и переподготовки современных менеджеров организаций дополнительного образования детей	УО, РЦО	2014-2018 годы	Удельный вес численности учащихся по программам общего образования, участвующих в олимпиадах и конкурсах различного уровня, в общей численности учащихся по программам общего образования
15.	Информационное сопровождение мероприятий по введению «эффективного контракта» в дополнительном образовании детей (организация проведения разъяснительной работы в трудовых коллективах, публикации в средствах массовой информации, проведение семинаров и другие мероприятия)	Администрация ЗАТО Северск, УО, УМСП КиС, РЦО, ОДОД	2013-2018 годы	Размещение информации на сайтах; публикации в печатных средствах массовой информации; выступления руководителей Администрации ЗАТО Северск, УО, УМСП КиС и ОДОД в средствах массовой информации
15.1	Муниципальный мониторинг по выполнению целевых показателей	УО, УМСП КиС, РЦО, ОДОД	2013-2018 годы	Отчет по итогам мониторинга
В организациях дополнительного образования детей в сфере физической культуры и спорта муниципального образования ЗАТО Северск мероприятия по реформированию системы здравоохранения, направленные на повышение эффективности отрасли (формирование эффективной системы оказания медицинских услуг в учреждениях дополнительного образования детей физкультурно-спортивной направленности)				
16.	Анализ соответствия материально-технического оснащения медицинских кабинетов в организациях дополнительного образования детей в сфере физической культуры и спорта требованиям оказания медицинской помощи	УМСП КиС (физкультурно-спортивная направленность)	2013-2018 годы	Пояснительная записка с результатами анализа, методические рекомендации
17.	Разработка и утверждение, на основе методических рекомендаций Министерства здравоохранения Российской Федерации, показателей эффективности деятельности медицинских работников, организаций дополнительного образования детей в сфере физической культуры и спорта	УМСП КиС (физкультурно-спортивная направленность)	2013-2018 годы	Нормативные правовые акты Методические рекомендации

№ п/п	Мероприятие	Исполнители (соисполнители)	Срок исполнения	Показатели/результаты
Введение «эффективного контракта» для медицинских работников организаций дополнительного образования детей в сфере физической культуры и спорта муниципального образования ЗАТО Северск				
18.	Разработка и апробация моделей «эффективного контракта» для медицинских работников: разработка критериев оценки деятельности медицинских работников организаций дополнительного образования детей в сфере физической культуры и спорта; внесение изменений в систему оплаты труда, в части стимулирующих выплат	УМСП КиС (физкультурно-спортивная направленность)	2013-2018 годы	Отношение среднемесячной заработной платы медицинских работников муниципальных организаций дополнительного образования детей к среднемесячной заработной плате Томской области
19.	Обеспечение перевода медицинских работников организаций дополнительного образования детей в сфере физической культуры и спорта на «эффективный контракт»	УМСП КиС (физкультурно-спортивная направленность)	2013-2018 годы	Количество организаций дополнительного образования детей в сфере физической культуры и спорта, медицинские работники которых переведены на «эффективные контракты»
20.	Поэтапное повышение заработной платы медицинских работников организаций дополнительного образования детей в сфере физической культуры и спорта	Администрация ЗАТО Северск, УМСП КиС (физкультурно-спортивная направленность)	2013-2018 годы	Нормативные правовые акты по финансовому обеспечению оплаты труда
21.	Планирование дополнительных расходов местного бюджета муниципального образования на поэтапное повышение оплаты труда медицинских работников организаций дополнительного образования детей в сфере физической культуры и спорта: подготовка проектов соглашений с ДМПФКС ТО по вопросам дополнительного финансирования и установления целевых показателей (в целом за год и по кварталам); подписание соглашений с ДМПФКС ТО	Администрация ЗАТО Северск, УМСП КиС (физкультурно-спортивная направленность)	2013-2018 годы	Нормативные правовые акты Томской области и муниципалитета по финансовому обеспечению оплаты труда Соглашение с ДМПФКС ТО
22.	Мониторинг мероприятий, направленных на повышение эффективности и качества медицинских услуг организаций дополнительного образования детей в сфере физической культуры и спорта	УМСП КиС (физкультурно-спортивная направленность)	2013-2018 годы	Выполнение плана мероприятий («дорожной карты») Отчет по итогам мониторинга
23.	Информационное сопровождение мероприятий по введению «эффективного контракта» для медицинских работников организаций дополнительного образования детей в сфере физической культуры и спорта (организация проведения разъяснительной работы в трудовых коллективах, публикации в средствах массовой информации, проведение семинаров и другие мероприятия)	Администрация ЗАТО Северск, УМСП КиС (физкультурно-спортивная направленность)	2013-2018 годы	Размещение информации на сайтах; публикации в печатных СМИ; выступления руководителей Администрации ЗАТО Северск, УМСП КиС и ОДОД на ТВ и радио; обсуждение на массовых мероприятиях педагогических работников

5. Показатели повышения эффективности и качества услуг в сфере дополнительного образования детей, соотнесенные с этапами перехода к «эффективному контракту»

№ п/п	Наименование показателя	Единица измерения	2013 год	2014 год	2015 год	2016 год	2017 год	2018 год	Результаты
1.	Доля детей, охваченных образовательными программами дополнительного образования детей, в общей численности детей и молодежи в возрасте 5 - 18	процентов	45,8	52,0	52,5	53,0	53,4	53,7	Не менее 53,7 процентов (к 2018 году) детей в возрасте от 5 до 18 лет будут получать услуги дополнительного образования
2.	Удельный вес численности учащихся по программам общего образования, участвующих в олимпиадах и конкурсах различного уровня, в общей численности учащихся по программам общего образования	процентов	35	38	40	43	44	46	Увеличится доля обучающихся по программам общего образования, участвующих в олимпиадах и конкурсах различного уровня
3.	Отношение среднемесячной заработной платы педагогов муниципальных организаций дополнительного образования детей к среднемесячной заработной плате учителей в Томской области (организации подведомственные Управлению образования Администрации ЗАТО Северск)	процентов	92,3	98,0	104,1	110,2	122,5	122,5	Во всех организациях дополнительного образования детей будет обеспечен переход на «эффективный контракт» с педагогическими работниками. Средняя заработная плата педагогов дополнительного образования детей (организации подведомственные Управлению образования Администрации ЗАТО Северск) к 2017 году составит 100 процентов к среднемесячной заработной плате
4.	Отношение среднемесячной заработной платы педагогов муниципальных организаций дополнительного образования детей к среднемесячной заработной плате по экономике Томской области (организации дополнительного	процентов	75,3	81,9	88,3	94,4	106,1	106,6	Во всех организациях дополнительного образования детей будет обеспечен переход на «эффективный контракт» с педагогическими работниками. Средняя заработная плата педагогов дополнительного образования детей
	образования детей отрасли культуры, подведомственные Управлению молодежной и семейной политики, культуры и спорта Администрации ЗАТО Северск)								(организации дополнительного образования детей отрасли культуры, подведомственные Управлению молодежной и семейной политики, культуры и спорта Администрации ЗАТО Северск) составит к 2018 году 102 процента к среднемесячной заработной плате по экономике в Томской области
5.	Отношение среднемесячной заработной платы педагогов муниципальных организаций дополнительного образования детей к среднемесячной заработной плате по экономике Томской области (организации дополнительного образования детей отрасли физической культуры и спорта, подведомственные Управлению молодежной и семейной политики, культуры и спорта Администрации ЗАТО Северск)	процентов	87,4	93,6	109,3	115,8	128,8	128,8	Во всех организациях дополнительного образования детей будет обеспечен переход на «эффективный контракт» с педагогическими работниками. Средняя заработная плата педагогов дополнительного образования детей (организации подведомственные Управлению образования Администрации ЗАТО Северск) составит к 2018 году 129,5 процентов к среднемесячной заработной плате по экономике в Томской области
6.	Отношение среднемесячной заработной платы медицинских работников муниципальных организаций дополнительного образования детей к среднемесячной заработной плате Томской области (врачи)	процентов	71,2	94,7	138,3	173,6	203,1	232,6	Во всех организациях дополнительного образования детей отрасли физической культуры и спорта, подведомственных Управлению молодежной и семейной политики, культуры и спорта Администрации ЗАТО Северск будет обеспечен переход на «эффективный контракт» с медицинскими работниками (врачи). Средняя заработная плата медицинских работников (врачи) составит к 2018 году 218 процентов к среднемесячной заработной плате по экономике в Томской области.

№ п/п	Наименование показателя	Единица измерения	2013 год	2014 год	2015 год	2016 год	2017 год	2018 год	Результаты
7.	Отношение среднемесячной заработной платы медицинских работников муниципальных организаций дополнительного образования детей к среднемесячной заработной плате Томской области (средний медицинский персонал)	процентов	60,4	85,4	90,4	100,9	118,8	117,8	Во всех организациях дополнительного образования детей отрасли физической культуры и спорта, подведомственных Управлению молодежной и семейной политики, культуры и спорта Администрации ЗАТО Северск будет обеспечен переход на «эффективный контракт» с медицинскими работниками (средний медицинский персонал). Средняя заработная плата медицинских работников (средний медицинский персонал) составит к 2018 году 103,8 процентов к среднемесячной заработной плате по экономике в Томской области

* Примечание. Показатели повышения эффективности и качества услуг в сфере дополнительного образования детей, соотнесенные с этапами перехода к «эффективному контракту»: №6 «Отношение среднемесячной заработной платы медицинских работников муниципальных организаций дополнительного образования детей к среднемесячной заработной плате Томской области (врачи)», №7 «Отношение среднемесячной заработной платы медицинских работников муниципальных организаций дополнительного образования детей к среднемесячной заработной плате Томской области (средний медицинский персонал)», только для организаций дополнительного образования детей отрасли физической культуры и спорта, подведомственных Управлению молодежной и семейной политики, культуры и спорта Администрации ЗАТО Северск.

УТВЕРЖДЕНО *Распоряжением Администрации ЗАТО Северск от_____ № _____*
Финансовое обеспечение

ПЛАНА МЕРОПРИЯТИЙ («ДОРОЖНОЙ КАРТЫ») «ИЗМЕНЕНИЯ В СФЕРЕ ОБРАЗОВАНИЯ В ЗАТО СЕВЕРСК»

млн.руб.

№ п/п	Наименование мероприятий	2013 год			2014 год			2015 год			2016 год	2017 год	2018 год
		Консолидированный бюджет Томской области	Планируемые внебюджетные средства	Прогнозная Дополнительная потребность	Консолидированный бюджет Томской области	Планируемые внебюджетные средства	Прогнозная Дополнительная потребность	Консолидированный бюджет Томской области	Планируемые внебюджетные средства	Прогнозная Дополнительная потребность	Прогнозная Дополнительная потребность	Прогнозная Дополнительная потребность	Прогнозная Дополнительная потребность
	ДОШКОЛЬНОЕ ОБРАЗОВАНИЕ												
№ п/п	Обеспечение условий:												
1	Предоставление субсидий органам местного самоуправления муниципальных образований Томской области на реализацию программ (проектов) развития дошкольного образования												
2	Создание дополнительных мест в государственных (муниципальных) образовательных организациях различных типов, а также вариативных форм дошкольного образования	174,0	0	0	26,2	0	0	166,3	0	0	135,0	140,0	145,0
3	Обновление требований к условиям предоставления услуг дошкольного образования и мониторинг их выполнения												
4	Создание условий для развития дошкольного образования (в т.ч.негосударственного сектора)												
5	Разработка и внедрение федеральных государственных образовательных стандартов дошкольного образования												
6	Кадровое обеспечение системы дошкольного образования	2,9											
7	Разработка и внедрение системы оценки качества дошкольного образования												
	Итого на обеспечение условий:	176,9	0	0	26,2	0	0	166,3	0	0	135,0	140,0	145,0
	ФЭО по пунктам: Потребность в средствах на создание дополнительных мест определена исходя из потребности на реализацию мероприятий ДЦП «Обеспечение доступности и развития дошкольного образования в Томской области на 2013-2017 годы», реализацию мероприятий целевой программы «Развитие сети образовательных учреждений, реализующих образовательные программы дошкольного образования в ЗАТО Северск, на 2011-2016 годы» и на обеспечение дополнительных 1728 мест учтенных в проекте «Дорожной карты по ликвидации очередности в дошкольные учреждения». Источник дополнительной потребности - средства субсидий федерального бюджета.												
	Функционирование:												
8	Разработка и внедрение механизмов эффективного контракта с педагогическими работниками организаций дошкольного образования	361,5	0	0	423,2	0	0	463,9	0	0	508	558,8	611,8
9	Разработка и внедрение механизмов эффективного контракта с руководителями образовательных организаций дошкольного образования												
10	Информационное и мониторинговое сопровождение введения «эффективного контракта»												
	ВСЕГО	361,5	0	0	423,2	0	0	463,9	0	0	508	558,8	611,8
	ОБЩЕЕ ОБРАЗОВАНИЕ												
1	Комплекс мероприятий по внедрению федеральных государственных образовательных стандартов:	23,8	0	0	31,4	0	235,6	43,0	0	246,7	436,9	442,0	468,1
2	Формирование системы мониторинга уровня подготовки и социализации школьников:	0	0	0	0	0	0	0	0	0	0	0	0
3	Методические рекомендации по корректировке основных образовательных программ начального общего, основного общего, среднего (полного) общего образования с учетом российских и международных исследований образовательных достижений школьников:												
4	Программа подготовки и переподготовки современных педагогических кадров:	0	0	0	0	0	0	0	0	0	0	0	0
5	Разработка и внедрение системы оценки качества общего образования:												
6	Разработка и реализация региональных программ поддержки школ, работающих в сложных социальных условиях:												
	Итого на обеспечение условий:	23,8	0	0	31,4	0	235,6	43,0	0	246,7	436,9	442,0	468,1
	ФЭО по пунктам: Объем финансовых средств на комплекс мероприятий по внедрению ФГОС включает: часть средств, предусмотренных на учебные расходы; на приобретение автобусов и проведение капитального ремонта ОУ в рамках ДЦП «Развитие инфраструктуры общего образования Томской области».												
	Функционирование:												
7	Разработка и внедрение механизмов эффективного контракта с педагогическими работниками в системе общего образования:	378,3	0	0	417,8	0	0	462,5	0	0	506,5	557,1	610
8	Разработка и внедрение механизмов эффективного контракта с руководителями образовательных организаций общего образования:												
9	Информационное и мониторинговое сопровождение введения эффективного контракта:												

№ п/п	Наименование мероприятий	2013 год			2014 год			2015 год			2016 год	2017 год	2018 год
		Консолидированный бюджет Томской области	Планируемые внебюджетные средства	Прогнозная Дополнительная потребность	Консолидированный бюджет Томской области	Планируемые внебюджетные средства	Прогнозная Дополнительная потребность	Консолидированный бюджет Томской области	Планируемые внебюджетные средства	Прогнозная Дополнительная потребность	Прогнозная Дополнительная потребность	Прогнозная Дополнительная потребность	Прогнозная Дополнительная потребность
	ФЭО по пункту 7: Расчет необходимого объема средств для достижения параметров уровня оплаты труда педагогических работников произведен с учетом реализации Указа Президента РФ №597.												
	ВСЕГО	378,3	0	0	417,8	0	0	462,5	0	0	506,5	557,1	610
	ДОПОЛНИТЕЛЬНОЕ ОБРАЗОВАНИЕ												
1	Разработка и реализация программ (проектов) развития дополнительного образования детей:												
2	Совершенствование организационно-экономических механизмов обеспечения доступности услуг дополнительного образования детей:												
3	Распространение современных региональных и муниципальных моделей организации дополнительного образования детей												
4	Создание условий для использования ресурсов негосударственного сектора в предоставлении услуг дополнительного образования детей:												
5	Разработка и внедрение системы оценки качества дополнительного образования детей:												
6	Реализация Концепции общенациональной системы выявления и развития молодых талантов												
	Итого на обеспечение условий:	0,0	0,00	0,00	0,00	0,00	0,00	0,00	0,00	0,00	0,00	0,00	0,00
	ФЭО по пунктам: Потребность в средствах на мероприятия с 2014 года планируется обеспечить в рамках разрабатываемой региональной ДЦП «Развитие общего и дополнительного образования Томской области до 2020 года», реализацию мероприятий муниципальной целевой программы «Развитие образования ЗАТО Северск» на 2012-2016 годы. Финансирование мероприятий по реализации Концепции общенациональной системы выявления и развития молодых талантов на 2013-2015 г.г. планируется в рамках ведомственной целевой программы «Одаренные дети» из средств регионального бюджета.												
	Функционирование:												
7	Разработка и внедрение механизмов эффективного контракта с педагогическими работниками государственных организаций дополнительного образования детей:	11,3	0	0	13	0	0	15,6	0	0	18,1	22,1	24,2
8	Разработка и внедрение механизмов эффективного контракта с руководителями образовательных организаций дополнительного образования детей:												
9	Обеспечение качества кадрового состава сферы дополнительного образования детей:												
10	Информационное сопровождение мероприятий по введению эффективного контракта в дополнительном образовании детей (организация проведения разъяснительной работы в трудовых коллективах, публикации в средствах массовой информации, проведение семинаров и другие мероприятия)												
	ФЭО по пунктам: Расчет потребности произведен с учетом выполнения целевых показателей по уровню заработной платы педагогических работников . Объем дополнительной потребности с 2014 по 2018 год определен в соответствии с оценкой субъекта РФ потребности в средствах федерального бюджета в форме дотаций.												
	ВСЕГО	11,3	0	0	13	0	0	15,6	0	0	18,1	22,1	24,2
	ИТОГО по дошкольному, общему и дополнительному образованию	951,8	0.00	0,00	911,6	0	235,6	1151,3	0	246,7	1604,5	1720,0	1859,1
	ВСЕГО:	951,8	0.00	0,00	911,6	0	235,6	1142,8	0	246,7	1595,1	1709,8	1847,9

Приложение №1

УТВЕРЖДЕН *Распоряжением Администрации ЗАТО Северск от_____ № _____*

ФИНАНСОВОЕ ОБЕСПЕЧЕНИЕ ПЛАНА МЕРОПРИЯТИЙ («ДОРОЖНОЙ КАРТЫ») «ИЗМЕНЕНИЯ В СФЕРЕ ОБРАЗОВАНИЯ В ЗАТО СЕВЕРСК» В ЧАСТИ ПОВЫШЕНИЯ ЗАРАБОТНОЙ ПЛАТЫ РАБОТНИКОВ ОРГАНИЗАЦИЙ, ПОДВЕДОМСТВЕННЫХ УПРАВЛЕНИЮ ОБРАЗОВАНИЯ АДМИНИСТРАЦИИ ЗАТО СЕВЕРСК

млн.руб.

Наименование показателей	2012 год	2013 год	2014 год	2015 год	2016 год	2017 год	2018 год
Прогнозируемая средняя заработная плата по Томской области, руб.	27 376	29 692	32 988	35 924	39 337	43 270	47 381
Темп роста средней заработной платы по Томской области, %		108%	111%	109%	110%	110%	110%
Планируемая среднемесячная заработная плата педагогических работников общеобразовательных учреждений в Томской области, руб.	27 376	29 692	32 988	35 924	39 337	43 270	47 381
Темп роста средней заработной платы по Томской области, %		108%	111%	109%	110%	110%	110%
Планируемая среднемесячная заработная плата педагогических работников учреждений дошкольного образования в Томской области, руб.	15 518	24 644	27 380	29 817	32 650	35 914	39 326
Темп роста средней заработной платы, %		159%	111%	109%	110%	110%	110%
Планируемая среднемесячная заработная плата педагогических работников учреждений дополнительного образования в Томской области, руб.	13 890	22 269	27 134	31 396	36 401	44 489	48 716
Темп роста средней заработной платы, %		160%	122%	116%	116%	122%	110%
Управление образования Администрации ЗАТО Северск							
Планируемая среднемесячная заработная плата педагогических работников общеобразовательных учреждений района, руб.	26 454	33 654	35 769	38 953	42 653	46 918	51 375
Темп роста средней заработной платы, %		127%	106%	109%	110%	110%	110%
Среднесписочная численность работников (по категориям, для которых установлены нормативы численности - нормативная численность), чел.	735	731	748	760	760	760	760
ФОТ, млн. руб.	303,8	384,4	417,8	462,5	506,5	557,1	610,0
ФОТ без учета увеличения в декабре 2012 года, млн. руб.	303,8	384,4	417,8	462,5	506,5	557,1	610,0
Дополнительная потребность на повышение заработной платы, (ФОТn-ФОТ2013), включая средства субвенции на госгарантию, млн. руб.		80,6	33,4	78,2	122,1	172,7	225,7
Предусмотрено в консолидированном бюджете на 2013 год в рамках индексации ФОТ прочего педагогического персонала на 8,4%, в областном бюджете на 2014 год за счет средств субвенции на госгарантию, млн. руб.		25,5	1,0	x	x	x	x
ВСЕГО дополнительная потребность на повышение заработной платы (без учета индексации в 2013 году ФОТ на 4,5%), млн. руб.		76,6	32,4	52,6	96,6	147,2	200,2
Источники финансирования дополнительной потребности, всего:, в том числе:	0,0	x.	x.	x.	x.	x.	x.
- Консолидированный бюджет субъекта РФ, в том числе:		76,6	24,1	74,9	111,6	160,9	212,4
- Планируемые внебюджетные средства							
- Средства ОМС	x.	x.	x.	x.	x.	x.	x.

Наименование показателей	2012 год	2013 год	2014 год	2015 год	2016 год	2017 год	2018 год
- Объем средств направляемых на повышение заработной платы педагогических работников за счет мероприятий по оптимизации бюджетных расходов, других источников, тыс. руб., в том числе:			8,3	9,3	10,5	11,8	13,3
- от иных мероприятий и мер по повышению эффективности бюджетных средств			4,0				
- дополнительные средства бюджетов муниципальных образований			4,3				
Планируемая среднемесячная заработная плата педагогических работников учреждений дошкольного образования района, руб.	17 635	26 276	29 475	32 098	35 148	38 662	42 335
Темп роста средней заработной платы, %		149%	112%	109%	110%	110%	110%
Среднесписочная численность работников (по категориям, для которых установлены нормативы численности - нормативная численность), чел.	842	872	909	925	925	925	925
ФОТ, млн. руб.	232,0	358,0	418,6	463,9	508,0	558,8	611,8
ФОТ без учета увеличения в декабре 2012 года с учетом приведения методик финансирования, млн. руб.	229,6	358,0	418,6	463,9	508,0	558,8	611,8
Дополнительная потребность на повышение заработной платы с учетом приведения методик финансирования, млн. руб. (ФОТn-ФОТ2013)		128,4	92,0	105,9	150,0	200,8	253,8
Предусмотрено в консолидированном бюджете на 2013 год в рамках индексации ФОТ на 4,5%		10,3	x	x	x	x	x
ВСЕГО дополнительная потребность на повышение заработной платы (без учета индексации в 2013 году ФОТ на 4,5%), млн. руб.		118,1	92,0	95,6	139,6	190,4	243,5
Источники финансирования дополнительной потребности, всего: в том числе:	0,0	x.	x.	x.	x.	x.	x.
- Консолидированный бюджет субъекта РФ, в том числе:		118,1	83,1	85,4	128,5	178,2	230,1
- Планируемые внебюджетные средства							
- Средства ОМС	x.	x.	x.	x.	x.	x.	x.
- Объем средств направляемых на повышение заработной платы педагогических работников за счет мероприятий по оптимизации бюджетных расходов, других источников, тыс. руб., в том числе:			8,9	10,1	11,1	12,2	13,4
- от иных мероприятий и мер по повышению эффективности бюджетных средств							
- дополнительные средства бюджетов муниципальных образований			8,9				
Планируемая среднемесячная заработная плата педагогических работников учреждений дополнительного образования района, руб.	17 985	29 735	33 233	38 453	44 583	54 489	59 666
Темп роста средней заработной платы, %		165%	112%	116%	116%	122%	110%
Среднесписочная численность работников (по категориям, для которых установлены нормативы численности - нормативная численность), чел.	25	22	25	25	26	26	26
ФОТ, млн. руб.	7,0	10,2	13,0	15,0	18,1	22,1	24,2
Дополнительная потребность на повышение заработной платы, млн. руб. (ФОТn-ФОТ2012)		3,2	6,0	8,0	11,1	15,1	17,2
Предусмотрено в консолидированном бюджете на 2013 год в рамках индексации ФОТ на 4,5%; в областном бюджете за счет средств межбюджетного трансферта на стимулирующие выплаты на 2014 год		0,3	0,2	x	x	x	x
ВСЕГО дополнительная потребность на повышение заработной платы (без учета индексации в 2013 году ФОТ на 4,5%), млн. руб.		7,7	5,8	7,7	10,8	14,8	16,9
Источники финансирования дополнительной потребности, всего:, в том числе:	x.	x.	x.	x.	x.	x.	x.
- Консолидированный бюджет субъекта РФ, в том числе:		7,7	5,5	7,4	10,4	14,4	16,4
- Планируемые внебюджетные средства							
- Средства ОМС	x.	x.	x.	x.	x.	x.	x.
- Объем средств направляемых на повышение заработной платы педагогических работников за счет мероприятий по оптимизации бюджетных расходов, других источников, тыс. руб., в том числе:			0,3	0,3	0,3	0,4	0,5
- от иных мероприятий и мер по повышению эффективности бюджетных средств			0,1				
- дополнительные средства бюджетов муниципальных образований			0,2				

ФИНАНСОВОЕ ОБЕСПЕЧЕНИЕ ПЛАНА МЕРОПРИЯТИЙ («ДОРОЖНОЙ КАРТЫ»)
«ИЗМЕНЕНИЯ В СФЕРЕ ОБРАЗОВАНИЯ В ЗАТО СЕВЕРСК» В ЧАСТИ ПОВЫШЕНИЯ ЗАРАБОТНОЙ ПЛАТЫ СРЕДНЕГО МЕДИЦИНСКОГО ПЕРСОНАЛА ОРГАНИЗАЦИЙ, ПОДВЕДОМСТВЕННЫХ УПРАВЛЕНИЮ ОБРАЗОВАНИЯ АДМИНИСТРАЦИИ ЗАТО СЕВЕРСК

млн.руб.

Наименование показателей	2012 год	2013 год	2014 год	2015 год	2016 год	2017 год	2018 год
Темп роста средней заработной платы, %		184%	133%	113,3%	119,2%	127,5%	109,5%
Среднесписочная численность работников (по категориям, для которых установлены нормативы численности - нормативная численность), чел.	2	2	2	2	2	2	2
ФОТ, млн. руб.	0,4	0,7	1,0	1,1	1,3	1,7	1,8
ФОТ без учета увеличения в декабре 2012 года, млн. руб.	0,4	0,7	1,0	1,1	1,3	1,7	1,8
Дополнительная потребность на повышение заработной платы, млн. руб. (ФОТn-ФОТ2013)			0,3	0,4	0,6	0,9	1,1
Предусмотрено в консолидированном бюджете на 2013 год в рамках индексации ФОТ на 4,5%, в областном бюджете на 2014 год за счет средств субвенции на госгарантию, млн. руб.		x	0,1	x	x	x	x
ВСЕГО дополнительная потребность на повышение заработной платы (без учета индексации в 2013 году ФОТ на 4,5%), млн. руб.			0,2	0,4	0,6	0,9	1,1
Источники финансирования дополнительной потребности, всего:, в том числе:	x.	0,0	0,2	0,4	0,6	0,9	1,1
- Консолидированный бюджет субъекта РФ, в том числе:		0,0	0,2	0,1	0,3	0,6	0,7
- Планируемые внебюджетные средства							
- Средства ОМС	x.	x.	x.	x.	x.	x.	x.
- Объем средств направляемых на повышение заработной платы педагогических работников за счет мероприятий по оптимизации бюджетных расходов, других источников, тыс. руб., в том числе:			0,0	0,2	0,3	0,4	0,4
- от иных мероприятий и мер по повышению эффективности бюджетных средств							
- дополнительные средства бюджетов муниципальных образований							

УТВЕРЖДЕНО *Распоряжением Администрации ЗАТО Северск от_____ № _____*

ФИНАНСОВОЕ ОБЕСПЕЧЕНИЕ ПЛАНА МЕРОПРИЯТИЙ («ДОРОЖНОЙ КАРТЫ»)
«ИЗМЕНЕНИЯ В СФЕРЕ ОБРАЗОВАНИЯ В ЗАТО СЕВЕРСК» В ЧАСТИ ПОВЫШЕНИЯ ЗАРАБОТНОЙ ПЛАТЫ РАБОТНИКОВ ОРГАНИЗАЦИЙ, ПОДВЕДОМСТВЕННЫХ УПРАВЛЕНИЮ МОЛОДЕЖНОЙ И СЕМЕЙНОЙ ПОЛИТИКИ, КУЛЬТУРЫ И СПОРТА АДМИНИСТРАЦИИ ЗАТО СЕВЕРСК

ФИНАНСОВОЕ ОБЕСПЕЧЕНИЕ ПЛАНА МЕРОПРИЯТИЙ («ДОРОЖНОЙ КАРТЫ»)
«ИЗМЕНЕНИЯ В СФЕРЕ ОБРАЗОВАНИЯ В ТОМСКОЙ ОБЛАСТИ» В ЧАСТИ ПОВЫШЕНИЯ ЗАРАБОТНОЙ ПЛАТЫ ПЕДАГОГИЧЕСКИХ РАБОТНИКОВ УЧРЕЖДЕНИЙ ДОПОЛНИТЕЛЬНОГО ОБРАЗОВАНИЯ В СФЕРЕ ФИЗИЧЕСКОЙ КУЛЬТУРЫ И СПОРТА В ЗАТО СЕВЕРСК»

млн.руб.

Наименование показателей	2012 год	2013 год (план)	2013 год (факт)	2014 год	2015 год	2016 год	2017 год	2018 год
Исходная информация для расчета дополнительной потребности средств на повышение заработной платы работников образовательных организаций в Томской области								
Численность населения субъекта Российской Федерации, чел.	1 060 997	1 067 187	1 067 187	1 076 995	1 084 884	1 092 747	1 100 538	1 108 241
Прогнозируемая средняя заработная плата по Томской области, руб.	27 376	29 692	30 446	32 988	35 924	39 337	43 270	47 381

Наименование показателей	2012 год	2013 год (план)	2013 год (факт)	2014 год	2015 год	2016 год	2017 год	2018 год
Темп роста средней заработной платы по Томской области, %	х	108,5%	111,2%	108,3%	108,9%	109,5%	110,0%	109,5%
Планируемая среднемесячная заработная плата педагогических работников организаций дополнительного образования в Томской области, руб.	15 684	21 974	26 622	30 888	39 282	45 565	55 718	61 024
Темп роста средней заработной платы , %	х	140,1%	169,7%	116,0%	127,2%	116,0%	122,3%	109,5%
1	2	3	4	5	6	7	8	9
Соотношение к средней заработной плате учителей по Томской области, %	66%	71%	85,0%	91,1%	106,4%	112,7%	125,2%	125,3%
Планируемая среднемесячная заработная плата учителей в Томской области, руб.	23 865	31 062	31 303	33 917	36 936	40 445	44 489	48 716
Темп роста средней заработной платы, %	х	130,2%	131,2%	108,4%	108,9%	109,5%	110,0%	109,5%
Соотношение к средней заработной плате по Томской области, %	87%	105%	103%	103%	103%	103%	103%	103%
Муниципальное образование "ЗАТО Северск"								
Информация рекомендованная Минтрудом России и Минобрнауки России для расчета дополнительной потребности средств на повышение заработной платы педагогических работников организаций дополнительного образования детей в Томской области								
Число получателей услуг в организациях дополнительного образования детей, чел.		147 915	148 868	153 388	157 060	161 257	166 190	170 471
Норматив числа получателей услуг на 1 педагогического работника в организациях дополнительного образования детей, чел.		345,60	347,01	358,38	334,17	343,10	353,60	362,70
Доля работников административно-управленческого и вспомогательного персонала в общей численности работников организаций дополнительного образования детей, %			66,4%	67,4%	67,4%	67,4%	67,4%	67,4%
Доля расходов на оплату труда административно-управленческого и вспомогательного персонала в общем ФОТ работников организаций дополнительного образования детей, %			51,9%	46,3%	41,6%	38,1%	33,4%	31,5%
Доля средств от приносящей доход деятельности в общем ФОТ работников в организациях дополнительного образования детей, %			0,8%	1,1%	0,9%	0,8%	0,6%	0,6%
Среднесписочная численность работников (без внешних совместителей) в организациях дополнительного образования детей, чел.			434	429	429	429	429	429
в том числе:								
Среднесписочная численность педагогических работников организаций дополнительного образования детей, чел.	140	140	146	140	140	140	140	140
Среднесписочная численность административно-управленческого персонала, чел.			26	27	27	27	27	27
Среднесписочная численность вспомогательного персонала, чел.			263	262	262	262	262	262
Планируемая среднемесячная заработная плата педагогических работников в организациях дополнительного образования детей, руб.	15 684	21 974	26 622	30 888	39 282	45 565	55 718	61 024
Планируемая среднемесячная заработная плата административно-управленческого персонала в организациях дополнительного образования детей, руб.			46 234	26 401	26 401	26 401	26 401	26 401
Планируемая среднемесячная заработная плата вспомогательного персонала в организациях дополнительного образования детей, руб.			11 485	11 485	12 240	12 240	12 240	12 240
Расчет дополнительной потребности средств на повышение заработной платы педагогических работников организаций дополнительного образования детей в Томской области								
Планируемый ФОТ (с начислениями во внебюджетные фрнды), тыс. руб.	34 307	54 078	60 728	67 563	85 924	99 667	121 876	133 482
в том числе: ФОТ за счет средств от приносящей доход деятельности, тыс. руб.	0	0	504	761	761	761	761	761
Темп роста объема средств от приносящей доход деятельности в общем ФОТ работников организаций дошкольного образования, %				151%	100%	100%	100%	100%
Прирост ФОТ (с начислениями) к 2013 г., дополнительная потребность средств на повышение заработной платы педагогических работников в организациях дополнительного образования детей, тыс. руб.		19 771	26 420	6 835	25 196	38 939	61 148	72 755
				0	0	0	0	0
с учетом:								
Объема средств от сокращения среднесписочной численности педагогических работников организаций дополнительного образования детей (интенсификация труда), тыс. руб.							0	0
Источники финансирования дополнительной потребности - всего, тыс. руб.		19 770	26 420	6 835	25 196	38 940	61 148	72 755
в том числе:								
Консолидированный бюджет Томской области, тыс. руб.		19 770	25 916	6 579	24 939	38 683	60 891	72 498
включая средства,								
предусмотренные в консолидированном бюджете на повышение заработной платы педагогических работников в организациях дополнительного образования детей, тыс. руб.		18 227	18 185	5 483	23 477	36 945	58 709	70 084
предусмотренные в консолидированном бюджете на 2013 год в рамках индексации ФОТ на 4,5%, тыс. руб.		1 544	1 544	0	0	0	0	0
от оптимизационных мероприятий и мер по повышению эффективности расходов, энергосбережения, из них:			0	1 351	1 718	1 993	2 438	2 670
от оптимизации численности вспомогательного и административно-управленческого персонала , тыс. рублей								
от оптимизации сети образотвательных организаций и образовательных программ, тыс. руб.								
от сокращения текущих расходов, переориентированных на реализацию Указа Президента РФ, тыс. руб.				1 351	1 718	1 993	2 438	2 670
дополнительные средства бюджетов муниципальных образований Томской области, тыс. руб.			6 188	-256	-256	-256	-256	-256
Средства от приносящей доход деятельности, тыс. руб.		0	504	257	257	257	257	257
Соотношение объема средств от оптимизации к сумме средств, предусмотренных на повышение оплаты труда, %				19,8%	6,8%	5,1%	4,0%	3,7%
Источники финансирования дополнительной потребности к 2012 году - всего, тыс. руб.		19 770	26 420	33 255	51 616	65 359	87 569	99 175
в том числе:								
Консолидированный бюджет Томской области, тыс. руб.		19 770	25 916	32 495	50 855	64 599	86 808	98 414
включая средства,								
предусмотренные в консолидированном бюджете на повышение заработной платы педагогических работников в организациях дополнительного образования детей, тыс. руб.		18 227	18 185	23 668	41 662	55 130	76 894	88 269
предусмотренные в консолидированном бюджете на 2013 год в рамках индексации ФОТ на 4,5%, тыс. руб.		1 544	1 544	1 544	1 544	1 544	1 544	1 544
от оптимизационных мероприятий и мер по повышению эффективности расходов, энергосбережения, из них:			0	1 351	1 718	1 993	2 438	2 670
от оптимизации численности вспомогательного и административно-управленческого персонала , тыс. рублей				0	0	0	0	0
от оптимизации сети образотвательных организаций и образовательных программ, тыс. руб.				0	0	0	0	0

Наименование показателей	2012 год	2013 год (план)	2013 год (факт)	2014 год	2015 год	2016 год	2017 год	2018 год
от сокращения текущих расходов, переориентированных на реализацию Указа Президента РФ, тыс. руб.			0	1 351	1 718	1 993	2 438	2 670
дополнительные средства бюджетов муниципальных образований Томской области, тыс. руб.			6 188	5 932	5 932	5 932	5 932	5 932
Средства от приносящей доход деятельности, тыс. руб.		0	504	761	761	761	761	761

ФИНАНСОВОЕ ОБЕСПЕЧЕНИЕ ПЛАНА МЕРОПРИЯТИЙ («ДОРОЖНОЙ КАРТЫ»)
«ИЗМЕНЕНИЯ В СФЕРЕ ОБРАЗОВАНИЯ В ЗАТО СЕВЕРСК» В ЧАСТИ ПОВЫШЕНИЯ ЗАРАБОТНОЙ ПЛАТЫ ПЕДАГОГИЧЕСКИХ РАБОТНИКОВ ДОПОЛНИТЕЛЬНОГО ОБРАЗОВАНИЯ ДЕТЕЙ ХУДОЖЕСТВЕННО-ЭСТЕТИЧЕСКОЙ НАПРАВЛЕННОСТИ

млн.руб.

Наименование показателей	2012 год	2013 год (план)	2013 год (факт)	2014 год	2015 год	2016 год	2017 год	2018 год
Исходная информация для расчета дополнительной потребности средств на повышение заработной платы работников образовательных организаций в Томской области								
Численность населения субъекта Российской Федерации, чел.	1 060 997	1 067 187	1 067 187	1 076 995	1 084 884	1 092 747	1 100 538	1 108 241
Прогнозируемая средняя заработная плата по Томской области, руб.	27 376	29 692	30 446	32 988	35 924	39 337	43 270	47 381
Темп роста средней заработной платы по Томской области, %	х	108,5%	111,2%	108,3%	108,9%	109,5%	110,0%	109,5%
Планируемая среднемесячная заработная плата педагогических работников организаций дополнительного образования в Томской области, руб.	13 890	22 269	23 421	27 134	31 396	36 401	44 489	48 716
Темп роста средней заработной платы , %	х	160,3%	168,6%	115,9%	115,7%	115,9%	122,2%	109,5%
Соотношение к средней заработной плате учителей по Томской области, %	58%	72%	74,8%	80,0%	85,0%	90,0%	100,0%	100,0%
Планируемая среднемесячная заработная плата учителей в Томской области, руб.	23 865	31 062	31 303	33 917	36 936	40 445	44 489	48 716
Темп роста средней заработной платы, %	х	130,2%	131,2%	108,4%	108,9%	109,5%	110,0%	109,5%
Соотношение к средней заработной плате по Томской области, %	87%	105%	103%	103%	103%	103%	103%	103%
Муниципальное образование "ЗАТО Северск"								
Информация рекомендованная Минтрудом России и Минобрнауки России для расчета дополнительной потребности средств на повышение заработной платы педагогических работников организаций дополнительного образования детей в Томской области								
Число получателей услуг в организациях дополнительного образования детей, чел.		147 915	148 868	153 388	157 060	161 257	166 190	170 471
Норматив числа получателей услуг на 1 педагогического работника в организациях дополнительного образования детей, чел.		303,10	307,51	287,24	294,12	301,98	311,22	319,23
Доля работников административно-управленческого и вспомогательного персонала в общей численности работников организаций дополнительного образования детей, %				43,3%	43,3%	43,3%	43,3%	43,3%
Доля расходов на оплату труда административно-управленческого и вспомогательного персонала в общем ФОТ работников организаций дополнительного образования детей, %				28,0%	24,9%	22,0%	18,6%	17,2%
Доля средств от приносящей доход деятельности в общем ФОТ работников в организациях дополнительного образования детей, %				0,0%	0,0%	0,0%	0,0%	0,0%
Среднесписочная численность работников (без внешних совместителей) в организациях дополнительного образования детей, чел.				233	233	233	233	233
в том числе:								
Среднесписочная численность педагогических работников организаций дополнительного образования детей, чел.	94,0	104,0	102,0	132,0	132,0	132,0	132,0	132,0
Среднесписочная численность административно-управленческого персонала, чел.	х	х	х	12	12	12	12	12
Среднесписочная численность вспомогательного персонала, чел.	х	х	х	89	89	89	89	89
Планируемая среднемесячная заработная плата педагогических работников в организациях дополнительного образования детей, руб.	18 896	20 981	22 926	27 012	31 728	37 149	45 910	50 489
Планируемая среднемесячная заработная плата административно-управленческого персонала в организациях дополнительного образования детей, руб.	х	х	х	35 903	35 903	35 903	35 903	35 903
Планируемая среднемесячная заработная плата вспомогательного персонала в организациях дополнительного образования детей, руб.	х	х	х	10 721	10 721	10 721	10 721	10 721
Расчет дополнительной потребности средств на повышение заработной платы педагогических работников организаций дополнительного образования детей в муниципальном образовании "ЗАТО Северск"								
Планируемый ФОТ (с начислениями во внебюджетные фрнды), тыс. руб.	27 751,9	34 092,5	36 536,1	55 708,7	65 434,1	76 615,7	94 683,9	104 127,3
в том числе: ФОТ за счет средств от приносящей доход деятельности, тыс. руб.	0,0	0,0	0,0	0,0	0,0	0,0	0,0	0,0
Темп роста объема средств от приносящей доход деятельности в общем ФОТ работников организаций дошкольного образования, %		100%	100%	100%	100%	100%	100%	100%
Прирост ФОТ (с начислениями) к 2013 г., дополнительная потребность средств на повышение заработной платы педагогических работников в организациях дополнительного образования детей, тыс. руб.		6 340,6	8 784,2	19 172,6	28 898,0	40 079,6	58 147,8	67 591,2
Дополнительные средства в связи с перходом учреждения МБОУ ДОД "Центр детского творчества" ЗАТО Северск" в ведомство Департамента по культуре Томской области, тыс. руб.			0	-8 249,9	-8 249,9	-8 249,9	-8 249,9	-8 249,9
с учетом:								
Объема средств от сокращения среднесписочной численности педагогических работников организаций дополнительного образования детей (интенсификация труда), тыс. руб.								
Источники финансирования дополнительной потребности - всего, тыс. руб.		6 340,6	8 784,2	10 922,7	20 648,1	31 829,7	49 898,0	59 341,4
в том числе:								
Консолидированный бюджет Томской области, тыс. руб.		6 340,6	8 784,2	10 922,7	20 648,1	31 829,7	49 898,0	59 341,4
включая средства,								
предусмотренные в консолидированном бюджете на повышение заработной платы педагогических работников в организациях дополнительного образования детей, тыс. руб.		5 091,7	5 091,7	11 771,4	21 302,4	32 260,3	49 967,2	59 221,8
предусмотренные в консолидированном бюджете на 2013 год в рамках индексации ФОТ на 4,5%, тыс. руб.		1 248,8	1 248,8	480,7	480,7	480,7	480,7	480,7
от оптимизационных мероприятий и мер по повышению эффективности расходов, энергосбережения, из них:		0	2 443,6	1 114,2	1 308,7	1 532,3	1 893,7	2 082,5
от оптимизации численности вспомогательного и административно-управленческого персонала , тыс. рублей		0	0	0	0	0	0	0
от оптимизации сети образотвательных организаций и образовательных программ, тыс. руб.		0	0	0	0	0	0	0
от сокращения текущих расходов, переориентированных на реализацию Указа Президента РФ, тыс. руб.		0	2 443,6	1 114,2	1 308,7	1 532,3	1 893,7	2 082,5
дополнительные средства бюджетов муниципальных образований Томской области, тыс. руб.		0	0	-2 444	-2 444	-2 444	-2 444	-2 444

Наименование показателей	2012 год	2013 год (план)	2013 год (факт)	2014 год	2015 год	2016 год	2017 год	2018 год
Средства от приносящей доход деятельности, тыс. руб.		0	0,0	0,0	0,0	0,0	0,0	0,0
Соотношение объема средств от оптимизации к сумме средств, предусмотренных на повышение оплаты труда, %		0	0	10,2%	6,3%	4,8%	3,8%	3,5%
Источники финансирования дополнительной потребности к 2012 году - всего, тыс. руб.		6 340,6	8 784,2	19 706,9	29 432,3	40 613,9	58 682,2	68 125,6
в том числе:		0	0					
Консолидированный бюджет Томской области, тыс. руб.		6 340,6	8 784,2	19 706,9	29 432,3	40 613,9	58 682,2	68 125,6
включая средства,		0	0					
предусмотренные в консолидированном бюджете на повышение заработной платы педагогических работников в организациях дополнительного образования детей, тыс. руб.		5 091,7	5 091,7	16 863,0	26 393,9	37 352,0	55 058,8	64 313,5
предусмотренные в консолидированном бюджете на 2013 год в рамках индексации ФОТ на 4,5%, тыс. руб.		1 248,8	1 248,8	1 729,5	1 729,5	1 729,5	1 729,5	1 729,5
от оптимизационных мероприятий и мер по повышению эффективности расходов, энергосбережения, из них:		0	2 443,6	1 114,3	1 308,9	1 532,4	1 893,8	2 082,5
от оптимизации численности вспомогательного и административно-управленческого персонала , тыс. рублей		0	0	0,0	0,0	0,0	0,0	0,0
от оптимизации сети образотвательных организаций и образовательных программ, тыс. руб.		0	0	0,0	0,0	0,0	0,0	0,0
от сокращения текущих расходов, переориентированных на реализацию Указа Президента РФ, тыс. руб.		0	2 443,6	1 114,3	1 308,9	1 532,4	1 893,8	2 082,5
дополнительные средства бюджетов муниципальных образований Томской области, тыс. руб.		0	0	0	0	0	0	0
Средства от приносящей доход деятельности, тыс. руб.		0	0,0	0,0	0,0	0,0	0,0	0,0

ФИНАНСОВОЕ ОБЕСПЕЧЕНИЕ ПЛАНА МЕРОПРИЯТИЙ («ДОРОЖНОЙ КАРТЫ») «ИЗМЕНЕНИЯ В ОТРАСЛЯХ СОЦИАЛЬНОЙ СФЕРЫ, НАПРАВЛЕННЫЕ НА ПОВЫШЕНИЕ ЭФФЕКТИВНОСТИ ЗДРАВООХРАНЕНИЯ В ТОМСКОЙ ОБЛАСТИ» В ЧАСТИ ПОВЫШЕНИЯ ЗАРАБОТНОЙ ПЛАТЫ МЕДИЦИНСКИХ РАБОТНИКОВ ЗАТО СЕВЕРСК

млн.руб.

Наименование показателей	2012 год факт	2013 год план	2013 год факт	2014 год	2015 год	2016 год	2017 год	2018 год
Исходная информация для расчета дополнительной потребности средств на повышение заработной платы врачей и работников медицинских организаций, имеющих высшее медицинское (фармацевтическое) или иное высшее образование, предоставляющих медицинские услуги (обеспечивающих предоставление медицинских услуг), среднего медицинского (фармацевтического) персонала (персонала, обеспечивающего предоставление медицинских услуг) , младшего медицинского персонала (персонала, обеспечивающего предоставление медицинских услуг)								
Численность населения субъекта Российской Федерации, чел.	1060997	1067187	1067187	1077000	1084900	1092700	1100500	1108200
Прогнозируемая средняя заработная плата по Томской области, руб.	26725	29692	30446	32988	35924	39337	43270	47381
Темп роста средней заработной платы по Томской области, %	х	111,1%	113,9%	108,3%	108,9%	109,5%	110,0%	109,5%
Муниципальное образование ЗАТО Северск								
Расчет дополнительной потребности средств на повышение заработной платы врачей и работников медицинских организаций, имеющих высшее медицинское (фармацевтическое) или иное высшее образование, предоставляющих медицинские услуги (обеспечивающих предоставление медицинских услуг)								
Планируемая среднемесячная заработная плата врачей и работников медицинских организаций, имеющих высшее медицинское (фармацевтическое) или иное высшее образование, предоставляющих медицинские услуги (обеспечивающих предоставление медицинских услуг), в Томской области, руб.	17734,5	22895,5	21671,8	31251,1	49683,7	68288,5	87880,6	110198,3
Темп роста средней заработной платы к ЗП по Томской области, %			71,2%	94,7%	138,3%	173,6%	203,1%	232,6%
Планируемая среднесписочная численность врачей и работников медицинских организаций, имеющих высшее медицинское (фармацевтическое) или иное высшее образование, предоставляющих медицинские услуги (обеспечивающих предоставление медицинских услуг). в Томской области, человек	6,0	6,0	6,0	6,0	6	6	6	6
Планируемый ФОТ с начислениями, тыс. руб.	1662,5	2146,3	2031,6	2929,6	4657,5	6401,6	8238,3	10330,4
в том числе:								
ФОТ за счет средств от приносящей доход деятельности, тыс. руб.	х	11,5	11,5	11,5	13,9	16,4	18,8	21,3
Темп роста средств от приносящей доход деятельности в ФОТ, %	х	х	х	100,0%	121,3%	117,5%	114,9%	113,0%
Прирост ФОТ с начислениями к 2013 г. (дополнительная потребность средств на повышение заработной платы врачей и работников медицинских организаций, имеющих высшее медицинское (фармацевтическое) или иное высшее образование, предоставляющих медицинские услуги (обеспечивающих предоставление медицинских услуг) (2013 год рассчитан к 2012 году), тыс. руб.	х	483,8	369,1	898,0	2625,9	4370,0	6206,7	8298,8
с учетом:								
Объема средств от оптимизации численности врачей и работников медицинских организаций, имеющих высшее медицинское (фармацевтическое) или иное высшее образование, предоставляющих медицинские услуги (обеспечивающих предоставление медицинских услуг) (при бюджетном финансировании)	х	0,0	0,0	0,0	0,0	0,0	0,0	0,0
Объема средств от оптимизации численности врачей и работников медицинских организаций, имеющих высшее медицинское (фармацевтическое) или иное высшее образование, предоставляющих медицинские услуги (обеспечивающих предоставление медицинских услуг) (при финансировании из средств обязательного медицинского страхования)	х	0,0	0,0	0,0	0,0	0,0	0,0	0,0
Объема средств от оптимизации численности врачей и работников медицинских организаций, имеющих высшее медицинское (фармацевтическое) или иное высшее образование, предоставляющих медицинские услуги (обеспечивающих предоставление медицинских услуг) (при финансировании из средств от приносящей доход деятельности)	х	0,0	0,0	0,0	0,0	0,0	0,0	0,0
Источники обеспечения дополнительной потребности на повышение заработной платы врачей и работников медицинских организаций, имеющих высшее медицинское (фармацевтическое) или иное высшее образование, предоставляющих медицинские услуги (обеспечивающих предоставление медицинских услуг), - всего, тыс. руб., в том числе:	х	483,8	369,1	898,0	2625,9	4370,0	6206,7	8298,8
Средства консолидированного бюджета Томской области, тыс. руб., всего, в том числе:	х	483,8	357,6	898,0	2623,5	4367,6	6201,8	8291,5
Средства, предусмотренные на повышение заработной платы врачей и работников медицинских организаций, имеющих высшее медицинское (фармацевтическое) или иное высшее образование, предоставляющих медицинские услуги (обеспечивающих предоставление медицинских услуг)	х	409,0	282,8	898,0	2623,5	4367,6	6201,8	8291,5
Средства, предусмотренные в консолидированном бюджете на 2013 год в	х	74,8	74,8					
рамках индексации ФОТ на 4,5%, тыс. руб.								
Средства, полученные за счет проведения мероприятий по оптимизации, всего, из них:	х	0,0	0,0	0,0	0,0	0,0	0,0	0,0

Наименование показателей	2012 год факт	2013 год план	2013 год факт	2014 год	2015 год	2016 год	2017 год	2018 год
от оптимизации численности административно-управленческого и вспомогательного персонала, тыс. рублей	х	0,0	0,0	0,0	0,0	0,0	0,0	0,0
от реструктуризации сети, тыс. рублей	х	0,0	0,0	0,0	0,0	0,0	0,0	0,0
от сокращения и оптимизации расходов на содержание учреждений, тыс. рублей	х	0,0	0,0	0,0	0,0	0,0	0,0	0,0
Средства системы обязательного медицинского страхования, тыс. руб., всего, в том числе:	х	0,0	0,0	0,0	0,0	0,0	0,0	0,0
Средства, предусмотренные на повышение заработной платы врачей и работников медицинских организаций, имеющих высшее медицинское (фармацевтическое) или иное высшее образование, предоставляющих медицинские услуги (обеспечивающих предоставление медицинских услуг)	х	0,0	0,0	0,0	0,0	0,0	0,0	0,0
Средства, предусмотренные в системе обязательного медицинского страхования на 2013 год в рамках индексации ФОТ на 4,5%, тыс. руб.	х	0,0	0,0	0,0	0,0	0,0	0,0	0,0
Средства, полученные за счет проведения мероприятий по оптимизации, всего, из них:	х	0,0	0,0	0,0	0,0	0,0	0,0	0,0
от оптимизации численности административно-управленческого и вспомогательного персонала, тыс. рублей	х	0,0	0,0	0,0	0,0	0,0	0,0	0,0
от реструктуризации сети, тыс. рублей	х	0,0	0,0	0,0	0,0	0,0	0,0	0,0
от сокращения и оптимизации расходов на содержание учреждений, тыс. рублей	х	0,0	0,0	0,0	0,0	0,0	0,0	0,0
Средства от приносящей доход деятельности, всего, тыс. руб., в том числе:	х	0,0	11,5	0,0	2,4	2,4	4,9	7,3
Средства от приносящей доход деятельности (при бюджетном финансировании), тыс. руб.	х	0,0	11,5	0,0	2,4	2,4	4,9	7,3
Средства от приносящей доход деятельности (при финансировании из средств обязательного медицинского страхования), тыс. руб.	х	0,0	0,0	0,0	0,0	0,0	0,0	0,0
Средства от приносящей доход деятельности (при финансировании из средств от приносящей доход деятельности), тыс. руб., включая:	х	0,0	0,0		0,0	0,0	0,0	0,0
Средства, предусмотренные на повышение заработной платы врачей и работников медицинских организаций, имеющих высшее медицинское (фармацевтическое) или иное высшее образование, предоставляющих медицинские услуги (обеспечивающих предоставление медицинских услуг)	х	0,0	0,0	0,0	0,0	0,0	0,0	0,0
Средства, предусмотренные за счет средств от предпринимательской деятельности на 2013 год в рамках индексации ФОТ на 4,5%, тыс. руб.	х	0,0	0,0	0,0	0,0	0,0	0,0	0,0
Средства, полученные за счет проведения мероприятий по оптимизации, всего, из них:	х	0,0	0,0	0,0	0,0	0,0	0,0	0,0
от оптимизации численности административно-управленческого и вспомогательного персонала, тыс. рублей	х	0,0	0,0	0,0	0,0	0,0	0,0	0,0
от реструктуризации сети, тыс. рублей	х	0,0	0,0	0,0	0,0	0,0	0,0	0,0
от сокращения и оптимизации расходов на содержание учреждений, тыс. рублей	х	0,0	0,0	0,0	0,0	0,0	0,0	0,0
Соотношение объема средств от оптимизации к сумме объема средств, предусмотренного на повышение оплаты труда, %	х	0,0%	100,0%	0,0%	0,0%	0,0%	0,0%	0,0%
Всего средства консолидированного бюджета на повышение заработной платы врачей и работников медицинских организаций, имеющих высшее медицинское (фармацевтическое) или иное высшее образование, предоставляющих медицинские услуги (обеспечивающих предоставление медицинских услуг), к 2013 году, тыс. руб.				898,0	2 623,5	4 367,6	6 201,8	8 291,5
Всего средства консолидированного бюджета на повышение заработной платы врачей и работников медицинских организаций, имеющих высшее медицинское (фармацевтическое) или иное высшее образование, предоставляющих медицинские услуги (обеспечивающих предоставление медицинских услуг), к 2012 году, тыс. руб.			282,8	1 180,8	2 906,3	4 650,4	6 484,6	8 574,3
Средства консолидированного бюджета на сохранение базового ФОТ работников, выведенных из числа врачей и работников медицинских организаций, имеющих высшее медицинское (фармацевтическое) или иное высшее образование, предоставляющих медицинские услуги (обеспечивающих предоставление медицинских услуг) , к 2013 году, тыс. руб.				0,0	0,0	0,0	0,0	0,0
Всего средства консолидированного бюджета к 2012 году, тыс. руб.				1 180,8	2 906,3	4 650,4	6 484,6	8 574,3
Расчет дополнительной потребности средств на повышение заработной платы среднего медицинского (фармацевтического) персонала (персонала, обеспечивающего предоставление медицинских услуг)								
Планируемая среднемесячная заработная плата среднего медицинского (фармацевтического) персонала (персонала, обеспечивающего предоставление медицинских услуг) в Томской области, руб.	12 286,1	17 162,2	18 387,5	28 184,7	32 458,3	39 707,2	51 419,3	55 793,1
Темп роста средней заработной платы к ЗП по Томской области, %			60,4%	85,4%	90,4%	100,9%	118,8%	117,8%
Планируемая среднесписочная численность среднего медицинского (фармацевтического) персонала (персонала, обеспечивающего предоставление медицинских услуг) в Томской области, человек	12,0	12,0	14,0	14,0	14,0	14,0	14,0	14,0
Планируемый ФОТ с начислениями, тыс. руб., в том числе:	2 303,5	3 217,7	4 022,0	6 165,0	7 099,8	8 685,4	11 247,3	12 204,0
ФОТ за счет средств от приносящей доход деятельности, тыс. руб.		84,1	84,1	84,1	87,8	91,5	95,1	98,9
Темп роста средств от приносящей доход деятельности в ФОТ, %	х	х	х	100,0%	104,4%	104,2%	104,0%	103,9%
Прирост ФОТ с начислениями к 2013 г. (дополнительная потребность средств на повышение заработной платы среднего медицинского (фармацевтического) персонала (персонала, обеспечивающего предоставление медицинских услуг) (2013 год рассчитан к 2012 году), тыс. руб.	х	914,2	1 718,5	2 143,0	3 077,8	4 663,4	7 225,2	8 182,0
с учетом:								
Объема средств от оптимизации численности среднего медицинского (фармацевтического) персонала (персонала, обеспечивающего предоставление медицинских услуг) (при бюджетном финансировании)	х	0,0	0,0	0,0	0,0	0,0	0,0	0,0
Объема средств от оптимизации численности среднего медицинского (фармацевтического) персонала (персонала, обеспечивающего предоставление медицинских услуг) (при финансировании из средств обязательного медицинского страхования)	х	0,0	0,0	0,0	0,0	0,0	0,0	0,0
Объема средств от оптимизации численности среднего медицинского (фармацевтического) персонала (персонала, обеспечивающего предоставление медицинских услуг) (при финансировании из средств от приносящей доход деятельности)	х	0,0	0,0	0,0	0,0	0,0	0,0	0,0
Источники обеспечения дополнительной потребности на повышение заработной платы среднего медицинского (фармацевтического) персонала (персонала, обеспечивающего предоставление медицинских услуг)- всего, тыс. руб., в том числе:	х	1 289,8	1 718,5	2 143,0	3 077,8	4 663,4	7 225,2	8 182,0
Средства консолидированного бюджета Томской области, тыс. руб., всего, в том числе:	х	1 289,8	1 634,4	2 143,0	3 074,1	4 656,0	7 214,2	8 167,2
Средства, предусмотренные на повышение заработной платы среднего медицинского (фармацевтического) персонала (персонала, обеспечивающего предоставление медицинских услуг),	х	1 186,1	1 530,7	1 994,2	2 855,8	4 361,6	7 214,2	8 167,2
из них средства на повышение заработной платы среднего медицинского (фармацевтического) персонала (персонала, обеспечивающего предоставление медицинских услуг), перераспределенные с других категорий			1 530,7					

Наименование показателей	2012 год факт	2013 год план	2013 год факт	2014 год	2015 год	2016 год	2017 год	2018 год
Средства, предусмотренные в консолидированном бюджете на 2013 год в рамках индексации ФОТ на 4,5%, тыс. руб.	х	103,7	103,7					
Средства, полученные за счет проведения мероприятий по оптимизации, всего, из них:	х	0,0	0,0	148,8	218,3	294,4	0,0	0,0
от оптимизации численности административно-управленческого и вспомогательного персонала, тыс. рублей	х	0,0	0,0	0,0	0,0	0,0	0,0	0,0
оптимизация расходов	х	0,0	0,0	0,0	0,0	0,0	0,0	0,0
от сокращения и оптимизации расходов на содержание учреждений, тыс. рублей	х	0,0	0,0	148,8	218,3	294,4	0,0	0,0
Средства системы обязательного медицинского страхования, тыс. руб., всего, в том числе:	х	0,0	0,0	0,0	0,0	0,0	0,0	0,0
Средства, предусмотренные на повышение заработной платы среднего медицинского (фармацевтического) персонала (персонала, обеспечивающего предоставление медицинских услуг)	х	0,0	0,0	0,0	0,0	0,0	0,0	0,0
Средства, предусмотренные в системе обязательного медицинского страхования на 2013 год в рамках индексации ФОТ на 4,5%, тыс. руб.	х	0,0	0,0	0,0	0,0	0,0	0,0	0,0
Средства, полученные за счет проведения мероприятий по оптимизации, всего, из них:	х	0,0	0,0	0,0	0,0	0,0	0,0	0,0
от оптимизации численности административно-управленческого и вспомогательного персонала, тыс. рублей	х	0,0	0,0	0,0	0,0	0,0	0,0	0,0
от реструктуризации сети, тыс. рублей	х	0,0	0,0	0,0	0,0	0,0	0,0	0,0
от сокращения и оптимизации расходов на содержание учреждений, тыс. рублей	х	0,0	0,0	0,0	0,0	0,0	0,0	0,0
Средства от приносящей доход деятельности, всего, тыс. руб., в том числе:	х	0,0	84,1	0,0	3,7	7,4	11,0	14,8
Средства от приносящей доход деятельности (при бюджетном финансировании), тыс. руб.	х	0,0	84,1	0,0	3,7	7,4	11,0	14,8
Средства от приносящей доход деятельности (при финансировании из средств обязательного медицинского страхования), тыс. руб.	х	0,0	0,0	0,0	0,0	0,0	0,0	0,0
Средства от приносящей доход деятельности (при финансировании из средств от приносящей доход деятельности), тыс. руб., включая:	х	0,0	0,0	0,0	0,0	0,0	0,0	0,0
Средства, предусмотренные на повышение заработной платы среднего медицинского (фармацевтического) персонала (персонала, обеспечивающего предоставление медицинских услуг)	х	0,0	0,0	0,0	0,0	0,0	0,0	0,0
Средства, предусмотренные за счет средств от предпринимательской деятельности на 2013 год в рамках индексации ФОТ на 4,5%, тыс. руб.	х	0,0	0,0	0,0	0,0	0,0	0,0	0,0
Средства, полученные за счет проведения мероприятий по оптимизации, всего, из них:	х	0,0	0,0	0,0	0,0	0,0	0,0	0,0
от оптимизации численности административно-управленческого и вспомогательного персонала, тыс. рублей	х	0,0	0,0	0,0	0,0	0,0	0,0	0,0
от реструктуризации сети, тыс. рублей	х	0,0	0,0	0,0	0,0	0,0	0,0	0,0
от сокращения и оптимизации расходов на содержание учреждений, тыс. рублей	х	0,0	0,0	0,0	0,0	0,0	0,0	0,0
Соотношение объема средств от оптимизации к сумме объема средств, предусмотренного на повышение оплаты труда, %	х	0,0%	0,0%	6,9%	7,1%	6,3%	0,0%	0,0%
Всего средства консолидированного бюджета на повышение заработной платы среднего медицинского (фармацевтического) персонала (персонала, обеспечивающего предоставление медицинских услуг) к 2013 году, тыс. руб.				1 994,2	2 855,8	4 361,6	7 214,2	8 167,2
Всего средства консолидированного бюджета на повышение заработной платы среднего медицинского (фармацевтического) персонала (персонала, обеспечивающего предоставление медицинских услуг) к 2012 году, тыс. руб.			1 530,7	3 524,9	4 386,5	5 892,3	8 744,9	9 697,9
Средства консолидированного бюджета на сохранение базового ФОТ работников, выведенных из числа среднего медицинского (фармацевтического) персонала (персонала, обеспечивающего предоставление медицинских услуг), к 2013 году, тыс. руб.				0,0	0,0	0,0	0,0	0,0
Всего средства консолидированного бюджета к 2012 году, тыс. руб.				3 524,9	4 386,5	5 892,3	8 744,9	9 697,9
ЗАТО Северск всего								
Прирост ФОТ с начислениями к 2013 г. (дополнительная потребность средств на повышение заработной платы) (в 2013 году прирост рассчитан к 2012 году), тыс. руб.	х	1 398,0	2 087,6	3 041,0	5 703,7	9 033,4	13 431,9	16 480,8
с учетом:								
Объема средств от оптимизации численности медицинского (фармацевтического) персонала (персонала, обеспечивающего предоставление медицинских услуг) (при бюджетном финансировании)	х	0,0	0,0	0,0	0,0	0,0	0,0	0,0
Объема средств от оптимизации численности медицинского (фармацевтического) персонала (персонала, обеспечивающего предоставление медицинских услуг) (при финансировании из средств обязательного медицинского страхования)	х	0,0	0,0	0,0	0,0	0,0	0,0	0,0
Объема средств от оптимизации численности медицинского (фармацевтического) персонала (персонала, обеспечивающего предоставление медицинских услуг) (при финансировании из средств от приносящей доход деятельности)	х	0,0	0,0	0,0	0,0	0,0	0,0	0,0
Источники обеспечения дополнительной потребности на повышение заработной платы - всего, тыс. руб., в том числе:	х	1 773,6	2 087,6	3 041,0	5 703,7	9 033,4	13 431,9	16 480,8
Средства консолидированного бюджета Томской области, тыс. руб., всего, в том числе:	х	1 773,6	1 992,0	3 041,0	5 697,6	9 023,6	13 416,0	16 458,7
Средства, предусмотренные на повышение заработной платы,	х	1 595,1	1 813,5	2 892,2	5 479,3	8 729,2	13 416,0	16 458,7
из них средства на повышение заработной платы среднего медицинского (фармацевтического) персонала (персонала, обеспечивающего предоставление медицинских услуг), перераспределенные с других категорий		0,0	1 164,4	0,0	0,0	0,0	0,0	0,0
Средства, предусмотренные в консолидированном бюджете на 2013 год в рамках индексации ФОТ на 4,5%, тыс. руб.	х	178,5	178,5					
Средства от приносящей доход деятельности, всего, тыс. руб., в том числе:	х	0,0	95,6	0,0	6,1	9,8	15,9	22,1
Средства от приносящей доход деятельности (при бюджетном финансировании), тыс. руб.	х	0,0	95,6	0,0	6,1	9,8	15,9	22,1
Всего средства консолидированного бюджета на повышение заработной платы к 2013 году, тыс. руб.	х	0,0	0,0	2 892,2	5 479,3	8 729,2	13 416,0	16 458,7
Всего средства консолидированного бюджета на повышение заработной платы к 2012 году, тыс. руб.			1 813,5	4 705,7	7 292,8	10 542,7	15 229,5	18 272,2
Средства консолидированного бюджета на сохранение базового ФОТ работников, выведенных из числа медицинского (фармацевтического) персонала (персонала, обеспечивающего предоставление медицинских услуг), к 2013 году, тыс. руб.	х	0,0	0,0	0,0	0,0	0,0	0,0	0,0
Всего средства консолидированного бюджета к 2012 году, тыс. руб.				4 705,7	7 292,8	10 542,7	15 229,5	18 272,2

РЕШЕНИЕ

№ 61/1 от 29.01.2015

Думы ЗАТО Северск

О внесении изменения в Решение Думы ЗАТО Северск от 26.03.2009 № 70/13 «Об определении стоимости услуг и установлении требований к качеству услуг, предоставляемых специализированной организацией согласно гарантированному перечню услуг по погребению»

В соответствии с Постановлением Правительства Российской Федерации от 12.10.2010 № 813 «О сроках индексации предельного размера стоимости услуг, предоставляемых согласно гарантированному перечню услуг по погребению, подлежащей возмещению специализированной службе по вопросам похоронного дела, а также предельного размера социального пособия на погребение», постановлением Администрации Томской области от 04.09.2007 № 134а «Об утверждении Порядка согласования стоимости услуг, предоставляемых согласно гарантированному перечню услуг по погребению», письмом Департамента тарифного регулирования Томской области от 27.12.2014 № 53-05-1823 «О согласовании стоимости услуг, предоставляемых согласно гарантированному перечню услуг по погребению на 2015 год» **ДУМА ЗАТО СЕВЕРСК РЕШИЛА:**

1. Внести изменение в Решение Думы ЗАТО Северск от 26.03.2009 № 70/13 «Об определении стоимости услуг и установлении требований к качеству услуг, предоставляемых специализированной организацией согласно гарантированному перечню услуг по погребению», изложив приложение 1 в следующей редакции:

*«**ПРИЛОЖЕНИЕ** 1 к Решению Думы ЗАТО Северск от 26.03.2009 № 70/13*

СТОИМОСТЬ УСЛУГ,
ПРЕДОСТАВЛЯЕМЫХ СПЕЦИАЛИЗИРОВАННОЙ ОРГАНИЗАЦИЕЙ СОГЛАСНО ГАРАНТИРОВАННОМУ ПЕРЕЧНЮ УСЛУГ ПО ПОГРЕБЕНИЮ В ЗАТО СЕВЕРСК ТОМСКОЙ ОБЛАСТИ, В СЛУЧАЕ ОСУЩЕСТВЛЕНИЯ ПОГРЕБЕНИЯ ЗА СЧЕТ СРЕДСТВ СУПРУГА, БЛИЗКИХ РОДСТВЕННИКОВ, ИНЫХ РОДСТВЕННИКОВ, ЗАКОННОГО ПРЕДСТАВИТЕЛЯ УМЕРШЕГО ИЛИ ИНОГО ЛИЦА, ВЗЯВШЕГО НА СЕБЯ ОБЯЗАННОСТЬ ОСУЩЕСТВИТЬ ПОГРЕБЕНИЕ

№ п/п	Наименование услуги	Сумма, руб.
1	Оформление документов, необходимых для погребения	Бесплатно
2	Изготовление гроба	4 656
3	Изготовление тумбы	591
4	Перевозка тела (останков) умершего на кладбище	1 388
5	Погребение, в том числе:	1 280
5.1	рытье могилы	1 105
5.2	захоронение	175
	ИТОГО	7 915

СТОИМОСТЬ УСЛУГ,
ПРЕДОСТАВЛЯЕМЫХ СПЕЦИАЛИЗИРОВАННОЙ ОРГАНИЗАЦИЕЙ СОГЛАСНО ГАРАНТИРОВАННОМУ ПЕРЕЧНЮ УСЛУГ ПО ПОГРЕБЕНИЮ В ЗАТО СЕВЕРСК ТОМСКОЙ ОБЛАСТИ, В СЛУЧАЕ ОСУЩЕСТВЛЕНИЯ ПОГРЕБЕНИЯ УМЕРШЕГО (ПОГИБШЕГО) ПРИ ОТСУТСТВИИ СУПРУГА, БЛИЗКИХ РОДСТВЕННИКОВ, ИНЫХ РОДСТВЕННИКОВ ЛИБО ЗАКОННОГО ПРЕДСТАВИТЕЛЯ УМЕРШЕГО, ИЛИ ПРИ НЕВОЗМОЖНОСТИ ОСУЩЕСТВИТЬ ИМИ ПОГРЕБЕНИЕ, А ТАКЖЕ ПРИ ОТСУТСТВИИ ИНЫХ ЛИЦ, ВЗЯВШИХ НА СЕБЯ ОБЯЗАННОСТЬ ОСУЩЕСТВИТЬ ПОГРЕБЕНИЕ

№ п/п	Наименование услуги	Сумма, руб.
1	Оформление документов, необходимых для погребения	Бесплатно
2	Изготовление гроба (не обитого тканью)	750
3	Изготовление тумбы	591
4	Облачение тела	291
5	Перевозка тела (останков) умершего на кладбище	1 388
6	Погребение, в том числе:	1 280
6.1	рытье могилы	1 105
6.2	захоронение	175
	ИТОГО	4 300».

2. Решение вступает в силу со дня его официального опубликования и распространяется на правоотношения, возникшие с 01 января 2015 года.

3. Опубликовать Решение в специальном приложении к газете «Диалог» «Официальный бюллетень правовых актов органов местного самоуправления городского округа ЗАТО Северск Томской области» и разместить на официальном сайте Думы ЗАТО Северск в информационно-телекоммуникационной сети «Интернет» (http://www.duma-seversk.ru).

Мэр ЗАТО Северск - Председатель Думы Г.А. Шамин

РЕШЕНИЕ

№ 61/4 от 29.01.2015

Думы ЗАТО Северск

Об утверждении условий приватизации нежилых помещений (пом. № 1001-1006, 1008-1016, 1020-1031) в отдельно стоящем здании, расположенном по адресу: Томская область, ЗАТО Северск, г.Северск, ул.Трудовая, 18

Руководствуясь Федеральным законом от 22.07.2008 № 159-ФЗ «Об особенностях отчуждения недвижимого имущества, находящегося в государственной собственности субъектов Российской Федерации или в муниципальной собственности и арендуемого субъектами малого и среднего предпринимательства, и о внесении изменений в отдельные законодательные акты Российской Федерации», Федеральным законом от 21.12.2001 № 178-ФЗ «О приватизации государственного и муниципального имущества», Законом Томской области от 26.12.2008 № 297-ОЗ «Об особенностях отчуждения недвижимого имущества, находящегося в государственной собственности Томской области или в муниципальной собственности и арендуемого субъектами малого и среднего предпринимательства, в Томской области», статьями 28, 51 Устава городского округа закрытого административно-территориального образования Северск Томской области, Положением о приватизации муниципального имущества в городском округе закрытом административно-территориальном образовании Северск Томской области, утвержденным Решением Думы ЗАТО Северск от 20.04.2006 № 12/5 «Об утверждении Положения о приватизации муниципального имущества в городском округе закрытом административно-территориальном образовании Северск Томской области», во исполнение Решения Думы ЗАТО Северск от 27.11.2014 № 58/20 «Об утверждении Прогнозного плана (программы) приватизации муниципального имущества ЗАТО Северск на 2015 год и плановый период 2016 и 2017 годов» (далее – Прогнозный план), рассмотрев представленный Администрацией ЗАТО Северск проект Решения Думы ЗАТО Северск «Об утверждении условий приватизации нежилых помещений (пом. № 1001-1006, 1008-1016, 1020-1031) в отдельно стоящем здании, расположенном по адресу: Томская область, ЗАТО Северск, г.Северск, ул.Трудовая, 18», **ДУМА ЗАТО СЕВЕРСК РЕШИЛА:**

1. Приватизировать нежилые помещения (пом. № 1001-1006, 1008-1016, 1020-1031) в отдельно стоящем здании, расположенном по адресу: Томская область, ЗАТО Северск, г. Северск, ул.Трудовая, 18, общей площадью 292,9 кв.м. (пункт 46 Приложения 2 к Прогнозному плану).

2. Определить условия приватизации муниципального имущества ЗАТО Северск –нежилых помещений (пом. № 1001-1006, 1008-1016, 1020-1031) в отдельно стоящем здании, расположенном по адресу: Томская область, ЗАТО Северск, г.Северск, ул.Трудовая, 18, общей площадью 292,9 кв.м.:

1) способ приватизации – продажа муниципального имущества субъекту малого и среднего предпринимательства – индивидуальному предпринимателю Арутюнян Сусанне Альбертовне (ОГРНИП 304702436200110) в соответствии с условиями статьи 3 Федерального закона от 22.07.2008 № 159-ФЗ «Об особенностях отчуждения недвижимого имущества, находящегося в государственной собственности субъектов Российской Федерации или в муниципальной собственности и арендуемого субъектами малого и среднего предпринимательства, и о внесении изменений в отдельные законодательные акты Российской Федерации»;

2) начальная цена нежилых помещений равна рыночной стоимости, определенной независимым оценщиком – ООО «СЛЭО» (г.Северск) в порядке, установленном Федеральным законом от 29.07.1998 № 135-ФЗ «Об оценочной деятельности в Российской Федерации», и составляет 3 322 033,90 рублей без учета НДС (отчет об определении рыночной стоимости нежилых помещений от 29.12.2014 № 342-12-14/ДО);

3) рассрочка оплаты арендуемого недвижимого имущества – 5 лет;

4) на сумму денежных средств, по уплате которой предоставляется рассрочка, производится начисление процентов исходя из ставки, равной одной трети ставки рефинансирования Центрального банка Российской Федерации, действующей на момент публикации настоящего Решения.

3. Опубликовать Решение в специальном приложении к газете «Диалог» «Официальный бюллетень правовых актов органов местного самоуправления городского округа ЗАТО Северск Томской области» и разместить на официальном сайте Думы ЗАТО Северск в информационно-телекоммуникационной сети «Интернет» (http://duma-seversk.ru).

Мэр ЗАТО Северск - Председатель Думы Г.А. Шамин

РЕШЕНИЕ

№ 61/5
от 29.01.2015

Думы ЗАТО Северск

Об утверждении условий приватизации нежилых помещений (пом. № 1017-1019) в отдельно стоящем здании, расположенном по адресу: Томская область, ЗАТО Северск, г. Северск, ул.Трудовая, 18

Руководствуясь Федеральным законом от 21.12.2001 № 178-ФЗ «О приватизации государственного и муниципального имущества», статьями 28, 51 Устава городского округа закрытого административно-территориального образования Северск Томской области, Положением о приватизации муниципального имущества в городском округе закрытом административно-территориальном образовании Северск Томской области, утвержденным Решением Думы ЗАТО Северск от 20.04.2006 № 12/5 «Об утверждении Положения о приватизации муниципального имущества в городском округе закрытом административно-территориальном образовании Северск Томской области», во исполнение Решения Думы ЗАТО Северск от 27.11.2014 № 58/20 «Об утверждении Прогнозного плана (программы) приватизации муниципального имущества ЗАТО Северск на 2015 год и плановый период 2016 и 2017 годов» (далее – Прогнозный план), рассмотрев представленный Администрацией ЗАТО Северск проект Решения Думы ЗАТО Северск «Об утверждении условий приватизации нежилых помещений (пом. № 1017-1019) в отдельно стоящем здании, расположенном по адресу: Томская область, ЗАТО Северск, г.Северск, ул.Трудовая, 18», **ДУМА ЗАТО СЕВЕРСК РЕШИЛА:**

1. Приватизировать нежилые помещения (пом. № 1017-1019) в отдельно стоящем здании, расположенном по адресу: Томская область, ЗАТО Северск, г.Северск, ул.Трудовая, 18, общей площадью 33,9 кв.м. (пункт 47 Приложения 2 к Прогнозному плану).

2. Определить следующие условия приватизации муниципального имущества ЗАТО Северск – нежилых помещений (пом. № 1017-1019) в отдельно стоящем здании, расположенном по адресу: Томская область, ЗАТО Северск, г.Северск, ул.Трудовая, 18, общей площадью 33,9 кв.м.:

1) способ приватизации – продажа муниципального имущества на аукционе, открытом по составу участников и открытом по форме подачи предложений о цене;

2) начальная цена нежилых помещений равна рыночной стоимости, определенной независимым оценщиком – ООО «СЛЭО» (г.Северск) в порядке, установленном Федеральным законом от 29.07.1998 № 135-ФЗ «Об оценочной деятельности в Российской Федерации», и составляет 450 000,00 рублей с учетом НДС (отчет об определении рыночной стоимости нежилых помещений от 29.12.2014 № 343-12-14/ДО).

3. Объект обременен договором аренды муниципального недвижимого имущества от 17.10.2011 № 423 между арендодателем – Управлением имущественных отношений Администрации ЗАТО Северск и арендатором – индивидуальным предпринимателем Арутюнян Сусанной Альбертовной.

4. Опубликовать Решение в специальном приложении к газете «Диалог» «Официальный бюллетень правовых актов органов местного самоуправления городского округа ЗАТО Северск Томской области» и разместить на официальном сайте Думы ЗАТО Северск в информационно-телекоммуникационной сети «Интернет» (http://duma-seversk.ru).

Мэр ЗАТО Северск - Председатель Думы Г.А. Шамин

РЕШЕНИЕ

№ 61/6
от 29.01.2015

Думы ЗАТО Северск

О внесении изменения в Решение Думы ЗАТО Северск от 17.11.2011 № 19/1 «Об утверждении Программы социально-экономического развития ЗАТО Северск на 2012-2016 годы»

В соответствии с пунктом 4 части 10 статьи 35 Федерального закона от 06.10.2003 № 131-ФЗ «Об общих принципах организации местного самоуправления в Российской Федерации», пунктом 4 статьи 27 Устава городского округа закрытого административно-территориального образования Северск Томской области, Бюджетным кодексом Российской Федерации и письмом Министерства финансов Российской Федерации от 15.01.2015 № 06-04-23/643, рассмотрев представленный Администрацией ЗАТО Северск проект Решения Думы ЗАТО Северск «О внесении изменения в Решение Думы ЗАТО Северск от 17.11.2011 № 19/1 «Об утверждении Программы социально-экономического развития ЗАТО Северск на 2012-2016 годы», **ДУМА ЗАТО СЕВЕРСК РЕШИЛА:**

1. Внести изменение в Решение Думы ЗАТО Северск от 17.11.2011 № 19/1 «Об утверждении Программы социально-экономического развития ЗАТО Северск на 2012-2016 годы», изложив приложения 2 и 3 к Программе социально-экономического развития ЗАТО Северск на 2012-2016 годы в новой редакции согласно приложению.

2. Опубликовать Решение в специальном приложении к газете «Диалог» «Официальный бюллетень правовых актов органов местного самоуправления городского округа ЗАТО Северск Томской области» и разместить на официальном сайте Думы ЗАТО Северск в информационно-телекоммуникационной сети «Интернет» (http://duma-seversk.ru).

3. Контроль за исполнением Решения возложить на постоянный комитет по инвестициям и развитию Думы ЗАТО Северск (Бояринов О.В.).

Мэр ЗАТО Северск - Председатель Думы Г.А. Шамин

ПРИЛОЖЕНИЕ *к Решению Думы ЗАТО Северск от 29.01.2015 № 61/6*

«Приложение 2 к Программе социально-экономического развития ЗАТО Северск на 2012-2016 годы

ПРОГНОЗНЫЙ ПЕРЕЧЕНЬ
ОБЪЕКТОВ КАПИТАЛЬНОГО СТРОИТЕЛЬСТВА МУНИЦИПАЛЬНОЙ СОБСТВЕННОСТИ ПО ЗАТО СЕВЕРСК НА 2012-2016 ГОДЫ

№ п/п	Наименование объекта	Объемы бюджетного финансирования по годам, тыс. руб.																			
		2012 г. факт				2013 г.				2014 г.				2015 г.				2016 г.			
		Местный бюджет	Бюджет Томской области	Федеральный бюджет	ВСЕГО	Местный бюджет	Бюджет Томской области	Федеральный бюджет	ВСЕГО	Местный бюджет	Бюджет Томской области	Федеральный бюджет	ВСЕГО	Местный бюджет	Бюджет Томской области	Федеральный бюджет	ВСЕГО	Местный бюджет	Бюджет Томской области	Федеральный бюджет	ВСЕГО
I	Жилищное хозяйство - всего, в том числе:	0,00	0,00	0,00	0,00	1421,46	1630,00	0,00	3051,46	0,00	0,00	0,00	0,00	5193,15	0,00	0,00	5193,15	0,00	0,00	0,00	0,00
1.	Проект планировки территории для размещения индивидуального жилищного строительства в пос. Самусь					1421,46	1630,00		3051,46												
2.	Муниципальная программа "Обеспечение доступным и комфортным жильем граждан ЗАТО Северск Томской области" на 2015-2017 годы Подпрограмма "Строительство (приобретение) жилья и ликвидация аварийного жилищного фонда в ЗАТО Северск"													5193,15	0,00	0,00	5193,15	0,00	0,00	0,00	0,00
2.1	Строительство 80 квартирного 5 этажного жилого здания в пос.Самусь (ПИР)													5193,15			5193,15				0,00
II	Коммунальное и дорожное хозяйство, благоустройство - всего, в том числе:	22845,16	300,00	99880,58	123025,74	124982,90	10924,00	5076,44	140983,34	81451,22	0,00	0,00	81451,22	97959,89	0,00	0,00	97959,89	180504,83	0,00	0,00	180504,83
1	Объекты коммунального хозяйства	16028,24	0,00	99580,58	115608,82	81825,24	0,00	5076,44	86901,68	3392,42	0,00	0,00	3392,42	0,00	0,00	0,00	0,00	0,00	0,00	0,00	0,00

№ п/п	Наименование объекта	Объемы бюджетного финансирования по годам, тыс. руб.																			
		2012 г. факт				2013 г.				2014 г.				2015 г.				2016 г.			
		Местный бюджет	Бюджет Томской области	Федеральный бюджет	ВСЕГО	Местный бюджет	Бюджет Томской области	Федеральный бюджет	ВСЕГО	Местный бюджет	Бюджет Томской области	Федеральный бюджет	ВСЕГО	Местный бюджет	Бюджет Томской области	Федеральный бюджет	ВСЕГО	Местный бюджет	Бюджет Томской области	Федеральный бюджет	ВСЕГО
1.1	Строительство улицы Солнечной. Участок от ул.Калинина до Северной дороги (в т.ч. ПИР)	177,46		55532,46	55709,92	26790,80		5076,44	31867,24												
1.2	Реконструкция автодороги "ул.Ленинградская". I этап (участок ул.Победы - ул.Славского), II этап (участок ДОК - ул.Победы) (в т.ч. ПИР)	15668,50		43273,10	58941,60	10475,93			10475,93												
1.3	Реконструкция автодороги № 10 (в т.ч. ПИР)	172,17		775,02	947,19	37312,60			37312,60												
1.4	Строительство проезда Новый (ПИР)					1563,91			1563,91												
1.5	Расширение территории кладбища в дер. Семиозерки					2715,12			2715,12	30,32			30,32								
1.6	Строительство резервной магистральной теплосети в Иглаково					220,00			220,00	3082,10			3082,10								
1.7	Строительство инженерных сетей в микрорайоне 12	10,11			10,11	996,23			996,23												
1.8	Реконструкция правого крыла 1 этажа здания по просп.Коммунистическому, 103 под размещение МФЦ (ПИР)					86,20			86,20												
1.9	Проект разработки Северского месторождения подземных вод					915,25			915,25												
2	Муниципальная программа "Улучшение качественного состояния объектов улично-дорожной сети, благоустройства и озеленения на территории г.Северска" на 2015-2019 годы Подпрограмма "Создание комфортной среды в местах массового посещения"													15799,11	0,00	0,00	15799,11	81000,00	0,00	0,00	81000,00
2.1	Строительство внутриквартального проезда в мкр. № 10 с бульваром (в т.ч. ПИР)													3523,75			3523,75	40000,00			40000,00
2.2	Строительство фонтана у кинотеатра "Россия" (в т.ч. ПИР)													693,11			693,11	7000,00			7000,00
2.3	Строительство фонтана у здания по ул.Калинина, 123 (в т.ч. ПИР)													724,44			724,44	4000,00			4000,00
2.4	Строительство Почетного воинского захоронения (в т.ч. ПИР)									80,00			80,00	2389,05			2389,05				
2.5	Строительство муниципального общественного кладбища в г.Северске (в т.ч. ПИР)					749,20			749,20	200,00			200,00	8468,76			8468,76	30000,00			30000,00
3	Программа "Комплексное развитие систем коммунальной инфраструктуры ЗАТО Северск" на 2013 год и на перспективу до 2035 года	435,05	0,00	0,00	435,05	18785,49	0,00	0,00	18785,49	51583,40	0,00	0,00	51583,40	82160,78	0,00	0,00	82160,78	99504,83	0,00	0,00	99504,83
3.1	Строительство инженерной инфраструктуры на территории для размещения индивидуального жилищного строительства в пос.Самусь (ПИР)									2695,00			2695,00								
3.2	Строительство внутриквартальных линий наружного освещения г.Северска (в т.ч. ПИР)									165,49			165,49								
3.3	Строительство резервной магистральной теплосети от ТК-3а до ТП-6 в Иглаково	435,05			435,05	10465,27			10465,27												
3.4	Строительство водозабора № 3 в г.Северске (ПИР)									10612,01			10612,01	26340,30			26340,30	33607,40			33607,40

№ п/п	Наименование объекта	Объемы бюджетного финансирования по годам, тыс. руб.																			
		2012 г. факт				2013 г.				2014 г.				2015 г.				2016 г.			
		Местный бюджет	Бюджет Томской области	Федеральный бюджет	ВСЕГО	Местный бюджет	Бюджет Томской области	Федеральный бюджет	ВСЕГО	Местный бюджет	Бюджет Томской области	Федеральный бюджет	ВСЕГО	Местный бюджет	Бюджет Томской области	Федеральный бюджет	ВСЕГО	Местный бюджет	Бюджет Томской области	Федеральный бюджет	ВСЕГО
3.5	Бурение наблюдательных скважин на территории планируемого комплекса сооружений 3 водозаборного узла г.Северска													2401,90			2401,90				
3.6	Строительство 6 скважин на существующих подземных водозаборах (3 очередь). Водозабор № 1. Скважины № 7а, 15а в г.Северске Томской области									8874,57			8874,57								
3.7	Строительство 6 скважин на существующих подземных водозаборах (3 очередь). Водозабор № 2. Скважины № 5а, 15а, 16б, 18б в г.Северске Томской области (в т.ч. ПИР)													5034,50			5034,50				
3.8	Водозабор № 1 в г.Северске Томской области. Реконструкция. Станция очистки промывной воды					198,31			198,31	115,46			115,46	8733,12			8733,12	15356,50			15356,50
3.9	Водозабор № 2 в г.Северске Томской области. Реконструкция. Станция очистки промывной воды					372,61			372,61	111,46			111,46				0,00				
3.10	Строительство водоочистных сооружений в дер. Кижирово (в т.ч. ПИР)									8808,55			8808,55	8000,00			8000,00	9243,00			9243,00
3.11	Строительство хозяйственно-противопожарного водопровода по ул.Мало-Проточная в пос.Самусь													404,38			404,38				
3.12	Строительство очистных сооружений г.Северска с полной биологической очисткой и илохранилищем (в т.ч. ПИР)									159,75			159,75								
3.13	Строительство илохранилища на канализационных очистных сооружениях г.Северска (в т.ч. ПИР)													3902,35			3902,35				
3.14	Строительство очистных сооружений в пос.Самусь (в т.ч. ПИР)													7000,00			7000,00	7625,38			7625,38
3.15	Строительство полигона твердых бытовых отходов в пос.Самусь					7749,30			7749,30	1439,44			1439,44					23672,55			23672,55
3.16	Строительство подъездной дороги к полигону твердых бытовых отходов в пос.Самусь (в т.ч. ПИР)									10231,63			10231,63	10020,00			10020,00				
3.17	Строительство сетей электроснабжения полигона твердых бытовых отходов в пос.Самусь (в т.ч. ПИР)													1384,77			1384,77				
3.18	Реконструкция инженерных сетей западной части города, в т.ч. ПИР									7958,45			7958,45								
3.19	Реконструкция теплосети по просп. Коммунистическому от т/к 1/45 до К1 в г.Северске (в т.ч. ПИР)									411,59			411,59	2063,30			2063,30	10000,00			10000,00
3.20	Реконструкция сетей теплоснабжения в Иглаково (ПИР)													6876,16			6876,16				
4	Муниципальная программа "Развитие инженерной инфраструктуры в сельских населенных пунктах ЗАТО Северск" на 2012-2014 годы	1441,78	300,00	300,00	2041,78	600,00	0,00	0,00	600,00	496,58	0,00	0,00	496,58								
4.1	Строительство кольцевого водопровода по ул.Ленина в пос.Орловка	475,29			475,29					496,58			496,58								
4.2	Строительство водопровода по ул.Озерной пос. Самусь					600,00			600,00												
4.3	Строительство водопровода по ул.К.Маркса в пос. Самусь	966,49	300,00	300,00	1566,49																
5	Муниципальная программа "Развитие малого и среднего предпринимательства в ЗАТО Северск Томской области в 2011-2014 годах"	2190,62	0,00	0,00	2190,62	3370,61	0,00	0,00	3370,61	0,00	0,00	0,00	0,00								0,00
5.1	Строительство промышленного парка (ПИР)	2190,62			2190,62	3370,61			3370,61												
6	Муниципальная программа «Энергосбережение и повышение энергетической эффективности на территории ЗАТО Северск» на 2012 год и на перспективу до 2020 года (реализация программы прекращается 31.12.2014)	480,55	0,00	0,00	480,55	10924,00	10924,00	0,00	21848,00	0,00	0,00	0,00	0,00								

№ п/п	Наименование объекта	Объемы бюджетного финансирования по годам, тыс. руб.																			
		2012 г. факт				2013 г.				2014 г.				2015 г.				2016 г.			
		Местный бюджет	Бюджет Томской области	Федеральный бюджет	ВСЕГО	Местный бюджет	Бюджет Томской области	Федеральный бюджет	ВСЕГО	Местный бюджет	Бюджет Томской области	Федеральный бюджет	ВСЕГО	Местный бюджет	Бюджет Томской области	Федеральный бюджет	ВСЕГО	Местный бюджет	Бюджет Томской области	Федеральный бюджет	ВСЕГО
6.1	Реконструкция котельной в пос.Орловка	480,55			480,55	10924,00	10924,00		21848,00												
7	Объекты благоустройства	2268,92	0,00	0,00	2268,92	9477,56	0,00	0,00	9477,56	25978,82	0,00	0,00	25978,82	0,00	0,00	0,00	0,00	0,00	0,00	0,00	0,00
7.1	Строительство почетной аллеи на существующем кладбище	1994,60			1994,60					286,20			286,20								
7.2	Устройство цветочных часов									1979,71			1979,71								
7.3	Реконструкция стелы в районе моста через р.Киргизку	137,16			137,16	1314,52			1314,52	5998,85			5998,85								
7.4	Строительство монумента создателям атомной промышленности и энергетики	137,16			137,16	1200,00			1200,00												
7.5	Реконструкция фонтана перед МБУ СМТ (в т.ч. ПИР)					6363,04			6363,04												
7.6	Строительство фонтана в природном парке г.Северска (в т.ч. ПИР)					600,00			600,00	16759,90			16759,90								
7.7	Строительство остановочного павильона за ЦКПП									954,16			954,16								
III	Образование - всего, в том числе:	1691,99	319,39	51019,35	53030,73	43460,84	0,00	117272,37	160733,21	20776,98	0,00	0,00	20776,98	11292,64	0,00	0,00	11292,64	0,00	0,00	0,00	0,00
1	Объекты образования	1691,99	319,39	0,00	2011,38	1409,84	0,00	0,00	1409,84	0,00	0,00	0,00	0,00	0,00	0,00	0,00	0,00	0,00	0,00	0,00	0,00
1.1	Строительство комплексной спортивной площадки между МБОУ "СОШ № 81" и МБОУ "СОШ № 83"	501,82	319,39		821,21																
1.2	Строительство комплексной спортивной площадки МБОУ "СОШ № 90"	1190,17			1190,17	1409,84			1409,84												
2	Муниципальная программа "Развитие образования в ЗАТО Северск" на 2015-2017 годы Подпрограмма "Развитие инфраструктуры образования ЗАТО Северск"													11292,64	0,00	0,00	11292,64	0,00	0,00	0,00	0,00
2.1	Реконструкция фасада здания МБДОУ "Детский сад КВ № 4"													6329,14			6329,14				
2.2	Реконструкция МБОУ "СОШ № 78" (пристройка начальной школы)													4963,50			4963,50				
3	Муниципальная программа "Развитие сети образовательных учреждений, реализующих образовательные программы дошкольного образования в ЗАТО Северск" на 2011-2016 годы (реализация программы прекращается 31.12.2014)	0,00	0,00	51019,35	51019,35	40151,00	0,00	117272,37	157423,37	20776,98	0,00	0,00	20776,98								
3.1	Строительство детского сада на 260 мест в мкр. № 10 (в т.ч. ПИР)			51019,35	51019,35	39000,00		50018,57	89018,57	12228,61			12228,61								
3.2	Реконструкция МАОУ "СОШ № 76" (в т.ч. ПИР)					1,00		67253,80	67254,80	8548,37			8548,37								
3.3	Реконструкция здания по ул.Калинина, 47а для размещения ДДУ (ПИР)					1150,00			1150,00												
4	Муниципальная программа «Энергосбережение и повышение энергетической эффективности на территории ЗАТО Северск» на 2012 год и на перспективу до 2020 года (реализация программы прекращается 31.12.2014)	0,00	0,00	0,00	0,00	1900,00	0,00	0,00	1900,00	0,00	0,00	0,00	0,00								
4.1	Реконструкция зданий и сооружений МБОУ "Северский лицей" (в т.ч. ПИР)					1900,00			1900,00												

№ п/п	Наименование объекта	Объемы бюджетного финансирования по годам, тыс. руб.																			
		2012 г. факт				2013 г.				2014 г.				2015 г.				2016 г.			
		Местный бюджет	Бюджет Томской области	Федеральный бюджет	ВСЕГО	Местный бюджет	Бюджет Томской области	Федеральный бюджет	ВСЕГО	Местный бюджет	Бюджет Томской области	Федеральный бюджет	ВСЕГО	Местный бюджет	Бюджет Томской области	Федеральный бюджет	ВСЕГО	Местный бюджет	Бюджет Томской области	Федеральный бюджет	ВСЕГО
IV	Физическая культура и спорт - всего, в том числе:	1000,00	0,00	0,00	1000,00	40435,33	63068,00	52909,00	156412,33	92795,74	100826,00	0,00	193621,74	48487,55	136078,60	0,00	184566,15	10327,02	0,00	0,00	10327,02
1	Муниципальная программа "Развитие физической культуры и спорта ЗАТО Северск" на 2012-2014 годы	1000,00	0,00	0,00	1000,00	40435,33	63068,00	52909,00	156412,33	92795,74	100826,00	0,00	193621,74								
2	Муниципальная программа "Развитие физической культуры и спорта в ЗАТО Северск" на 2015-2017 годы Подпрограмма "Развитие физической культуры и массового спорта"													48487,55	136078,60	0,00	184566,15	10327,02	0,00	0,00	10327,02
1.1/ 2.1	Строительство многопрофильного спортивного комплекса по ул.Калинина в г.Северске					17342,00	53068,00	44488,00	114898,00	32053,02	100826,00		132879,02	33551,96	136078,60		169630,56				
1.2/ 2.2	Реконструкция стадиона "Янтарь"	1000,00			1000,00	10247,98		8421,00	18668,98	33576,16			33576,16	3461,20			3461,20				
1.3/ 2.3	Строительство комплексных спортивных площадок									2399,52			2399,52	6313,96			6313,96	0,00			0,00
1.4	Реконструкция здания спортивного комплекса "Молодость" МБОУ ДОД ДЮСОШ им.Л.Егоровой (ПИР)					1668,60			1668,60	193,26			193,26								
1.5	Реконструкция здания специализированного зала бокса "Авангард" МБОУ ДОД СДЮСОШ "Янтарь" (в т.ч.ПИР)					1176,75			1176,75	197,51			197,51								
1.6	МАОУ "Северский физико-математический лицей" по просп.Коммунистическому, 56 в г.Северске Томской области. Реконструкция. Универсальный спортивный зал					10000,00	10000,00		20000,00	23176,27			23176,27								
1.7/ 2.4	Строительство спортивной площадки МБОУ "СОШ № 198"									1200,00			1200,00	1576,87			1576,87				
2.5	Строительство многопрофильной спортивной площадки МБОУ ДОД СДЮСШОР "Лидер" по ул.Мира 28/4 (в т.ч. ПИР)													1373,85			1373,85	6699,40			6699,40
2.6	Строительство круговой дорожки для скоростного бега на роликовых коньках МБОУ ДОД СДЮСШОР "Янтарь" (в т.ч. ПИР)													601,34			601,34	2114,44			2114,44
2.7	Реконструкция спортивного зала для занятий дзюдо по просп.Коммунистическому, 8/1 МБОУ ДОД ДЮСШ "Русь" (в т.ч. ПИР)													1608,37			1608,37	1513,18			1513,18
V	Культура - всего, в том числе:	271,67	0,00	0,00	271,67	1872,58	5500,00	0,00	7372,58	0,00	0,00	0,00	0,00	12291,90	0,00	0,00	12291,90	11408,50	0,00	0,00	11408,50
1	Объекты культуры	271,67	0,00	0,00	271,67	0,00	0,00	0,00	0,00	0,00	0,00	0,00	0,00	0,00	0,00	0,00	0,00	0,00	0,00	0,00	0,00
1.1	Реконструкция здания МБУ ЗАТО Северск "Самусьский дом культуры" (в т.ч. ПИР)	147,41			147,41																
1.2	Строительство лыжероллерной трассы на л/б "Янтарь"	124,26			124,26																
2	Муниципальная программа "Развитие туризма ЗАТО Северск" в 2013-2017 годы (реализация программы прекращается 31.12.2014)					1872,58	5500,00	0,00	7372,58	0,00	0,00	0,00	0,00								
2.1	Строительство торгово-развлекательного центра в районе КПП г. Северска (ПИР)					315,56			315,56												
2.2	Строительство парковки и гостиницы в районе КПП г.Северска (ПИР)					279,02			279,02												
2.3	Строительство детского парка развлечений в районе КПП г.Северска (ПИР)					298,50			298,50												
2.4	Строительство зоопарка в районе КПП г.Северска (в т.ч.ПИР)					511,15			511,15												
2.5	Строительство аквапарка в районе КПП г.Северска (ПИР)					178,35			178,35												

№ п/п	Наименование объекта	Объемы бюджетного финансирования по годам, тыс. руб.																			
		2012 г. факт				2013 г.				2014 г.				2015 г.				2016 г.			
		Местный бюджет	Бюджет Томской области	Федеральный бюджет	ВСЕГО	Местный бюджет	Бюджет Томской области	Федеральный бюджет	ВСЕГО	Местный бюджет	Бюджет Томской области	Федеральный бюджет	ВСЕГО	Местный бюджет	Бюджет Томской области	Федеральный бюджет	ВСЕГО	Местный бюджет	Бюджет Томской области	Федеральный бюджет	ВСЕГО
2.6	Проект планировки территории туристско-рекреационной зоны на территории ЗАТО Северск					290,00	5500,00		5790,00												
3	Муниципальная программа "Развитие культуры и туризма в ЗАТО Северск" на 2015-2017 годы													12291,90	0,00	0,00	12291,90	11408,50	0,00	0,00	11408,50
	Подпрограмма "Развитие культуры в ЗАТО Северск"																				
3.1	Реконструкция МАУ "ГДК" (ПИР)													5291,90			5291,90				
	Подпрограмма "Развитие внутреннего и въездного туризма на территории ЗАТО Северск"																				
3.2	Реконструкция территории Северского природного парка													7000,00			7000,00	11408,50			11408,50
VI	Безопасность - всего, в том числе:	384,84	0,00	0,00	384,84	2204,38	0,00	0,00	2204,38	5045,09	0,00	0,00	5045,09	9996,70	0,00	0,00	9996,70	0,00	0,00	0,00	0,00
1	Муниципальная программа "Профилактика террористической и экстремистской деятельности на территории ЗАТО Северск" на 2013-2015 годы (реализация программы прекращается 31.12.2014)					1967,61	0,00	0,00	1967,61	1065,99	0,00	0,00	1065,99								
1.1	Устройство ограждения территории МБОУ "СОШ № 90"									1065,99			1065,99								
1.2	Устройство ограждения территории МБОУ "СОШ № 198" (в т.ч. ПИР)					1468,88			1468,88												
1.3	Устройство ограждения территории МБОУ "СОШ № 83" (в т.ч. ПИР)					498,73			498,73												
1.4	Строительство системы оповещения территории г.Северска (в т.ч. ПИР)					65,97			65,97												
2	Муниципальная программа "Обеспечение безопасности населения на территории ЗАТО Северск" на 2015-2017 годы													8046,70	0,00	0,00	8046,70	0,00	0,00	0,00	0,00
	Подпрограмма "Повышение уровня защиты населения и территории ЗАТО Северск от чрезвычайных ситуаций мирного и военного времени"																				
2.1	Строительство системы оповещения территории г.Северска													6667,70			6667,70				
	Подпрограмма "Профилактика преступлений и иных правонарушений на территории ЗАТО Северск"																				
2.2	Устройство сетей наружного уличного электроосвещения общеобразовательных учреждений МБОУ "СОШ № 83" (ПИР)													157,70			157,70				
2.3	Устройство сетей наружного уличного электроосвещения общеобразовательных учреждений МБОУ "СОШ № 84" (ПИР)													174,40			174,40				
2.4	Устройство сетей наружного уличного электроосвещения общеобразовательных учреждений МБОУ "СОШ № 86" (ПИР)													151,20			151,20				
2.5	Устройство сетей наружного уличного электроосвещения общеобразовательных учреждений МБОУ "СОШ № 87" (ПИР)													170,60			170,60				
2.6	Устройство сетей наружного уличного электроосвещения общеобразовательных учреждений МБОУ "СОШ № 89" (ПИР)													171,50			171,50				
2.7	Устройство сетей наружного уличного электроосвещения общеобразовательных учреждений МБОУ "СОШ № 196" (ПИР)													180,40			180,40				
2.8	Устройство сетей наружного уличного электроосвещения общеобразовательных учреждений МБОУ "СОШ № 198" (ПИР)													188,00			188,00				
2.9	Устройство сетей наружного уличного электроосвещения общеобразовательных учреждений МБОУ "Северская специальная (коррекционная) школа-интернат" (ПИР)													185,20			185,20				

№ п/п	Наименование объекта	Объемы бюджетного финансирования по годам, тыс. руб.																			
		2012 г. факт				2013 г.				2014 г.				2015 г.				2016 г.			
		Местный бюджет	Бюджет Томской области	Федеральный бюджет	ВСЕГО	Местный бюджет	Бюджет Томской области	Федеральный бюджет	ВСЕГО	Местный бюджет	Бюджет Томской области	Федеральный бюджет	ВСЕГО	Местный бюджет	Бюджет Томской области	Федеральный бюджет	ВСЕГО	Местный бюджет	Бюджет Томской области	Федеральный бюджет	ВСЕГО
3	Муниципальная программа "Обеспечение первичных мер пожарной безопасности на территории ЗАТО Северск в 2013-2015 годах" (реализация программы прекращается 31.12.2014)					170,80	0,00	0,00	170,80	3004,39	0,00	0,00	3004,39								0,00
3.1	Строительство гаража для пожарной техники добровольной пожарной охраны в пос.Орловка (в т.ч. ПИР)	384,84			384,84	8,74			8,74												
3.2	Строительство подземного пожарного резервуара на ул.Верхняя Ксензовка					162,06			162,06	3004,39			3004,39								
4	Муниципальная программа "Охрана окружающей среды на территории ЗАТО Северск" на 2015-2017 годы Подпрограмма "Чистый город"													1950,00	0,00	0,00	1950,00	0,00	0,00	0,00	0,00
4.1	Строительство биотермической ямы (в т.ч. ПИР)									471,87			471,87	1950,00			1950,00				
5	Муниципальная программа "Содержание особо охраняемой природной территории местного значения "Озерный комплекс пос.Самусь ЗАТО Северск" на 2012-2014 годы"	0,00	0,00	0,00	0,00	0,00	0,00	0,00	0,00	502,84	0,00	0,00	502,84								
5.1	Рекультивация свалки бытовых отходов у озера Мальцево в дер. Семиозерки (в т.ч. ПИР)									502,84			502,84								
	ИТОГО	26193,65	619,39	150899,93	177712,97	214377,49	81122,00	175257,81	470757,30	200069,03	100826,00	0,00	300895,03	185221,83	136078,60	0,00	321300,43	202240,35	0,00	0,00	202240,35

ПРИЛОЖЕНИЕ 3 *к Программе социально-экономического развития ЗАТО Северск на 2012-2016 годы*

ПЕРЕЧЕНЬ

ОБЪЕКТОВ КАПИТАЛЬНОГО РЕМОНТА СОЦИАЛЬНОЙ СФЕРЫ МУНИЦИПАЛЬНОЙ СОБСТВЕННОСТИ ЗАТО СЕВЕРСК НА 2012-2016 ГОДЫ

№ п/п	Наименование объекта	Объемы бюджетного финансирования по годам, тыс. руб.																							
		2012 г. факт				2013 г.				2014 г.				2015 г.					2016 г.			
		Местный бюджет	Бюджет Томской области	Федеральный бюджет	ВСЕГО	Местный бюджет	Бюджет Томской области	Федеральный бюджет	ВСЕГО	Местный бюджет	Бюджет Томской области	Федеральный бюджет	ВСЕГО	Местный бюджет	Бюджет Томской области	Федеральный бюджет	Не обеспеченная источником бюджетная потребность	ВСЕГО	Местный бюджет	Бюджет Томской области	Федеральный бюджет	ВСЕГО
I	Капитальный ремонт общеобразовательных учреждений - всего, в том числе:	3940,97	5875,60	3425,93	13242,50	2610,95	2025,00	774,07	5410,02	1394,57	142,00	0,00	1536,57	9219,66	2335,20	0,00	12683,92	24238,78	6219,51	0,00	0,00	6219,51
1	Капитальный ремонт автоматической пожарной сигнализации общеобразовательных учреждений	990,30	2222,60	3425,93	6638,83	0,00	0,00	774,07	774,07	0,00	0,00	0,00	0,00									
1.1	Капитальный ремонт автоматической пожарной сигнализации общеобразовательных учреждений ПИР	500,24			500,24																	
1.2	Капитальный ремонт автоматической пожарной сигнализации МБОУ "СОШ № 84"	490,06			490,06																	
1.3	МБОУ "Самусьский лицей им.академика Пекарского". Капитальный ремонт основного здания, автоматической пожарной сигнализации здания начальной школы, кровли здания пищеблока		2222,60	3425,93	5648,53			774,07	774,07													
2	Капитальный ремонт общеобразовательных учреждений	2950,67	3653,00	0,00	6603,67	79,11	2025,00	0,00	2104,11	119,57	142,00	0,00	261,57									
2.1	МБОУ "СОШ № 87". Капитальный ремонт кровли, спортзал, кабинеты, канализационный выпуск		3653,00		3653,00		2025,00		2025,00													
2.2	МБОУ "СОШ № 83" капитальный ремонт кровли	895,26			895,26																	
2.3	МБОУ "СОШ № 90" капитальный ремонт кровли мастерских (ПИР)	91,30			91,30																	
2.4	МБОУ "СОШ № 90" капитальный ремонт вентиляции					79,11			79,11													
2.5	МБОУ "Северская гимназия" капитальный ремонт кровли (ПИР)	1964,11			1964,11																	

№ п/п	Наименование объекта	Объемы бюджетного финансирования по годам, тыс. руб.																					
		2012 г. факт				2013 г.				2014 г.				2015 г.					2016 г.			
		Местный бюджет	Бюджет Томской области	Федеральный бюджет	ВСЕГО	Местный бюджет	Бюджет Томской области	Федеральный бюджет	ВСЕГО	Местный бюджет	Бюджет Томской области	Федеральный бюджет	ВСЕГО	Местный бюджет	Бюджет Томской области	Федеральный бюджет	Не обеспеченная источником бюджетная потребность	ВСЕГО	Местный бюджет	Бюджет Томской области	Федеральный бюджет	ВСЕГО
3	Муниципальная программа "Развитие образования в ЗАТО Северск" на 2015-2017 годы Подпрограмма "Развитие инфраструктуры образования ЗАТО Северск"													1306,88	2335,20	0,00	12683,92	16326,00	2070,00	0,00	0,00	2070,00
3.1	Капитальный ремонт помещений МБОУ "Орловская СОШ"									119,57	142,00		261,57	623,57	2335,20			2958,77				
3.2	Капитальный ремонт кровли бассейна МБОУ "СОШ № 198" (в т.ч.ПИР)													103,18				103,18	1030,00			1030,00
3.3	Капитальный ремонт кровли бассейна МБОУ "СОШ № 90" (в т.ч.ПИР)													103,58				103,58	1040,00			1040,00
3.4	Капитальный ремонт столовой МБОУ "СОШ № 87" (в т.ч.ПИР)													476,55				476,55				
3.5	Капитальный ремонт системы отопления и водоснабжения МБУ "КШП" (в т.ч.ПИР)																12683,92	12683,92				
4	Муниципальная программа "Обеспечение первичных мер пожарной безопасности на территории ЗАТО Северск в 2013-2015 годах" (реализация программы прекращается 31.12.2014)					2531,84	0,00	0,00	2531,84	1275,00	0,00	0,00	1275,00									
4.1	Капитальный ремонт автоматической пожарной сигнализации МБОУ "СОШ № 76" (основная школа)					911,06			911,06													
4.2	Капитальный ремонт автоматической пожарной сигнализации МБОУ "Вечерняя (сменная) школа № 79"					270,15			270,15													
4.3	Капитальный ремонт автоматической пожарной сигнализации МАОУ "СОШ № 80"					681,00			681,00													
4.4	Капитальный ремонт автоматической пожарной сигнализации МБОУ "СОШ № 86"					669,63			669,63													
4.5	Капитальный ремонт автоматической пожарной сигнализации МБОУ "СОШ № 197 имени В.Маркелова"									1275,00			1275,00									
5	Муниципальная программа "Обеспечение безопасности населения на территории ЗАТО Северск" на 2015-2017 годы Подпрограмма "Обеспечение первичных мер пожарной безопасности на территории ЗАТО Северск"													7912,78	0,00	0,00	0,00	7912,78	4149,51	0,00	0,00	4149,51
5.1	Капитальный ремонт автоматической пожарной сигнализации МБОУ "СОШ № 83"													1863,06				1863,06				
5.2	Капитальный ремонт автоматической пожарной сигнализации МБОУ "СОШ № 87"													1538,64				1538,64				
5.3	Капитальный ремонт автоматической пожарной сигнализации МБОУ "СОШ № 88"																		1819,95			1819,95
5.4	Капитальный ремонт автоматической пожарной сигнализации МБОУ "СОШ № 89"																		1594,29			1594,29
5.5	Капитальный ремонт автоматической пожарной сигнализации МБОУ "СОШ № 90"																		435,33			435,33
5.6	Капитальный ремонт автоматической пожарной сигнализации МБОУ "СОШ № 196"													1511,47				1511,47				
5.7	Капитальный ремонт автоматической пожарной сигнализации МБОУ "Северский лицей"													1349,82				1349,82				
5.8	Капитальный ремонт автоматической пожарной сигнализации МБОУ "Северская специальная (коррекционная) школа-интернат"													1649,79				1649,79				
5.9	Капитальный ремонт автоматической пожарной сигнализации МБОУ "Самусьский лицей им.академика Пекарского"																		299,94			299,94

№ п/п	Наименование объекта	Объемы бюджетного финансирования по годам, тыс. руб.																			
		2012 г. факт				2013 г.				2014 г.				2015 г.					2016 г.		
		Местный бюджет	Бюджет Томской области	Федеральный бюджет	ВСЕГО	Местный бюджет	Бюджет Томской области	Федеральный бюджет	ВСЕГО	Местный бюджет	Бюджет Томской области	Федеральный бюджет	ВСЕГО	Местный бюджет	Бюджет Томской области	Федеральный бюджет	Не обеспеченная источником бюджетная потребность	ВСЕГО	Местный бюджет	Бюджет Томской области	Федеральный бюджет	ВСЕГО
II	Капитальный ремонт учреждений дошкольного образования - всего, в том числе:	16266,87	0,00	28156,53	44423,40	4544,60	16732,00	0,00	21276,60	0,00	0,00	0,00	0,00	2693,28	0,00	0,00	0,00	2693,28	5641,90	0,00	0,00	5641,90
1	Капитальный ремонт автоматической пожарной сигнализации учреждений дошкольного образования	830,54	0,00	0,00	830,54	0,00	0,00	0,00	0,00	0,00	0,00	0,00	0,00									
1.1	Капитальный ремонт автоматической пожарной сигнализации ПИР	80,92			80,92																	
1.2	Капитальный ремонт автоматической пожарной сигнализации МБДОУ "Детский сад № 37" корпус 2, МДОУ "Детский сад ОВ № 53"	749,62			749,62																	
2	Капитальный ремонт учреждений дошкольного образования	15386,33	0,00	28156,53	43542,86	83,34	0,00	0,00	83,34	0,00	0,00	0,00	0,00									
2.1	Капитальный ремонт кровли МБДОУ "Детский сад № 25" (в т.ч. ПИР)	3957,92		28156,53	32114,45																	
2.2	Капитальный ремонт системы водоснабжения МБДОУ "ЦРР - детский сад № 45"	11155,66			11155,66																	
2.3	Капитальный ремонт электросетей и электрооборудования МБДОУ "Детский сад № 50"	272,75			272,75																	
2.4	Комплексный капитальный ремонт 3 корпуса МБДОУ "Детский сад ОВ № 37" (озеленение, энергообследование)					83,34			83,34													
3	Муниципальная программа "Развитие образования в ЗАТО Северск" на 2015-2017 годы Подпрограмма "Развитие инфраструктуры образования ЗАТО Северск"													2693,28	0,00	0,00	0,00	2693,28	2890,00	0,00	0,00	2890,00
3.1	Капитальный ремонт кровли корпуса 1, ул.Царевского 14а МБДОУ "Детский сад № 44"													147,14				147,14	1470,00			1470,00
3.2	Капитальный ремонт системы водоснабжения МБДОУ "ЦРР - детский сад № 45"													1447,03				1447,03				
3.3	Капитальный ремонт кровли и благоустройства корпуса № 1, электроснабжения корпуса № 2 МБДОУ "Детский сад № 11" (в т.ч.ПИР)													691,75				691,75				
3.4	Капитальный ремонт кровли МБДОУ "Детский сад ПО № 35" (в т.ч. ПИР)													142,86				142,86	1420,00			1420,00
3.5	Капитальный ремонт кровли МБДОУ "ЦРР - детский сад № 60" (в т.ч. ПИР)													264,50				264,50				
4	Муниципальная программа "Обеспечение первичных мер пожарной безопасности на территории ЗАТО Северск в 2013-2015 годах" (реализация программы прекращается 31.12.2014)					278,26	0,00	0,00	278,26	0,00	0,00	0,00	0,00									
4.1	МБДОУ КВ "Детский сад № 47 "Лебедь"					278,26			278,26													
5	Муниципальная программа "Обеспечение безопасности населения на территории ЗАТО Северск" на 2015-2017 годы Подпрограмма "Обеспечение первичных мер пожарной безопасности на территории ЗАТО Северск"													0,00	0,00	0,00	0,00	0,00	2751,90	0,00	0,00	2751,90
5.1	Капитальный ремонт автоматической пожарной сигнализации МБДОУ "Детский сад № 19"																		349,83			349,83
5.2	Капитальный ремонт автоматической пожарной сигнализации МБДОУ "Детский сад КВ№ 30"																		411,44			411,44
5.3	Капитальный ремонт автоматической пожарной сигнализации МБДОУ "Детский сад № 34"																		1012,27			1012,27
5.4	Капитальный ремонт автоматической пожарной сигнализации МБДОУ "Детский сад № 40"																		417,97			417,97

№ п/п	Наименование объекта	Объемы бюджетного финансирования по годам, тыс. руб.																							
		2012 г. факт				2013 г.				2014 г.				2015 г.					2016 г.			
		Местный бюджет	Бюджет Томской области	Федеральный бюджет	ВСЕГО	Местный бюджет	Бюджет Томской области	Федеральный бюджет	ВСЕГО	Местный бюджет	Бюджет Томской области	Федеральный бюджет	ВСЕГО	Местный бюджет	Бюджет Томской области	Федеральный бюджет	Не обеспеченная источником бюджетная потребность	ВСЕГО	Местный бюджет	Бюджет Томской области	Федеральный бюджет	ВСЕГО
5.5	Капитальный ремонт автоматической пожарной сигнализации МБДОУ "Детский сад № 44"																		560,39			560,39
6	Муниципальная программа "Развитие сети образовательных учреждений, реализующих образовательные программы дошкольного образования в ЗАТО Северск" на 2011 - 2016 годы (реализация программы прекращается 31.12.2014)	0,00	0,00	0,00	0,00	4183,00	16732,00	0,00	20915,00	0,00	0,00	0,00	0,00									
6.1	Капитальный ремонт здания по ул.Калинина, 47а для размещения ДДУ					4183,00	16732,00		20915,00				0,00									
III	Капитальный ремонт учреждений дополнительного образования - всего, в том числе:	0,00	0,00	0,00	0,00	584,21	0,00	0,00	584,21	4332,94	0,00	0,00	4332,94	17207,12	0,00	0,00	0,00	17207,12	0,00	0,00	0,00	0,00
1	МБОУ ДОД СДЮСШОР гимнастики им.Р.Кузнецова. Капитальный ремонт здания спортивного комплекса "Юпитер"					61,76			61,76													
2	Капитальный ремонт панно МОУ ДОД ДМШ									1193,97			1193,97									
3	МАУ ЗАТО Северск ДОЛ "Зеленый мыс" капитальный ремонт системы водоочистки									2500,00			2500,00									
4	МАУ ЗАТО Северск ДОД СДЮСШОР гимнастики им.Р.Кузнецова капитальный ремонт сети водопровода									638,97			638,97									
5	Муниципальная программа "Молодежная политика в ЗАТО Северск" на 2015-2017 годы Подпрограмма "Семейная политика ЗАТО Северск"													17207,12	0,00	0,00	0,00	17207,12	0,00	0,00	0,00	0,00
5.1	Капитальный ремонт системы водоочистки МАУ ЗАТО Северск ДОЛ "Зеленый мыс"													15138,21				15138,21				
5.2	Капитальный ремонт административного корпуса МАУ ЗАТО Северск ДОЛ «Восход» (ДОЛ «Юность») (в т.ч. ПИР)													268,81				268,81				
5.3	Капитальный ремонт корпуса № 1 с заменой сантехнического оборудования МАУ ЗАТО Северск ДОЛ "Зеленый мыс"													1000,00				1000,00				
5.4	Капитальный ремонт столовой, замена окон и дверей, асфальтового покрытия, спальных корпусов МАУ ЗАТО Северск ДОЛ "Восход" (в т.ч. ПИР)													800,10				800,10				
6	Муниципальная программа "Обеспечение первичных мер пожарной безопасности на территории ЗАТО Северск в 2013-2015 годах" (действие программы завершается 31.12.2014)					522,45	0,00	0,00	522,45	0,00	0,00	0,00	0,00									
6.1	Спортивный комплекс "Молодость" капитальный ремонт автоматической пожарной сигнализации					500,00			500,00													
6.2	МАОУ ДО "Детская школа искусств", структурное подразделение "Радуга" ул. Победы, 29 капитальный ремонт автоматической пожарной сигнализации					22,45			22,45													
IV	Капитальный ремонт учреждений культуры - всего, в том числе:	3633,16	0,00	0,00	3633,16	5143,94	0,00	0,00	5143,94	11235,75	0,00	0,00	11235,75	7721,04	0,00	0,00	0,00	7721,04	1423,13	0,00	0,00	1423,13
1	МБУ "Центральная детская библиотека" капитальный ремонт кровли	950,55			950,55				0,00													
2	МБУ "Центральная детская библиотека" капитальный ремонт здания (электроосвещение)									79,51			79,51									
3	МБУ "Центральная детская библиотека" капитальный ремонт оконных витражей,здания					917,15			917,15													
4	МАУ "ГДК" капитальный ремонт кровли									259,32			259,32									
5	МБУ "Северский театр для детей и юношества" капитальный ремонт системы внутреннего водоснабжения									1062,52			1062,52									

№ п/п	Наименование объекта	Объемы бюджетного финансирования по годам, тыс. руб.																			
		2012 г. факт				2013 г.				2014 г.				2015 г.					2016 г.			
		Местный бюджет	Бюджет Томской области	Федеральный бюджет	ВСЕГО	Местный бюджет	Бюджет Томской области	Федеральный бюджет	ВСЕГО	Местный бюджет	Бюджет Томской области	Федеральный бюджет	ВСЕГО	Местный бюджет	Бюджет Томской области	Федеральный бюджет	Не обеспеченная источником бюджетная потребность	ВСЕГО	Местный бюджет	Бюджет Томской области	Федеральный бюджет	ВСЕГО
6	МБУ "СМТ" капитальный ремонт здания					3765,49			3765,49				0,00									
7	МБУ "СМТ" капитальный ремонт гранитных ступеней здания									1095,85			1095,85									
8	МБУ "Музей г.Северска" капитальный ремонт здания, системы отопления	582,61			582,61					2639,13			2639,13									
9	Муниципальная программа "Обеспечение безопасности населения на территории ЗАТО Северск" на 2015-2017 годы Подпрограмма "Обеспечение первичных мер пожарной безопасности на территории ЗАТО Северск"													2657,01	0,00	0,00	0,00	2657,01	1423,13	0,00	0,00	1423,13
9.1	Капитальный ремонт автоматической пожарной сигнализации и системы оповещения и управления эвакуацией людей при пожаре в МБУ "Театр для детей и юношества" (установка пожаротушения)													2559,22				2559,22				
9.2	Капитальный ремонт автоматической пожарной сигнализации мастерских и гаража МБУ "СМТ" (в т.ч. ПИР)													97,79				97,79	1423,13			1423,13
10	Муниципальная программа "Развитие туризма в ЗАТО Северск" на 2013-2017 годы (реализация программы прекращается 31.12.2014)					0,00	0,00	0,00	0,00	6099,42	0,00	0,00	6099,42									
10.1	МБУ "Северский природный парк" капитальный ремонт кровли зданий, пешеходных дорожек, лестничного марша									6099,42			6099,42									
11	Муниципальная программа "Развитие культуры и туризма в ЗАТО Северск" на 2015-2017 годы Подпрограмма "Развитие культуры в ЗАТО Северск"													5064,03	0,00	0,00	0,00	5064,03	0,00	0,00	0,00	0,00
11.1	Капитальный ремонт здания МБУ "Самусьский дом культуры"													1586,25				1586,25				
11.2	Капитальный ремонт системы кондиционирования МАУ "ГДК"													2208,78				2208,78				
11.3	Капитальный ремонт ступеней МБУ "СМТ"													1269,00				1269,00				
12	Муниципальная программа "Энергосбережение и повышение энергетической эффективности на территории ЗАТО Северск" на 2012 год и на перспективу до 2020 года (реализация программы прекращается 31.12.2014)	2100,00	0,00	0,00	2100,00	461,30	0,00	0,00	461,30	0,00	0,00	0,00	0,00									
12.1	МБУ "Центральная городская библиотека" капитальный ремонт окон и витражей	2100,00			2100,00	461,30			461,30													
V	Капитальный ремонт учреждений здравоохранения - всего, в том числе:	0,00	0,00	0,00	0,00	866,00	0,00	0,00	866,00	491,06	0,00	0,00	491,06	0,00	0,00	0,00	0,00	0,00	0,00	0,00	0,00	0,00
1.	Муниципальная программа "Обеспечение первичных мер пожарной безопасности на территории ЗАТО Северск в 2013-2015 годах" (реализация программы прекращается 31.12.2014)					866,00	0,00	0,00	866,00	491,06	0,00	0,00	491,06									
1.1	АНКО "Санаторий-профилакторий № 2" по ул.Славского, 9					866,00			866,00	491,06			491,06									
	ВСЕГО по объектам капитального ремонта	23841,00	5875,60	31582,46	61299,06	13749,70	18757,00	774,07	33280,77	17454,32	142,00	0,00	17596,32	36841,10	2335,20	0,00	12683,92	51860,22	13284,54	0,00	0,00	13284,54».

I. ПОСТАНОВЛЕНИЯ АДМИНИСТРАЦИИ ЗАТО СЕВЕРСК

№ 3452 от 27.12.2014 О внесении изменений в постановление Администрации ЗАТО Северск от 03.03.2011 № 333 - стр. 3
№ 3454 от 27.12.2014 О внесении изменений в постановление Администрации ЗАТО Северск от 31.07.2012 № 2180 - стр. 5
№ 3455 от 27.12.2014 О внесении изменений в постановление Администрации ЗАТО Северск от 30.09.2011 № 2225 - стр. 11
№ 3461 от 27.12.2014 Об итогах подготовки населения ЗАТО Северск в области гражданской обороны, защиты от чрезвычайных ситуаций, обеспечения пожарной безопасности и безопасности людей на водных объектах в 2014 году и задачах на 2015 год - стр. 16
№ 3467 от 29.12.2014 О внесении изменений в постановление Администрации ЗАТО Северск от 17.10.2011 № 2342 - стр. 17
№ 3506 от 30.12.2014 Об утверждении муниципальной программы «Охрана окружающей среды на территории ЗАТО Северск» на 2015-2017 годы - стр. 20
№ 3507 от 30.12.2014 Об утверждении муниципальной программы «Улучшение жизнедеятельности внегородских территорий ЗАТО Северск» на 2015-2017 годы - стр. 32
№ 3508 от 30.12.2014 Об утверждении муниципальной программы «Развитие физической культуры и спорта в ЗАТО Северск» на 2015 - 2017 годы - стр. 45
№ 3509 от 30.12.2014 Об утверждении муниципальной программы «Социальная поддержка населения ЗАТО Северск» на 2015 – 2017 годы - стр. 58
№ 3514 от 30.12.2014 О прекращении реализации муниципальной программы «Повышение безопасности дорожного движения на территории ЗАТО Северск» на 2013 - 2015 годы - стр. 80
№ 3521 от 30.12.2014 О внесении изменений в постановление Администрации ЗАТО Северск от 09.06.2011 № 1190 - стр. 80
№ 3522 от 30.12.2014 О внесении изменений в постановление Администрации ЗАТО Северск от 26.10.2011 № 2540 - стр. 84
№ 3530 от 30.12.2014 Об утверждении муниципальной программы «Повышение энергоэффективности в ЗАТО Северск» на 2015-2020 годы - стр. 85
№ 3531 от 30.12.2014 Об утверждении муниципальной программы «Эффективное управление муниципальными финансами ЗАТО Северск» на 2015-2017 годы - стр. 115
№ 3532 от 30.12.2014 Об утверждении муниципальной программы «Обеспечение безопасности населения на территории ЗАТО Северск» на 2015-2017 годы - стр. 126
№ 3533 от 30.12.2014 Об утверждении Порядка согласования сделок муниципальных предприятий ЗАТО Северск - стр. 164
№ 3534 от 30.12.2014 О внесении изменения в постановление Администрации ЗАТО Северск от 30.12.2013 № 3569 - стр. 165
№ 3535 от 30.12.2014 О внесении изменений в постановление Администрации ЗАТО Северск от 26.06.2014 № 1554 - стр. 170
№ 3536 от 30.12.2014 О внесении изменений в постановление Администрации ЗАТО Северск от 11.04.2012 № 1112 - стр. 170
№ 3537 от 30.12.2014 О внесении изменений в Постановление Администрации ЗАТО Северск от 02.09.2010 № 2368 - стр. 172
№ 3538 от 30.12.2014 О внесении изменений в постановление Администрации ЗАТО Северск от 28.02.2013 № 516 - стр. 176
№ 3540 от 30.12.2014 Об утверждении муниципальной программы «Развитие предпринимательства в ЗАТО Северск» на 2015-2017 годы - стр. 180
№ 3541 от 30.12.2014 Об утверждении муниципальной программы «Улучшение качественного состояния объектов улично-дорожной сети, благоустройства и озеленения территории г.Северска» на 2015-2019 годы - стр. 200
№ 3542 от 30.12.2014 Об утверждении муниципальной программы «Развитие образования в ЗАТО Северск» на 2015-2017 годы - стр. 223
№ 3543 от 30.12.2014 Об утверждении муниципальной программы «Развитие культуры и туризма в ЗАТО Северск» на 2015 - 2017 годы - стр. 268
№ 3545 от 30.12.2014 Об утверждении муниципальной программы «Молодежная политика в ЗАТО Северск» на 2015 – 2017 годы - стр. 284
№ 3546 от 30.12.2014 Об утверждении муниципальной программы «Эффективное управление муниципальным имуществом ЗАТО Северск» на 2015-2017 годы - стр. 300
№ 3594 от 30.12.2014 Об утверждении Положения о системе оплаты труда работников Муниципального бюджетного эксплуатационного учреждения ЗАТО Северск, в отношении которого Управление жилищно-коммунального хозяйства, транспорта и связи Администрации ЗАТО Северск осуществляет функции и полномочия учредителя - стр. 320
№ 3595 от 30.12.2014 О прекращении реализации муниципальной программы «Развитие инженерной инфраструктуры в сельских населенных пунктах ЗАТО Северск» на 2012-2016 годы - стр. 321
№ 37 от 16.01.2015 О внесении изменений в постановление Администрации ЗАТО Северск от 31.07.2012 № 2181 - стр. 322
№ 57 от 20.01.2015 О внесении изменений в некоторые постановления Администрации ЗАТО Северск - стр. 323
№ 93 от 27.01.2015 Об определении случаев банковского сопровождения контрактов, предметом которых являются поставки товаров, работ, услуг для обеспечения муниципальных нужд ЗАТО Северск - стр. 325
№ 101 от 27.01.2015 О жилищной комиссии внегородских территорий ЗАТО Северск - стр. 325
№ 124 от 28.01.2015 О внесении изменений в постановление Администрации ЗАТО Северск от 31.03.2011 № 608 - стр. 326
№ 126 от 28.01.2015 О внесении изменений в постановление Администрации ЗАТО Северск от 26.06.2014 № 1554 - стр. 328
№ 127 от 28.01.2015 О прекращении реализации отдельных муниципальных программ - стр. 328
№ 136 от 28.01.2015 О внесении изменений в постановление Администрации ЗАТО Северск от 30.09.2010 № 2629 - стр. 328
№ 138 от 28.01.2015 Об определении полномочий Администрации ЗАТО Северск, органов Администрации ЗАТО Северск, муниципальных учреждений, муниципальных предприятий, иных юридических лиц ЗАТО Северск при осуществлении закупок товаров, работ, услуг для муниципальных нужд ЗАТО Северск - стр. 329

II. РАСПОРЯЖЕНИЯ АДМИНИСТРАЦИИ ЗАТО СЕВЕРСК

№ 1664-р от 30.12.2014 О внесении изменений в распоряжение Администрации ЗАТО Северск от 30.05.2013 № 647-р - стр. 330

III. РЕШЕНИЯ ДУМЫ ЗАТО СЕВЕРСК

№ 61/1 от 29.01.2015 О внесении изменения в Решение Думы ЗАТО Северск от 26.03.2009 № 70/13 «Об определении стоимости услуг и установлении требований к качеству услуг, предоставляемых специализированной организацией согласно гарантированному перечню услуг по погребению» - стр. 351
№ 61/4 от 29.01.2015 Об утверждении условий приватизации нежилых помещений (пом. № 1001-1006, 1008-1016, 1020-1031) в отдельно стоящем здании, расположенном по адресу: Томская область, ЗАТО Северск, г.Северск, ул.Трудовая, 18 - стр. 351
№ 61/5 от 29.01.2015 Об утверждении условий приватизации нежилых помещений (пом. № 1017-1019) в отдельно стоящем здании, расположенном по адресу: Томская область, ЗАТО Северск, г. Северск, ул.Трудовая, 18 - стр. 352
№ 61/6 от 29.01.2015 О внесении изменения в Решение Думы ЗАТО Северск от 17.11.2011 № 19/1 «Об утверждении Программы социально-экономического развития ЗАТО Северск на 2012-2016 годы» - стр. 352